



## **PROJECTE**

### **De millora urbana del carrer Josep Irla, a Palafrugell**

REF. 23-19\_agost 2019



El present Projecte de millora urbana del carrer Josep Irla, a Palafrugell, ha estat redactat pels Serveis Tècnics de l'Àrea d'Urbanisme:

Palafrugell, agost de 2019

Joaquim Garcia Balda  
Arquitecte

Estèfan Garcia Moreno  
Arquitecte tècnic





## **ÍNDEX DE DOCUMENTACIÓ**

Projecte ref.23-19

- 1. Memòria**
- 2. Estudi Bàsic de Seguretat i Salut**
- 3. Annexos d'informació i càlcul:**
  - **Sanejament: estat actual segons Àrea Serveis Municipal / elements de captació nova xarxa**
  - **Informe tècnic aigua potable (Font: SOREA, SA.)**
  - **Localització infraestructures soterrades serveis públics (Font: ACEFAT-EWISE)**
  - **Programa de Control de Qualitat**
- 4. Plec de Condicions**
- 5. Amidaments i Pressupost**
- 6. Plànols**



## **1. Memòria**



## **1.- ANTECEDENTS i NECESSITATS**

El carrer Josep Irla d'acord amb el POUM és un sistema viari de titularitat pública, està situat al nord est del nucli urbà de Palafrugell, i està delimitat per l'avinguda Pompeu Fabra a l'oest i pel carrer Alfons XII a l'est.

La calçada del carrer presenta senyals d'haver estat reparada en diverses ocasions i el seu estat de conservació degut a l'envelliment és dolent. També s'hi observen intervencions sobre les rases i escomeses d'aigua potable i sanejament, pel que es fa necessària la millora urbana consistent en la renovació dels serveis públics de sanejament i aigua potable sota la calçada, i tot seguit renovar la seva pavimentació amb l'objecte de garantir la plataforma única que actualment funciona i dona prioritat a la seva utilització a favor dels vianants.

D'aquesta manera el Govern vol garantir el serveis bàsics de sanejament i aigua potable, i conservar les voreres que actualment conformen una plataforma única on la prioritat és invertida i són els vianants els que tenen la major llibertat de circulació respecte als vehicles.

## **2.- ESTUDIS TÈCNICS PRECEDENTS**

Per a la redacció del projecte, s'han consultat les característiques constructives dels projectes precedents de tractament i millora urbana dels carrers amb la prioritat invertida del nucli urbà de Palafrugell.

També s'han utilitzat els plànols Cartogràfics de Catalunya, la presa de dades "in situ" i les comprovacions de sanejament fetes "in situ" per l'Àrea de Projectes i Obres i l'Àrea de Serveis Municipal.

A més s'han incorporat al projecte, les dades informatives i propostes d'actuació procedents de les empreses de gestió de Serveis Públics, ja sigui dins el pressupost de l'obra o bé a l'apartat d'annexos com a informació complementària.

## **3.- OBJECTE DEL PROJECTE**

El present projecte té per objecte definir els treballs corresponents a la millora urbana del c/Josep Irla, consistent en la renovació del ferm, no abans sense intervenir en la substitució de la xarxa d'aigua potable i la implantació d'un sistema de sanejament tipus separatiu, per a aigües fecals i pluvials.

No es preveu cap intervenció a les voreres, a excepció de la realització i reposició de les rases de les escomeses d'aigua potable i sanejament.

En un futur es podrà intervenir a les voreres per a la reordenació de les línies i escomeses de baixa tensió i telecomunicacions, que estarà supeditada als informes i estudis tècnics preceptius de les respectives empreses d'infraestructures de serveis.

De manera resumida, l'execució de les obres consistirà en:

#### **Xarxa d'Aigua Potable**

S'ha demanat informe a l'empresa SOREA,SA. que gestiona el servei d'aigua, i s'ha conclòs que la canonada antiga de fibrociment DN.50mm. s'ha de substituir atès que actualment no suporta la pressió i es produeixen freqüentment trencaments i pèrdues d'aigua, i les escomeses també perquè són antigues i de plom sense claus de pas.

S'aprofitarà la nova xarxa de distribució de PE.125mm. per instal·lar un hidrant, en compliment de la normativa de lluita contra incendis.

També s'inclou al projecte un annex d'aigua potable amb la informació de la xarxa actual existent soterrada obtinguda al portal d'infraestructures de serveis públics ACEFAT.

#### **Xarxa de Sanejament**

Els projectes i obres precedents foren dissenyats contemplant la substitució del sistema unitari per un sistema de recollida d'aigües residuals de forma separativa. Seguint aquest criteri, la nova xarxa es projecta separativa. Les canonades projectades seran de PVC corrugat seguint la tipologia de les actuacions de millora urbana i tractament urbà precedents a la resta de carrers de Palafrugell, i se seguirà un criteri equivalent per a la l'elecció de les reixes de captació d'aigües pluvials i tots els pous de registre de la nova xarxa.

Un col·lector serà per a la recollida d'aigües residuals/negres procedents de les escomeses dels edificis i l'altre per a la recollida d'aigües pluvials amb l'objecte de drenar la superfície del carrer, i recollir les aigües procedents dels possibles escorrentius dels habitatges privats. Els col·lectors seràn de Ø315 a Ø630 mm. de diàmetre.

Es renovaran les escomeses existents fins al límit de la propietat privada. Seran de Ø160mm. per a les pluvials i de Ø200mm. per a les pluvials

La xarxa fecal es connectarà al col·lector existent de l'av.Pompeu Fabra i la xarxa pluvial es connectarà a la riera de Vila-seca a través del c.Alfons XII.

#### **Renovació del ferm**

Es preveu la demolició del ferm existent i la renovació de la caixa, que s'acabarà amb una sota-base granular d'origen reciclat, una base de formigó armada i un acabat d'aglomerat asfàltic en calent, segons especificacions de plànols i pressupost.

## **4.- ORDRE DE REDACCIÓ DEL A MEMÒRIA**

La redacció per part de l'Àrea de Projectes i Obres, respon a l'encàrrec de la Regidoria d'Urbanisme i Obres Municipal, per tal de renovar el ferm del c.Josep Irla i conservar les franges de panot existents.

Prèviament, caldrà renovar les xarxes de sanejament i aigua potable, que estan obsoletes i que per efecte de la compactació del ferm podrien resultar afectades de forma irrecuperable.

## 5.- COMPLIMENT DE NORMATIVES

El projecte i l'execució de les obres s'ajusten a les disposicions de l'Ordre VIV/561/2010, d'1 de febre, per la que es desenvolupa el document tècnic de condicions bàsiques d'accessibilitat i no discriminació per l'accés i utilització dels espais públics urbanitzats, així com al Codi d'Accessibilitat de Catalunya aprovat pel Decret 135/95 d'accessibilitat a l'Urbanisme.

El contractista i subcontractistes adjudicatari de l'obra estan obligats a reconèixer les seves responsabilitats i segons el RD.1627/1997 aplicaran els principis d'acció preventiva, i compliran les disposicions mínimes de Seguretat i Salut laboral. I s'haurà de presentar el PSiS corresponent a la DFO que elaborarà l'Acta d'Aprovació i aquesta s'eleva a l'aprovació de la JdGL, sense la qual, no es podran iniciar les obres. El projecte inclou un ESiS, atès que el PEC. és superior als 450.759,08 €. fixats pel COIATGI com a límit superior per a la redacció d'un EBSiS.

Els sobrants d'obra i d'emballatges, el contractista els portarà fins un abocador o gestor autoritzat per la Junta de Residus del Departament de Medi Ambient i es justificarà segons el Decret 201/94 de 26 de juliol, regulador dels enderrocs i altres residus de la construcció, i segons la seva modificació pel Decret 161/2001 de 12 de juny, i el que disposa la llei 6/1993 de 15 de juliol, reguladora dels residus.

La DFO podrà exigir els assajos dels elements materials de l'obra que consideri oportuns (fabricació provetes, determinació granulometria, extracció testimonis, densitats, etc.) durant i un cop finalitzades les obres, i exigir l'acreditació dels Certificats de Característiques i Marques dels materials abans de la seva col·locació, per comprovar-ne la seva idoneïtat tècnica. Per tant, la seva posta en obra haurà d'estar prèviament autoritzada per la DFO. L'import econòmic de la relació d'assaigs a realitzar anirà a càrrec del contractista adjudicatari, dins l'import establert pel corresponent Plec de Clàusules i/o Contracte.

## 6.- TERMINI D'EXECUCIÓ I RESUM DEL PRESSUPOST

Es considera una obra completa i no procedeix de ser sotmesa a revisió de preus.  
El termini previst per a l'execució de les obres s'estima en **3 mesos**.

El pressupost d'execució material ascendeix a .....	107.646,36 €
El pressupost abans d'IVA ascendeix a .....	128.099,17 €.
El pressupost d'execució per contracta ascendeix a .....	155.000,00 €

*Per als 311,60 m2. de superfície de calçada, els cost de contracte per m2. ascendeix a la quantitat de 497,43 €/m2.*

Els tècnics municipals,

Palafrugell, en la data de la signatura electrònica





## **2. Estudi Bàsic de Seguretat i Salut**



## **1 DADES DE L'OBRA**

- 1.1 Tipus d'obra : **MILLORA URBANA CONSISTENT EN LA CREACIÓ D'UNA XARXA DE SANEJAMENT SEPARATIVA, LA SUBSTITUCIÓ DE LA XARXA DE DISTRIBUCIÓ D'AIGUA POTABLE I LA PAVIMENTACIÓ DE LA CALÇADA I REPOSICIÓ DELS PAVIMENTS DE LES ESCOMESES DE NOVA CREACIÓ**
- 1.2 Emplaçament : **CARRER JOSEP IRLA ENTRE AV. POMPEU FABRA (OEST) I C.ALFONS A L'EST**
- 1.3 Promotor : **AJUNTAMENT DE PALAFRUGELL**
- 1.4 Tècnic autor del Projecte d'execució : **ESTÈFAN GARCIA MORENO, arquitecte tècnic**
- 1.5 Tècnic redactor de l'Estudi Bàsic de Seguretat i Salut : **ESTÈFAN GARCIA MORENO, tècnic superior en prevenció de riscos laborals**
- 1.6 Coordinador de Seguretat i Salut : **TÈCNIC COMPETENT CONTRACTAT PEL PROMOTOR, O DIRECCIÓ FACULTATIVA**

## **2 DADES TÈCNIQUES DE L'EMPLAÇAMENT**

- 2.1 Característiques dels vials existents : **VIAL AMB PRIORITAT INVERTIDA, DE PLATAFORMA ÚNICA, SITUAT AL NUCLI URBÀ DE PALAFRUGELL, AMB LA CALÇADA AMB SIGNES DE DESGAST I DE REPOSICIONS DE SERVEIS AMB FRANGES DE PANOT 9 PASTILLES PERIMETRALS. PRESENTA PALS DE BAIXA TENSÍO I TELECOMUNICACIONS A LES FRANGES DE PANOT, QUE NO SÓN OBJECTE DE L'OBRA.**
- 2.3 Condicions físiques i d'ús dels edificis de l'entorn : **APARENTMENT, 6 VIVENDES UNIFAMILIARS, AMB UN BAIX COMERCIAL**
- 2.4 Ubicació de vials: **ACCÉS RODAT PER A REALITZAR LES OBRES A TRAVÉS DELS CARRERS OEST I EST**

## **3 COMPLIMENT DEL R.D. 1627/97 DE 24 D'OCTUBRE SOBRE DISPOSICIONS MÍNIMES DE SEGURETAT I SALUT A LES OBRES DE CONSTRUCCIÓ**

- 3.1 INTRODUCCIÓ
- 3.2 PRINCIPIS GENERALS APLICABLES DURANT L'EXECUCIÓ DE L'OBRA
- 3.3 IDENTIFICACIÓ DELS RISCOS
- 3.4 MESURES DE PREVENCIÓ I PROTECCIÓ
- 3.5 PRIMERS AUXILIS
- 3.6 NORMATIVA APLICABLE

### 3.1 INTRODUCCIÓ

Aquest Estudi Bàsic de Seguretat i Salut estableix, durant l'execució d'aquesta obra, les previsions respecte a la prevenció de riscos d'accidents i malalties professionals, així com informació útil per efectuar en el seu dia, en les degudes condicions de seguretat i salut, els previsibles treballs posteriors de manteniment.

Servirà per donar unes directrius a l'empresa constructora per dur a terme les seves obligacions en el terreny de la prevenció de riscos professionals, facilitant el seu desenvolupament, d'acord amb el Reial Decret 1627/1997 de 24 d'octubre, pel qual s'estableixen disposicions mínimes de seguretat i de salut a les obres de construcció.

En base a l'art. 7è, i en aplicació d'aquest Estudi Bàsic de Seguretat i Salut, el contractista ha d'elaborar un Pla de Seguretat i Salut en el treball en el qual s'analitzin, estudiïn, desenvolupin i complementin les previsions contingudes en el present document.

El Pla de Seguretat i Salut haurà de ser aprovat abans de l'inici de l'obra pel Coordinador de Seguretat i Salut durant l'execució de l'obra o, quan no n'hi hagi, per la Direcció Facultativa. En cas d'obres de les Administracions Públiques s'haurà de sotmetre a l'aprovació d'aquesta Administració.

Es recorda l'obligatorietat de què a cada centre de treball hi hagi un Llibre d'Incidències pel seguiment del Pla. Qualsevol anotació feta al Llibre d'Incidències haurà de posar-se en coneixement de la Inspecció de Treball i Seguretat Social en el termini de 24 hores.

Tanmateix es recorda que, segons l'art. 15è del Reial Decret, els contractistes i subcontractistes hauran de garantir que els treballadors rebin la informació adequada de totes les mesures de seguretat i salut a l'obra.

Abans del començament dels treballs el promotor haurà d'efectuar un avis a l'autoritat laboral competent, segons model inclòs a l'annex III del Reial Decret.

La comunicació d'obertura del centre de treball a l'autoritat laboral competent haurà d'incloure el Pla de Seguretat i Salut.

El Coordinador de Seguretat i Salut durant l'execució de l'obra o el Director Facultatiu, en cas d'apreciar un risc greu imminent per a la seguretat dels treballadors, podrà aturar l'obra parcialment o totalment, comunicant-lo a la Inspecció de Treball i Seguretat Social, al contractista, subcontractistes i representants dels treballadors.

Les responsabilitats dels coordinadors, del Director Facultatiu i del promotor no eximiran de les seves responsabilitats als contractistes i als subcontractistes (art. 11è).

El contractista adjudicatari realitzarà els treballs en via pública prèvia comunicació i sota l'autorització i supervisió del Cos de la Policia Local, qui té les competències en el tema de circulació viària.

D'acord amb l'article 32 de la Disposició Addicional catorzena de la Llei 54/2003, amb l'annex II del RD.1627/1997; i amb l'art. 22 bis del RD 39/1995 d'aprovació del Reglament dels serveis de prevenció, es considera d'obligat compliment que l'empresari adjudicatari de l'obra designi el RECURS PREVENTIU que romandrà a l'obra, el 100% de la jornada laboral i durant tota l'execució dels treballs, que podrà derivar responsabilitats en cas d'absència en un altre treballador solvent/acreditat (comunicant-ho al Coordinador de SiS en fase d'execució o DFO en el seu defecte). S'haurà d'acreditar que aquest treballador disposa –com a mínim- del "curs bàsic de prevenció" i que coneix les funcions que haurà de complir.

### 3.2 PRINCIPIS GENERALS APLICABLES DURANT L'EXECUCIÓ DE L'OBRA

L'article 10 del R.D.1627/1997 estableix que s'aplicaran els principis d'acció preventiva recollits en l'art. 15è de la "Ley de Prevención de Riesgos Laborales (Ley 31/1995, de 8 de noviembre)" durant l'execució de l'obra i en particular en les següents activitats:

- a) El manteniment de l'obra en bon estat d'ordre i neteja
- b) L'elecció de l'emplaçament dels llocs i àrees de treball, tenint en compte les seves condicions d'accés i la determinació de les vies o zones de desplaçament o circulació
- c) La manipulació dels diferents materials i la utilització dels mitjans auxiliars
- d) El manteniment, el control previ a la posada en servei i el control periòdic de les Instal·lacions i dispositius necessaris per a l'execució de l'obra, amb objecte de corregir els defectes que poguessin afectar a la seguretat i salut dels treballadors

- e) La delimitació i condicionament de les zones d'emmagatzematge i dipòsit dels diferents materials, en particular si es tracta de matèries i substàncies perilloses
- f) La recollida dels materials perillosos utilitzats
- g) L'emmagatzematge i l'eliminació o evacuació de residus i runes
- h) L'adaptació en funció de l'evolució de l'obra del període de temps efectiu que s'haurà de dedicar a les diferents feines o fases del treball
- i) La cooperació entre els contractistes, subcontractistes i treballadors autònoms
- j) Les interaccions i incompatibilitats amb qualsevol altre tipus de feina o activitat que es realitzi a l'obra o prop de l'obra.

Els principis d'acció preventiva establerts a l'article 15è de la Llei 31/95 són els següents:

- 1 L'empresari aplicarà les mesures que integren el deure general de prevenció, d'acord amb els següents principis generals:
  - a) Evitar riscos
  - b) Avaluar els riscos que no es puguin evitar
  - c) Combatre els riscos a l'origen
  - d) Adaptar el treball a la persona, en particular amb el que respecta a la concepció dels llocs de treball, l'elecció dels equips i els mètodes de treball i de producció, per tal de reduir el treball monòton i repetitiu i reduir els efectes del mateix a la salut
  - e) Tenir en compte l'evolució de la tècnica
  - f) Substituir allò que és perillós per allò que tingui poc o cap perill
  - g) Planificar la prevenció, buscant un conjunt coherent que integri la tècnica, l'organització del treball, les condicions de treball, les relacions socials i la influència dels factors ambientals en el treball
  - h) Adoptar mesures que posin per davant la protecció col·lectiva a la individual
  - i) Donar les degudes instruccions als treballadors
- 2 L'empresari tindrà en consideració les capacitats professionals dels treballadors en matèria de seguretat i salut en el moment d'encomanar les feines
- 3 L'empresari adoptarà les mesures necessàries per garantir que només els treballadors que hagin rebut informació suficient i adequada puguin accedir a les zones de risc greu i específic
- 4 L'efectivitat de les mesures preventives haurà de preveure les distraccions i imprudències no temeràries que pogués cometre el treballador. Per a la seva aplicació es tindran en compte els riscos addicionals que poguessin implicar determinades mesures preventives, que només podran adoptar-se quan la magnitud dels esmentats riscos sigui substancialment inferior a les dels que es pretén controlar i no existeixin alternatives més segures
- 5 Podran concertar operacions d'assegurances que tinguin com a finalitat garantir com a àmbit de cobertura la previsió de riscos derivats del treball, l'empresa respecte dels seus treballadors, els treballadors autònoms respecte d'ells mateixos i les societats cooperatives respecte els socis, l'activitat dels quals consisteixi en la prestació del seu treball personal.
- 6 **La memòria valorada inclou un ANNEX D'INFORMACIÓ amb els possibles serveis existents soterrats, que caldrà que l'empresa adjudicatària de les obres comprovi amb les respectives companyies/empreses de serveis i serà de la seva responsabilitat tenir-los controlats per evitar riscos laborals.**

### 3.3 IDENTIFICACIÓ DELS RISCOS

#### 3.3.1 MITJANS I MAQUINARIA

- Atropellaments, topades amb altres vehicles, atrapades
- Interferències amb instal·lacions de subministrament públic (aigua, llum, gas...)
- Desplom i/o caiguda de maquinària d'obra (sitges, grues...)
- Riscos derivats del funcionament de grues
- Caiguda de la càrrega transportada

- Generació excessiva de pols o emanació de gasos tòxics
- Caigudes des de punts alts i/o des d'elements provisionals d'accés (escales, plataformes)
- Cops i ensopegades
- Caiguda de materials, rebots
- Ambient excessivament sorollós
- Contactes elèctrics directes o indirectes
- Accidents derivats de condicions atmosfèriques

### 3.3.2 TREBALLS PREVIS

- Interferències amb instal·lacions de subministrament públic (aigua, llum, gas...)
- Caigudes des de punts alts i/o des d'elements provisionals d'accés (escales, plataformes)
- Cops i ensopegades
- Caiguda de materials, rebots
- Sobre esforços per postures incorrectes
- Bolcada de piles de materials
- Riscos derivats de l'emmagatzematge de materials (temperatura, humitat, reaccions químiques)

### 3.3.3 DEMOLICIONS DE VIALITAT I INFRASTRUCTURES DE SERVEIS PÚBLICS

- Interferències amb instal·lacions de subministrament públic (aigua, llum, gas...)
- Generació excessiva de pols o emanació de gasos tòxics
- Projecció de partícules durant els treballs
- Caigudes des de punts alts i/o des d'elements provisionals d'accés (escales, plataformes)
- Contactes amb materials agressius
- Talls i punxades
- Cops i ensopegades
- Caiguda de materials, rebots
- Ambient excessivament sorollós
- Fallida de l'estructura
- Sobre esforços per postures incorrectes
- Acumulació de runes

### 3.3.4 MOVIMENTS DE TERRES I EXCAVACIONS

- Interferències amb instal·lacions de subministrament públic (aigua, llum, gas...)
- Generació excessiva de pols o emanació de gasos tòxics
- Caigudes des de punts alts i/o des d'elements provisionals d'accés (escales, plataformes)
- Cops i ensopegades
- Despreniment i/o esllavissament de terres i/o roques
- Caiguda de materials, rebots
- Ambient excessivament sorollós
- Desplom i/o caiguda de les parets de contenció, pous i rases
- Desplom i/o caiguda de les edificacions veïnes
- Accidents derivats de condicions atmosfèriques
- Sobre esforços per postures incorrectes

### 3.3.5 ESTRUCTURA DEL FERM

- Interferències amb instal·lacions de subministrament públic (aigua, llum, gas...)
- Projecció de partícules durant els treballs
- Caigudes des de punts alts i/o des d'elements provisionals d'accés (escales, plataformes)
- Contactes amb materials agressius
- Talls i punxades
- Cops i ensopegades
- Caiguda de materials, rebots
- Ambient excessivament sorollós
- Contactes elèctrics directes o indirectes
- Sobre esforços per postures incorrectes
- Fallides d'encofrats
- Generació excessiva de pols o emanació de gasos tòxics
- Bolcada de piles de material
- Riscos derivats de l'emmagatzematge de materials (temperatura, humitat, reaccions químiques)

### 3.3.6 RAM DE PALETA

- Generació excessiva de pols o emanació de gasos tòxics
- Projecció de partícules durant els treballs
- Caigudes des de punts alts i/o des d'elements provisionals d'accés (escales, plataformes)
- Contactes amb materials agressius

- Talls i punxades
- Cops i ensopegades
- Caiguda de materials, rebots
- Ambient excessivament sorollós
- Sobre esforços per postures incorrectes
- Bolcada de piles de material
- Riscos derivats de l'emmagatzematge de materials (temperatura, humitat, reaccions químiques)

### 3.3.7 REVESTIMENTS I ACABATS

- Generació excessiva de pols o emanació de gasos tòxics
- Projecció de partícules durant els treballs
- Caigudes des de punts alts i/o des d'elements provisionals d'accés (escales, plataformes)
- Contactes amb materials agressius
- Talls i punxades
- Cops i ensopegades
- Caiguda de materials, rebots
- Sobre esforços per postures incorrectes
- Bolcada de piles de material
- Riscos derivats de l'emmagatzematge de materials (temperatura, humitat, reaccions químiques)

### 3.3.8 INSTAL·LACIONS: AIGUA POTABLE I SANEJAMENT

- Interferències amb instal·lacions de subministrament públic (aigua, llum, gas...)
- Caigudes des de punts alts i/o des d'elements provisionals d'accés (escales, plataformes)
- Talls i punxades
- Cops i ensopegades
- Caiguda de materials, rebots
- Emanacions de gasos en obertures de pous morts
- Contactes elèctrics directes o indirectes
- Sobreesforços per postures incorrectes
- Caigudes de pals i antenes

### 3.3.9 RELACIÓ NO EXHAUSTIVA DELS TREBALLS QUE IMPLIQUEN RISCOS ESPECIALS (Annex II del R.D.1627/1997)

- 1 Treballs amb riscos especialment greus de sepultament, enfonsament o caiguda d'altura, per les particulars característiques de l'activitat desenvolupada, els procediments aplicats o l'entorn del lloc de treball
- 2 Treballs en els quals l'exposició a agents químics o biològics suposi un risc d'especial gravetat, o pels quals la vigilància específica de la salut dels treballadors sigui legalment exigible
- 3 Treballs en la proximitat de línies elèctriques d'alta tensió
- 4 Obres d'excavació de túnels, pous i altres treballs que suposin moviments de terres subterranis
- 5 Treballs que requereixin muntar o desmuntar elements prefabricats pesats.

## 3.4 MESURES DE PREVENCIÓ I PROTECCIÓ

Com a criteri general primaran les proteccions col·lectives en front les individuals. A més, s'hauran de mantenir en bon estat de conservació els medis auxiliars, la maquinària i les eines de treball. D'altra banda els medis de protecció hauran d'estar homologats segons la normativa vigent.

Tanmateix, les mesures relacionades s'hauran de tenir en compte pels previsible treballs posteriors (reparació, manteniment...).

### 3.4.1 MESURES DE PROTECCIÓ COL·LECTIVA

- Organització i planificació dels treballs per evitar interferències entre les diferents feines i circulacions dins l'obra
- Senyalització de les zones de perill
- Preveure el sistema de circulació de vehicles i la seva senyalització, tant a l'interior de l'obra com en relació amb els vials exteriors
- Deixar una zona lliure a l'entorn de la zona excavada pel pas de maquinària
- Immobilització de camions mitjançant falques i/o topalls durant les tasques de càrrega i descàrrega
- Respectar les distàncies de seguretat amb les Instal·lacions existents

- Els elements de les Instal·lacions han d'estar amb les seves proteccions aïllants
- Fonamentació correcta de la maquinària d'obra
- Muntatge de grues fet per una empresa especialitzada, amb revisions periòdiques, control de la càrrega màxima, delimitació del radi d'acció, frenada, blocatge, etc
- Revisió periòdica i manteniment de maquinària i equips d'obra
- Sistema de rec que impedeixi l'emissió de pols en gran quantitat
- Comprovació de l'adequació de les solucions d'execució a l'estat real dels elements (subsòl, edificacions veïnes)
- Comprovació d'apuntaments, condicions d'estrebats i pantalles de protecció de rases
- Utilització de paviments antilliscants.
- Col·locació de baranes de protecció en llocs amb perill de caiguda.
- Col·locació de xarxat en forats horitzontals
- Protecció de forats i façanes per evitar la caiguda d'objectes (xarxes, lones)
- Ús de canalitzacions d'evacuació de runes, correctament instal·lades
- Ús d'escales de mà, plataformes de treball i bastides
- Col·locació de plataformes de recepció de materials en plantes altes

#### 3.4.2 MESURES DE PROTECCIÓ INDIVIDUAL

- Utilització de cassetes i ulleres homologades contra la pols i/o projecció de partícules
- Utilització de calçat de seguretat
- Utilització de casc homologat
- A totes les zones elevades on no hi hagi sistemes fixes de protecció caldrà establir punts d'ancoratge segurs per poder subjectar-hi el cinturó de seguretat homologat, la utilització del qual serà obligatòria
- Utilització de guants homologats per evitar el contacte directe amb materials agressius i minimitzar el risc de talls i punxades
- Utilització de protectors auditius homologats en ambients excessivament sorollosos
- Utilització de mandils
- Sistemes de subjecció permanent i de vigilància per més d'un operari en els treballs amb perill d'intoxicació. Utilització d'equips de subministrament d'aire

#### 3.4.3 MESURES DE PROTECCIÓ A TERCERS

- Tancament, senyalització i enllumenat de l'obra. Cas que el tancament envaeixi la calçada s'ha de preveure un passadís protegit pel pas de vianants. El tancament ha d'impedir que persones alienes a l'obra puguin entrar.
- Preveure el sistema de circulació de vehicles tant a l'interior de l'obra com en relació amb els vials exteriors
- Immobilització de camions mitjançant falques i/o topalls durant les tasques de càrrega i descàrrega
- Comprovació de l'adequació de les solucions d'execució a l'estat real dels elements (subsòl, edificacions veïnes)
- Protecció de forats i façanes per evitar la caiguda d'objectes (xarxes, lones)

### 3.5 PRIMERS AUXILIS

Es disposarà d'una farmaciola amb el contingut de material especificat a la normativa vigent.

S'informarà a l'inici de l'obra, de la situació dels diferents centres mèdics als quals s'hauran de traslladar els accidentats. És convenient disposar a l'obra i en lloc ben visible, d'una llista amb els telèfons i adreces dels centres assignats per a urgències, ambulàncies, taxis, etc. per garantir el ràpid trasllat dels possibles accidentats.

**CENTRE D'ASSISTÈNCIA PRIMÀRIA - C/. ÀNGEL GUIMERÀ - 972.61.06.07 - 972.60.00.03**

**BOMBERS - C/. INDÚSTRIA S/N. - 972.30.05.40**

**POLICIA LOCAL - PLAÇA JOSEP PLA S/N - 972.61.31.01**

**MOSSOS D'ESQUADRA - C/. JOSEP VERGÉS I MATAS S/N. - 972.30.81.18**

**CREU ROJA - C/. AMPLE 1-3 - 972.30.19.09 - 972.30.24.52**

**RADIO TAXI PALAFRUGELL - 972.82.50.50**



### 3.6 RELACIÓ DE NORMES I REGLAMENTS APLICABLES SEGURETAT I SALUT EN LES OBRES DE CONSTRUCCIÓ

(en negreta les que afecten directament a la Construcció)

Data d'actualització: 30/01/1998

- **Directiva 92/57/CEE** de 24 de Junio (DO: 26/08/92)  
Disposiciones mínimas de seguridad y de salud que deben aplicarse en las obras de construcción temporales o móviles
- **RD 1627/1997** de 24 de octubre (BOE: 25/10/97)  
Disposiciones mínimas de Seguridad y de Salud en las obras de construcción  
*Transposició de la Directiva 92/57/CEE*  
*Deroga el RD 555/86 sobre obligatorietat d'inclusió d'Estudi de Seguretat i Higiene en projectes d'edificació i obres públiques*
- **Ley 31/1995** de 8 de noviembre (BOE: 10/11/95)  
Prevención de riesgos laborales

#### Desenvolupament de la Llei a través de les següents disposicions:

- **RD 39/1997** de 17 de enero (BOE: 31/01/97)  
Reglamento de los Servicios de Prevención
- **RD 485/1997** de 14 de abril (BOE: 23/04/97)  
Disposiciones mínimas en materia de señalización, de seguridad y salud en el trabajo
- **RD 486/1997** de 14 de abril (BOE: 23/04/97)  
Disposiciones mínimas de seguridad y salud en los lugares de trabajo  
*En el capítol 1 excloeix les obres de construcció però el RD 1627/1997 l'esmenta en quant a escales de mà.*  
*Modifica i deroga alguns capítols de la Ordenanza de Seguridad e Higiene en el trabajo (O. 09/03/1971)*
- **RD 487/1997** de 14 de abril (BOE: 23/04/97)  
Disposiciones mínimas de seguridad y salud relativas a la manipulación manual de cargas que entrañe riesgos, en particular dorsolumbares, para los trabajadores
- **RD 488/97** de 14 de abril (BOE: 23/04/97) :Disposiciones mínimas de seguridad y salud relativas al trabajo con equipos que incluyen pantallas de visualización
- **RD 664/1997** de 12 de mayo (BOE: 24/05/97): Protección de los trabajadores contra los riesgos relacionados con la exposición a agentes biológicos durante el trabajo
- **RD 665/1997** de 12 de mayo (BOE: 24/05/97)  
Protección de los trabajadores contra los riesgos relacionados con la exposición a agentes cancerígenos durante el trabajo
- **RD 773/1997** de 30 de mayo (BOE: 12/06/97)  
Disposiciones mínimas de seguridad y salud, relativas a la utilización por los trabajadores de equipos de protección individual
- **RD 1215/1997** de 18 de julio (BOE: 07/08/97)  
Disposiciones mínimas de seguridad y salud para la utilización por los trabajadores de los equipos de trabajo  
*Transposició de la Directiva 89/655/CEE sobre utilització dels equips de treball*  
*Modifica i deroga alguns capítols de la Ordenanza de Seguridad e Higiene en el trabajo (O. 09/03/1971)*
- **O. de 20 de mayo de 1952** (BOE: 15/06/52)  
Reglamento de Seguridad e Higiene del Trabajo en la industria de la Construcción  
Modificaciones: O. de 10 de diciembre de 1953 (BOE: 22/12/53)  
O. de 23 de septiembre de 1966 (BOE: 01/10/66)

*Art. 100 a 105 derogats per O. de 20 de gener de 1956*

- **O. de 31 de enero de 1940. Andamios: Cap. VII, art. 66º a 74º** (BOE: 03/02/40)  
Reglamento general sobre Seguridad e Higiene
- **O. de 28 de agosto de 1970. Art. 1º a 4º, 183º a 291º y Anexos I y II** (BOE: 05/09/70; 09/09/70)  
Ordenanza del trabajo para las industrias de la Construcción, vidrio y cerámica  
Correcció d'errades: BOE: 17/10/70
- **O. de 20 de septiembre de 1986** (BOE: 13/10/86)  
Modelo de libro de incidencias correspondiente a las obras en que sea obligatorio el estudio de Seguridad e Higiene  
Correcció d'errades: BOE: 31/10/86
- **O. de 16 de diciembre de 1987** (BOE: 29/12/87)  
Nuevos modelos para la notificación de accidentes de trabajo e instrucciones para su cumplimiento y tramitación
- **O. de 31 de agosto de 1987** (BOE: 18/09/87)  
Señalización, balizamiento, limpieza y terminación de obras fijas en vías fuera de poblado
- **O. de 23 de mayo de 1977** (BOE: 14/06/77)  
Reglamento de aparatos elevadores para obras  
Modificació: O. de 7 de marzo de 1981 (BOE: 14/03/81)
- **O. de 28 de junio de 1988** (BOE: 07/07/88)  
Instrucción Técnica Complementaria MIE-AEM 2 del Reglamento de Aparatos de elevación y Manutención referente a grúas-torre desmontables para obras  
Modificació: O. de 16 de abril de 1990 (BOE: 24/04/90)
- **O. de 31 de octubre de 1984** (BOE: 07/11/84)  
Reglamento sobre seguridad de los trabajos con riesgo de amianto
- **O. de 7 de enero de 1987** (BOE: 15/01/87)  
Normas complementarias del Reglamento sobre seguridad de los trabajos con riesgo de amianto
- **RD 1316/1989** de 27 de octubre (BOE: 02/11/89)  
Protección a los trabajadores frente a los riesgos derivados de la exposición al ruido durante el trabajo
- O. de 9 de marzo de 1971 (BOE: 16 i 17/03/71)  
Ordenanza General de Seguridad e Higiene en el trabajo  
Correcció d'errades: BOE: 06/04/71  
Modificació: BOE: 02/11/89  
*Derogats alguns capítols per: Ley 31/1995, RD 485/1997, RD 486/1997, RD 664/1997, RD 665/1997, RD 773/1997 i RD 1215/1997*
- **O. de 12 de gener de 1998** (DOG: 27/01/98)  
S'aprova el model de Llibre d'Incidències en obres de construcció
- **Resoluciones aprobatorias de Normas técnicas Reglamentarias para distintos medios de protección personal de trabajadores**
  - R. de 14 de diciembre de 1974 (BOE: 30/12/74): N.R. MT-1: Cascos no metálicos
  - R. de 28 de julio de 1975 (BOE: 01/09/75): N.R. MT-2: Protectores auditivos
  - R. de 28 de julio de 1975 (BOE: 02/09/75): N.R. MT-3: Pantallas para soldadores  
Modificació: BOE: 24/10/75
  - R. de 28 de julio de 1975 (BOE: 03/09/75): N.R. MT-4: Guantes aislantes de electricidad  
Modificació: BOE: 25/10/75

- R. de 28 de julio de 1975 (BOE: 04/09/75): N.R. MT-5: Calzado de seguridad contra riesgos mecánicos  
Modificació: BOE: 27/10/75
- R. de 28 de julio de 1975 (BOE: 05/09/75): N.R. MT-6: Banquetas aislantes de maniobras  
Modificació: BOE: 28/10/75
- R. de 28 de julio de 1975 (BOE: 06/09/75): N.R. MT-7: Equipos de protección personal de vías respiratorias. Normas comunes y adaptadores faciales  
Modificació: BOE: 29/10/75
- R. de 28 de julio de 1975 (BOE: 08/09/75): N.R. MT-8: Equipos de protección personal de vías respiratorias: filtros mecánicos  
Modificació: BOE: 30/10/75
- R. de 28 de julio de 1975 (BOE: 09/09/75): N.R. MT-9: Equipos de protección personal de vías respiratorias: mascarillas autofiltrantes  
Modificació: BOE: 31/10/75
- R. de 28 de julio de 1975 (BOE: 10/09/75): N.R. MT-10: Equipos de protección personal de vías respiratorias: filtros químicos y mixtos contra amoníaco  
Modificació: BOE: 01/11/75
  
- Normativa d'àmbit local (ordenances municipals)
  
- Llei 32/2006 de 18 d'octubre, Reguladora de la Subcontractació en el Sector de la Construcció.

Els tècnics municipals,

Palafrugell, en la data de la signatura electrònica



### **3. Annexos d'informació**



- **Sanejament: estat actual segons Àrea Serveis Municipal**





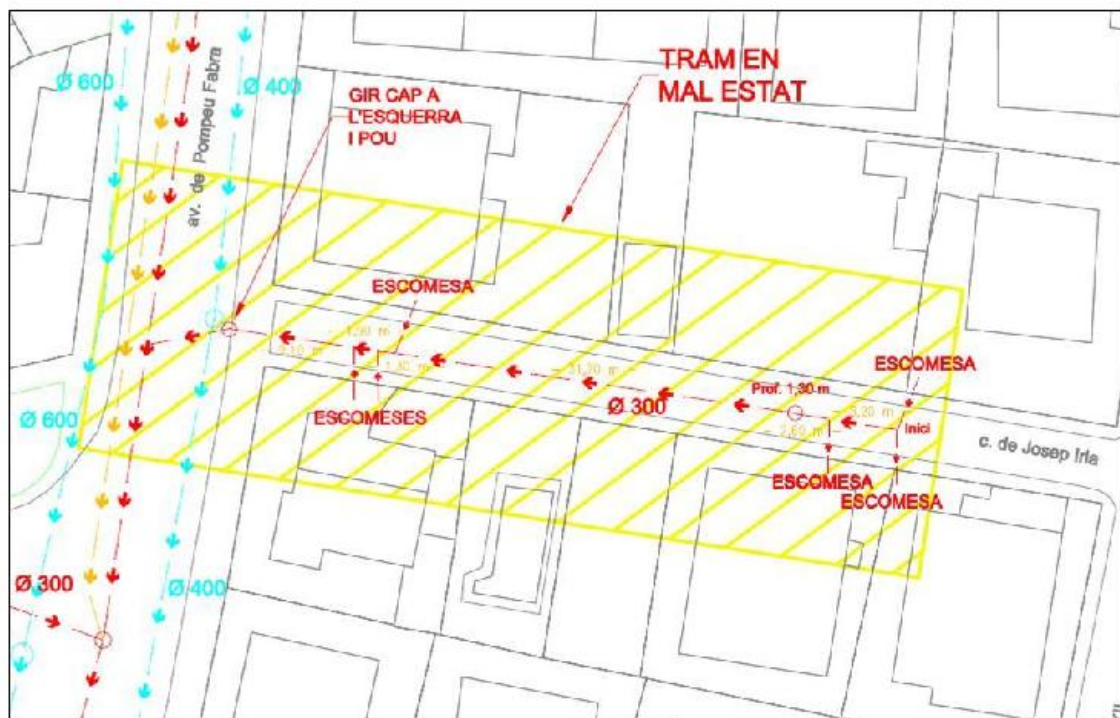
## Informe

### Identificació

Títol: Estat xarxa sanejament Josep Irla  
Núm. exp.: 23/2019 de Projectes d'obres municipals  
RE:  
REF.: semu/jgv

## INFORME ESTAT ACTUAL DE LA XARXA DE CLAVEGUERAM DEL CARRER JOSEP IRLA.

Sistema: Unitari  
Longitud: 60 m  
Diagnosi: Material molt deteriorat, filtracions al subsòl.  
Gravetat: Alta.  
Data d'inspecció amb càmera robotitzada: 30 de juliol de 2018.



### Diagnosi actual:

Com a resultat d'una inspecció en càmera robotitzada de TV a l'interior del col·lector d'aigües residuals de formigó de 250 cm s'ha comprovat l'elevat grau de deteriorament del mateix:





Fotografia: 16a, N° Video: 0155, 00:25:32  
17m, Roturas. Falten trozos desde 04 hasta 05 horas, con el fondo visible



Fotografia: 15a, N° Video: 0155, 00:24:47  
17.6m, Derrumbamiento desde 04 hasta 05 horas, con el fondo visible

Resultat d'aquest mal estat són les filtracions al medi amb el risc d'esfondrament del ferm.

S'adjunta informe d'inspecció amb càmera robotitzada i plànol de l'estat actual de la xarxa de clavegueram.

Palafrugell, 07/08/2019.

Tècnic de Serveis Municipals, JOAN GONZÁLEZ





## Informe de inspección TV

Fecha: <b>30.07.2018</b>	Nº Contrato:	Climatología: <b>Despejado, seco</b>	Operador: <b>Redouan</b>	Número del tramo: <b>1</b>	Nombre del tramo:
Presente:	Vehículo: <b>Mercedes Vito 111</b>	Cámara: <b>Sirius</b>	Preestablecido:	Limpieza previa: <b>no</b>	Grado:

Calle: <b>JOSEP IRLA</b>	Plano Nº 1:	Pozo inicio: <b>PR01</b>
Población: <b>PALAFRUGELL</b>	Plano Nº 2:	Pozo final: <b>DIR. SALIDA</b>
Situación: <b>calles</b>	Nº Vídeo: <b>0155</b>	Long. del tramo: <b>44,7 m</b>
Motivo de inspección: <b>Control general del estado</b>	Sección: <b>DI 250mm</b>	
Tipo de red: <b>Red mixta (fecales/pluviales)</b>	Material: <b>hormigón</b>	Long. tubo:
Zona:	Revestimiento inte.:	Reservado:

Comentario:

1:375	Distan.(m)	Observaciones	MPEG	Foto	Grado
	0,00	Inicio de la inspección	00:00:11	1a, b	
	0,00	Retención de agua ? m, desde 05 hasta 07 horas	00:00:18	2a	
	2,00	Obstáculo por sedimentaciones desde 05 hasta 07 horas. Reducción de sección ? %	00:02:26	3a	
	8,90	REPARACION DE 11 A 1 HORAS	00:29:27	23a	
	8,90	Roturas. Faltan trozos desde 03 hasta 06 horas, con el fondo visible	00:29:41	24a	
	9,30	Roturas. Faltan trozos desde 04 hasta 05 horas, con el fondo visible	00:28:53	22a	
	9,90	Desgaste mecánico desde 01 hasta 05 horas	00:28:27	21a	
	10,50	REPARACION DE 11 A 13 HORAS	00:27:57	20a	
	13,50	Grieta longitudinal desde 02 hasta 04 horas. Anchura ? cm	00:27:02	19a	
	15,50	Grieta longitudinal desde 02 hasta 03 horas. Anchura ? cm	00:26:36	18a	
	16,00	Derrumbamiento desde 07 hasta 08 horas, con humedad visible	00:26:00	17a	
	17,00	Roturas. Faltan trozos desde 04 hasta 05 horas, con el fondo visible	00:25:32	16a	
	17,60	Derrumbamiento desde 04 hasta 05 horas, con el fondo visible	00:24:47	15a	
	20,90	Roturas. Faltan trozos desde 04 hasta 05 horas, con el fondo visible CON RAICES	00:24:12	14a	
	24,60	Roturas. Faltan trozos desde 04 hasta 05 horas, con el fondo visible	00:23:39	13a	
	29,60	Roturas. Faltan trozos desde 03 hasta 05 horas	00:22:55	12a	
	31,70	Acometida desde 01 hasta 02 horas	00:22:25	11a	
	33,00	Acometida desde 08 hasta 11 horas	00:21:55	10a	
	34,90	Acometida desde 09 hasta 11 horas	00:21:36	9a	
	42,90	REPARACION DE 10 A 2 HORAS	00:20:10	7a	
	43,40	Infiltración de agua subterránea ? m, desde 01 hasta 02 horas	00:20:35	8a	
	44,00	Acometida desde 01 hasta 03 horas	00:19:43	6a	
	44,30	LEVE GIRO A LA IZQUIERDA	00:19:28	5a	
	44,70	Inspección interrumpida. SALIDA	00:16:50	4a	





## Informe fotográfico de inspección

Población: <b>PALAFRUGELL</b>	Calle: <b>JOSEP IRLA</b>	Fecha: <b>30.07.2018</b>	Número del tramo: <b>1</b>	Nombre del tramo:
----------------------------------	-----------------------------	-----------------------------	-------------------------------	-------------------



Fotografía: 1a, Nº Video: 0155, 00:00:11  
0m, Inicio de la inspección



Fotografía: 1b, Nº Video: 0155, 00:00:11  
0m, Inicio de la inspección



Fotografía: 2a, Nº Video: 0155, 00:00:18  
0m, Retención de agua ? m, desde 05 hasta 07 horas



Fotografía: 3a, Nº Video: 0155, 00:02:26  
2m, Obstáculo por sedimentaciones desde 05 hasta 07 horas.  
Reducción de sección ? %



## Informe fotográfico de inspección

Población: <b>PALAFRUGELL</b>	Calle: <b>JOSEP IRLA</b>	Fecha: <b>30.07.2018</b>	Número del tramo: <b>1</b>	Nombre del tramo:
----------------------------------	-----------------------------	-----------------------------	-------------------------------	-------------------



Fotografía: 23a, Nº Video: 0155, 00:29:27  
8,9m, REPARACION DE 11 A 1 HORAS



Fotografía: 24a, Nº Video: 0155, 00:29:41  
8,9m, Roturas. Faltan trozos desde 03 hasta 06 horas, con el fondo visible



Fotografía: 22a, Nº Video: 0155, 00:28:53  
9,3m, Roturas. Faltan trozos desde 04 hasta 05 horas, con el fondo visible



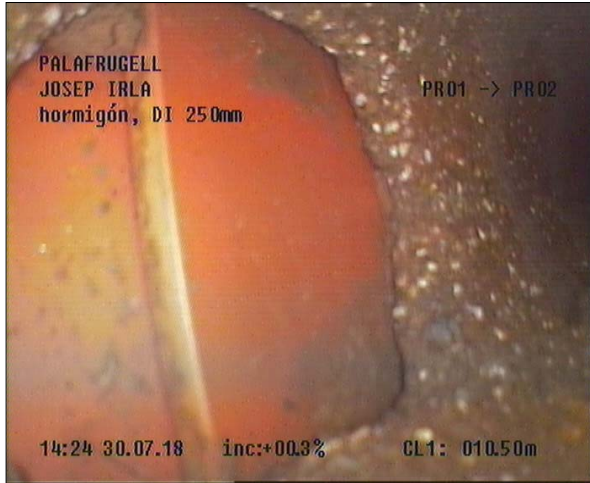
Fotografía: 21a, Nº Video: 0155, 00:28:27  
9,9m, Desgaste mecánico desde 01 hasta 05 horas



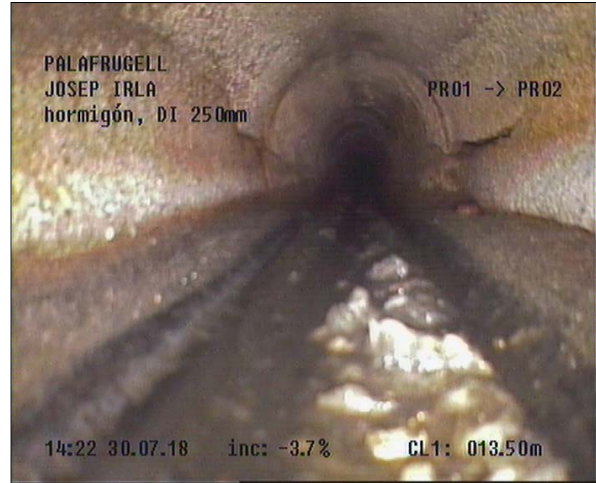


## Informe fotográfico de inspección

Población: <b>PALAFRUGELL</b>	Calle: <b>JOSEP IRLA</b>	Fecha: <b>30.07.2018</b>	Número del tramo: <b>1</b>	Nombre del tramo:
----------------------------------	-----------------------------	-----------------------------	-------------------------------	-------------------



Fotografía: 20a, Nº Video: 0155, 00:27:57  
10,5m, REPARACION DE 11 A 13 HORAS



Fotografía: 19a, Nº Video: 0155, 00:27:02  
13,5m, Grieta longitudinal desde 02 hasta 04 horas. Anchura ? cm



Fotografía: 18a, Nº Video: 0155, 00:26:36  
15,5m, Grieta longitudinal desde 02 hasta 03 horas. Anchura ? cm

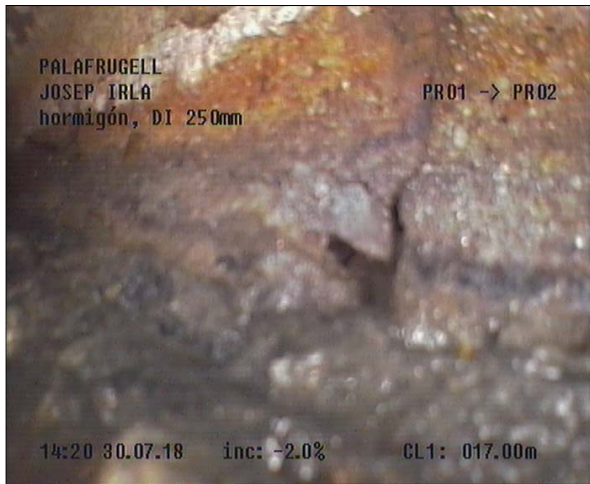


Fotografía: 17a, Nº Video: 0155, 00:26:00  
16m, Derrumbamiento desde 07 hasta 08 horas, con humedad visible



## Informe fotográfico de inspección

Población: <b>PALAFRUGELL</b>	Calle: <b>JOSEP IRLA</b>	Fecha: <b>30.07.2018</b>	Número del tramo: <b>1</b>	Nombre del tramo:
----------------------------------	-----------------------------	-----------------------------	-------------------------------	-------------------



Fotografía: 16a, Nº Video: 0155, 00:25:32  
17m, Roturas. Faltan trozos desde 04 hasta 05 horas, con el fondo visible



Fotografía: 15a, Nº Video: 0155, 00:24:47  
17,6m, Derrumbamiento desde 04 hasta 05 horas, con el fondo visible



Fotografía: 14a, Nº Video: 0155, 00:24:12  
20,9m, Roturas. Faltan trozos desde 04 hasta 05 horas, con el fondo visible CON RAICES




Fotografía: 13a, Nº Video: 0155, 00:23:39  
24,6m, Roturas. Faltan trozos desde 04 hasta 05 horas, con el fondo visible



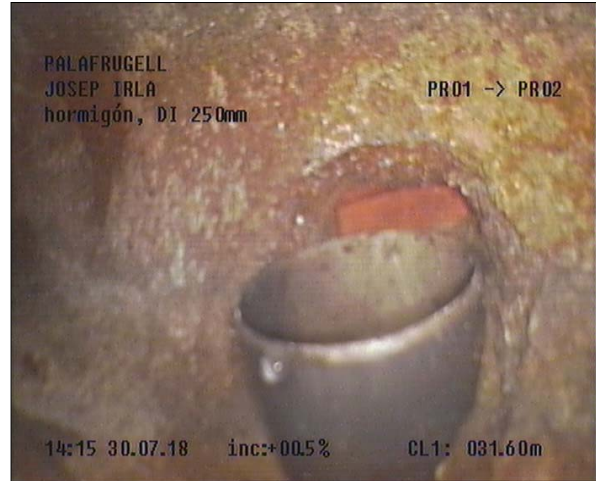


## Informe fotográfico de inspección

Población: <b>PALAFRUGELL</b>	Calle: <b>JOSEP IRLA</b>	Fecha: <b>30.07.2018</b>	Número del tramo: <b>1</b>	Nombre del tramo:
----------------------------------	-----------------------------	-----------------------------	-------------------------------	-------------------



Fotografía: 12a, Nº Video: 0155, 00:22:55  
29,6m, Roturas. Faltan trozos desde 03 hasta 05 horas



Fotografía: 11a, Nº Video: 0155, 00:22:25  
31,7m, Acometida desde 01 hasta 02 horas



Fotografía: 10a, Nº Video: 0155, 00:21:55  
33m, Acometida desde 08 hasta 11 horas



Fotografía: 9a, Nº Video: 0155, 00:21:36  
34,9m, Acometida desde 09 hasta 11 horas



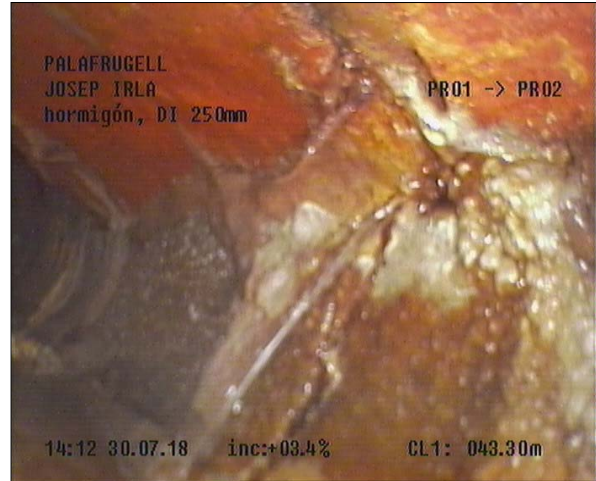


## Informe fotográfico de inspección

Población: <b>PALAFRUGELL</b>	Calle: <b>JOSEP IRLA</b>	Fecha: <b>30.07.2018</b>	Número del tramo: <b>1</b>	Nombre del tramo:
----------------------------------	-----------------------------	-----------------------------	-------------------------------	-------------------



Fotografía: 7a, Nº Video: 0155, 00:20:10  
42,9m, REPARACION DE 10 A 2 HORAS



Fotografía: 8a, Nº Video: 0155, 00:20:35  
43,4m, Infiltración de agua subterránea ? m, desde 01 hasta 02 horas



Fotografía: 6a, Nº Video: 0155, 00:19:43  
44m, Acometida desde 01 hasta 03 horas



Fotografía: 5a, Nº Video: 0155, 00:19:28  
44,3m, LEVE GIRO A LA IZQUIERDA





## Informe fotogràfic de inspecció

Població: <b>PALAFRUGELL</b>	Calle: <b>JOSEP IRLA</b>	Fecha: <b>30.07.2018</b>	Número del tramo: <b>1</b>	Nombre del tramo:
---------------------------------	-----------------------------	-----------------------------	-------------------------------	-------------------



Fotografía: 4a, Nº Video: 0155, 00:16:50  
44,7m, Inspección interrumpida. SALIDA





## Informe de inspección TV

Fecha: <b>30.07.2018</b>	Nº Contrato:	Climatología: <b>Despejado, seco</b>	Operador: <b>Redouan</b>	Número del tramo: <b>2</b>	Nombre del tramo:
Presente:	Vehículo: <b>Mercedes Vito 111</b>	Cámara: <b>Sirius</b>	Preestablecido:	Limpieza previa: <b>no</b>	Grado:

Calle: <b>JOSEP IRLA</b>	Plano Nº 1:	Pozo inicio: <b>PR01</b>
Población: <b>PALAFRUGELL</b>	Plano Nº 2:	Pozo final: <b>DIR. LLEGADA</b>
Situación: <b>calle</b>	Nº Vídeo: <b>0155</b>	Long. del tramo: <b>7,9 m</b>
Motivo de inspección: <b>Control general del estado</b>	Sección: <b>DI 250mm</b>	
Tipo de red: <b>Red mixta (fecales/pluviales)</b>	Material: <b>hormigón</b>	Long. tubo:
Zona:	Revestimiento inte.:	Reservado:

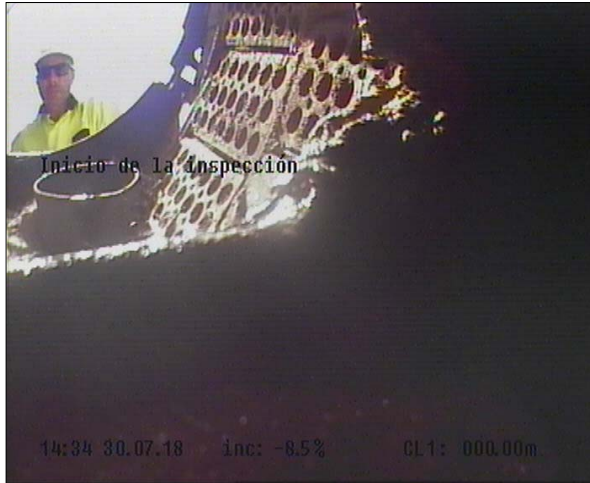
Comentario:

1:75	Distan.(m)	Observaciones	MPEG	Foto	Grado
	0,00	Inicio de la inspección		26a	
	2,00	Obstáculo por sedimentaciones desde 05 hasta 07 horas. Reducción de sección ? %	00:00:17	27a	
	2,00	Desgaste mecánico desde 12 hasta 12 horas	00:00:24	28a	
	2,60	Acometida desde 01 hasta 03 horas	00:00:41	29a, b	
	3,10	REPARACION DE 11 A 1 HORAS	00:01:43	30a	
	5,40	REPARACION DE 11 A 1 HORAS	00:01:59	31a, b	
	6,10	REPARACION DE 12 A 2 HORAS	00:02:29	32a	
	7,80	Acometida desde 12 hasta 02 horas	00:03:04	33a, b	
	7,90	Acometida desde 09 hasta 11 horas	00:03:31	34a, b	
	7,90	Inspección interrumpida FINAL DEL TUBO	00:03:43	35a	



## Informe fotográfico de inspección

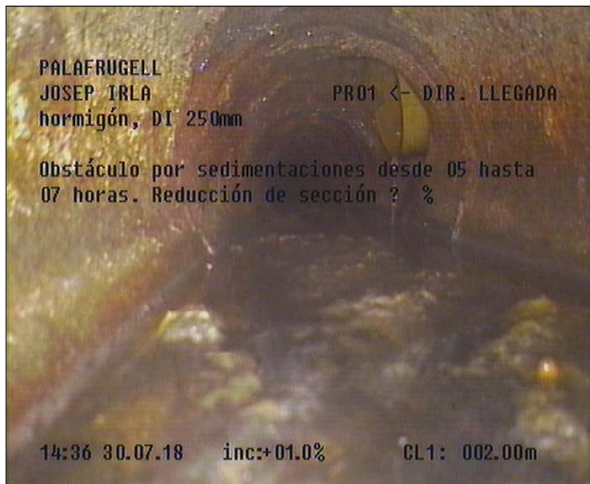
Población: <b>PALAFRUGELL</b>	Calle: <b>JOSEP IRLA</b>	Fecha: <b>30.07.2018</b>	Número del tramo: <b>2</b>	Nombre del tramo:
----------------------------------	-----------------------------	-----------------------------	-------------------------------	-------------------




Fotografía: 26a, Nº Video: 0155  
0m, Inicio de la inspección



Fotografía: 27a, Nº Video: 0155, 00:00:17  
2m, Obstáculo por sedimentaciones desde 05 hasta 07 horas.  
Reducción de sección ? %



Fotografía: 28a, Nº Video: 0155, 00:00:24  
2m, Desgaste mecánico desde 12 hasta 12 horas



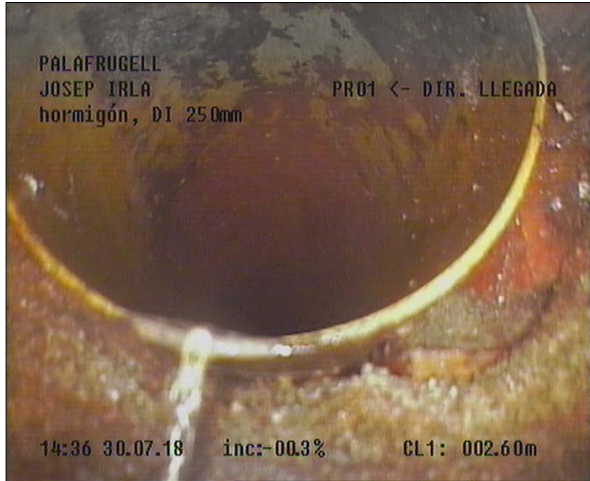
Fotografía: 29a, Nº Video: 0155, 00:00:41  
2,6m, Acometida desde 01 hasta 03 horas





## Informe fotográfico de inspección

Población: <b>PALAFRUGELL</b>	Calle: <b>JOSEP IRLA</b>	Fecha: <b>30.07.2018</b>	Número del tramo: <b>2</b>	Nombre del tramo:
----------------------------------	-----------------------------	-----------------------------	-------------------------------	-------------------



Fotografía: 29b, Nº Video: 0155, 00:00:41  
2,6m, Acometida desde 01 hasta 03 horas



Fotografía: 30a, Nº Video: 0155, 00:01:43  
3,1m, REPARACION DE 11 A 1 HORAS



Fotografía: 31a, Nº Video: 0155, 00:01:59  
5,4m, REPARACION DE 11 A 1 HORAS

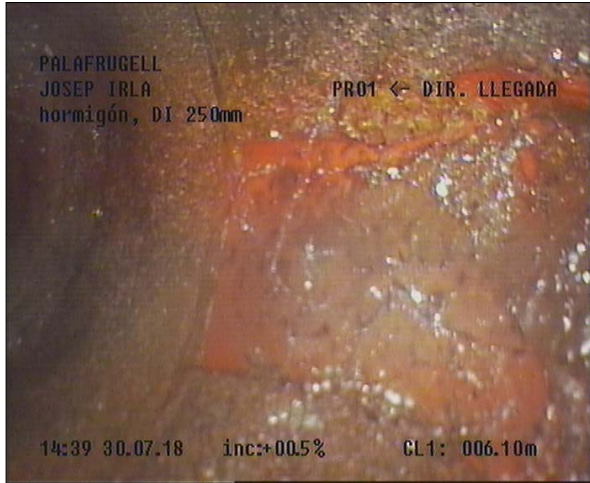


Fotografía: 31b, Nº Video: 0155, 00:01:59  
5,4m, REPARACION DE 11 A 1 HORAS

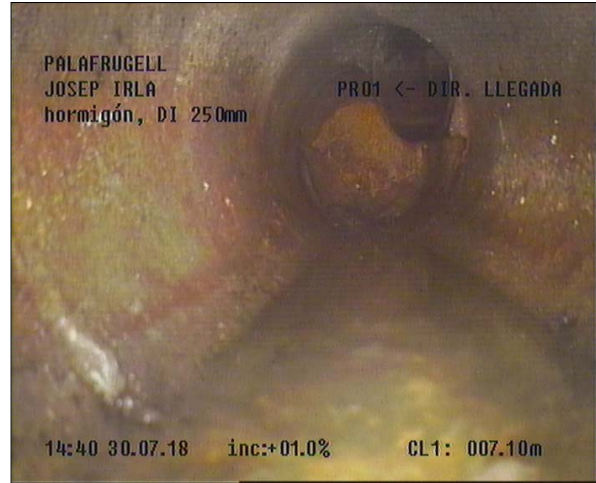


## Informe fotográfico de inspección

Población: <b>PALAFRUGELL</b>	Calle: <b>JOSEP IRLA</b>	Fecha: <b>30.07.2018</b>	Número del tramo: <b>2</b>	Nombre del tramo:
----------------------------------	-----------------------------	-----------------------------	-------------------------------	-------------------



Fotografía: 32a, Nº Video: 0155, 00:02:29  
6,1m, REPARACION DE 12 A 2 HORAS



Fotografía: 33a, Nº Video: 0155, 00:03:04  
7,8m, Acometida desde 12 hasta 02 horas



Fotografía: 33b, Nº Video: 0155, 00:03:04  
7,8m, Acometida desde 12 hasta 02 horas

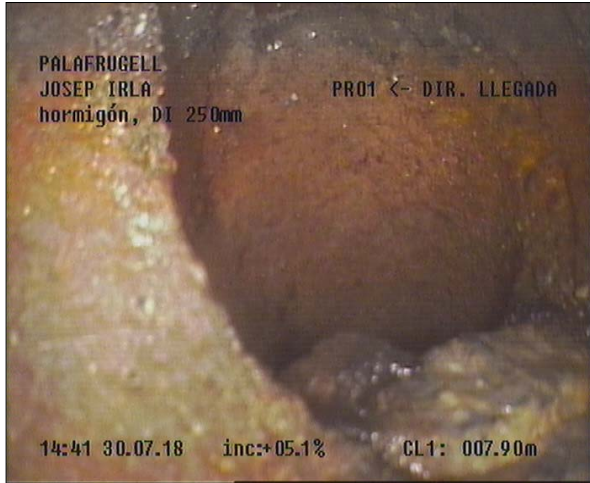


Fotografía: 34a, Nº Video: 0155, 00:03:31  
7,9m, Acometida desde 09 hasta 11 horas



## Informe fotográfico de inspección

Población: <b>PALAFRUGELL</b>	Calle: <b>JOSEP IRLA</b>	Fecha: <b>30.07.2018</b>	Número del tramo: <b>2</b>	Nombre del tramo:
----------------------------------	-----------------------------	-----------------------------	-------------------------------	-------------------



Fotografía: 34b, Nº Video: 0155, 00:03:31  
7,9m, Acometida desde 09 hasta 11 horas

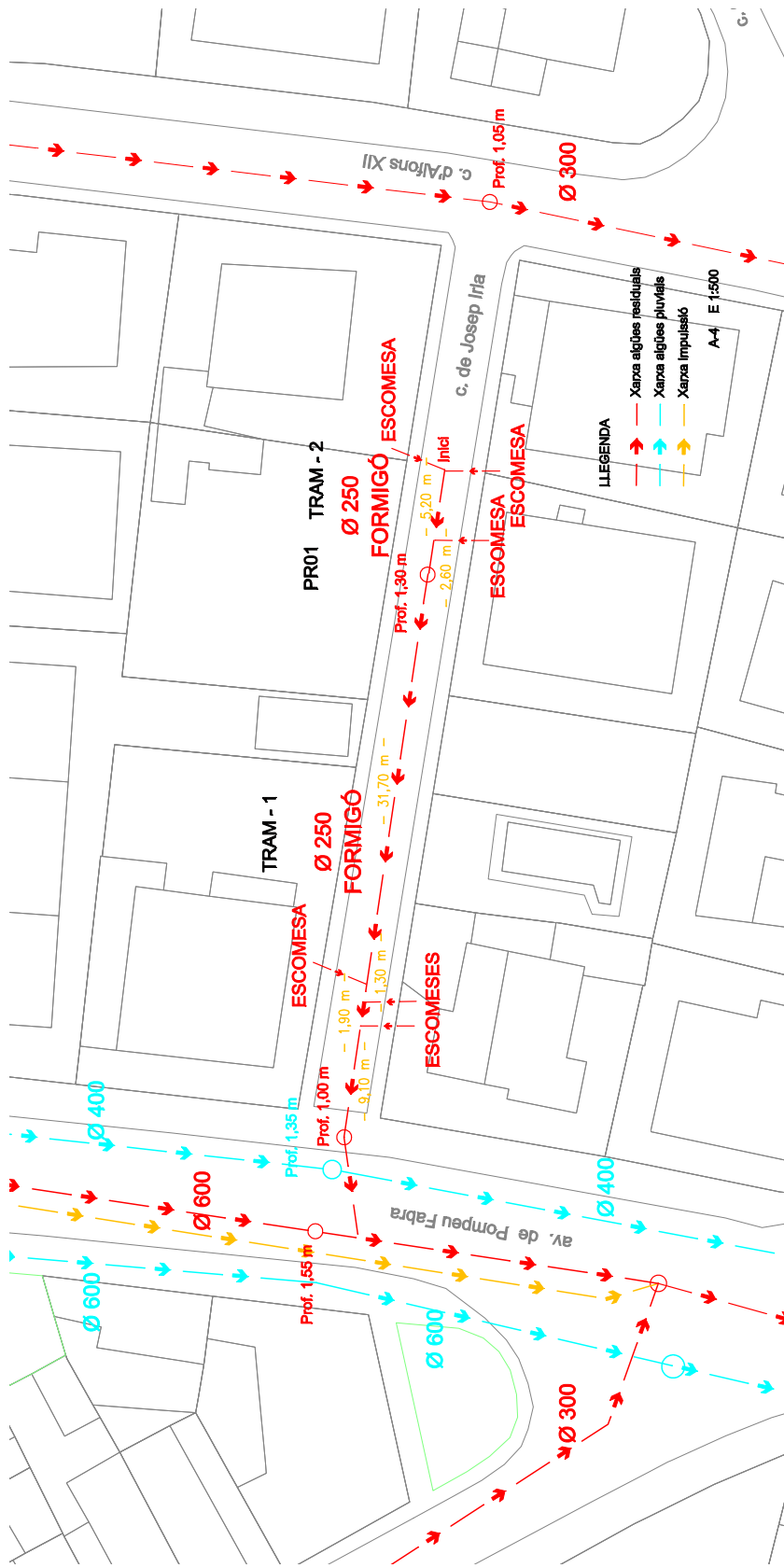


Fotografía: 35a, Nº Video: 0155, 00:03:43  
7,9m, Inspección interrumpida FINAL DEL TUBO











- **Sanejament: elements de captació nova xarxa**





Tubería de PVC corrugada de doble pared SN8  
adequa SANECOR®

Máxima eficiencia en sistemas  
de saneamiento urbano

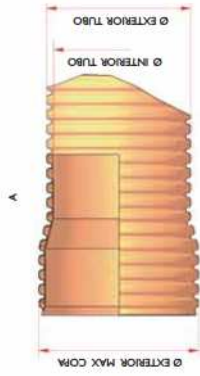




## gama de tuberías y dimensiones



Adequa SANECOR® nace de un diseño muy exigente y un extenso desarrollo de alta tecnología destinados a obtener una tubería que permite satisfacer plenamente las necesidades en una red de saneamiento.



DN (mm)	Ø Exterior tubo	Ø Interior tubo	Ø Exterior max. capa	Código
160	160	146	182	1111818
200	200	182	228	1111819
250	250	228	284	1111820
315	315	285	358	1001988
400	400	364	448	1111822
500	500	452	563	2130991
630	649	590	734	1002147
800	856	775	954	1002148
1.000	1.072	970	1.222	1002149
1.200	1.220	1.103	1.379	1127518

La tubería está disponible tanto en 6 como en 3 m y se suministra en color tija (RAL 8023).

## Tubería de PVC corrugada de doble pared SN8 adequa SANECOR®

adequa SANECOR® un sistema integral y versátil para saneamiento y drenaje

La tubería adequa SANECOR® es una tubería de PVC con pared estructurada de doble capa, lisa interior y corrugada exterior de rigidez SN8 (≥ 8 kN/m<sup>2</sup>), cuya gama abarca diámetros nominales entre 160 y 1.200 mm.

El sistema se completa con:

- Piezas especiales en PVC para toda la gama de diámetros: manguitos, codos, derivaciones, ampliaciones y tapones.
- Piezas corrugadas SN8 en DN630 a DNI.200.
- Acometidas mediante clips elastoméricos para toda la gama de diámetros, clips mecánicos con junta elástica, y entronques a 45° y 90°.
- Pozos de registro prefabricados con los pates instalados, en diámetros DN800, DNI.000 y DNI.200, y profundidades de hasta 9 m. Las conexiones con el colector pueden realizarse mediante acometidas directas en el cuerpo del pozo, mediante base registrable en la clave del colector; y mediante piezas para entronque con paso total. Se incluyen también arquetas y pozos de inspección en DN600 y DN800.
- Arquetas de registro de paso directo, sifónicas o con clapeta anti-retorno.
- Pueden fabricarse asimismo otros componentes a medida para diferentes aplicaciones: separadores de grasas, toma de muestras, sifones, pozos de resalto, etc.



## características de la tubería adequa SANECOR®

• **Rigidez a corto y largo plazo.** La tubería adequa SANECOR® de rigidez nominal SN8, alcanza valores reales muy altos de rigidez circunferencial específica **RCE**, en torno a los 10 kN/m<sup>2</sup>. Ello le permite resistir cargas importantes tanto de tierras (grandes profundidades) como de tráfico, sin deformarse. Además, la rigidez se mantiene alta a largo plazo, debido al bajo coeficiente de fluencia del PVC, al contrario de lo que ocurre con otros plásticos que, al tener coeficientes de fluencia altos, sufren deformaciones importantes con el tiempo, por caer mucho los valores de su rigidez, como se observa en el gráfico de abajo.

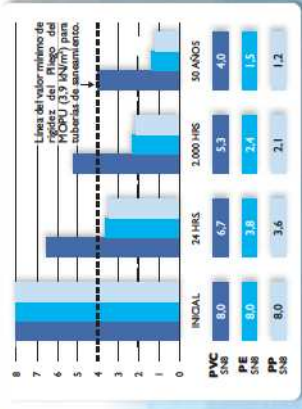
El coeficiente de fluencia indica la evolución que sufre el módulo elástico **Ec** de los materiales plásticos en el tiempo, y dicha evolución condiciona directamente el valor que teniendo la rigidez según se observa en la fórmula indicada, en la que **I** es el momento de inercia, que es función del espesor de la pared del tubo, y **Dm** el diámetro medio.

$$RCE = \frac{E_c \cdot I}{D_m^3}$$

• **Resistencia química.** La tubería adequa SANECOR® posee resistencias muy altas a la mayoría de los productos presentes en las aguas residuales. El PVC es especialmente resistente al ataque de grasas, aceites minerales y combustibles, tan frecuentes en las aguas urbanas de escomenta. Además esta tubería es inerte, y no puede oxidarse por corrosión aerobia ni sufrir corrosión anaerobia provocada por los componentes y microorganismos de las aguas circulantes y de los terrenos circundantes.

• **Resistencia a la abrasión.** El bajo coeficiente de rugosidad de esta tubería favorece mucho su comportamiento frente a la abrasión. Además, la falta de porosidad de la superficie interna evita que se produzcan incrustaciones de materiales contenidos en las aguas residuales y pluviales.

• **Estanqueidad en las uniones.** El sistema adequa SANECOR® utiliza una unión por encapado, en la que la embocadura, mantiene las características del mismo e incorpora una junta bitabada (falsa DN500) que asegura el buen montaje y refuerza la estanqueidad.



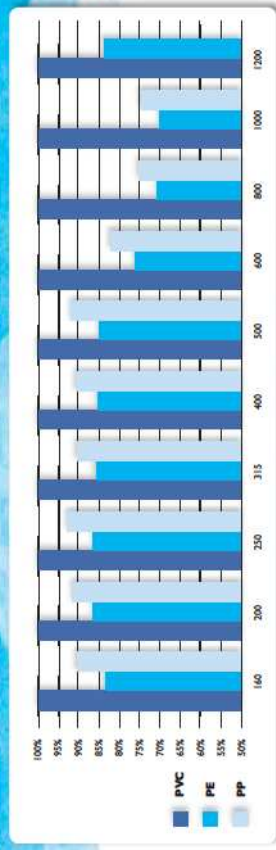
EVOLUCIÓN DE LA RIGIDEZ RCE = (E<sub>c</sub>D<sub>m</sub>)<sup>3</sup> CON EL TIEMPO SEGÚN DIN 1696 L.

JUNTA DE DOBLE ANCLAJE DN630-1200.



• **Capacidad hidráulica.** Además del bajo rozamiento del agua con la conducción que tienen los materiales plásticos, la tubería adequa SANECOR® posee diámetros exteriores superiores a valor nominal para DN >500 mm, y además posee perfiles de bajo espesor comparados con otras tuberías similares. Esto es debido a que en la fórmula de la rigidez anteriormente referida, el momento de inercia no requiere un valor alto al poseer el PVC un módulo elástico elevado. La capacidad hidráulica del tubo adequa SANECOR® es la más alta de las tuberías estructuradas SN8, como se observa en el gráfico de abajo.

• **Rendimiento, costes y seguridad de instalación.** Esta tubería es ligera y da lugar a costes de manipulación y montaje muy bajos, ya que se obtiene un importante ahorro tanto en la maquinaria como en el personal necesario durante la instalación. Por el mismo motivo, el rendimiento de ejecución es muy alto lo que produce una reducción del plazo, y por tanto de los costes fijos de la obra. Otra ventaja del bajo peso de estas tuberías es la mayor seguridad del personal que realiza la instalación. Para tuberías profundas, donde es necesario realizar la entibación de las paredes de la zanja, el tiempo de permanencia de los operarios en la misma es crítico para la seguridad en la obra.



DIFFERENCIAS DE CAUDAL MEDIO EN PORCENTAJE DE TUBERÍAS CORRUGADAS SN8 (BASE 100% PARA EL TUBO lisa SANECOR®).



# datos técnicos de la tubería adecuada SANECOR®

CARACTERÍSTICAS FÍSICAS Y QUÍMICAS	
Densidad:	1.350 - 1.520 kg/m <sup>3</sup>
Coefficiente de dilatación lineal:	8 x 10 <sup>-5</sup> m/m. °C
Conductividad térmica:	0,13 kcal/m.h. °C
Calor específico:	0,2 - 0,3 cal/g.°C
Temperatura de Reblandecimiento Vicat:	≥ 79 °C, según norma UNE-EN 727
Límites de pH:	Entre 3 y 9, a 20 °C
Resistencia al diclorometano:	A 15 °C, durante 30 min, según UNE-EN 580
Ensayo de la estufa:	De acuerdo con la norma UNE-EN ISO 580
CARACTERÍSTICAS MECÁNICAS	
Rigidez Anular (también llamada RCE = Rigidez Circunferencial Específica):	RCE ≥ 8 kN/m <sup>2</sup> , según UNE-EN ISO 9969 El valor real supera en muchos casos los 10 kN/m <sup>2</sup>
Coefficiente de Fluencia a 2 años:	≤ 2,5, según UNE-EN ISO 9967 El valor real oscila entre 1,6 y 1,8
Resistencia al Impacto:	Según UNE-EN 744 (Método de la Esfera del Reloj)
Flexibilidad Anular	30% de deformación en DN160 a DN315, y 20% en DN400 a DN1200, según UNE-EN ISO 13968
CARACTERÍSTICAS HIDRÁULICAS	
Estanqueidad con junta elastomérica a presión interna:	Ensayos a 0,5 bar con desviación angular y con deflexión diametral, según UNE-EN 1277
Estanqueidad con junta elastomérica a depresión interna:	Ensayos a -0,3 bar con desviación angular y con deflexión diametral, según UNE-EN 1277
Rugosidad equivalente (Prandtl-Colebrook):	K= 0,01 mm (para aguas limpias) K= 0,10 - 0,25 mm (para aguas residuales)

## sostenibilidad del producto



Analizando el ciclo de vida de las soluciones más utilizadas en redes de saneamiento, las tuberías de PVC corrugado SN8 son las que menor consumo energético y menor emisión de CO<sub>2</sub> producen a lo largo de todo su ciclo de vida, por lo que la tubería adecuada SANECOR® resulta ser también una solución óptima desde el punto de vista medioambiental.



## normativa y certificación

La norma de producto correspondiente a las tuberías de PVC corrugado adecuada SANECOR® es la UNE-EN 13476: Sistemas de canalización en materiales plásticos de pared estructurada para evacuación y saneamiento enterrado sin presión. La tubería adecuada SANECOR® posee la marca AENOR de acuerdo con dicha norma mediante el Certificado N° 001/006146. Así mismo el centro de fabricación posee los certificados de Gestión de la Calidad y de Gestión Medioambiental, de acuerdo con las normas UNE-EN ISO 9001 y 14001 respectivamente.



expertos en  
caminos del agua

Elegir bien para vivir mejor



soluciones adecuada  
Tel. 902 190 000  
Fax 902 003 715  
adequa.sac@uralita.com

www.adequa-tuberias.com



En las Figuras nº 2 a 6 pueden apreciarse los esquemas de los sistemas de montaje de las distintas juntas elásticas.

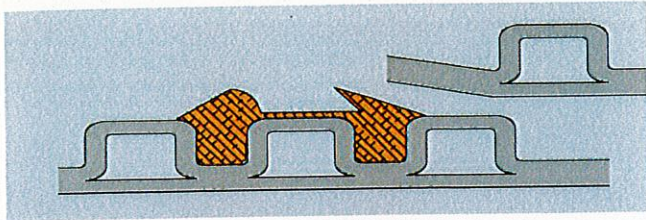


Figura 2: Corrugado-Corrugado DN ≤ 400

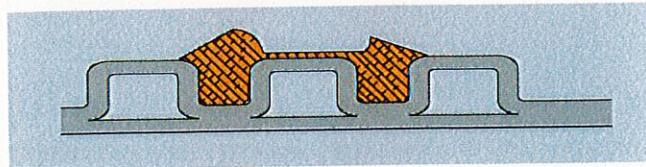


Figura 3: Corrugado-Corrugado DN 500

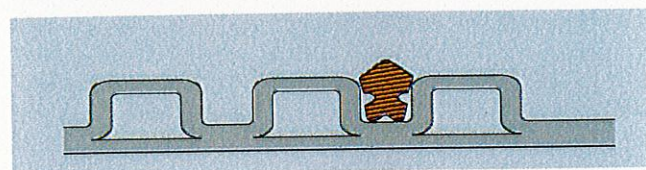


Figura 4: Corrugado-Corrugado DN 630, 800, 1.000 y 1.200

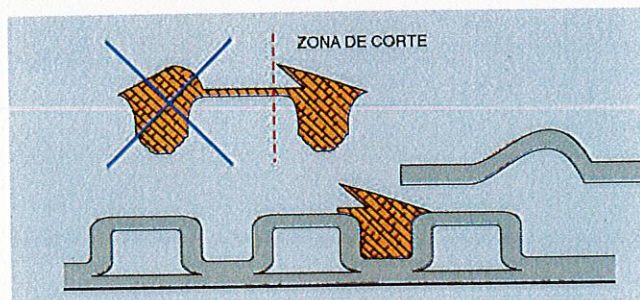


Figura 5: Corrugado-Liso DN ≤ 400

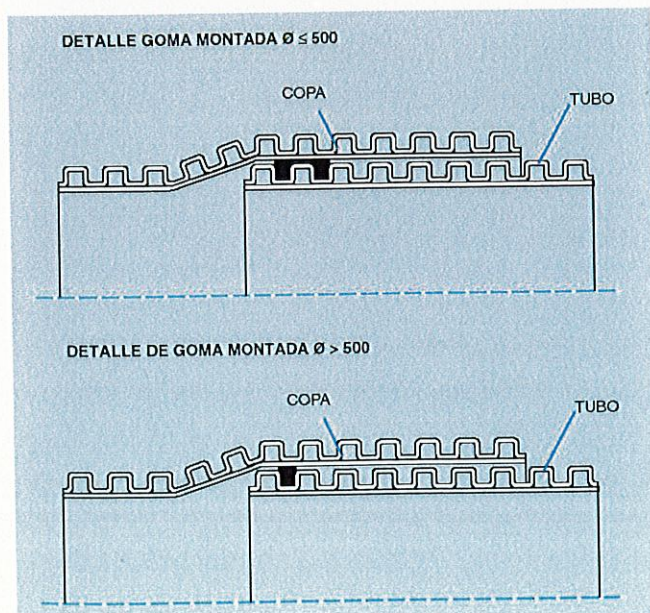


Figura 6A

## CARACTERÍSTICAS GEOMÉTRICAS

### Longitudes

Longitud total: 6 m - 3 m

Longitud de embocadura: Los valores nominales de la longitud de embocadura (L) ver Figura nº 6B, pueden apreciarse en la tabla I

TABLA I

Diámetro nominal	Longitud de embocadura (mm)
160	105
200	122
250	165
315	190
400	199
500	230
630	252
800	330
1.000	495
1.200	547

### Diámetros exteriores

Los diámetros exteriores medios se recogen en la tabla II.

TABLA II

D. Nominal (mm)	D. int (mm)	D. ext. (mm)	RCE (kN/m <sup>2</sup> )
160	146	160	8
200	182	200	8
250	228	250	8
315	285	315	8
400	364	400	8
500	452	500	8
630	590	649	8
800	775	856	8
1.000	970	1.072	8
1.200	1.103	1.220	8

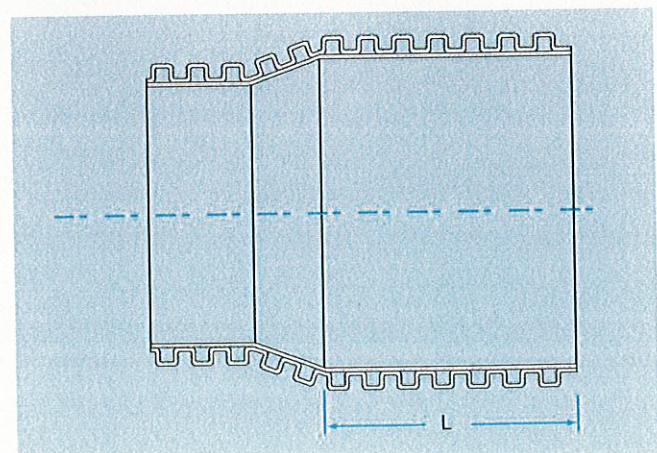
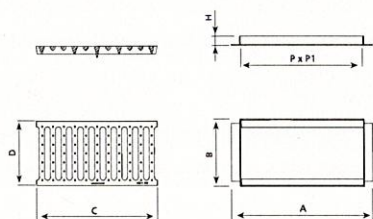



Figura 6B



## Centro V

R0460



REF.			A	B	H	C	D	P	P1	UN.
R0460	BVC	C250	695 mm	415 mm	50 mm	600 mm	400 mm	575 mm	370 mm	20

Centro está diseñada para soportar un tráfico suave. Perfecta para instalar en vías con una IMD de 500 a 1.000, especialmente en arcenes y cunetas.

- Realizada en fundición dúctil, en gráfito esferoidal, según ISO 1083 (Tipo 500-7) y norma EN 1563.
- Cumple con la norma europea UNE EN-124.
- Superficie metálica antideslizante.  
Revestida con pintura negra, no tóxica, no inflamable y no contaminante.

Centro est conçu pour supporter un trafic modéré. Parfait pour installation sur voies ayant un TMJ de 500 à 1.000, notamment sur accotements et caniveaux.

- Fabriqué en fonte ductile à graphite sphéroïdal, conformément aux normes ISO 1083 (Type 500-7) et EN 1563.
- Conforme à la norme européenne UNE EN-124.
- Surface métallique antidérapante.
- Revêtement en peinture noire, non toxique, ininflammable et écologique.

Centro is designed to support soft traffic. Perfect for installing on roads with an ADT of 500 to 1.000, particularly hard shoulders and ditches.

- Made from spheroidal graphite ductile cast iron, according to ISO 1083 (Type 500-7) and standard EN 1563.
- Compliant with the European standard UNE EN-124.
- Metal non-slip surface.
- Coated with non-toxic, non-flammable and non-polluting water-soluble black paint.



FUNDICIÓN DÚCTIL BENITO  
Tel. 93 852 10 00

Centro V

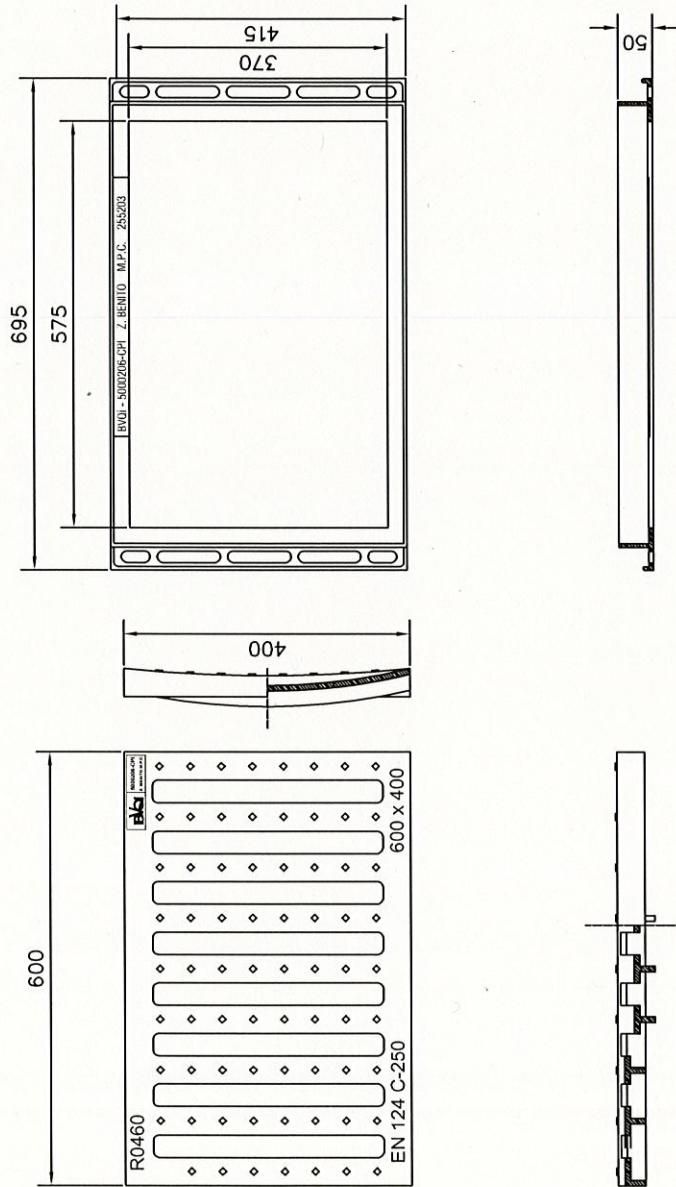
AUTOR:

PRODUCTOR: FUNDICIÓN DÚCTIL BENITO

COTAS: mm

ESCALA 1/10

R0460  
REFERENCIA



Realizada en fundición dúctil. Cumple con las prescripciones de la norma EN-124.

Clase C-250.

Superficie metálica antideslizante.

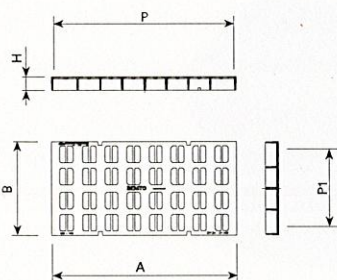

Revestida con pintura negra.

F.D.B. Comprometida en su línea de mejora continua de sus productos, se reserva el derecho de modificar las medidas, materiales y/o acabados sin previo aviso.



## Tango D4

R0199RN4



REF.			A	B	H	dm2	UN.
R0199RN4	BVC	D400	980	490	70	16	20

Tango D4 está diseñada para soportar un tráfico intenso. Perfecta para instalar en vías con una IMD de 1.000-20.000, especialmente calzadas de carreteras (incluyendo calles peatonales), arcenes estabilizados y zonas de aparcamiento para todo tipo de vehículos.

- Realizada en fundición dúctil, en gráfito esferoidal, según ISO 1083 (Tipo 500-7) y norma EN 1563.
- Cumple con la norma europea UNE EN-124.
- Cierre mediante tornillos de seguridad.
- Superficie metálica antideslizante.
- Revestida con pintura negra, no tóxica, no inflamable y no contaminante.

Tango D4 est conçu pour supporter un trafic intense. Parfait pour installation sur voies ayant un TMJ de 1.000 - 20.000, notamment sur chaussées de route (y compris les rues piétonnes), accotements stabilisés et aires de stationnement pour tous les types de véhicules.

- Fabriqué en fonte ductile à graphite sphéroïdal, conformément aux normes ISO 1083 (Type 500-7) et EN 1563.
- Conforme à la norme européenne UNE EN-124.
- Fermeture par vis de sécurité.
- Surface métallique antidérapante.
- Revêtement en peinture noire, non toxique, ininflammable et écologique.

Tango D4 is designed to support heavy traffic. It is perfect for installing on roads with an ADT of 1.000-20.000, particularly road carriageways (including pedestrian streets), stabilised hard shoulders and parking areas for all manner of vehicles.


- Made from spheroidal graphite ductile cast iron, according to ISO 1083 (Type 500-7) and standard EN 1563.
- Compliant with the European standard UNE EN-124.
- Security screw closure.
- Metal non-slip surface.
- Coated with non-toxic, non-flammable and non-polluting water-soluble black paint.

#### aplicaciones REJA TANGO / applications GRILLE TANGO / applications GRATE TANGO

Marco angular (medidas a consultar)  
Cadre angulaire (mesures par consulter)  
Measures to consult (measures to consult)



Canaletas  
Caniveaux  
Cannels



**BENITO**  
-Urban  
-Light  
-Play  
-Covers

Barcelona T +34 938 521 000 Madrid T+34 916 436 964 [info@benito.com](mailto:info@benito.com) [www.benito.com](http://www.benito.com)

EUROPE: France +33 0 468 210 992 Portugal +35 1 308 802 832 Italy +39 02 89 877 711 Romania +40 318 110 991 Poland +48 223 971 508 Russia +7 499 504 28 76  
AMERICA: USA +1 617 778 29 47 Argentina +54 1 159 844 113 Chile +56 2 938 20 35 Mexico +52 5 546 319 722 Brazil +55 1 139 570 340 Peru +51 1707 1369  
ASIA China +86 1 063 705 530



- Informe tècnic aigua potable (Font: SOREA, SA.)





## 1. OBJECTE DE LA JUSTIFICACIÓ

Justificar la proposta feta pel canvi de canonades de la xarxa d'aigua potable del carrer Josep Irla de Palafrugell.

## 2. JUSTIFICACIÓ DE LA SOLUCIÓ

La xarxa actual del carrer Josep Irla de Palafrugell, està formada per una canonada antiga de fibrociment DN.50 mm. L'envelliment dels materials provoca avaries degut a la pèrdua de propietats mecàniques del fibrociment que fa que la canonada no sigui capaç d'absorbir la pressió i que es produeixin trencaments fràgils.

Per tal de millorar el rendiment i la qualitat de l'abastament d'aigua potable de Palafrugell, es proposa la substitució d'aquesta canonada de fibrociment i escomeses existents, algunes de plom, així com els elements de valvuleria.

La proposta realitzada ofereix les següents millores:

- Renovar la xarxa d'aquesta zona canviant les canonades antigues existents i les seves escomeses, algunes de plom i sense clau de pas a vorera.
  - Reforçar la zona amb canonades que garanteixin pressions i cabals.
  - Evitar realitzar noves escomeses sobre canonades antigues amb més de 40 anys d'antiguitat.
  - Evitar averies en una zona recentment urbanitzada, provocant desperfectes en les noves pavimentacions.
  - L'estat d'aquestes canonades quan es realitzi l'obra d'urbanització d'aquest carrer, pot provocar avaries a la xarxa i la inviabilitat de la execució de les obres per les averies que es produiran.
  - Mallar la xarxa, donant uniformitat hidràulica a tota la zona
  - Instal·lar nous hidrants que permetran cobrir la zona amb la normativa contra incendis.
-

Tot això es veurà reflectit en una millora pels abonats i el servei.

### 3. PROPOSTA DE SOLUCIÓ

El que es proposa amb aquesta actuació és:

- Substitució de la xarxa d'abastament existent de fibrociment i antigues escomeses de plom, per una xarxa de polietilè i noves escomeses de polietilè, amb diàmetre mínim de 1".
- Donar uniformitat hidràulica a tota la zona, permetent mallar la xarxa i per tant, aportar cabal des de diversos punts així com poder seccionar trams en cas d'actuacions, minimitzant l'impacte.
- Proposta de renovació d'un sistema d'abastament amb més de 40 anys, eliminant possibles fuites actuals i futures que aniran augmentant de manera exponencial amb el pas del temps i disminuint així l'impacte que poden tenir sobre l'abastament les avaries en aquesta canonada.
- Les escomeses existents són antigues, amb diàmetres molt petits i amb absència de clau de pas a vorera. Aquesta situació dificulta molt la localització de l'escomesa en cas d'avaria interior i obliga a tallar l'aigua de tot el carrer.
- Instal·lació d'una xarxa d'abastament de polietilè d'alta densitat, oferint robustesa i fiabilitat en els sistemes d'abastament.
- Reforçar la xarxa d'hidrants amb la instal·lació d'un hidrant, donant compliment a la normativa contra incendis.

És per això que es proposa instal·lar les següents canonades:

- Nova canonada de polietilè DN.125 mm i PN.16 bar, de forma que alimentarà les escomeses dels habitatges i donarà cobertura a hidrants.
  - Noves escomeses de polietilè amb diàmetre mínim de 1" i clau de pas a la vorera.
-

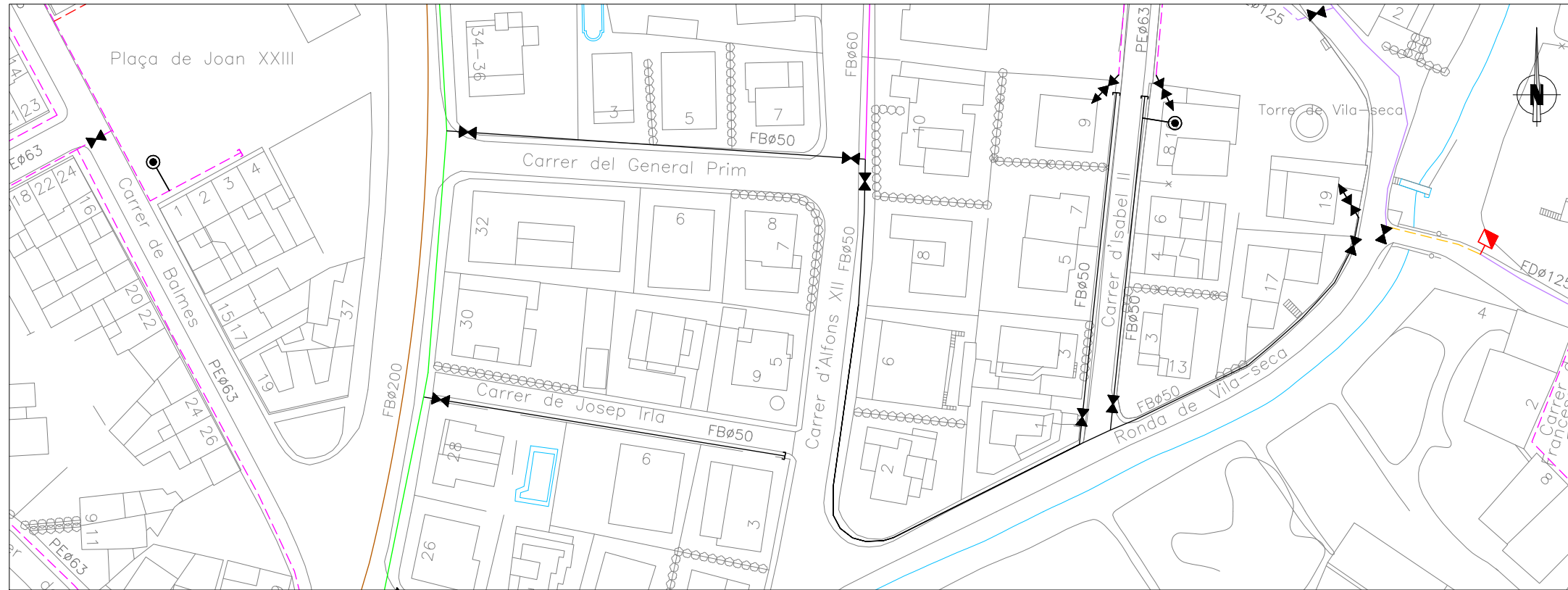
Aquesta proposta permetrà deixar fora de servei totes les antigues canonades de ferro i les mancances característiques d'instal·lacions de més de 40 anys.

#### **4. CONCLUSIONS**

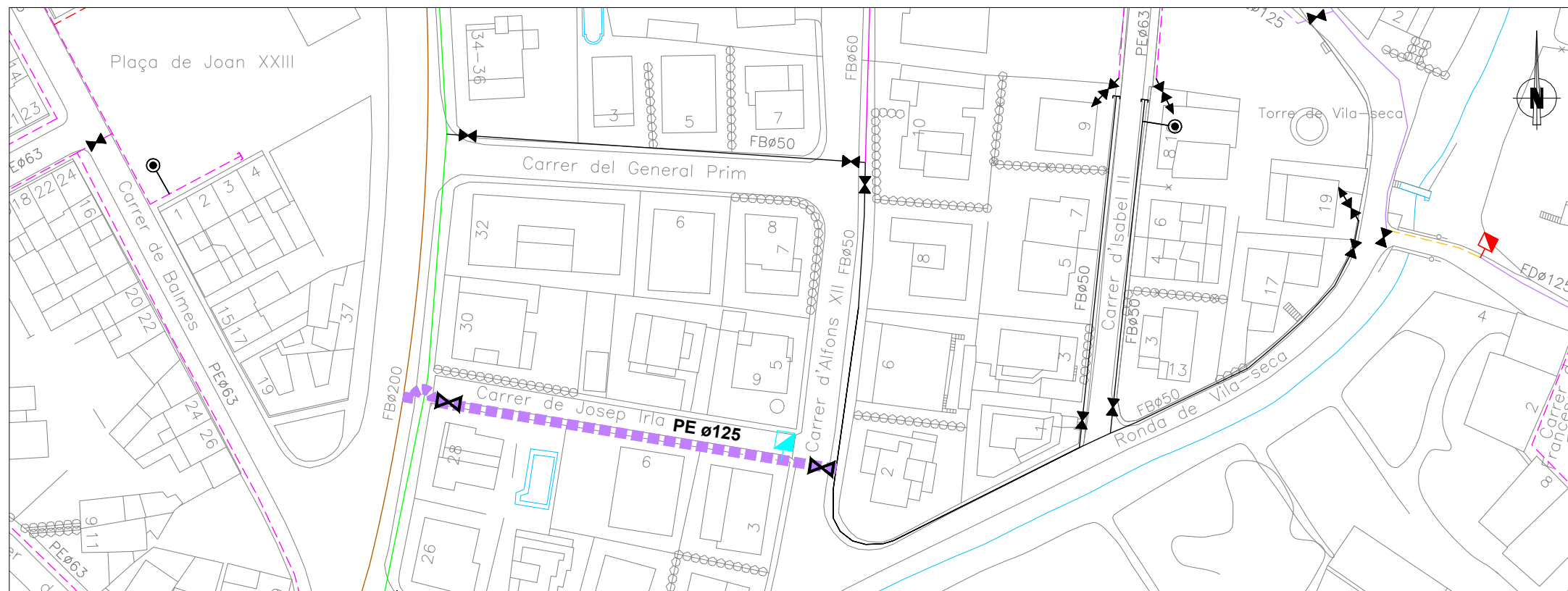
La proposta presentada per Sorea, és una proposta de futur, instal·lant canonades de polietilè d'alta densitat PN.16 bar que ofereixen una robustesa i vida útil important, i garantint els cabals i pressions a la zona i seguint uns criteris de qualitat i exigència necessaris.



XARXA D'AIGUA ACTUAL



XARXA D'AIGUA PROPOSADA



Llegenda:

- CANONADA EXISTENT
- CANONADA PROPOSADA  
(color i tipus de línia segons material i Ø)

CANONADA FIBROCIMENT I FOSA

- Ø<60
- Ø60
- Ø70
- Ø80
- Ø100
- Ø125
- Ø150
- Ø175
- Ø200
- Ø250
- Ø300
- Ø350
- Ø400
- Ø450
- Ø>450 a 600
- Ø>600 a 1100

CANONADA POLIETILÈ I PVC

- - - Ø<63
- - - Ø63
- - - Ø75
- - - Ø90
- - - Ø110
- - - Ø125
- - - Ø140
- - - Ø160
- - - Ø180
- - - Ø200
- - - Ø225
- - - Ø250
- - - Ø280
- - - Ø315
- - - Ø400

MATERIALS:

- FB = FIBROCIMENT
- FU o FD = FOSA DÚCTIL
- F = FOSA
- PE = POLIETILÈ
- PVC = PVC
- FE = FERRO

- ⊗ VÀLVULA EXISTENT
- ⊗ HIDRANT EXISTENT
- ⊗ VÀLVULA PROPOSADA
- ⊗ HIDRANT PROPOSAT

0 10m.  
Escala: 1/1.000



Títol del document:

PROPOSTA DE MILLORES A LA XARXA D'AIGUA POTABLE DEL CARRER DE JOSEP IRLA DE PALAFRUGELL (BAIX EMPORDÀ).

Títol del plànol:

PLANTA GENERAL DE LA XARXA  
DEL CARRER DE JOSEP IRLA

Data: JULIOL 2019

Escala: 1/1.000

Plànol: 1



PRESSUPOST Nº: P190009D

AJUNTAMENT DE PALAFRUGELL  
CL CERVANTES  
17200 PALAFRUGELL

ASSESSORAMENT PER INSTAL·LAR CANONADA 125 PE  
+ H-100 AL CL JOSEP IRLA DE PALAFRUGELL.

, Dijous, 25 de Juliol de 2019

COD.	DESCRIPCIÓ	ut.	eur./ut.	IMPORT	
<b>CAPÍTOL 01.00.- OBRA HIDRÀULICA</b>					
1	CANONADA DE POLIETILE D.125 PN.16 D'ALTA DENSITAT TIPUS PE-100 SEGONS NORMA UNE-53.131. AMB P/P DE MANEGUET D'UNIO ELECTROSOLDABLE (TIPUS FUSION O SIMILAR) I CINTA SENYALITZADORA. INSTAL·LADA I PROVADA.	ML	84,00	23,51	1.974,84
3	HIDRANT SOTERRAT H100 AMB ARQUETA DE FOSA DUCTIL INCORPORADA I TAPA PINTADA DE COLOR VERMELL. INCLOENT TE DE PE ELECTROSOLDABLE, TUB EN ESSA PER REGULACIO D'ALÇADA AMB BRIDES REGULABLES, COLZE AMB PEU PER ASSENTAMENT DEL HIDRANT, VALVULA COMPORTA ELASTICA AMB EIX D'ACER INOXIDABLE I COS DE FOSA DUCTIL AMB BRIDES DN-100 mms, RACOR BRIDA PE 100/110 mms, TRAMPILLÓ DE REGISTRE, TORNILLERIA I JUNTES. INSTAL·LAT I PROVAT SOBRE NOVA CANONADA DE POLIETILE DE D-110 ó 125 MM (AMB VÁLVULA DE COMPORTA).	U	1,00	1.512,63	1.512,63
6	CONNEXIÓ D'ESCOMESA EXISTENT DN-32 mms. INCLOENT 3 M COM A MÀXIM DE TUB DE POLIETILÈ DN-32 mms. I 10 Atm., MANEGUET DE LLAUTÓ PER POLIETILÈ, ENLLAÇ ROSCAT DE LLAUTÓ I COLLARÍ UNIVERSAL PER VARIS DIAMETRES. MÀXIM FINS A DN-200. INSTAL·LADA I PROVADA.	U	6,00	116,13	696,78
7	CONNEXIÓ D'ESCOMESA EXISTENT DN-63 mms. INCLOENT 3 M COM A MÀXIM DE TUB DE POLIETILÈ DN-63 mms. I 10 Atm., MANEGUET DE LLAUTÓ PER POLIETILÈ, ENLLAÇ ROSCAT DE LLAUTÓ I COLLARÍ UNIVERSAL PER VARIS DIAMETRES. MÀXIM FINS A DN-200. INSTAL·LADA I PROVADA.	U	1,00	226,56	226,56
8	VÁLVULA DE REGISTRE AMB EIX D'ACER INOX. I COS DE FOSA DÚCTIL ROSCAT A 1", INTERCALADA SOBRE ESCOMESA DE POLIETILÈ DE 32 mm, INCLOENT ENLLAÇOS DE LLAUTÓ ROSCATS A 1" PER PE DE 32 mm. TRAMPILLÓ DE REGISTRE. INSTAL·LADA I PROVADA.	U	6,00	126,82	760,92
9	VÁLVULA DE REGISTRE AMB EIX D'ACER INOX. I COS DE FOSA DÚCTIL ROSCAT A 2", INTERCALADA SOBRE ESCOMESA DE POLIETILÈ DE 63 mm, INCLOENT ENLLAÇOS DE LLAUTÓ ROSCATS A 2" PER PE DE 63 mm. TRAMPILLÓ DE REGISTRE. INSTAL·LADA I PROVADA.	U	1,00	225,18	225,18
15	CONNEXIÓ AMB VÁLVULA REGISTRE A CANONADA EXISTENT 200 FB. AMB NOVA CANONADA 125 PE. A L'AVDA. POMPEU FABRA.	U	1,00	1.768,34	1.768,34



PRESSUPOST N°: P190009D

AJUNTAMENT DE PALAFRUGELL  
CL CERVANTES  
17200 PALAFRUGELL

ASSESSORAMENT PER INSTAL.LAR CANONADA 125 PE  
+ H-100 AL CL JOSEP IRLA DE PALAFRUGELL.

, Dijous, 25 de Juliol de 2019

COD.	DESCRIPCIÓ	ut.	eur./ut.	IMPORT	
17	CONNEXIÓ AMB VÁLVULA REGISTRE A CANONADA EXISTENT 50 FB. AMB NOVA CANONADA 125 PE. AL CL. ALFONS XII.	U	1,00	1.343,24	1.343,24
19	BYPAS.	U	1,00	1.500,00	1.500,00
TOTAL CAPÍTOL 01.00					10.008,49





Camp Llarg, 12 (Pol. Industrial Riera d'Esclanyà)  
17213 Esclanyà (GIRONA)  
www.sorea.cat

---

**RESUM CAPÍTOLS**

---

PRESSUPOST Nº P190009D

<b>CAPÍTOL 01.00.- OBRA HIDRÀULICA</b>		<b>10.008,49€</b>
<b>SUMA PARCIAL</b>		<b>10.008,49</b>
<b>DESPESES GENERALS</b>	<b>13,00 %</b>	<b>1.301,10</b>
<b>BENEFICI INDUSTRIAL</b>	<b>6,00 %</b>	<b>600,51</b>
<b>TOTAL PRESSUPOST EXECUCIÓ MATERIAL</b>		<b>11.910,10</b>
<b>I.V.A.21%</b>		<b>2.501,12</b>
<b>TOTAL PRESSUPOST AMB IVA</b>		<b>14.411,22 €</b>

El pressupost total del projecte puja a la quantitat de:

**CATORZE MIL QUATRE-CENTS ONZE EUROS AMB VINT-I-DOS CENTIMS**

**Notes:**

\*Aquest pressupost té una validesa de tres mesos\*

TOTA LA TRAMITACIÓ DE PERMISOS I LA DOCUMENTACIÓ NECESSÀRIA, TANT D'AMBIT PÚBLIC COM PRIVAT, PER COMPTE DEL SOL.LICITANT

Per donar compliment a l'Ordre de la Generalitat de Catalunya TIC/341/2003, abans de començar l'obra, el sol·licitant demanarà un informe tècnic a l'empresa subministradora d'energia elèctrica per connèixer l'estat de les conduccions subterrànies.

El pagament dels treballs es realitza per avançat. El pagament per avançat no comporta l'atorgament de la conformitat amb la idoneïtat de la prestació, ni cap renúncia als seus drets.

, Dijous, 25 de Juliol de 2019



- **Localització infraestructures soterrades serveis públics (Font: ACEFAT-EWISE)**



**ENDESA**





Ref: 483008

Señores:

En relación a su solicitud con fecha 08/08/2019, Ref: 483008, les adjuntamos el grafiado de los planos solicitados correspondientes a las instalaciones subterráneas de ENDESA DISTRIBUCIÓN ELÉCTRICA S.L.

Por otro lado, les indicamos que los datos facilitados son a título orientativo, ya que pueden haber resultado afectados por la topografía del terreno y/o otros trabajos, y tienen validez para el proyecto.

Les recordamos que de acuerdo con la Orden TIC 341 de 22 de julio a la hora de la ejecución de este proyecto, deberán volver a solicitarnos servicios y, dependiendo de la zona de afectación, realizar el reconocimiento y firma de la Acta de Control.

Quedamos a su disposición para cualquier duda y aprovechamos la ocasión para saludarles.

Anexos:

Planos, numerados 483008 - 12788345 - BT, 483008 - 12788315 - AT-MT



## **RECOMENDACIONES DE SEGURIDAD**

1. Como cumplimiento del artículo 24 apartado 2 de la Ley 31 de 1995 de Prevención de Riesgos Laborales, les informamos de los riesgos inherentes a la propia instalación eléctrica: riesgo de paso de corriente y riesgo de cortocircuito.
2. El personal que efectúe la apertura, en el momento de realización de catas para la localización de cables eléctricos, añada a su equipo de protección individual (EPI), elementos que aumenten la seguridad personal ante posibles contactos eléctricos, directos e indirectos, y cortocircuitos, tales como:
  - a) Guantes aislantes que se puedan colocar debajo de los de protección mecánica.
  - b) Botas aislantes
  - c) Gafas de protección
3. Señalizar la zona de existencia de cables.
4. No descubrir los cables hasta que no sea necesario.
5. Mantener descubiertos los cables el menor tiempo posible.
6. Si se ha de trabajar en proximidad de cables descubiertos, taparlos con placas de neopreno y si están en el paso de personas disponer de elementos que eviten pisar los cables.
7. Sujetar los cables mediante placas de neopreno y cuerdas aislantes, si por motivos de ejecución de la obra hubiera cables descolgados, de forma que no queden forzados ni con ángulos cerrados, de forma que mantengan su posición inicial.
8. Realizar las operaciones 5 y 6 bajo supervisión de personal cualificado.

## **RECOMENDACIONES PARA LA REALIZACIÓN DE CATAS**

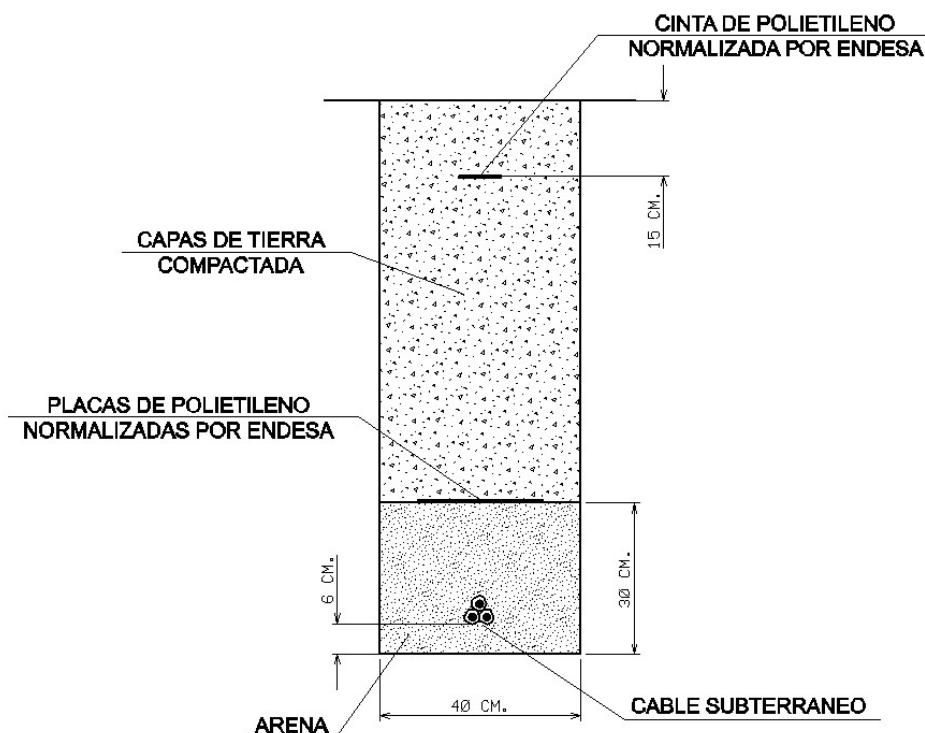
Realizar las catas manualmente, ayudándose de la paleta para hacer micro catas de 20 cm. de profundidad.

Se recomienda que la anchura de la cata sea de 60 cm. en el sentido de la canalización y de 50 cm. como mínimo en sentido transversal a cada lado de:

- La futura traza de la canalización.
- La cota del eje de la canalización.

## RESTITUCIÓN DE LAS PROTECCIONES DE LOS CABLES

Las líneas eléctricas deben quedar protegidas de posibles agresiones externas, y por ello se han de señalar y proteger. Una vez se haya descubierto un cable o cables eléctricos se debe restituir las protecciones tal como indica la figura siguiente y atendiendo a los procedimientos de Endesa Distribución Eléctrica DMH001 (MT) y CML003 (BT).



En caso de dudas o configuraciones complejas, consultar con la Zona de Distribución correspondiente de ENDESA DISTRIBUCIÓN ELÉCTRICA, S.L...





Todas estas indicaciones quedan supeditadas a las instrucciones puntuales del personal técnico de ENDESA DISTRIBUCIÓN ELÉCTRICA, S.L...

## SEPARACIÓN DE SERVICIOS







Se debe seguir lo ordenado en el Decreto 120/1992 de 28 de Abril, modificado parcialmente por el Decreto 196/1992, así como lo indicado en la Orden del 5 de julio de 1993 (DOG 1782 11-8-93).









### Tramos AT

	Aéreo
	Subterráneo o Submarino
	Aereo Fuera de Servicio
	Subterraneo o Submarino Fuera de Servicio





### Tramos MT

	Aéreo desnudo
	Aéreo
	Subterráneo o Submarino
	Aéreo Trenzado Fuera de Servicio
	Aéreo Desnudo Fuera de Servicio
	Subterráneo Fuera de Servicio

### Tramos BT

	Aéreo Trenzado
	Aéreo desnudo
	Subterráneo o Submarino
	Aéreo Trenzado Fuera de Servicio
	Aéreo Desnudo Fuera de Servicio
	Subterráneo Fuera de Servicio





### Trazas AT

	Aérea AT
	Subterránea AT
	Canalización
	Galería de servicio



### Trazas MT

	Aérea MT
	Subterránea MT
	Canalización
	Galería de servicio





### Trazas BT

	Aérea BT
	Subterránea BT
	Canalización
	Galería de servicio




### Subestaciones AT

	Subestación
	Subestación Fuera de Servicio

### Centros de Distribución

	PT
	Centro de Distribución
	PT Fuera de Servicio
	Centro de Distribucion Fuera de Servicio

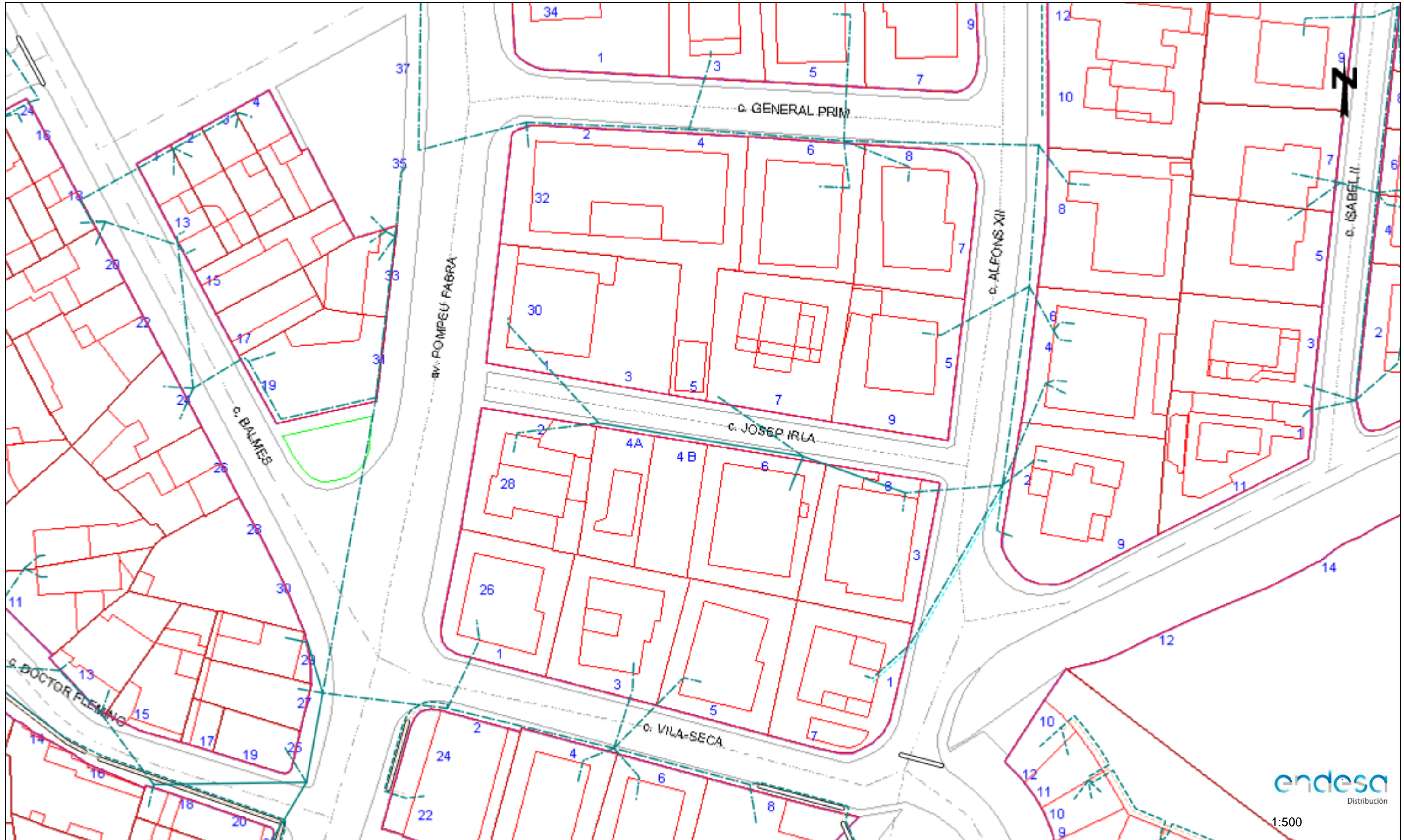
### Comunicaciones

	Nodos FO
	Subterráneo
	Aéreo

### Arquetas

	AT
	MT
	BT



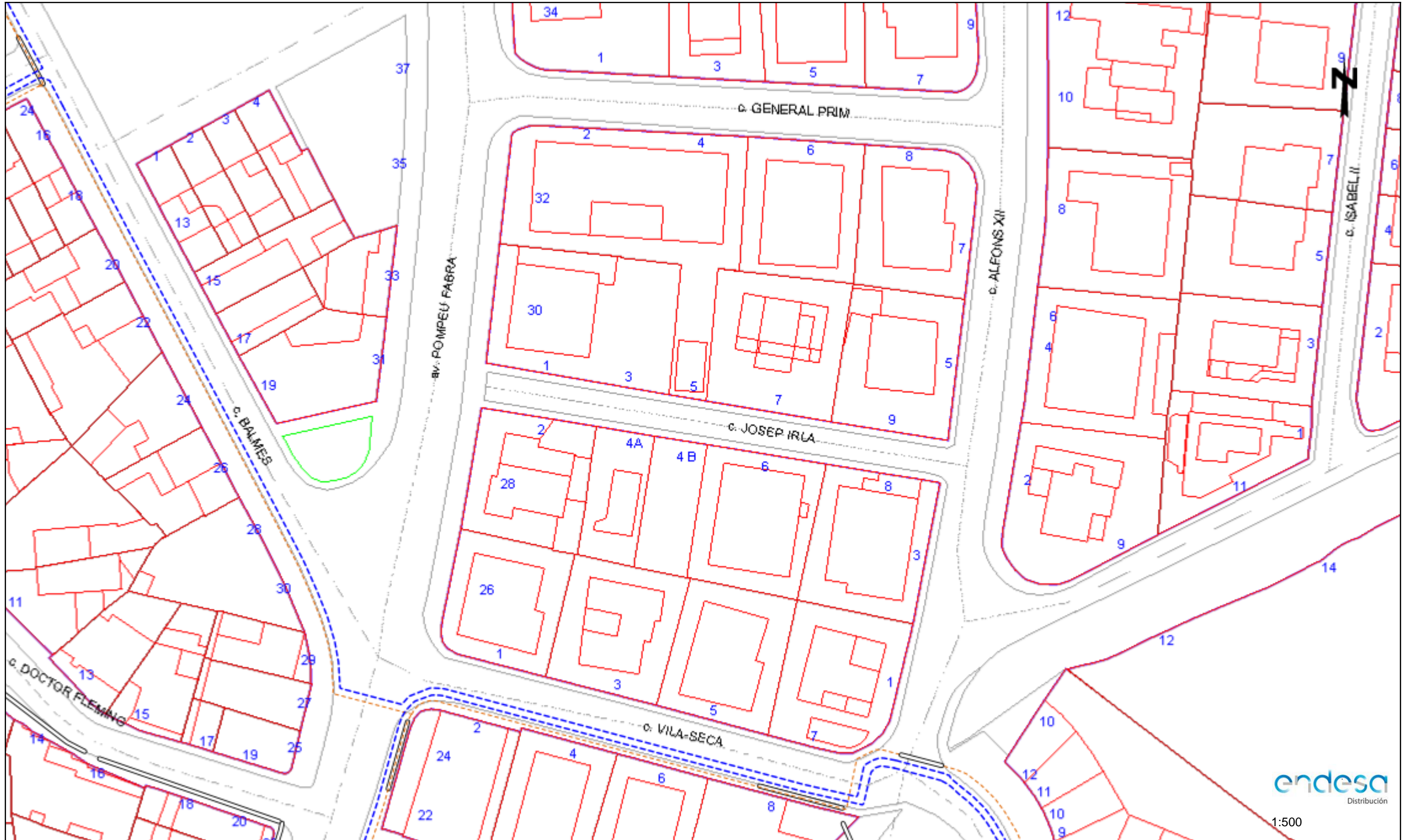


Los datos reflejados en este plano son de carácter orientativo y tienen validez de 3 meses.

Fecha: 08/08/2019

EPSG: 25831 (ETRS89 UTM31) - X:514304.0; Y:4640559.37





Los datos reflejados en este plano son de carácter orientativo y tienen validez de 3 meses.

Fecha: 08/08/2019

EPSG: 25831 (ETRS89 UTM31) - X:514304.0; Y:4640559.37





Los datos reflejados en este plano son de carácter orientativo y tienen validez de 3 meses.

Fecha: 08/08/2019

EPSG: 25831 (ETRS89 UTM31) - X:514303.99Y:4640559.37



1:625  
D. G. del Catastro



**GAS NATURAL**



## Condicionantes Particulares Nedgia Catalunya, S.A.

Es de nuestro interés poner en su conocimiento los condicionantes que habrá de observar en los trabajos en proximidad de instalaciones propiedad de Nedgia Catalunya, S.A. y/o Gas Natural Redes GLP, S.A. (en adelante NEDGIA):

- La información aportada es confidencial y de uso exclusivo para el que se solicita, siendo responsabilidad del solicitante el uso indebido de la misma.
- El plano que se les envía refleja la situación aproximada de las instalaciones propiedad de NEDGIA.
- Los datos contenidos en los planos tienen carácter orientativo: corresponden a lo registrado en nuestros archivos hasta el día de la fecha, lo cual no puede ser interpretado como garantía absoluta de responder fielmente a la realidad de la ubicación de las instalaciones grafiadas.
- La información refleja la situación de las redes en el momento de su instalación. Esta información puede haber variado desde entonces por actuaciones de terceros en la zona, de forma que tanto la posición de la red, como las referencias fijas pueden haber sido alteradas respecto a lo reflejado en los planos. En consecuencia, por razones de seguridad se recomienda realizar los trabajos de excavación a mano en las inmediaciones de las redes de NEDGIA.
- **Si el inicio de la ejecución material de los trabajos objeto de esta solicitud es posterior a tres meses de la fecha actual, deberá solicitar de nuevo los servicios existentes para garantizar el grado de actualización de la información.**
- El envío de esta información no supone la autorización ni conformidad por parte de NEDGIA al proyecto de obra en curso, ni exonera a quienes lo ejecutaran de las responsabilidades en que incurran por daños y perjuicios a nuestras instalaciones.
- En la zona solicitada pueden existir instalaciones de gas propiedad de clientes cuyos trazados no se han incluido en los planos anexados.
- La entidad solicitante comunicará el inicio de sus actividades a NEDGIA **al menos con 72 horas de antelación**, dirigiéndose a Servicios Técnicos de la provincia correspondiente, enviando al efecto el escrito que se anexa al final de estos condicionantes. **Es imprescindible citar en la misma la referencia indicada en la solicitud de la información a través de la plataforma de internet.** La dirección de envío de esta documentación es [uinicio@nedgia.es](mailto:uinicio@nedgia.es):
- Si fuera necesario realizar calas de investigación deberán realizarse en presencia de personal de NEDGIA.
- **El Grupo Naturgy ha tomado la decisión de introducir paulatinamente la tubería de polietileno PE 100 de color negro para la distribución de gas.**
  - El tubo de PE 100 negro se identifica con franjas longitudinales amarillas distribuidas uniformemente por toda la superficie del tubo. De esta forma se diferencia de otros tubos negros utilizados en otros servicios como por ejemplo la distribución de agua que utiliza PE 100 negro con franjas azules.
  - **Las franjas longitudinales serán (4) para todos los diámetros hasta 200 mm y seis a ocho (6-8) para DN 250 y 315 mm, para que, al menos una franja, sea visible desde cualquier ángulo una vez colocado el tubo en la zanja.**



- **El tubo de PE 100 negro con bandas amarillas tiene la misma instalación que el tubo de PE 100 naranja:**
  - La banda de señalización se seguirá colocando como siempre a una distancia de 20-30 cm por encima de la generatriz superior de la conducción de gas.
  - Con el tubo PE100 negro con bandas amarillas se instalarán las mismas protecciones que las utilizadas con el tubo de PE 100 naranja en instalaciones junto a otros servicios (agua, luz...etc.)
- Las tuberías e instalaciones de gas no están diseñadas para soportar sobrecarga de maquinaria pesada, por lo que si han de situarse grúas o circular vehículos sobre las mismas que pudieran originar daños, deberá ponerse esta circunstancia en conocimiento de NEDGIA con objeto de establecer los pasos necesarios debidamente señalizados y protegidos con losas de hormigón, chapas de acero o similar.
- Queda prohibido el acopio de materiales o equipos sobre las canalizaciones de gas y sus instalaciones como arquetas, tomas de potencial, respiraderos, etc., garantizándose en todo momento el acceso a la canalización de gas a fin de efectuar los trabajos de mantenimiento y conservación adecuados.
- Si se producen desmontes en las proximidades de la tubería, pudiendo en su situación final provocar deslizamientos o movimientos del terreno soporte de la conducción, deberán ser objeto de un estudio particular, determinando en cada caso, si no las hubiera, las protecciones adecuadas, al objeto de evitar los mismos.
- En el caso de uso de explosivos a menos de 300 m. de las canalizaciones de gas, su uso estará limitado, de acuerdo al condicionado específico que se fije al efecto. En todo caso, se ha de contar con una autorización especial del Órgano Territorial Competente, basada en un estudio previo de vibraciones que garantice que la velocidad de las partículas en el emplazamiento de la tubería no supere en ningún momento los 30 mm/s.
- Siempre que por la ejecución de los trabajos las instalaciones de gas afectadas queden al descubierto, se comunicará al responsable indicado de NEDGIA, procediendo el contratista a proteger y soportar la tubería de gas de acuerdo a las indicaciones de éste. Esta circunstancia se mantendrá el tiempo mínimo imprescindible y las canalizaciones se tapanán en presencia de técnicos de NEDGIA.
- Los tramos al descubierto de tuberías de acero, se protegerán con manta antirroca para evitar desperfectos en el recubrimiento y, si por cualquier circunstancia, se produjera algún daño en el mismo, será reparado antes de enterrar la canalización. En caso contrario se puede originar un punto de corrosión acelerado que desembocaría en una perforación de la tubería.
- Las tuberías de acero al carbono están protegidas contra la corrosión mediante un revestimiento aislante y un sistema eléctrico de protección catódica. Para el correcto funcionamiento de esta protección es de vital importancia la integridad de dicho revestimiento. Se comunicará a NEDGIA cualquier daño que se advierta en el mismo.
- En el caso de tuberías de acero se instalarán una o varias cajas de toma de potencial (a facilitar por NEDGIA) de acuerdo a las indicaciones de los técnicos de NEDGIA, con objeto de medir y calibrar la posible influencia de la Protección Catódica a los gasoductos y viceversa.

- En el caso de que se efectúen compactaciones, siempre se contactará con el personal de Servicio Técnico designado por NEDGIA de dicha zona para que les proporcione la normativa adecuada para llevar a cabo dicha actuación, asegurando que ésta se realizará de forma que la transmisión de vibraciones a la tubería de gas no supere los 30 mm por segundo.
- La Empresa que ejecute trabajos en las proximidades de instalaciones de NEDGIA deberá estar en posesión de los planos de las instalaciones existentes en la zona.
- Deberá comunicarse a NEDGIA la aparición de cualquier registro o accesorio complementario de la instalación de gas, identificado como tal, o que presumiblemente se crea pueda formar parte de ella, siempre que no esté definido en los planos de servicios suministrados.

En este sentido se indica que en las proximidades de las tuberías de gas pueden existir otras canalizaciones complementarias destinadas a la transmisión de datos, por lo que deberán extremarse las precauciones cuando se realicen trabajos en sus inmediaciones.

- Si los trabajos a realizar afectan a tapas de registros, válvulas, respiraderos o tapas de acceso a instalaciones será necesario restituirlas a la nueva cota de rasante, dejando las instalaciones afectadas libres de materiales de obra.
- En el supuesto de sufrir daños en sus instalaciones, NEDGIA se reserva el derecho a emprender las acciones legales que considere oportunas, así como reclamar las indemnizaciones a que haya lugar.
- Todos los daños a personas e instalaciones que pudieran producirse como consecuencia de las obras, serán por cuenta y riesgo del promotor o ejecutor de las mismas, incluso los derivados de un eventual corte de suministro de gas.
- Con objeto de garantizar la seguridad de las personas y de las instalaciones, cuando las obras a realizar sean canalizaciones (eléctricas, agua, comunicaciones, etc.), se tendrá en cuenta la exigencia de distancias mínimas de separación en paralelismos y cruzamientos entre servicios de acuerdo a la reglamentación vigente y se debe comprobar, mediante el código de colores, la presión de la red próxima a su actuación. Se adjunta tabla resumen:

DISTANCIA	RANGO	CRUCE	PARALELISMO
MÍNIMA	MOP < 5 bar	0,2 m	0,2 m
	MOP >= 5 bar <sup>(*)</sup>	0,2 m	0,4 m
Recomendada	MOP < 5 bar	0,6 m	0,4 m
	MOP >= 5 bar <sup>(*)</sup>	0,8 m	0,6 <sup>(1)</sup> m

(1) 2,5 m en zona semiurbana y 5 m en zona rural

(\*) Para P > 16 bar y distancia < 10 metros es necesario consultar condiciones a Distribuidora.

En el caso de que no puedan mantenerse las distancias mínimas indicadas debe informarse a NEDGIA, para adoptar las medidas de protección que se consideren convenientes de acuerdo a la siguiente puntualización:

- Contigua a la zona de servidumbre permanente existe una zona de seguridad, definida en la Norma UNE 60.305.83, que se extiende hasta 2.5, 5 ó 10 metros a cada lado del eje de la canalización, en la cual la ejecución de las excavaciones u obras puede representar un cambio en las condiciones de seguridad de la misma y en la que no se dan las limitaciones ni se prohíben las obras incluidas como prohibidas en la zona de servidumbre de paso, siempre que se informe previamente al titular de la instalación, para la adopción de las acciones oportunas que eviten los riesgos potenciales para la canalización.
- Los trabajos en proximidad se efectuarán con medios manuales quedando prohibido por razones de seguridad la utilización de medios mecánicos, las precauciones se intensificarán a 0,40 m sobre la cota estimada de la tubería o ante la aparición de la malla o banda amarilla de señalización, permitiéndose exclusivamente el uso de martillo mecánico de mano para la rotura del pavimento.
- Las obras de túneles, vaciado de terrenos, perforación dirigida, etc., que pueden afectar a la tubería por debajo o lateralmente requerirán especial atención.
- Para dar cumplimiento a la legislación vigente en materia de prevención de riesgos laborales, le informamos de los riesgos de las instalaciones:
  - Al objeto de dar cumplimiento a lo establecido en el R.D. 171/2004 sobre coordinación de actividades empresariales, y para garantizar la seguridad de sus trabajadores, NEDGIA informa a la empresa solicitante que las instalaciones representadas en los planos adjuntos se encuentran en régimen normal de explotación, es decir, CON gas a presión.
  - Se prohíbe hacer fuego o emplear elementos que produzcan chispas en las inmediaciones de las instalaciones de gas.
  - En el caso de que se detecte una fuga o se perciba olor a gas, deben de suspenderse inmediatamente todo tipo de trabajos en el entorno de la instalación y avisar de inmediato al Centro de Control de Atención de Urgencias de NEDGIA, comunicando esta circunstancia.
  - El solicitante queda obligado a adoptar las medidas preventivas que sean necesarias de acuerdo a los condicionantes de instalación mencionados anteriormente y aquellas otras que pudieran ser necesarias en función de los riesgos de la actividad a desarrollar. Así mismo queda obligado a transmitir las medidas preventivas derivadas del párrafo anterior a sus trabajadores o terceros que pudiera contratar.
  - En la ejecución de los trabajos que realice deberá respetar lo dispuesto en el RD 1627/1997 Disposiciones Mínimas de Seguridad y Salud en Obras de Construcción.
  - En esta información de riesgos no se contemplan los riesgos derivados del trabajo a realizar por los trabajadores de la empresa solicitante o sus empresas de contrata, siendo responsabilidad de ésta o de sus empresas de contrata la evaluación de los mismos y la adopción de las medidas preventivas que sean necesarias.
  - Si para ello fuese necesario disponer de más información acerca de las instalaciones, rogamos nos lo soliciten por escrito y con anterioridad al inicio de los trabajos.

- Ponemos a su disposición el teléfono del CCAU (Centro de Control de Atención de Urgencias) de NEDGIA para que comuniquen de inmediato cualquier incidencia que pueda suponer riesgo: **900.750.750 (24 horas durante todos los días del año)**

**ESTAS INSTRUCCIONES ESTARÁN DISPONIBLES PERMANENTEMENTE EN EL LUGAR DE TRABAJO**

## **MODIFICACIÓN DE INSTALACIONES Y CONDICIONANTES TÉCNICOS**

Si fuera necesario modificar el emplazamiento de nuestras instalaciones es preciso que, previamente al inicio de las obras, se realice por escrito la correspondiente solicitud de desvío indicando como referencia el nº de solicitud de información, al objeto de proceder a la firma del acuerdo correspondiente y efectuar el pago de la cantidad establecida. Las solicitudes deben dirigirse a la siguiente dirección:

### **OFICINA TÉCNICA**

Plaça del Gas, 1. Edificio C Planta 1.  
08003. BARCELONA.

O bien a la dirección de correo electrónico: [sdesplazamien@nedgia.es](mailto:sdesplazamien@nedgia.es)

Asimismo, nos ponemos a su disposición para estudiar los Condicionantes Técnicos, específicos a su tipología de obra, o las soluciones posibles para minimizar las interferencias entre las obras a ejecutar y las instalaciones de gas existentes en la zona.

Para ello, es necesario que se ponga en contacto con esta Unidad y que nos faciliten su documentación (planos, detalles, memorias, etc.) de la obra a realizar en las proximidades de la red de NEDGIA.

Nedgia Catalunya, S.A.  
Gas Natural Redes GLP, S.A.

## **NOTIFICACIÓN DE INICIO DE OBRA QUE AFECTA A CANALIZACIÓN DE GAS**

Ntra Refª: (cítese inexcusablemente la referencia indicada en la solicitud de información realizada a través de la Plataforma web)

DESTINATARIO: Empresa *Distribuidora / Servicios Técnicos*:.....

Dirección: .....

Tel:.....

Fax:.....

- Razón Social de la empresa ejecutora de las obras: .....
- Domicilio de la empresa ejecutora de las obras: .....
- Lugar de las obras: .....
- Denominación de la obra: .....
- Objeto de la obra: .....
- Fecha de inicio de ejecución de obras: .....
- Duración prevista de las obras: .....
- Nombre del Jefe de Obra: .....
- Teléfono de contacto con el Jefe de Obra: .....
- Observaciones: .....

Aceptando respetar las obligaciones y normas facilitadas por Nedgia Catalunya, S.A. y Gas Natural Redes GLP, S.A. y utilizarlas adecuadamente para evitar daños en la instalaciones de distribución de gas durante los trabajos que se desarrollen en sus inmediaciones (R.D. 919/2006).

(Lugar y fecha) ..... a..... de ..... de .....

**Empresa Constructora**  
**P.P.**

**Fdo. (Indíquese nombre y apellidos)**



## INTRODUCCIÓN DE LA TUBERÍA DE POLIETILENO DE COLOR NEGRO

En la cartografía disponible en la web de información de servicios existentes (eWise), correspondiente a las redes de distribución de NEDGIA, se identificará la tubería de Polietileno de color negro con un código diferente al objeto de facilitar su identificación previa antes del inicio de la obra:

**Código PN:** Tubería de Polietileno Negro instalada

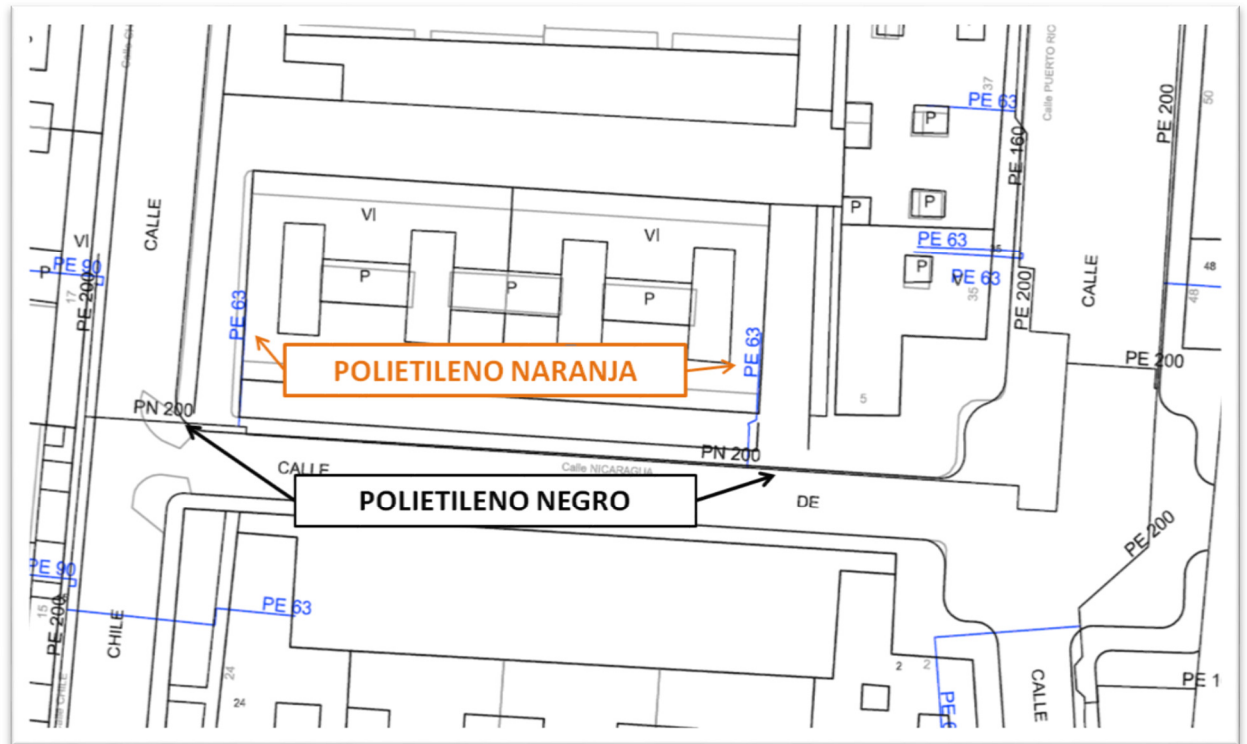
**Código PE:** Tubería de Polietileno Naranja/Amarillo instalado



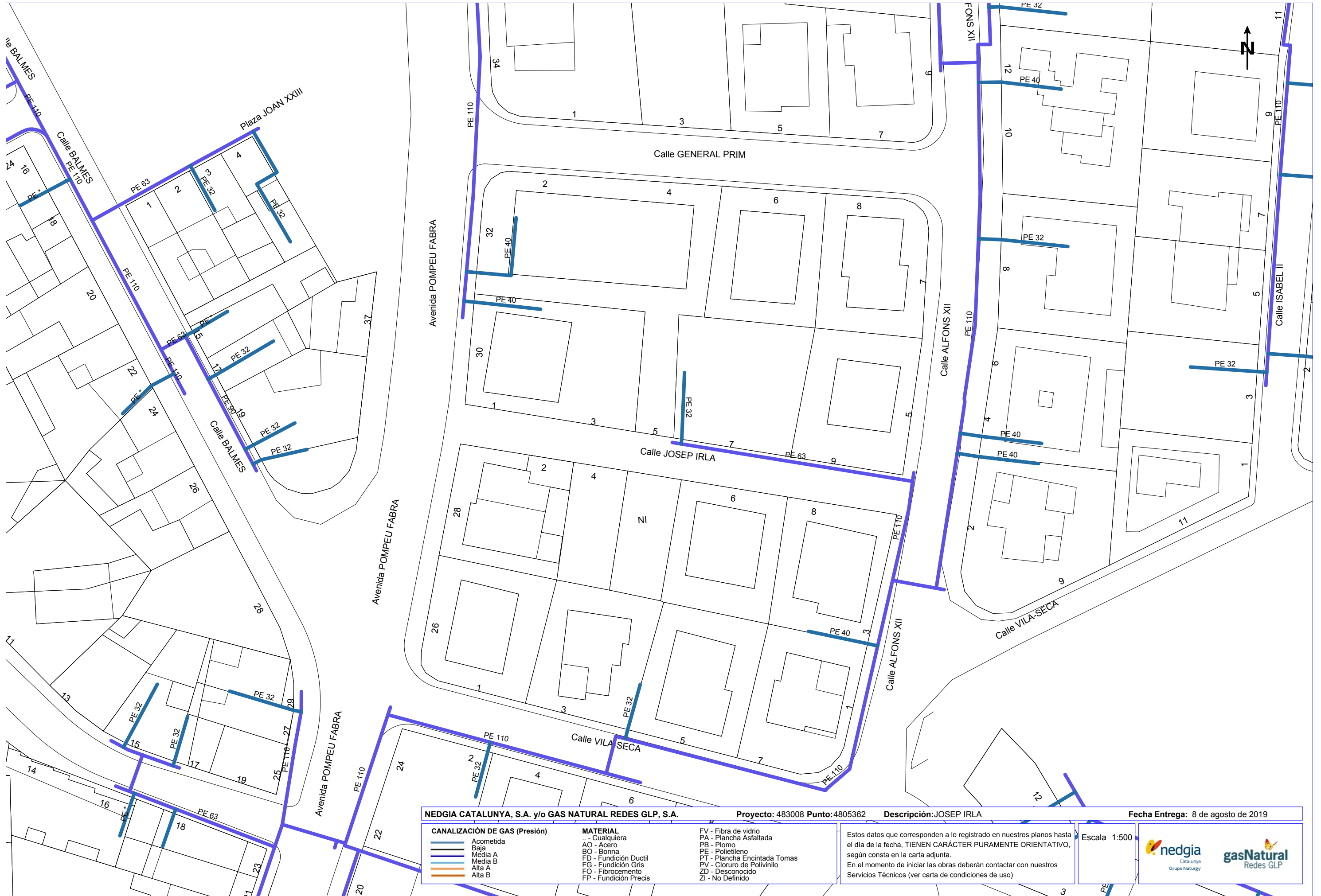
**El Grupo Naturgy ha tomado la decisión de introducir paulatinamente la tubería de polietileno PE 100 de color negro para la distribución de gas.**

- El tubo de PE 100 negro se identifica con franjas longitudinales amarillas distribuidas uniformemente por toda la superficie del tubo. De esta forma se diferencia de otros tubos negros utilizados en otros servicios como por ejemplo la distribución de agua que utiliza PE 100 negro con franjas azules.
- **Las franjas longitudinales serán (4) para todos los diámetros hasta 200 mm y seis a ocho (6-8) para DN 250 y 315 mm, para que, al menos una franja, sea visible desde cualquier ángulo una vez colocado el tubo en la zanja.**
- **El tubo de PE 100 negro con bandas amarillas tiene la misma instalación que el tubo de PE 100 naranja:**
  - La banda de señalización se seguirá colocando como siempre a una distancia de 20-30 cm por encima de la generatriz superior de la conducción de gas.
  - Con el tubo PE100 negro con bandas amarillas se instalarán las mismas protecciones que las utilizadas con el tubo de PE 100 naranja en instalaciones junto a otros servicios (agua, luz...etc.)

Ejemplo de visualización







<b>NEDGIA CATALUNYA, S.A. y/o GAS NATURAL REDES GLP, S.A.</b>		<b>Proyecto:</b> 483008 Punto:4805362	<b>Descripción:</b> JOSEP IRLA	<b>Fecha Entrega:</b> 8 de agosto de 2019
<b>CANALIZACIÓN DE GAS (Presión)</b> 	<b>MATERIAL</b> .. - Cualquiera AO - Acero BO - Bonna FD - Fundición Ductil FG - Fundición Gris FO - Fibrocemento FP - Fundición Precis	FV - Fibra de vidrio PA - Plancha Asfaltada PB - Plomo PE - Polietileno PT - Plancha Encintada Tomas PV - Cloruro de Polivinilo ZD - Desconocido ZI - No Definido	Estos datos que corresponden a lo registrado en nuestros planos hasta el día de la fecha, TIENEN CARÁCTER PURAMENTE ORIENTATIVO, según consta en la carta adjunta. En el momento de iniciar las obras deberán contactar con nuestros Servicios Técnicos (ver carta de condiciones de uso)	
			<b>Escala:</b> 1:500	



**TELEFÓNICA**





**S/Referencia:**

**N/Referencia:** 483008-12788319

**Fecha:** 08/08/2019

**Asunto:** **Registro de Servicios**

Apreciados señores,

Nos complace remitirles la información solicitada referente a la obra situada en:

**P\_(514397.156/4640764.326)**

**Proyecto: 483008**

Coordenades: 514397.156,4640764.326

Sin embargo, debemos comunicarles que, debido a que se trata de una información aproximada, en caso de que nuestros servicios resulten dañados, no se podrá eludir ninguna responsabilidad alegando que la mencionada información es defectuosa, ya que debe tenerse en cuenta que los datos, planos y acotaciones son orientativos, debido a que nuestras instalaciones y su entorno geográfico sufren constantes modificaciones.

Por otra parte, les significamos que la información que se proporciona es sobre las infraestructuras canalizadas y/o enterradas, no respecto de las aéreas de las que sólo se señalan sus apoyos, pudiéndose obtener en levantamiento visual de las mismas en visita sobre el terreno.

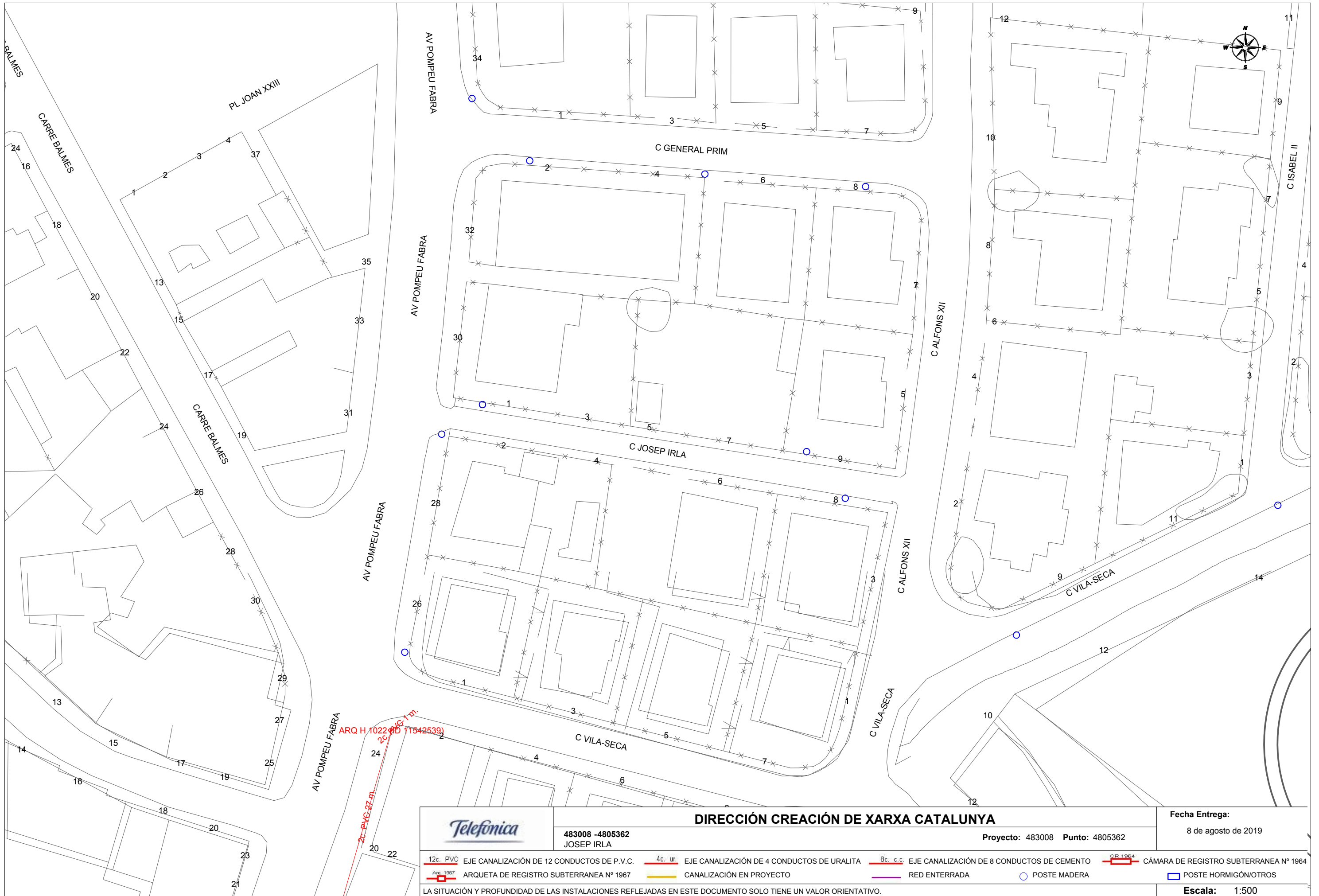
Si resultase necesaria la modificación de nuestras instalaciones telefónicas, deberán solicitarla a la dirección de correo electrónico: [ingenieriaeste@telefonica.com](mailto:ingenieriaeste@telefonica.com)








Atentamente,

Francisco Rida Rodríguez  
Ingeniería y Creación de Red Catalunya II







		<b>DIRECCIÓN CREACIÓN DE XARXA CATALUNYA</b>		<b>Fecha Entrega:</b> 8 de agosto de 2019	
483008 -4805362 JOSEP IRLA		Proyecto: 483008 Punto: 4805362			
12c. PVC EJE CANALIZACIÓN DE 12 CONDUCTOS DE P.V.C.	4c. ur. EJE CANALIZACIÓN DE 4 CONDUCTOS DE URALITA	8c. c.c. EJE CANALIZACIÓN DE 8 CONDUCTOS DE CEMENTO	 CÁMARA DE REGISTRO SUBTERRANEA Nº 1964		
 ARQUETA DE REGISTRO SUBTERRANEA Nº 1967	 CANALIZACIÓN EN PROYECTO	 RED ENTERRADA	 POSTE MADERA	 POSTE HORMIGÓN/OTROS	
LA SITUACIÓN Y PROFUNDIDAD DE LAS INSTALACIONES REFLEJADAS EN ESTE DOCUMENTO SOLO TIENE UN VALOR ORIENTATIVO.					
<b>Escala: 1:500</b>					



**AIGUA POTABLE**







En relación a su solicitud, les adjuntamos la información de los servicios existentes gestionados por SOREA, Sociedad Regional de Abastecimiento de Aguas, S.A. (en adelante SOREA) en la zona solicitada.

La información aportada es de uso exclusivo para el solicitante y para el proyecto indicado, el cual tiene una validez máxima de 3 meses a partir de la fecha de su obtención, siendo responsabilidad del peticionario, el uso que se haga de la información facilitada.

Les indicamos que la información facilitada es tan sólo a título orientativo, puesto que puede haber resultado afectada por la topografía del terreno y/u otros trabajos de terceros en la zona. Por este motivo, esta información no puede ser considerada como garantía absoluta de responder fielmente a la ubicación exacta de las infraestructuras existentes.

La entrega de esta información no supone ninguna autorización ni conformidad por parte de SOREA al proyecto en curso. En el caso de que ustedes produzcan cualquier daño a las infraestructuras gestionadas por SOREA no podrán eludir ninguna responsabilidad por los daños y perjuicios, directos o indirectos, ocasionados a SOREA o a terceros, alegando que la información entregada es defectuosa.

## **1. Condiciones Particulares sobre servicios afectados en la redacción de Proyectos**

Se entenderá como servicio afectado, no sólo aquel servicio existente que imposibilita la ejecución de una obra (que afecta la ejecución de la obra), sino que también lo es todo aquel servicio existente al que se le modifican sus condiciones iniciales, sobre todo las de accesibilidad por futuros mantenimientos y/o reparaciones del mismo (que es afectado por la obra). Por lo tanto, hay que considerar y prever todas las condiciones señaladas en el apartado 3 de este escrito, *Condiciones Particulares de obligado cumplimiento para garantizar la integridad y la accesibilidad a las instalaciones de SOREA*.

En caso de detectar una posible afectación en la red existente de agua potable en fase de proyecto, el estudio técnico-económico de las soluciones a las diferentes afectaciones que se puedan producir, de cualquier tipo, tendrá que ser realizado, o como mínimo validado, por SOREA.



Por lo tanto, en caso de detectar una posible afectación sobre la red existente será necesario que se pongan en contacto con SOREA para poder estudiar y analizar la solución más adecuada:

Zona	Dirección Electrónica
Anoia	serveisdzanoi@agbar.es
Camp	serveisdzcamptarragona@agbar.es
Catalunya Central	serveisdzcatcentral@agbar.es
Ebre	serveisdzterresebre@agbar.es
Girona Nord	serveisdzgironanord@agbar.es
Girona Sud	serveisdzgironasud@agbar.es
Lleida	serveisdzlleida@agbar.es
Maresme	serveisdzmaresme@agbar.es
Penedès - Garraf	serveisdzpenedesgarraf@agbar.es
Vallès Occidental Nord	serveisdzvallesoccnord@agbar.es
Vallès Occidental Sud	serveisdzvallesoccsud@agbar.es
Vallès Oriental	serveisdzvallesoriental@agbar.es

Para ver los municipios considerados en cada zona ver archivo adjunto.

## **2. Condiciones Particulares sobre los servicios afectados en la ejecución de Obras**

La empresa ejecutora de los trabajos tendrá que tener en la obra la información vigente en lo referente a los servicios existentes en la zona gestionados por SOREA. El carácter orientativo de la información facilitada obliga en consecuencia a que, en caso de existir en la zona cualquier infraestructura gestionada por SOREA, se tendrá que verificar antes de iniciar las obras, las posibles afectaciones no contempladas en la fase de Proyecto con la realización de catas manuales que permitan localizar adecuadamente las tuberías en la zona afectada. En este caso se tendrá que contactar mediante la dirección electrónica anteriormente mencionada para, en caso necesario, acordar la fecha de realización de las catas para la asistencia a las mismas del personal de SOREA.

En caso de no producirse ninguna afectación sobre la red, es igualmente obligatorio tomar las precauciones necesarias, como también poner los medios que hagan falta para garantizar la integridad y accesibilidad a las tuberías gestionadas por SOREA, a los elementos de maniobra y control y a las acometidas de los diferentes edificios.

El envío de la información sobre los servicios existentes, no supone la autorización ni la conformidad por parte de SOREA al proyecto de obra en curso, ni libera a los ejecutores de la

obra de las responsabilidades por daños y perjuicios directos o indirectas causados a las instalaciones de SOREA. Por lo tanto, en caso de producirse daños a las instalaciones, SOREA se reserva el derecho a emprender las acciones legales que considere oportunas, así como el derecho a reclamar las indemnizaciones por los daños y perjuicios causados. Además, todos los daños y perjuicios, directos o indirectos que se puedan derivar a terceros, sean materiales o personales, también serán a cuenta y riesgo del promotor o ejecutor de la obra, incluyendo los daños y perjuicios derivados de un eventual corte de suministro.

### **3. Condiciones Particulares de obligado cumplimiento para garantizar la integridad y la accesibilidad a las instalaciones de SOREA.**

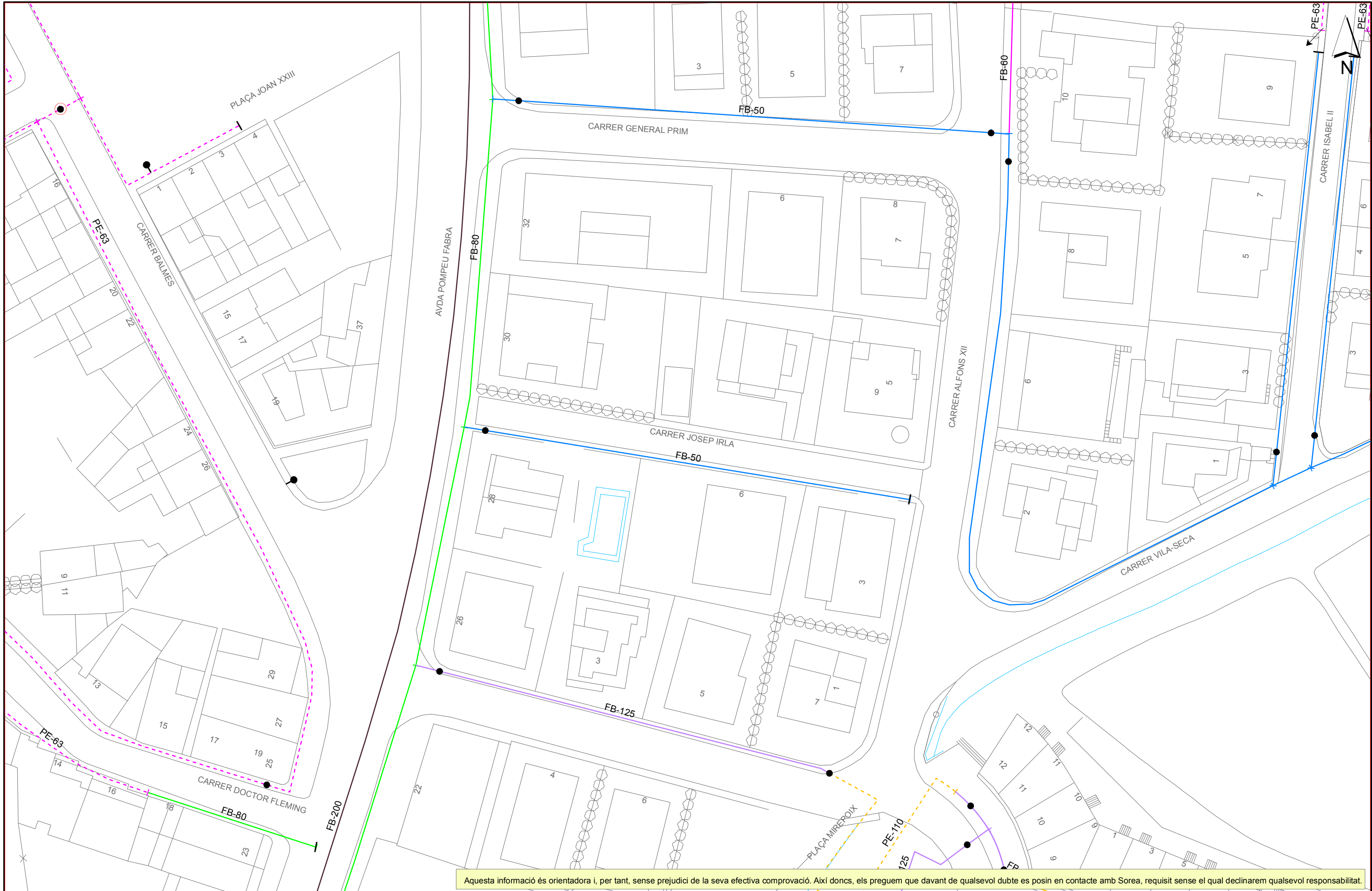
Las instalaciones subterráneas de SOREA:

1. No podrán quedar hormigonadas en ningún tramo, por pequeño que sea este.
2. Tendrán que quedar libres de elementos de mobiliario urbano (contenedores, papeleras, señales de tráfico, farolas, armarios eléctricos, parterres, arbolado, semáforos, arquetas, marquesinas, pilones, aparcamientos...) encima de ellas.
3. Las tuberías no están diseñadas para soportar grandes sobrecargas, con lo que no se podrá montar andamios, grúas o construir muros sobre las mismas
4. Queda prohibido el acopio de material o equipos sobre las canalizaciones así como encima de los registros y arquetas de acceso a los elementos de maniobra y control, e hidrantes de protección contra incendios.
5. Será necesario respetar y por lo tanto cumplir, las disposiciones legales vigentes, en cuanto a distancias de seguridad en los paralelismos y cruces con otros servicios y colocar las protecciones adecuadas en caso de ser necesario.

En aquellos casos en los que no fuera posible cumplir con estos condicionantes se contactará con SOREA para poder estudiar y analizar las soluciones más adecuadas. Especialmente será necesaria una notificación previa cuándo:

1. Fuera necesario modificar las profundidades de las tuberías respecto la rasante de acera y/o calzada.
2. Por la ejecución de la obra, las infraestructuras enterradas queden al descubierto.





Aquesta informació és orientadora i, per tant, sense perjudici de la seva efectiva comprovació. Així doncs, els preguem que davant de qualsevol dubte es posin en contacte amb Sorea, requisit sense el qual declinarem qualsevol responsabilitat.





- **Programa de Control de Qualitat**



## **PROGRAMA DE CONTROL DE QUALITAT – ref. 23-19**

Durant l'execució de les obres de millora urbana del carrer Josep Irla, a Palafrugell: el Contractista estarà sotmès a 3 fases de control per tal que es compleixin uns mínims de qualitat, que estaran supeditats a les determinacions de la DFO.

### **a. Control de recepció en obra dels productes, equips i sistemes que se subministren a les obres**

Per tal de **comprovar que les característiques tècniques** d'aquests compleixen l'exigit al projecte, el Contractista facilitarà a la DFO la següent documentació:

a) Documentació dels subministraments: Els subministradors lliuraran al constructor (i aquest els facilitarà a la direcció de l'execució de l'obra) els **documents d'identificació del producte** exigits per la normativa d'obligat compliment i, si s'escaigués, els exigits pel projecte o per la direcció facultativa. Aquesta documentació comprendrà **almenys els següents documents**:

- Documents d'origen, full de subministrament i etiquetatge
- Certificat de garantia del fabricant signat per persona física
- Documents de conformitat o autoritzacions administratives exigides reglamentàriament, inclosa la documentació corresponent al marcatge CE

b) Distintius de qualitat: El contractista facilitarà a través del seu subministrador, la documentació dels productes, equips i sistemes és suficient per a la seva acceptació. Aquesta documentació serà:

- Distintius de qualitat que assegurin les característiques tècniques dels productes, equips o sistemes subministrats
- Les avaluacions tècniques d'idoneïtat per a l'ús previst dels productes, equips i sistemes innovadors, i la constància del manteniment de les seves característiques tècniques.

c) Resultat d'Assaigs: El Contractista realitzarà els assaigs que determini la DFO per verificar la qualitat dels materials i/o la seva execució. **L'import econòmic dels assaigs serà a càrrec del contractista fins al 2% del pressupost d'adjudicació, tal i com s'especifica al Plec de Condicions corresponent.**

### **b. Control de l'execució de l'obra**

Per a la **direcció de l'execució de l'obra es controlarà l'execució de cada unitat d'obra** i el Contractista haurà de facilitar la documentació necessària (fotografies, documents, certificats signats pels agents intervinents a les visites d'obra, etc.) i al Llibre d'Ordres o Actes d'Obra es podran fer anotacions en aquest sentit.

Aquest control afectarà al replanteig de les obres, als materials, a l'execució i disposició dels elements constructius i instal·lacions, a les verificacions de conformitat, a l'aplicació de la legislació aplicable, i a les normes de bona pràctica constructiva.

Es tindran en compte les **certificacions** de conformitat que ostentin els agents que hi intervenen, així com les verificacions que si s'escau realitzin les entitats de control de qualitat de l'edificació.

### **c. Control de l'obra acabada**

El contractista haurà de presentar la inspecció amb càmera dins la xarxa d'aigües negres i pluvials si és objecte del projecte, i farà les proves sobre l'obra acabada que ordeni la DFO i/o les que siguin exigides per la normativa vigent.

Les despeses dels assaigs i control de qualitat complet, és a dir, incloent desplaçament d'equips i personal qualificat per a fer densitats, humitats i testimonis, i per a la recollida de mostres, aniran a càrrec del contractista adjudicatari de les obres, segons especificacions del Plec de Condicions o Contracte de l'Obra.

Els tècnics municipals,

Palafrugell, en la data de la signatura electrònica



#### **4. Plec de Condicions**



## **ÍNDEX - PLEC DE CONDICIONS**

---

### 1.- PLEC DE CLÀUSULES ADMINISTRATIVES

1.1. DISPOSICIONS GENERALS

1.2. DISPOSICIONS FACULTATIVES

1.3. DISPOSICIONS ECONÒMIQUES

### 2.- PLEC DE CONDICIONS TÈCNIQUES PARTICULARS

2.1. CONDICIONS MÍNIMES D'ACCEPTACIÓ DE LES OBRES

2.2. CONDICIONS REFERIDES AL MEDI

2.3. NORMATIVA D'APLICACIÓ

---



<b>1. PLEC DE CLÀUSULES ADMINISTRATIVES.....</b>	<b>13</b>
<b>1.1. DISPOSICIONS GENERALS.....</b>	<b>14</b>
1.1.1. DOCUMENTS DEL PROJECTE .....	14
1.1.2. EXECUCIÓ DEL CONTRACTE .....	14
1.1.3. RESPONSABILITAT DEL CONTRACTISTA .....	14
1.1.4. OBLIGACIONS DEL CONTRACTISTA.....	14
1.1.5. COMPLIMENT DE LES DISPOSICIONS VIGENTS.....	15
<b>1.2. DISPOSICIONS FACULTATIVES.....</b>	<b>16</b>
1.2.1. DIRECCIÓ DE LES OBRES.....	16
1.2.2. SEGURETAT I SALUT EN EL TREBALL.....	16
1.2.3. REPLANTEIG I INICI DE LES OBRES .....	16
1.2.4. TERMINI D'EXECUCIÓ DE LES OBRES .....	17
1.2.5. CONDICIONS GENERALS D'EXECUCIÓ DE LES OBRES .....	17
1.2.6. MODIFICACIONS D'OBRA .....	17
1.2.7. CONTROL D'UNITATS D'OBRA.....	17
1.2.8. CONSERVACIÓ DEL MEDI AMBIENT .....	18
1.2.9. OBRA DEFECTUOSA .....	18
1.2.10. SENYALITZACIÓ DE LES OBRES.....	18
1.2.11. MATERIALS.....	18
1.2.12. DESVIAMENTS PROVISIONALS .....	19
1.2.13. ABOCADORS.....	19
1.2.14. PRÉSTECS.....	20
1.2.15. EXPLOSIUS.....	21
1.2.16. EXPROPIACIONS, SERVITUDS, SERVEIS I ELEMENTS AFECTATS .....	21
1.2.17. COL·LOCACIÓ DE SERVEIS .....	22
1.2.18. EXISTÈNCIA DE TRÀNSIT DURANT L'EXECUCIÓ DE LES OBRES.....	22
1.2.19. INTERFERÈNCIA AMB ALTRES CONTRACTISTES .....	22
1.2.20. DESVIAMENT DE SERVEIS.....	22

1.2.21.	RECEPCIÓ D'OBRA I TERMINI DE GARANTIA .....	23
1.2.22.	CONSERVACIÓ DE LES OBRES.....	24
<b>1.3.</b>	<b>DISPOSICIONS ECONÒMIQUES.....</b>	<b>25</b>
1.3.1.	RISC I VENTURA DEL CONTRACTISTA.....	25
1.3.2.	ASSEGURANCES DE L'OBRA.....	25
1.3.3.	INDEMNITZACIONS A CÀRREC DEL CONTRACTISTA .....	25
1.3.4.	DESPESES A CÀRREC DEL CONTRACTISTA.....	25
1.3.5.	ABONAMENT D'UNITATS D'OBRA .....	26
1.3.6.	PENALITZACIONS.....	26
1.3.7.	PREUS UNITARIS.....	26
1.3.8.	PARTIDES ALÇADES.....	27
1.3.9.	CERTIFICACIÓ FINAL D'OBRA I LIQUIDACIÓ.....	27
<b>2.1.</b>	<b>CONDICIONS MÍNIMES D'ACCEPTACIÓ DE LES OBRES .....</b>	<b>29</b>
2.1.1.	INFRAESTRUCTURA DE CALÇADA.....	30
2.1.1.1.	<i>Esbrossada i neteja dels terrenys; replanteig general de les obres i excavació de terres vegetals</i> 30	
	Replanteig general de les obres .....	30
	Esbrossada i neteja del terreny.....	30
	Excavació de terres vegetals .....	30
	Mesurament i abonament .....	31
2.1.1.2.	<i>Enderrocs</i> .....	32
	Execució de les obres.....	32
	Mesurament i abonament .....	32
2.1.1.3.	<i>Fresat</i> .....	33
	Mesurament i abonament .....	33
2.1.1.4.	<i>Excavacions en qualsevol tipus de terreny</i> .....	33
	Condicions generals .....	33
	Mesurament i abonament .....	34
2.1.1.5.	<i>Repàs i piconatge de terres</i> .....	34
	Condicions de les partides d'obra executades .....	34
	Mesurament i abonament .....	35

2.1.1.6. <i>Estabilització de sòls in situ</i> .....	35
Estabilització de zones argilenques amb calç .....	35
Formació d'esplanades millorades a partir de terrenys contaminats amb argiles .....	35
Reparació de flonjalls.....	35
Mesurament i abonament .....	36
2.1.1.7. <i>Escarificació i compactació</i> .....	36
Definició.....	36
Execució de les obres.....	36
Mesurament i abonament .....	37
2.1.1.8. <i>Reblerts</i> .....	37
Terraplè .....	37
Pedraplè .....	37
Reblerts de materials reciclats .....	37
Plànols.....	38
Mesurament i abonament .....	38
2.1.1.9. <i>Excavació i rebliment de rases</i> .....	38
Condicions mínimes d'acceptació .....	39
Mesurament i abonament .....	39
2.1.1.10. <i>Rebliments localitzats de material filtrant o sorra</i> .....	40
Condicions dels materials a emprar .....	40
Definició.....	40
Execució de les obres.....	40
Mesurament i abonament .....	40
2.1.1.11. <i>Perforacions horitzontals i clavaments (hincas)</i> .....	41
Mesurament i abonament .....	41
2.1.1.12. <i>Apuntaments i estrebades</i> .....	41
Mesurament i abonament .....	41
2.1.1.13. <i>Subministrament de terres</i> .....	42
Condicions mínimes d'acceptació .....	42
Mesurament i abonament .....	42
2.1.1.14. <i>Acopis temporals de terres</i> .....	42

Objectiu .....	42
Procediment .....	42
Mesurament i abonament .....	43
<i>2.1.1.15. Gabions i esculleres .....</i>	<i>43</i>
Condicions d'execució .....	43
Mesurament i abonament .....	44
<i>2.1.1.16. Camins d'accessos als talls.....</i>	<i>44</i>
Condicions d'execució .....	44
Mesurament i abonament .....	44
<i>2.1.1.17. Conduccions de clavegueram .....</i>	<i>44</i>
Tub de formigó armat amb junt elàstic de campana.....	44
Tub de PVC de paret estructurada.....	45
Tub de polietilè de paret estructurada.....	47
Tub de polipropilè de paret estructurada.....	51
Execució de les obres.....	52
Mesurament i abonament .....	53
<i>2.1.1.18. Elements singulars del clavegueram.....</i>	<i>53</i>
Arquetes, pous de registre, cambres de descàrrega i sobreeixidors .....	53
Embornals, buneres i interceptors amb reixa .....	54
Cunetes canaletes .....	54
Separadors d'hidrocarburs.....	54
<i>2.1.1.19. Conduccions de drenatge.....</i>	<i>55</i>
Definició:.....	55
Condicions generals .....	55
Forma i dimensions .....	55
Execució de les obres.....	55
Plànols.....	55
Mesurament i abonament .....	56
<i>2.1.1.20. Encreuament de vial.....</i>	<i>56</i>
Definició.....	56
Plànols.....	56
Concicions específiques .....	56

Mesurament i abonament .....	57
2.1.1.21. <i>Subbases</i> .....	57
Subbase granular .....	57
Subbase de materials tractats amb ciment .....	59
Mesurament i abonament .....	59
2.1.1.22. <i>Vorades, encintats i rigoles</i> .....	59
Vorades .....	59
Rigola de rajol hidràulic.....	62
Guals de peces especials .....	63
2.1.2. <i>INFRAESTRUCTURA DE SERVEIS</i> .....	65
2.1.2.1. <i>Abastament d'aigua</i> .....	65
2.1.2.2. <i>Xarxes d'energia elèctrica</i> .....	65
2.1.2.3. <i>Enllumenat públic</i> .....	65
Permisos, llicències i dictàmens .....	65
Documentació prèvia a l'inici de les obres d'enllumenat .....	65
Condicions dels materials .....	66
Mesurament i abonament .....	85
2.1.2.4. <i>Encreuament i paral·lelismes entre xarxes de serveis</i> .....	86
2.1.3. <i>PAVIMENTACIÓ</i> .....	87
2.1.3.1. <i>Formigó de base a voreres</i> .....	87
Condicions mínimes d'acceptació.....	87
Mesurament i abonament de les obres .....	87
2.1.3.2. <i>Capas de base</i> .....	87
Bases de tot-ú artificial.....	87
Bases de gravaciment .....	88
Bases asfàltiques.....	89
2.1.3.3. <i>Paviments asfàltics</i> .....	89
Paviments asfàltics en calent.....	89
Microaglomerat en calent.....	93
Mescles asfàltiques en fred.....	95
2.1.3.4. <i>Paviments de formigó</i> .....	95

Condicions mínimes d'acceptació .....	95
Mesurament i abonament .....	96
2.1.3.5. <i>Paviments de llambordes</i> .....	96
• Paviments de llambordes de pedra natural .....	96
• Paviments de llambordes de formigó .....	98
• <i>Paviments de llambordins ceràmics</i> .....	99
• <i>Condicions del procés d'execució</i> .....	100
Mesurament i abonament .....	101
2.1.3.6. <i>Paviments per a vianants o vials de trànsit restringit</i> .....	101
• <i>Paviments de sauló</i> .....	101
• <i>Paviments de tractament superficial amb acabat superficial de sorra sílícia</i> .....	102
• <i>Tractaments superficials per mitjà de regs amb granulats (slurry)</i> .....	102
• <i>Paviments de macadam</i> .....	103
• <i>Paviments de pedra natural (lloses, llambordes)</i> .....	104
• <i>Paviments asfàltics</i> .....	104
• <i>Paviments de formigó amb disseny de juntes</i> .....	104
• <i>Paviment de rajoles de formigó</i> .....	104
• <i>Paviments de rajoles hidràuliques</i> .....	104
• <i>Paviments per a carrils bici</i> .....	104
• <i>Paviments de fusta</i> .....	105
• <i>Mesurament i abonament</i> .....	106
2.1.3.7. <i>Elements singulars</i> .....	106
• <i>Escocells</i> .....	106
• <i>Esglaons prefabricats de formigó</i> .....	108
2.1.4. SENYALITZACIÓ I PROTECCIONS .....	109
2.1.4.1. <i>Senyalització horitzontal</i> . .....	109
• <i>Marques vials</i> .....	109
• <i>Elements reductors de velocitat</i> .....	111
2.1.4.2. <i>Senyalització vertical</i> .....	111
Mesurament i abonament .....	112
2.1.4.3. <i>Senyalització informativa bàsica del sector</i> .....	112

•	<i>Senyals tipus SASA i SAS</i> .....	112
•	<i>Zona reservada d'aparcament</i> .....	113
•	<i>Mesurament i abonament</i> .....	113
2.1.4.4.	<i>Elements d'abalisament i defensa</i> .....	113
•	<i>Baranes</i> .....	113
•	<i>Perfils longitudinals per a barreres de seguretat</i> .....	114
•	<i>Suports per a barreres de seguretat flexibles</i> .....	115
•	<i>Elements auxiliars per a barreres de seguretat</i> .....	117
•	<i>Pilones</i> .....	117
•	<i>Mesurament i abonament</i> .....	118
2.1.5.	<i>OBRES DE FORMIGÓ</i> .....	119
2.1.5.1.	<i>Argamassa de ciment</i> .....	119
2.1.5.2.	<i>Formigons en massa i armats</i> .....	119
•	<i>Condicions de les partides d'obra executades</i> .....	119
•	<i>Mesurament i abonament</i> .....	121
2.1.5.3.	<i>Additius, colorants i addicions per a formigons</i> .....	121
•	<i>Additius</i> .....	121
•	<i>Colorant</i> .....	124
•	<i>Addicions</i> .....	124
•	<i>Mesurament i abonament</i> .....	126
2.1.5.4.	<i>Encofrats</i> .....	126
•	<i>Condicions de les partides d'obra executades</i> .....	126
•	<i>Mesurament i abonament</i> .....	127
2.1.5.5.	<i>Encofrats perduts amb plaques prefabricades</i> .....	127
•	<i>Condicions de les partides d'obra executades</i> .....	127
•	<i>Mesurament i abonament</i> .....	127
2.1.5.6.	<i>Cintres</i> .....	128
•	<i>Condicions de les partides d'obra executades</i> .....	128
•	<i>Mesurament i abonament</i> .....	128
2.1.5.7.	<i>Armadures passives</i> .....	128



•	<i>Barres corrugades</i> .....	128
•	<i>Malles electrosoldades</i> .....	131
•	<i>Mesurament i abonament</i> .....	132
2.1.5.8.	<i>Buixardat de superfícies de formigó</i> .....	132
•	<i>Condicions de les partides executades</i> .....	132
•	<i>Condicions del procés d'execució</i> .....	132
•	<i>Mesurament i abonament</i> .....	132
2.1.5.9.	<i>Junts de dilatació per a taulers de ponts</i> .....	133
•	<i>Condicions de les partides executades</i> .....	133
•	<i>Condicions del procés d'execució</i> .....	134
•	<i>Mesurament i abonament</i> .....	134
	.....	134
2.1.6.	TANCAMENTS I REVESTIMENTS .....	135
	135	
2.1.6.1.	<i>Obra de fàbrica</i> .....	135
•	<i>Obra de ceràmica</i> .....	135
•	<i>Obra de bloc de morter de ciment</i> .....	138
2.1.6.2.	<i>Tancaments metàl·lics</i> .....	142
•	<i>Reixats</i> .....	142
2.1.6.3.	<i>Arrebossats</i> .....	143
•	<i>Condicions de les partides d'obra executades</i> .....	143
•	<i>Condicions del procés d'execució</i> .....	144
•	<i>Mesurament i abonament</i> .....	145
2.1.6.4.	<i>Pintat i protecció de paraments</i> .....	145
•	<i>Pintats</i> .....	145
•	<i>Pintat de paraments verticals amb emulsions bituminoses</i> .....	147
•	<i>Tractament superficial de protecció antigraffiti</i> .....	147
2.1.6.5.	<i>Coronaments</i> .....	148
•	<i>Condicions de les partides d'obra executades</i> .....	148
•	<i>Condicions del procés d'execució</i> .....	149

•	<i>Mesurament i abonament</i> .....	150
	.....	150
2.1.7.	ENJARDINAMENT .....	151
2.1.7.1.	<i>Geotèxtils</i> .....	151
•	<i>Característiques dels elements</i> .....	151
•	<i>Condicions de les partides d'obra executades</i> .....	154
•	<i>Mesurament i abonament</i> .....	154
2.1.7.2.	<i>Terra vegetal fertilitzada</i> .....	154
•	<i>Definició</i> .....	154
•	<i>Condicions generals</i> .....	155
•	<i>Preparació de les superfícies</i> .....	155
•	<i>Remòlta i transport de la terra vegetal fertilitzada</i> .....	156
•	<i>Estesa i conformació</i> .....	156
•	<i>Mesurament i abonament</i> .....	156
2.1.7.3.	<i>Adobs</i> .....	156
•	<i>Definició</i> .....	156
•	<i>Condicions generals</i> .....	156
•	<i>Mesurament i abonament</i> .....	157
2.1.7.4.	<i>Plantes</i> .....	157
•	<i>Condicions generals</i> .....	157
•	<i>Condicions específiques</i> .....	158
•	<i>Presentació</i> .....	158
•	<i>Mesurament i abonament</i> .....	158
2.1.7.5.	<i>Llavors</i> .....	159
•	<i>Condicions generals</i> .....	159
•	<i>Mesurament i abonament</i> .....	159
2.1.7.6.	<i>Humus</i> .....	159
•	<i>Condicions generals</i> .....	159
•	<i>Mesurament i abonament</i> .....	159
2.1.7.7.	<i>Obertura de clots</i> .....	159
•	<i>Definició</i> .....	159

•	<i>Execució de les obres</i> .....	159
•	<i>Mesurament i abonament</i> .....	160
2.1.7.8.	<i>Plantacions</i> .....	160
•	<i>Dipòsit</i> .....	160
•	<i>Dessecació</i> .....	160
•	<i>Presentació</i> .....	160
•	<i>Poda de plantació</i> .....	161
•	<i>Normes generals</i> .....	161
•	<i>Moment de la plantació</i> .....	161
•	<i>Mesurament i abonament</i> .....	161
2.1.7.9.	<i>Plantacions a arrel nua</i> .....	162
•	<i>Normes generals</i> .....	162
•	<i>Mesurament i abonament</i> .....	162
2.1.7.10.	<i>Aspres i vents</i> .....	162
•	<i>Definició</i> .....	162
•	<i>Condicions generals</i> .....	162
•	<i>Mesurament i abonament</i> .....	162
2.1.7.11.	<i>Reg de plantació</i> .....	163
•	<i>Mesurament i abonament</i> .....	163
2.1.7.12.	<i>Sembres</i> .....	163
•	<i>Definició</i> .....	163
•	<i>Materials</i> .....	163
•	<i>Execució de les sembres</i> .....	163
•	<i>Mesurament i abonament</i> .....	163
2.1.7.13.	<i>Hidrosembra</i> .....	164
•	<i>Preparació de superfícies</i> .....	164
•	<i>Materials necessaris</i> .....	164
•	<i>Maquinària</i> .....	164
•	<i>Reg</i> .....	164
•	<i>Execució de les obres</i> .....	164
•	<i>Mesurament i abonament</i> .....	164

2.1.7.14. Conservació de l'enjardinament.....	165
• Execució de les obres.....	165
• Reposició.....	165
• Condicions generals.....	165
• Regs d'aigua.....	165
• Condicions generals.....	165
• Mesurament i abonament.....	166
2.1.8. SISTEMES DE REG.....	167
2.1.8.1 Instal·lacions de reg.....	167
2.1.8.2 Composició general d'una instal·lació de reg.....	167
2.1.8.3 Instal·lacions per degoteig.....	168
2.1.8.4 Instal·lacions amb aspersors.....	169
2.1.8.5 Especificacions dels materials.....	170
2.1.8.6 Construcció.....	171
2.1.8.7 Control.....	172
2.1.8.8 Mesurament i abonament.....	173
.....	174
2.1.9. MOBILIARI URBÀ I ALTRES DISPOSITIUS URBANS.....	174
2.1.9.1 Jocs infantils.....	174
2.1.9.2 Bancs/papereres.....	175
2.1.9.3 Aparcaments de bicicletes.....	176
2.1.9.4 Marquesines d'autobusos.....	176
2.1.9.5 Contenedors soterranis de residus urbans.....	176
2.1.9.6 Mesurament i abonament.....	177
<b>2.2. CONDICIONS REFERIDES AL MEDI.....</b>	<b>178</b>
2.2.1. CONDICIONS A TENIR EN COMPTE EN LA FASE D'EXECUCIÓ DE LES OBRES.....	178
2.2.2. INSTAL·LACIONS/MESURES PER A LA GESTIÓ AMBIENTAL EN OBRES.....	186
2.2.3. MESURES PREVENTIVES, CORRECTORES I/O COMPENSATÒRIES.....	187
2.2.4. GESTIÓ DE RESIDUS.....	190

<b>2.3. NORMATIVA D'APLICACIÓ</b> .....	<b>193</b>
2.3.1. <i>DISPOSICIONS DE CARÀCTER GENERAL</i> .....	193
2.3.2. <i>DISPOSICIONS APLICABLES D'ÀMBIT MEDIAMBIENTAL</i> .....	199
2.3.2.1. <i>Legislació general</i> .....	199
2.3.2.2. <i>Legislació d'urbanisme i construcció sostenible</i> .....	199
2.3.2.3. <i>Legislació de sòls i geologia</i> .....	200
2.3.2.4. <i>Legislació del cicle de l'aigua</i> .....	200
2.3.2.5. <i>Legislació de contaminació atmosfèrica</i> .....	202
2.3.2.6. <i>Legislació de contaminació acústica</i> .....	202
2.3.2.7. <i>Legislació de contaminació lluminosa</i> .....	203
2.3.2.8. <i>Legislació de contaminació electromagnètica</i> .....	203
2.3.2.9. <i>Legislació de residus</i> .....	204
2.3.2.10. <i>Legislació de patrimoni cultural</i> .....	205
2.3.2.11. <i>Legislació de medi natural, vegetació</i> .....	205
2.3.2.12. <i>Legislació de medi natural, fauna</i> .....	206
2.3.2.13. <i>Legislació de mobilitat</i> .....	206
2.3.3. <i>DISPOSICIONS APLICABLES DE CARÀCTER ADMINISTRATIU</i> .....	207



1.





## 1.1. DISPOSICIONS GENERALS

---

### 1.1.1. DOCUMENTS DEL PROJECTE

El projecte consta dels següents documents:

- Document I.- Memòria i annexos
- Document II.- Plànols
- Document III.- Plec de condicions
- Document IV.- Amidaments
- Document V.- Pressupost

El contingut d'aquests documents s'haurà detallat a la memòria.

El contractista serà responsable de les errades que es puguin derivar pel fet de no obtenir la suficient informació directa, que rectifiqui o ratifiqui la continguda als documents informatius del projecte.

Si hi hagués contradicció entre els plànols i les Condicions Tècniques Particulars, en el cas que s'incloguin com a document que complementi el Plec de Condicions Generals, preval el que s'ha escrit en les Condicions Tècniques Particulars. En qualsevol cas, ambdós documents prevalen sobre les Condicions Tècniques Generals.

El que s'ha esmentat al Plec de Condicions i només als plànols, o viceversa, s'haurà d'executar com si s'hagués exposat a ambdós documents, sempre que a criteri del director quedin suficientment definides les unitats d'obra corresponents i tinguin preu al contracte.

---

### 1.1.2. EXECUCIÓ DEL CONTRACTE

El contractista executarà les obres objecte d'aquest projecte d'acord amb les condicions específiques establertes al contracte i els documents que componen el projecte.

---

### 1.1.3. RESPONSABILITAT DEL CONTRACTISTA

En execució del contracte, el contractista adjudicatari de les obres està obligat a l'enderroc i reconstrucció de tot el que estigui mal executat, sense que pugui servir d'excusa que la direcció tècnica de les obres hagi reconegut i examinat la construcció durant les obres, ni tampoc que hagin estat abonades les liquidacions parcials.

---

### 1.1.4. OBLIGACIONS DEL CONTRACTISTA

Abans de començar les obres, el contractista comunicarà a la direcció facultativa la relació detallada de la maquinària, mitjans auxiliars i plantilla que utilitzarà per a l'execució de les obres, amb les dades següents:

- a. Maquinària i mitjans auxiliars que haurà d'emprar en l'execució dels treballs.
- b. Tècnic amb titulació adequada designat pel contractista per a la direcció de les obres, que quedarà permanentment adscrit a aquesta, la qual cosa haurà de comunicar a la direcció facultativa. El tècnic quedarà adscrit en qualitat de cap d'obra amb residència en la localitat on es desenvolupin els treballs i haurà de romandre durant les hores de treball a peu d'obra.
- c. El contractista també facilitarà a la direcció facultativa una relació numerada per oficis i categoria del personal que ha de constituir la plantilla mínima al servei de les obres.
- d. El contractista donarà coneixement, per escrit, dels subcontractes que vol concertar, tot indicant la part del contracte a realitzar pel subcontractista.
- e. Habilitarà un local per a despatx exclusiu de la direcció facultativa de l'obra, degudament condicionat, aïllat i protegit.

- f. A petició de la direcció facultativa, i per tal d'assegurar el contacte directe amb aquesta, el contractista disposarà a peu d'obra d'una línia telefònica i de fax i servei de correu electrònic
- g. En cas que el cap d'obra s'absentés de l'obra, haurà de deixar instruccions per a la seva localització immediata.
- h. El contractista està obligat a dedicar a les obres el personal tècnic que es va comprometre dedicar a la licitació i la direcció, per al normal compliment de llurs funcions. Així mateix, el contractista haurà de disposar a peu d'obra d'un local apropiat com a oficina.

---

#### *1.1.5. COMPLIMENT DE LES DISPOSICIONS VIGENTS*

Es compliran els requisits vigents per a l'emmagatzematge i la utilització d'explosius, carburants, prevenció d'incendis, etc., i s'ajustarà al que prescriu el Codi de Circulació, Reglament de la Policia i conservació de carreteres, Reglament electrotècnic de baixa tensió, Reglament de Seguretat i Salut, i a totes les disposicions vigents que siguin d'aplicació en aquells treball que, directa o indirectament, siguin necessaris per al compliment del contracte.

## 1.2. DISPOSICIONS FACULTATIVES

---

### 1.2.1. DIRECCIÓ DE LES OBRES

- a) La direcció i inspecció de l'execució material de les obres per part de l'administració promotora correspon al director facultatiu de l'obra, amb les facultats que li confereix la Llei d'Ordenació de l'Edificació, el Codi Tècnic de l'Edificació i la resta de normativa sectorial aplicable.
- b) La coordinació de seguretat i salut de les obres, en els termes que preveu el RD1627/1997, de 24 d'octubre, pel que s'estableixen disposicions mínimes de seguretat i salut en les obres de construcció, correspondrà al tècnic designat per l'òrgan de contractació.
- c) L'administració actuant podrà designar una persona física o jurídica com a responsable del contracte, a qui correspondrà supervisar l'execució del contracte i adoptar les decisions i dictar les instruccions que cregui oportunes per a assegurar l'adequat compliment del contracte.
- d) El delegat d'obra del contractista haurà de ser el tècnic titulat que exigeix el director de l'obra, amb experiència acreditada en obres similars a les que són objecte del present projecte.

### 1.2.2. SEGURETAT I SALUT EN EL TREBALL

- a) El contractista haurà de presentar, en el termini màxim que s'estableixi en el contracte, el corresponent Pla de seguretat i salut en el treball, d'acord amb l'Estudi o Estudi bàsic de seguretat i salut inclòs en el Projecte de l'obra, en compliment de l'art. 7 del RD 1627/1997, de 24 d'octubre, pel que s'estableixen disposicions mínimes de seguretat i salut en les obres de construcció. Aquest Pla haurà de ser aprovat pel Coordinador de seguretat i salut en l'obra, abans de la comprovació del replantejament de les obres.
- b) El coordinador de seguretat i salut haurà de portar el llibre d'incidències a què es refereix l'art. 13 del referit Reial Decret i remetre una còpia a l'administració promotora de les obres de les incidències que anoti en ell i, al finalitzar l'obra, un exemplar del dit Llibre encara que no contingui cap incidència.
- c) El contractista resta obligat a adoptar les mesures d'ordre i seguretat necessàries per a la bona i segura marxa dels treballs.

La propietat podrà procedir a la suspensió del pagament de les certificacions mentre el contractista no acrediti el compliment d'aquesta estipulació, sense que el període de suspensió sigui computable a efectes d'indemnització per retard en el pagament de certificacions

- d) En tot cas, el contractista serà única i exclusivament el responsable, durant l'execució de les obres, de tots els accidents o perjudicis que pugui sofrir llur personal o causar-los a d'altres persones o entitats. En conseqüència, el constructor assumirà totes les responsabilitats annexes al compliment de la Llei 31/1995, de 8 de novembre, de Prevenció de Riscos Laborals i reglaments i disposicions posteriors, especialment la Llei 54/03, de 12 de desembre, de Reforma del Marc Normatiu de la Prevenció de Riscos Laborals i el Reial Decret 171/04, de 30 de gener, pel que es desenvolupa l'article 24 de la Llei 31/95, de 8 de novembre, de Prevenció de Riscos Laborals, en matèria de coordinació d'activitats empresarials.

S'exceptuen els danys que siguin ocasionats com a conseqüència immediata i directa d'una ordre de la propietat.

### 1.2.3. REPLANTEIG I INICI DE LES OBRES

- a) En el termini màxim que s'estableix al plec de condicions particulars del contracte, s'efectuarà la comprovació del replanteig de les obres fet prèviament a la licitació.
- b) Es donarà començament a les obres l'endemà de la firma de l'acta de comprovació del replanteig de les mateixes, o si és el cas, de la notificació de l'acord autoritzant l'inici de les obres si va haver-hi reserves al realitzar-se la comprovació del replanteig, tot això d'acord amb el que preveu l'art. 139.4 del RGLCAP.

- c) En el termini màxim de 30 dies a comptar del començament de les obres, el contractista haurà de presentar davant de l'autoritat laboral, el document de comunicació de l'obertura del centre de treball que suposa la nova obra, junt amb el Pla de Seguretat i Salut i l'acta de replantejament que indica la data de començament dels treballs. Una justificació del compliment d'aquests requisits haurà de presentar-se a l'administració promotora junt amb la primera certificació de l'obra.
- d) El contractista realitzarà tots els replantejaments parcials que siguin necessaris per a la correcta execució de les obres, els quals han de ser aprovats per la direcció de l'obra. També haurà de materialitzar, sobre el terreny, tots els punts de detall que la direcció consideri necessaris per a l'acabament exacte, en planta i perfil, de les diferents unitats. Tots els materials, equips i mà d'obra necessaris per a aquests treballs aniran a càrrec del contractista.

---

#### *1.2.4. TERMINI D'EXECUCIÓ DE LES OBRES*

- a) El termini màxim d'execució de les obres serà l'ofertat per l'adjudicatari si en la seva oferta inclou una reducció del previst en el Pla d'obres. L'esmentat termini es comptarà a partir de l'endemà de l'acta de comprovació del replanteig si no tingués reserves o, en cas contrari, al següent al de la notificació al contractista de la resolució autoritzant l'inici de les obres.
- b) L'adjudicatari haurà de presentar el programa de treball en què es concreten els terminis parcials d'execució de les distintes unitats d'obra, amb les dades exigides en l'art. 144.3 del RGLCAP. Aquest programa serà aprovat pel director d'obra.
- c) El termini d'execució material de les obres podrà ser prorrogat per acord exprés de l'administració contractant en els supòsits i amb els augments de terminis que.

---

#### *1.2.5. CONDICIONS GENERALS D'EXECUCIÓ DE LES OBRES*

Queda entès d'una manera general, que les obres s'executaran d'acord amb les normes de bona construcció lliurement apreciades per la direcció tècnica de les obres.

El contractista de les obres notificarà a la direcció tècnica de les obres, amb l'antelació que calgui, a fi i efecte que pugui procedir al reconeixement de l'execució de les que hagin de quedar amagades o que a judici del director d'obra o del contractista requereixin el dit reconeixement.

De totes aquestes i a mesura que s'executin, s'aixecaran plànols precisos per a llur comprovació, constatació, medició i liquidació, que seran subscrits per la direcció tècnica de les obres. Aquests plànols els aportarà el contractista a mesura que es vagin complimentant les diferents unitats d'obra i a criteri de la direcció d'obra. El contractista haurà d'abonar les despeses dels treballs auxiliars necessaris per fer medició, excepte que s'avingui amb el que proposi la direcció tècnica de les obres.

---

#### *1.2.6. MODIFICACIONS D'OBRA*

Ni el director de l'obra ni el contractista podran introduir o executar modificacions a les obres compreses en el contracte, sense l'aprovació prèvia per la propietat de la modificació i del pressupost que en resulti com a conseqüència.

---

#### *1.2.7. CONTROL D'UNITATS D'OBRA*

El control d'unitats d'obra s'executarà d'acord amb el programa aportat pel laboratori encarregat, i aprovat per la direcció facultativa.

El laboratori encarregat del control d'obra realitzarà tots els assaigs del programa, prèvia sol·licitud de la direcció facultativa de les obres, d'acord amb el següent esquema de funcionament:

1. A criteri de la direcció facultativa es podrà ampliar o reduir el nombre de controls previstos al programa esmentat més amunt.
2. El contractista arribarà al laboratori amb temps suficient perquè aquest pugui executar el control corresponent; a tals efectes el contractista facilitarà al laboratori la seva tasca.
3. Els resultats negatius de qualsevol unitat es consignaran al Llibre d'Ordres.

4. El cost dels assaigs que donin resultats negatius es descomptarà directament al contractista, al marge del que s'especifica al segon paràgraf.

---

#### *1.2.8. CONSERVACIÓ DEL MEDI AMBIENT*

El contractista, tant en els treballs que realitzi dins dels límits de l'obra com fora d'aquests, ha d'adoptar les mesures necessàries perquè les afeccions al medi ambient siguin nul·les. Per aquest darrer propòsit, s'associarien les mesures correctores o compensatòries que ja haurien estat indicades en projecte.

El Contractista realitzarà el seu Pla de Medi Ambient (PMA), l'haurà d'aprovar la Direcció d'obra abans de l'inici de les obres.

El contractista és responsable de la guarda i custòdia de l'arbrat de la zona objecte del projecte d'urbanització, fins a l'extinció del contracte. Sense la prèvia autorització del director de l'obra el contractista no podrà realitzar cap tala d'arbres i, sempre que així es consideri en projecte, es procedirà a la protecció dels mateixos mitjançant els dispositius especificats.

El contractista serà responsable únic de les agressions que, en els sentits abans apuntats, i qualsevol altres difícilment identificables en aquest moment, produeixi al medi ambient, havent de canviar els mitjans i mètodes utilitzats i reparar els danys causats, tot seguint les ordres de la direcció d'obra o dels organismes institucionals competents en la matèria.

---

#### *1.2.9. OBRA DEFECTUOSA*

Quan la contracta hagi efectuat qualsevol element de l'obra que no s'ajusti a aquest Plec de Condicions, la direcció tècnica de les obres podrà acceptar-lo o rebutjar-lo. En el primer cas, aquesta fixarà el preu que cregui just, d'acord amb les diferències que hi haguessin, i el contractista estarà obligat a acceptar aquesta valoració. En cas que no s'hi conformi, desfarà i reconstruirà, a càrrec seu, tota la part mal executada, d'acord amb les condicions que fixi la direcció tècnica de les obres, sense que això signifiqui motiu de pròrroga en cas d'execució.

---

#### *1.2.10. SENYALITZACIÓ DE LES OBRES*

El contractista està obligat a instal·lar a càrrec seu els senyals que calguin per indicar l'accés a l'obra, la circulació a la zona que ocupen els treballs i els punts de possible perill a causa de l'obra, tant a l'esmentada zona com als límits i rodalies.

Així mateix, en el termini de vuit dies hàbils, posteriors a l'inici de les obres, el contractista estarà obligat a instal·lar, a càrrec seu, un cartell anunciador de les obres, d'acord amb el criteri de la propietat. A tals efectes, la direcció facultativa aportarà al contractista les característiques del cartell, així com la situació on s'haurà d'instal·lar.

---

#### *1.2.11. MATERIALS*

Si les procedències dels materials fossin fixades als documents contractuals, el contractista haurà d'utilitzar, obligatòriament, les esmentades procedències, llevat autorització explícita del director d'obra.

Sempre que sigui possible, i si així ho determinen les anàlisis qualitatives corresponents i ho aprova la Direcció d'Obra, es fomentarà l'ús de materials procedents de la pròpia obra, com ara els provinents de demolició per a rebliments, subbases en vialitat, etc.

Si per complir les prescripcions del present Plec es rebutgen materials procedents de l'esplanació, préstecs i pedreres, que figuren com a utilitzables només als documents informatius, el contractista tindrà l'obligació d'aportar altres materials, que compleixin les prescripcions, sense que per això tingui dret a un nou preu unitari.

El contractista obtindrà, a càrrec seu, l'autorització per a l'ús de préstecs, i aniran també a càrrec seu totes les despeses, cànon, indemnitzacions, etc., que es presentin, així com els cànon i despeses per a la deposició controlada al gestor de residus o centre de reciclatge autoritzat.

El contractista notificarà a la direcció de l'obra, amb la suficient antelació, les procedències dels materials que es proposa utilitzar, i aportarà les mostres i les dades necessàries, tant pel que fa a la quantitat com a la qualitat.

Abans de la col·locació de qualsevol material, el contractista presentarà, a sol·licitud del director de l'obra, els catàlegs, cartes, mostres, certificats d'homologació estesos per una entitat oficial i certificats de garantia i de colada dels materials que s'han d'utilitzar a l'obra.

En cap cas podran ser arreplegats ni utilitzats a l'obra materials, la procedència dels quals no hagi estat aprovada pel director de les obres.

---

### *1.2.12. DESVIAMENTS PROVISIONALS*

El contractista executarà o condicionarà, en el moment oportú, les carreteres, camins i accessos provisionals per als desviaments que imposin les obres, amb relació al trànsit general i als accessos dels confrontants, d'acord amb el que es defineix al projecte o amb les instruccions que rebí de la direcció.

S'haurà de realitzar un pla específic d'accessos, on es recolliran tots els accessos a emprar a l'obra, existents o no. Aquest pla d'accessos forma part del Pla de Medi Ambient i ha d'estar enllestí i aprovat per la Direcció d'Obra abans de l'inici de les obres.

Els materials i les unitats d'obra, que comporten les esmentades obres provisionals, compliran totes les prescripcions del present Plec, com si fossin obres definitives.

Aquestes obres no seran d'abonament, llevat que en el Plec de Condicions Tècniques Particulars es digui expressament el contrari.

Tampoc seran d'abonament els camins d'obra, com ara accessos, pujades, ponts provisionals, etc., necessaris per a la circulació interior de l'obra, per a transport dels materials, per a accessos i circulació del personal de la propietat, o per a visites d'obra. Malgrat tot, el contractista haurà de mantenir els esmentats camins d'obra i accessos en bones condicions de circulació.

La conservació, durant el termini d'utilització d'aquestes obres provisionals, serà a càrrec del contractista.

---

### *1.2.13. ABOCADORS*

Llevat manifestació expressa contrària al Plec de Condicions Tècniques Particulars, la localització d'abocadors, així com les despeses que comporti llur utilització, seran a càrrec del contractista, així com els cànons i despeses per a la deposició controlada al gestor de residus o centre de reciclatge autoritzat.

S'haurà de realitzar un pla específic d'abocadors, on es recolliran tots els abocadors a emprar a l'obra, existents o aquells de terres inerts que es pretengui crear. Aquest pla d'abocadors forma part del Pla de Medi Ambient i ha d'estar enllestí i aprovat per la Direcció d'obra abans de l'inici de les obres.

Els abocadors existents que es preveu emprar han d'estar convenientment legalitzats. La documentació relativa a la seva legalització ha de ser entregada al Responsable de la direcció d'obra abans d'iniciar l'ús de l'abocador.

Els abocadors de terres de nova creació, han de disposar de la conformitat del propietari de la parcel·la i de l'aprovació de l'ajuntament. La documentació generada per a cada un d'ells, s'haurà d'enviar a l'Oficina Territorial del Departament de Medi Ambient i Habitatge sol·licitant la seva autorització.

Sempre que sigui possible, s'intentarà que el balanç de terres dins de la pròpia obra (d'entrada i de sortida) s'aproximi a zero, afavorint la utilització de les terres sobrants (si així ho determina el resultat de les anàlisis qualitatives d'aquestes per a l'ús que es destina i quan la Direcció d'obra doni la seva conformitat).

Així mateix, el contractista es responsabilitzarà de complir la resta de normativa vigent en matèria de medi ambient.



Els preus de les partides d'excavació porten incorporada la part proporcional al transport a abocador, la deposició (inclòs el temps d'espera) i el cànon d'abocament. Ni el fet que la distància als abocadors autoritzats sigui més gran que la que es preveu a la hipòtesi feta en la justificació del preu unitari, que s'inclou als annexos de la memòria, ni l'omissió en l'esmentada justificació de l'operació de transport als abocadors, seran causa suficient per al·legar modificació del preu unitari, que apareix al quadre de preus, o dir que la unitat d'obra corresponent no inclou la dita operació de transport a l'abocador.

Si als mesuraments i documents informatius del projecte es contempla que el material obtingut de l'excavació de l'esplanament, fonaments o rases, s'ha d'utilitzar per a terraplè, replens, etc., i la direcció d'obra rebutja aquest material perquè no compleix les condicions del present plec, o bé existeixen residus o material de possible toxicitat, el contractista haurà de transportar-lo a abocadors autoritzats sense dret a cap abonament complementari a la corresponent excavació, ni a incrementar el preu del contracte per haver emprat majors quantitats de material procedent de préstecs.

En cas que vagin a l'abocador, el contractista es responsabilitzarà del compliment de les disposicions vigents que facin relació al transport i abocament de materials, autoritzacions, permisos necessaris i canons, així com els canons i despeses per a la deposició controlada al gestor de residus o centre de reciclatge autoritzat.

Així mateix, el contractista es responsabilitzarà de la complimentació de la normativa vigent en matèria de medi ambient.

El director de les obres podrà autoritzar abocaments de terres a l'interior d'àrees parcel·lades, zones verdes i d'equipament, amb la condició que els productes abocats siguin expressament autoritzats per la direcció i estesos i compactats correctament. Les despeses de l'esmentada extensió i compactació dels materials seran a càrrec del contractista, ja que es consideren incloses als preus unitaris. D'altra banda, no es podrà extreure cap tipus de material de les àrees esmentades al paràgraf anterior, sense l'autorització expressa del director de l'obra.

La destinació i ús de qualsevol material que s'extregui de l'obra la determinarà la direcció tècnica de l'obra. En cas que es faci sense la seva autorització, serà a càrrec del contractista la reposició del material extret.

---

#### *1.2.14. PRÉSTECES*

Llevat manifestació expressa contrària al Plec de Condicions Tècniques Particulars, la localització de préstecs (existents o de nova creació), així com les despeses que comporti llur utilització, seran a càrrec del contractista.

S'haurà de realitzar un pla específic de préstecs, on es recolliran tots els préstecs a emprar a l'obra, existents o aquells de terres inerts que es pretengui crear. Aquest pla de préstecs forma part del Pla de Medi Ambient a realitzar pel contractista i ha d'estar enllestit i aprovat per la Direcció d'obra abans de l'inici de les obres.

Els préstecs existents que es preveu emprar han d'estar convenientment legalitzats. La documentació relativa a la seva legalització ha de ser entregada a la Direcció d'obra, per tal que aquesta l'adjunti a l'informe ambiental d'obra abans d'iniciar l'ús de préstec.

Els préstecs de terres inerts de nova creació, han de disposar de la conformitat del propietari de la parcel·la i de l'aprovació de l'ajuntament. La documentació generada per a cada un d'ells, s'haurà d'enviar a l'Oficina Territorial del Departament de Medi Ambient i Habitatge sol·licitant la seva autorització.

Sempre que sigui possible, s'intentarà que el balanç de terres dins de la pròpia obra (d'entrada i de sortida) s'aproximi a zero, afavorint la utilització de les terres sobrants (si així ho determina el resultat de les anàlisis qualitatives d'aquestes per a l'ús que es destina i quan la Direcció d'obra doni la seva conformitat).

Així mateix, el contractista es responsabilitzarà de complir la resta de normativa vigent en matèria de medi ambient.

Ni el fet que la distància als préstecs autoritzats sigui més gran que la que es preveu a la hipòtesi feta en la justificació del preu unitari, que s'inclou als annexos de la memòria, ni l'omissió en l'esmentada justificació de l'operació de transport als abocadors, seran causa suficient per al·legar modificació del preu unitari, que apareix al quadre de preus, o dir que la unitat d'obra corresponent no inclou la dita operació de transport des de la zona de préstec, sempre que als documents contractuals es fixi que la unitat sí que la inclou.

---

#### *1.2.15. EXPLOSIUS*

L'adquisició, transport, emmagatzematge, conservació, manipulació i utilització de metxes, detonadors i explosius es regirà per les disposicions vigents a l'efecte, completades amb les instruccions que figurin al projecte o les que dicti la direcció d'obra.

Anirà a càrrec del contractista l'obtenció de permisos, llicències per a la utilització d'aquests mitjans, i el pagament de les despeses que els esmentats permisos comportin.

El contractista estarà obligat al compliment estricte de totes les normes existents en matèria d'explosius i d'execució de voladures.

Per tant, tots aquells treballs en què es requereixi l'ús d'explosius, s'hauran de realitzar amb estricte compliment del Reial Decret 863/1985, de 2 d'abril, pel que s'aprova el Reglament General de Normes Bàsiques de Seguretat Minera (article 109 modificat) i les seves Instruccions Tècniques Complementàries (ITC), i de l'Ordre de 20 de març de 1986 per la qual s'aproven les instruccions tècniques complementàries relatives als capítols IV, V, IX i X d'aquest Reglament i de les condicions establertes en les preceptives autoritzacions atorgades pels serveis corresponents del Departament de Treball i Indústria de la Generalitat de Catalunya.

La direcció podrà prohibir la utilització de voladures o determinats mètodes que consideri perillosos, encara que l'autorització pels mètodes utilitzats no allibera el contractista de la responsabilitat dels danys causats.

El contractista subministrarà i col·locarà els senyals necessaris per advertir el públic del seu treball amb explosius. El seu emplaçament i estat de conservació garantirán, en qualsevol moment, llur perfecta visibilitat.

En tot cas, el contractista serà responsable dels danys que es derivin de la utilització d'explosius.

En cas de presència d'espècies sensibles, s'han de respectar els períodes reproductius i de cria (febrer – agost) de la fauna per a l'exclusió de la realització de voladures.

---

#### *1.2.16. EXPROPIACIONS, SERVITUDS, SERVEIS I ELEMENTS AFECTATS*

Els elements i objectes afectats seran traslladats o retirats per les companyies i organismes corresponents. Malgrat tot, el contractista tindrà l'obligació de realitzar els treballs necessaris per a la localització, protecció o desviament, en tot cas, dels serveis afectats de poca importància, que la direcció consideri convenient per a la millora del desenvolupament de les obres, si bé aquests treballs li seran abonats, bé amb càrrec a les partides alçades existents a l'efecte del pressupost o per unitats d'obra.

Tots aquells elements existents ja siguin edificacions, espècies vegetals en general o altres elements que s'hagin de conservar, es protegiran convenientment, per tal d'assegurar la seva permanència fins a l'extinció del contracte. A tals efectes, i seguint les instruccions del director de l'obra, se senyalaran i delimitaran sobre el terreny abans d'iniciar-se les obres.

Els que es malmetin per motius imputables al contractista, aquest els reposarà al seu càrrec. L'element reposat haurà de tenir les mateixes característiques que l'existent abans de malmetre'l.

Quan sigui necessari executar determinades unitats d'obra, en presència de servituds de qualsevol tipus, o de serveis existents que sigui necessari respectar, o quan s'escaigui l'execució simultània de les obres i la substitució o reposició de serveis afectats, el contractista estarà obligat a emprar els mitjans adequats per a la realització dels treballs amb el màxim de cura, de manera que s'eviti una possible interferència i risc de qualsevol tipus.

El contractista sol·licitarà a les diferents entitats subministradores o propietaris de serveis plànols de definició de la posició dels esmentats serveis, i localitzarà i descobrirà les canonades de serveis soterrats mitjançant treballs d'execució manual. Les despeses originades o les disminucions de rendiment originades es consideraran als preus unitaris i no podran ser objecte de reclamació.

Si com a conseqüència de tot l'anterior s'han d'efectuar manualment o mecànicament alguns treballs o s'han de reparar instal·lacions afectades, el cost corresponent serà íntegrament a càrrec del contractista.

---

#### *1.2.17. COL·LOCACIÓ DE SERVEIS*

Es recorda al contractista que està totalment prohibit col·locar qualsevol tipus de servei dins l'espai parcel·lat, amb l'excepció de les corresponents connexions de desguàs del clavegueram, armaris de BT (DSPD) i telèfons.

L'existència d'un servei dins l'espai parcel·lat es considerarà un vici ocult i, conseqüentment, el contractista haurà de procedir a la seva reparació amb responsabilitat durant el termini de 15 anys.

---

#### *1.2.18. EXISTÈNCIA DE TRÀNSIT DURANT L'EXECUCIÓ DE LES OBRES*

L'existència de determinats vials, que s'hagin de mantenir en servei durant l'execució de les obres, no serà motiu de reclamació econòmica per part del contractista.

El contractista programarà l'execució de les obres de manera que les interferències siguin mínimes i, si s'escau, construirà els desviaments provisionals que siguin necessaris dotant-los de la senyalització corresponent, sense que això sigui motiu d'increment del preu del contracte. En cas que siguin necessaris desviaments provisionals, el contractista prendrà totes les mesures necessàries per garantir la seguretat de tots els que hi circulin.

Les despeses ocasionades pels anteriors conceptes i per la conservació dels vials de servei esmentats, es consideraran incloses als preus de contracte, i en cap moment podran ser objecte de reclamació. En cas que l'anterior impliqui la necessitat d'executar determinades parts de les obres per fases, aquestes seran definides per la direcció de les obres, i el possible cost addicional es considerarà inclòs als preus unitaris, com en l'apartat anterior.

---

#### *1.2.19. INTERFERÈNCIA AMB ALTRES CONTRACTISTES*

El contractista programarà els treballs de manera que, durant el període d'execució de les obres, sigui possible realitzar treballs de jardineria, edificació en espais parcel·lats, obres complementàries, com ara l'execució de xarxes elèctriques, telefòniques, o altres treballs. En aquest cas, el contractista complirà les ordres de la direcció de l'obra, referents a l'execució de les obres, per a les fases que marqui la direcció de les obres, a fi de delimitar zones amb determinades unitats d'obra totalment acabades i d'endegar els treballs complementaris esmentats.

Les possibles despeses motivades per eventuais paralitzacions o increments de cost, deguts a l'esmentada execució per fases, es consideraran incloses als preus de contracte, i no podran ser, en cap moment, objecte de reclamació.

---

#### *1.2.20. DESVIAMENT DE SERVEIS*

Abans de començar les excavacions, el contractista, tot basant-se en els plànols i dades de què disposi, o mitjançant el reconeixement sobre el terreny dels possibles serveis existents, si és factible, haurà d'estudiar i replantejar sobre el terreny els serveis i instal·lacions afectades, considerar la millor manera d'executar els treballs per no fer-los malbé i assenyalar aquells que, en darrer lloc, consideri que cal modificar.

Si el director de l'obra està conforme, sol·licitarà de l'empresa i organismes corresponents la modificació d'aquestes instal·lacions. Aquestes operacions s'abonaran segons el que s'especifiqui al quadre de preus núm. 1.

L'empresa adjudicatària de les obres de desviament de qualsevol servei existent no tindrà dret a cap indemnització pel retard per dificultats en l'execució de les dites obres, en cas que la direcció d'obra consideri necessària l'adjudicació a una altra empresa. En qualsevol cas, l'empresa contractista principal no tindrà dret a cap tipus d'indemnització.

---

#### 1.2.21. RECEPCIÓ D'OBRA I TERMINI DE GARANTIA

##### Neteja final de les obres.

El contractista procedirà, a càrrec seu, una vegada acabada l'obra, i abans de la seva recepció, a la neteja general de l'obra, retirarà els materials sobrants o rebutjats, runes, obres auxiliars, instal·lacions, magatzems, edificis que segons la direcció d'obra no s'hagin de conservar durant el termini de garantia i, en general, s'haurà de deixar l'obra executada en perfecte estat de policia.

##### Restauració de les àrees emprades per a la ubicació de les instal·lacions auxiliars.

El contractista procedirà, a càrrec seu, una vegada acabada l'obra, i abans de la seva recepció, a la restauració de les àrees que hagin estat emprades per a la ubicació de les instal·lacions auxiliars de l'obra (incloent les àrees d'aplec de materials i terres) i, sempre que aquestes àrees quedin fora de l'àmbit d'actuació, es restituirà l'ús original del sòl.

Les directrius per a la restauració han de figurar al pla específic corresponent inclòs al Pla de Medi Ambient realitzat pel contractista i aprovat per la Direcció d'obra abans del començament de les obres.

##### Restauració dels abocadors i préstecs de nova creació.

El contractista procedirà, a càrrec seu, una vegada acabada l'obra, i abans de la seva recepció, a la restauració de les àrees que hagin estat emprades per abocar o extreure terres i, sempre que aquestes àrees quedin fora de l'àmbit d'actuació, es restituirà l'ús original del sòl.

Les directrius per a la restauració han de figurar al pla específic corresponent inclòs al Pla de Medi Ambient realitzat pel contractista i aprovat per la Direcció d'obra abans del començament de les obres.

##### Recepció de les obres.

Un cop finalitzades les obres i abans de procedir a la seva recepció, la direcció tècnica de les obres practicarà un reconeixement exhaustiu en presència del contractista. Si les obres es trobessin en estat de ser admeses s'iniciaran els tràmits per a la seva recepció. Quan les obres no estiguin en estat de ser rebudes es farà constar i es donaran al contractista les instruccions oportunes per arranjar els desperfectes observats, tot fixant-se un termini per a esmenar-los, acabat el qual la direcció tècnica efectuarà un nou reconeixement i, en el cas que els arranjaments s'hagin efectuat correctament, s'iniciaran els tràmits per a la seva recepció.

Així mateix i previ a la recepció, el contractista aportarà a la direcció facultativa les actes de recepció signades, per les diferents companyies, de tots els serveis: aigua, telèfon, gas i mitjana i baixa tensió, i pel que fa a la legalització de la instal·lació d'enllumenat, reg en baixa tensió i qualsevol altre tipus d'instal·lació elèctrica, haurà d'aportar tota la documentació necessària (projectes, visats, butlletins, actes d'inspecció i control, certificat d'instal·lació, contracte de manteniment, carpeta de baixa tensió i els diferents impresos), d'acord amb la normativa vigent. També disposarà tot el necessari per fer totes les proves de recepció que demani la Direcció d'obra, encara que no estiguin expressament definides en aquest plec, tant de dia com de nit, inclòs aportant un grup electrogen en el cas de que no hi hagi corrent elèctric a l'obra.

##### Termini de garantia.

El termini de garantia de l'obra serà d'un (1) any, comptat a partir de la signatura de l'acta de recepció, llevat que en el Plec de Condicions Tècniques Particulars, o en el contracte, es modifiqui expressament aquest termini.

Aquest termini s'estendrà a totes les obres executades sota el mateix contracte (obra principal, balisament, senyalització i barreres, plantacions, enllumenat, instal·lacions elèctriques, edificacions, obres auxiliars, etc.).

En el cas de l'enllumenat serà imprescindible l'aportació d'un contracte de manteniment signat amb 3 originals (un per a l'EIC, un per a la propietat i un pel mateix instal·lador).

En cas que l'obra s'arruïni, un cop exhaurit el termini de garantia, per vicis ocults de la construcció, degut a l'incompliment del contracte per part del contractista, aquest respondrà dels danys i perjudicis durant el termini de 15 anys a comptar des de la recepció.

---

#### *1.2.22. CONSERVACIÓ DE LES OBRES*

La conservació de l'obra són els treballs de neteja, acabats, entreteniments, reparació i tots aquells treballs que siguin necessaris per a mantenir les obres en perfecte estat de funcionament i policia. L'esmentada conservació s'estén a totes les obres executades sobre el mateix contracte (obra principal, balisament, senyalització i barreres, plantacions, sembres, hidrosembres, enllumenat, instal·lacions elèctriques, edificacions, obres auxiliars, etc.).

El present article serà d'aplicació des de l'ordre d'endegament de les obres fins a la seva recepció. Totes les despeses originades per aquest concepte seran a compte del contractista.

També serà a càrrec del contractista la reposició d'elements que s'hagin deteriorat o que hagin estat objecte de robatori. El contractista haurà de tenir en compte, al càlcul de les seves previsions econòmiques, les despeses corresponents a les dites reposicions o a les assegurances que siguin convenients.

### 1.3. DISPOSICIONS ECONÒMIQUES

---

#### 1.3.1. RISC I VENTURA DEL CONTRACTISTA

El contracte que s'estableixi entre l'Ajuntament de Palafrugell i l'adjudicatari es realitzarà a risc i ventura del contractista; aquest tindrà dret a indemnitzacions únicament en aquells casos de força major o quan se li produeixin danys i perjudicis derivats directament d'ordes o actuacions expresses de l'Ajuntament.

#### 1.3.2. ASSEGURANCES DE L'OBRA

Abans de l'inici de l'obra, i en els termes que s'estableixin per contracte, l'adjudicatari haurà de subscriure per a l'obra que executarà, les pòlisses d'assegurança següent de Responsabilitat Civil, Tot Risc de la Construcció i Decennal, en el seu cas.

#### 1.3.3. INDEMNITZACIONS A CÀRREC DEL CONTRACTISTA

El contractista haurà de reparar, a càrrec seu, els serveis públics o privats malmesos, indemnitzant les persones o propietats que resultin perjudicades.

El contractista adoptarà les mesures necessàries per tal d'evitar afeccions perjudicials sobre el medi ambient. Serà responsable dels danys i perjudicis que es puguin causar per no haver aplicat les mesures preventives necessàries.

El contractista haurà de mantenir durant l'execució de l'obra, i refer quan aquesta finalitzi, les servituds afectades, essent a compte del contractista els treballs necessaris per a tal objectiu.

#### 1.3.4. DESPESES A CÀRREC DEL CONTRACTISTA

Seràn a càrrec del contractista, si a les Condicions Tècniques Particulars o al contracte no es preveu explícitament el contrari, les següents despeses:

- Despeses corresponents a instal·lacions i equips de maquinària
- Despeses de construcció i retirada de tota mena de construccions auxiliars, instal·lacions, ferramentes, etc.
- Despeses de llogaters o d'adquisició de terrenys per a dipòsits de maquinària de materials
- Despeses de protecció de la mateixa obra contra tot deteriorament
- Despeses de muntatge, conservació i retirada d'instal·lacions per al subministrament d'aigua i d'energia elèctrica, necessaris per a l'execució de les obres, així com dels drets, taxes o impostos de presa, comptadors, etc.
- Despeses i indemnitzacions que es produeixen a les ocupacions temporals; despeses d'explotació i utilització de préstecs, pedreres, lleres i abocadors, així com els cànon i despeses per a la deposició controlada al gestor de residus o centre de reciclatge autoritzat.
- Despeses de retirada de materials rebutjats, evacuació de restes, neteja general de l'obra i de zones confrontades afectades per les obres, etc, així com els cànon i despeses per a la deposició controlada al gestor de residus o centre de reciclatge autoritzat.de les restes procedents de l'obra.
- Despeses de permisos o llicències necessàries per a l'execució, excepte les que corresponen a expropiacions i serveis afectats
- Despeses ocasionades pel subministrament i col·locació dels cartells anunciadors de l'obra
- El contractista haurà d'abonar tots els càrrecs, taxes i impostos que es derivin de la obtenció dels permisos, visats, llicències i dictàmens necessaris per a l'execució i posada en servei de les obres, del projecte elèctric i d'enllumenat públic, així com del visat del col·legi professional corresponent,.



- El contractista haurà d'abonar el import dels treballs inclosos en el Programa de control de qualitat de les obres que forma part del projecte, i que s'executaran per empresa o laboratori degudament homologats. S'acreditarà de manera adequada la realització dels treballs de control sol·licitats, amb els informes tècnics de laboratori i la justificació del pagament de les certificacions corresponents.
- El contractista també haurà d'abonar totes les despeses necessàries per a l'obtenció de l'aprovació prèvia del projecte i l'autorització de posada en servei del Departament d'Indústria i Energia o estament en qui delegui.
- Qualsevol altre tipus de despesa no especificada es considerarà inclosa als preus unitaris contractats

---

### 1.3.5. ABONAMENT D'UNITATS D'OBRA

- a) El contractista tindrà dret a percebre l'import de les obres que s'executin, segons certificacions expedides pel director facultatiu, amb periodicitat mensual, i el seu abonament tindrà el caràcter de pagaments a compte, subjectes a rectificacions i variacions que es produeixin en la medicació final i sense suposar en cap cas la recepció i aprovació de les obres que comprenen.
- b) Els conceptes mesurats per a totes les unitats d'obra, i la manera d'abonar-los d'acord amb el quadre de preus número 1, s'entendrà que es refereixen a unitats d'obra totalment acabades.  
Qualsevol material o treball necessari per al correcte acabament de la unitat d'obra, o per assegurar el perfecte funcionament de la unitat executada amb relació a la resta d'obra realitzada, es considerarà inclòs als preus unitaris del contracte i no podrà ser objecte de sobrepreu.
- c) L'omissió ocasional dels esmentats elements als documents del projecte no podrà ser objecte de reclamació, ni de preu contradictori, perquè es consideren expressament inclosos als preus del contracte.

---

### 1.3.6. PENALITZACIONS

S'imposaran penalitats al contractista, si fos el cas, en els termes i condicions que s'acordin en el contracte d'obres.

---

### 1.3.7. PREUS UNITARIS

El preu unitari, que apareix en lletres al quadre de preus núm. 1, serà el que s'aplicarà als mesuraments per a obtenir l'import d'execució material de cada unitat d'obra.

Els preus unitaris que figuren al quadre de preus núm. 1 inclouen sempre, llevat prescripció expressa en contra del document contractual el següent: subministrament (inclòs drets de patent, cànon d'extracció, etc.), transport, amàs, manipulació i utilització de tots els materials usats a l'execució de la corresponent unitat d'obra; les despeses de mà d'obra, maquinària, mitjans auxiliars, ferramentes, instal·lacions, normalment o incidentalment, necessàries per acabar la unitat corresponent, i els costos indirectes.

La descomposició dels preus unitaris que figura al quadre de preus núm. 2 és d'aplicació exclusiva a les unitats d'obra incompletes; el contractista no podrà reclamar modificació dels preus en lletra del quadre núm. 1 per a les unitats totalment executades, per errades i omissions a la descomposició que figura al quadre núm. 2 A l'encapçalament d'ambdós quadres de preus figura una advertència a aquest efecte.

Fins i tot a la justificació del preu unitari que apareix al corresponent annex a la memòria, s'utilitzen hipòtesis no coincidents amb la forma real d'executar les obres: jornals i mà d'obra necessària; quantitat, tipus i cost horari de maquinària; preu i tipus de materials bàsics; procedència o distàncies de transport, nombre i tipus d'operacions necessàries per a completar la unitat d'obra; dosificació, quantitat de materials, proporció de diferents components o diferents preus auxiliars, etc. Els esmentats costos no podran argüir-se com a base per a la modificació del corresponent preu unitari, ja que els costos s'han fixat per a justificar l'import del preu unitari, i estan continguts en un document formalment informatiu.



La descripció de les operacions i materials necessaris per a executar cada unitat d'obra, que figura als corresponents articles del present plec, no és exhaustiva sinó enunciativa, per a la millor comprensió dels conceptes que comprèn la unitat d'obra. Per això, les operacions o materials no relacionats, però necessaris per a executar la unitat d'obra en la seva totalitat, formen part de la unitat i, conseqüentment, es consideren inclosos al preu unitari corresponent.

---

### *1.3.8. PARTIDES ALÇADES*

Les partides que figuren com a "pagament íntegre" a les Condicions Tècniques Particulars, als quadres de preus o als pressupostos parcials o generals, es pagaran íntegrament al contractista, un cop realitzats els treballs als quals corresponen.

Les partides alçades "per justificar" es justificaran a partir del quadre núm. 1 i, si de cas hi manca, a partir dels preus unitaris de la justificació de preus.

En cas d'abonament "segons factura", el contractista tindrà en compte, al càlcul de la seva oferta econòmica, les despeses corresponents a pagaments per administració, ja que s'abonarà únicament l'import de les factures.

---

### *1.3.9. CERTIFICACIÓ FINAL D'OBRA I LIQUIDACIÓ*

Dins del termini de tres mesos comptats a partir de la recepció de les obres, l'òrgan de contractació haurà d'aprovar la certificació final de les obres executades, que serà abonada al contractista a compte de la liquidació del contracte.

Dins del termini de quinze dies anteriors al compliment del termini de garantia, el director facultatiu de l'obra, d'ofici o a instància del contractista, redactarà un informe sobre l'estat de les obres. Si aquest és favorable, el contractista quedarà rellevat de tota responsabilitat, excepte vicis ocults, procedint-se a la devolució o cancel·lació de la garantia, a la liquidació del contracte i, si s'escau, al pagament de les obligacions pendents que haurà d'efectuar-se en el termini de seixanta dies.

## **2.- PLEC DE CONDICIONS TÈCNIQUES PARTICULARS**

---



## **2.1. CONDICIONS MÍNIMES D'ACCEPTACIÓ DE LES OBRES**

---

Les especificacions presents contemplen les condicions mínimes d'acceptació de les obres d'urbanització, i defineixen de forma gràfica totes i cadascuna de les principals unitats d'obra corresponents a les activitats successives presentades en l'ordre correcte en què executar-les. El procés executiu de les obres s'ha dividit en tres grans fases que constitueixen les tres parts bàsiques del present plec:

1. Infraestructura de calçada
2. Infraestructura de serveis
3. Pavimentació.

La construcció de la infraestructura de calçada que correspon a la primera part del present plec, comprèn l'execució dels moviments de terres i formació de la línia d'esplanada, la construcció del clavegueram i de l'encreuament de vial de tots els serveis, la col·locació de la subbase granular i la implantació de les vorades, encintats i rigoles.

La segona part del present plec es refereix a la construcció de la infraestructura de serveis que s'implantarà de forma coordinada sota les voravies. A partir de la vorada, que serveix de referència topogràfica, cal implantar de forma ordenada i en perfecta coordinació les xarxes d'abastament d'aigües, gas canalitzat, telecomunicacions, subministrament d'energia elèctrica i enllumenat públic i d'altres serveis en estudi.

La tercera i última part de l'articulat recull l'activitat de pavimentació, amb la qual s'acaba l'obra d'urbanització primària. Les obres d'acabat i d'urbanització secundària que cal realitzar després de la construcció dels espais parcel·lats no són objecte d'aquestes especificacions.

A cada capítol de l'articulat es defineixen també les condicions generals de mesurament i abonament de cada unitat d'obra, en l'àmbit del plec de condicions generals.

Al dossier gràfic que figura com a annex, es descriuen els assaigs als quals es fa referència a l'articulat, tot especificant la cadència d'assaig recomanada i les condicions mínimes d'acceptació.

Es considera que l'ordre d'execució és una obligació de tipus contractual perquè es defineix d'aquesta manera a la següent especificació:

### **1. Infraestructura de calçada**

- 1.a Esbrossada i replanteig general
- 1.b Formació de l'esplanada
- 1.c Clavegueram i encreuament de vials
- 1.d Subbase granular
- 1.e Vorades i rigoles

### **2. Infraestructura de serveis**

- 2.a Zones d'implantació de serveis

### **3. Pavimentació i acabats**

- 3.a Pavimentació
- 3.b Acabats

Seguint aquest ordre correcte d'execució de les activitats bàsiques, les presents especificacions contenen el següent articulat:

---

## 2.1.1. INFRAESTRUCTURA DE CALÇADA

---

### 2.1.1.1. *Esbrossada i neteja dels terrenys; replanteig general de les obres i excavació de terres vegetals*

#### **Replanteig general de les obres**

Anteriorment a l'esbrossada es realitzarà un replanteig general de les obres, tot procedint a col·locar cada vint metres de vial estakes i referències d'eix, de vora de talús i punts característics. Les esmentades referències amb indicació de cota roja permetran l'inici correcte de l'esbrossada i dels moviments de terres, després de comprovar sobre el terreny la perfecta viabilitat de les obres i d'esmenar qualsevol problema no detectat al replanteig previ a l'adjudicació de les obres

Caldrà referenciar tots els serveis soterrats existents, la situació dels quals s'haurà confrontat prèviament amb la informació donada per les companyies subministradores o els serveis tècnics municipals.

#### **Esbrossada i neteja del terreny**

L'esbrossada i neteja dels terrenys es realitzarà una vegada efectuat el replanteig general de les obres, que en materialitzar el projecte sobre el terreny permetrà el correcte inici d'aquestes.

Prèviament a les actuacions de neteja i esbrossada, tal i com ha estat citat al present plec a apartats anteriors, cal procedir a la delimitació de les zones d'afecció contemplades en el projecte (incloent les zones verdes i els talussos existents on es preveu conservar la vegetació existent). La delimitació es pot realitzar mitjançant corda, cintes o malles plàstiques o abalisament, assegurant que la zona d'afecció marcada es limita a la mínima imprescindible.

El contractista comprovarà i farà inventari de les bases del replanteig que han servit de suport per a la realització del projecte, essent responsabilitat seva la conservació i el manteniment de les bases degudament referenciades i la seva reposició amb els corresponents aixecaments complementaris, així com de qualsevol altre punt de referència.

L'aclariment i esbrossada del terreny són les tasques d'extreure i retirar, de les zones de vials i de les zones que es designin dels espais parcel·lats, tots els arbres (excloent aquells en que en projecte s'indica expressament la seva conservació i protecció), soques, plantes (excloent aquells en que en projecte s'indica expressament la seva conservació i protecció), malesa, brossa, runes, escombraries, o qualsevol altre material no desitjable.

La seva execució inclou les operacions següents:

- Excavació dels materials objecte d'aclariment, esbrossada i/o tala de la vegetació existent (que, segons el projecte, no hagi de ser preservada)
- Retirada dels materials objecte d'aclariment i les restes vegetals generades.
- Gestió d'aquests residus d'acord amb la normativa aplicable i amb les prescripcions establertes al present plec en quant a gestió de residus en obra.

Tot això realitzat d'acord amb les present especificacions i amb les dades que, sobre el particular, inclouin els corresponents documents del projecte en què es trobin incloses.

Les operacions d'excavació de terres vegetals, les destinades a l'extracció de les soques i de la resta d'elements a eliminar, s'efectuaran amb mitjans manuals o mecànics i amb les precaucions necessàries per aconseguir unes condicions de seguretat suficients i evitar damnatge a les estructures, runes històriques o elements de caràcter historicocultural, d'acord amb el que sobre això ordeni la direcció d'obres, la qual designarà i marcarà els elements que calgui conservar intactes.

#### **Excavació de terres vegetals**

En quant a les operacions d'excavació de terres vegetals, cal procedir de la següent manera:

- Decapar la terra vegetal (després d'haver eliminat la vegetació existent mitjançant esbrossada/tala) fins a la profunditat que determini el projecte (horitzó orgànic) en el corresponent estudi geotècnic i conjuntament a les determinacions de la Direcció d'obra.

- Aplegar la terra vegetal en una zona destinada a aquesta fi (zona d'aplec de terres vegetals, que ha d'haver estat delimitada al Pla de Medi Ambient del contractista), per que així, el volum de terres vegetals determinat en projecte, pugui ser emprat posteriorment en treballs de restauració i/o enjardinament.
- Els aplecs de terra vegetal no poden superar els 2 m d'alçada i la maquinària no pot circular per sobre.
- Si es determina en projecte o així ho decideix la Direcció d'obra, es duran a terme anàlisis per determinar la fertilitat de la terra vegetal i el compliment de les condicions mínimes per a la seva acceptació.
- Abans de la seva estesa en l'obra, si així ho determina el projecte o la Direcció d'obra, s'aplicaran tractaments de millora de la terra vegetal i aquests han de comptar, almenys, d'una criba (si s'escau) i d'una fertilització mineral i orgànica.
- A les àrees coincidents amb les planejades com a zones verdes, sempre que les propietats físiques i químiques dels sòls siguin les idònies i quan no es contradigui amb les decisions de la Direcció d'obra, es mantindran els sòls originals.
- Per tant, no es decaparà la terra vegetal a les àrees que, segons projecte, es destinin a zones verdes i, aquestes, es delimitaran amb cinta per evitar possibles afeccions a les propietats físiques i químiques del sòl (a causa entrada de maquinària, d'aplec temporal de materials, etc.). S'hauran de regar periòdicament per evitar perdre sòl per erosió i per mantenir l'activitat biològica.

Cada fita-marca de propietat o punt de referència de dades topogràfiques, de qualsevol classe, no serà feta malbé o desplaçada fins que un agent autoritzat hagi referenciat, d'alguna altra forma, la seva situació o aprovat el seu desplaçament. Tampoc es tallarà cap arbre sense haver definit i marcat clarament els que cal conservar.

Als rebaixos, totes les soques i arrels més grans de deu centímetres (10 cm) de diàmetre, seran eliminades fins a una profunditat no inferior a un metre (1 m) per sota de l'esplanada; també s'eliminaran les terres vegetals de manera que no restin substàncies orgàniques vegetals a menys d'1 m de la cota de l'esplanada definitiva, segons criteri de la D.O.

Del terreny natural sobre el qual s'ha d'assentar el terraplè, s'eliminaran totes les soques o arrels amb un diàmetre superior a deu centímetres (10 cm), a fi que no en quedi cap dintre del ciment del terraplè, ni a menys de trenta centímetres (30 cm) de profunditat sobre la superfície natural del terreny. A les zones de terraplens amb cota roja inferior a 1 m, s'eliminarà també tot tipus de substància orgànica vegetal fins a una profunditat d'1 m per sota de l'esplanada definitiva, segons criteri de la D.O.

### **Mesurament i abonament**

L'amidament de l'esbrossada es farà per metres quadrats (m<sup>2</sup>) realment aclarits i esbrossats mesurats sobre la projecció horitzontal del terreny. Aquesta unitat inclou també l'arrencada d'arbres, arbusts, soques, brossa i runes, així com la càrrega i transport dels productes a dipòsit o abocador. En cas d'utilització d'abocador, el contractista no podrà abocar material procedent de l'obra sense que prèviament estigui aprovat l'abocador pel director de l'obra i per la comissió de seguiment mediambiental, en el cas que estigui constituïda..

L'excavació de terra vegetal es mesurarà per metres cúbics (m<sup>3</sup>), realment excavats mesurats sobre perfils transversals contrastats del terreny.

El preu inclou l'excavació fins a les rasants definides als plànols, o aquelles que indiqui la Direcció d'Obra, càrrega i transport dels productes resultants a abocador, lloc d'utilització, instal·lacions o aplecs, i la correcta conservació d'aquests fins a la seva reutilització. En cas d'utilització d'abocador, el contractista no podrà abocar material procedent de l'obra sense que prèviament estigui aprovat l'abocador pel director de l'obra i per la comissió de seguiment mediambiental, en el cas que estigui constituïda.

El preu inclou, també, la formació dels cavallons que poguessin resultar necessaris, i els pagaments dels canons d'ocupació que fossin precisos.

Les terres vegetals sobrants (que no es necessitin per a les actuacions d'enjardinament i/o restauració dins el sector) es gestionaran d'acord amb la normativa aplicable (transport a dipòsit controlat de terres o revalorització de les terres adjuntant la documentació adient). Les terres vegetals que es preveu emprar a les tasques d'enjardinament i/o restauració de dins del sector s'arreglaran a les zones que s'indica al corresponent Pla de Medi Ambient del contractista (aprovat per la DO al principi de les obres), a fi de ser emprades per a la formació de zones verdes, seguint les condicions especificades anteriorment dins aquest apartat.

---

#### 2.1.1.2. Enderrocs

Es defineix com a enderroc, l'operació d'enderrocament i/o demolició de tots els elements que obstaculitzin la construcció d'una obra o que sigui necessari fer desaparèixer.

Es realitzaran tant a espais públics (vials) com als futurs espais parcel·lats (parcel·les).

#### **Execució de les obres**

La seva execució inclou les operacions següents:

- Demolició de materials i/o enderrocament d'edificacions o construccions diverses.
- Demolició d'elements de vialitat, amb mitjans mecànics, considerant-se els elements següents: vorada col·locada sobre terra o formigó, rigola de formigó o de panots col·locats sobre formigó i paviment de formigó, panots, llambordins o mescla bituminosa.
- Seccionament o tall dels col·lectors afectats i desviament provisional fins la seva connexió definitiva. En el cas de cabals reduïts i prèvia autorització de la D.O. es podrà taponar el col·lector i evacuar les aigües, si fos necessari, mitjançant bombament. També la demolició de claveguera, clavegueró o cuneta de formigó amb o sense solera de formigó, pou, embornal o interceptor de maó amb o sense solera de formigó.
- Tria i retirada dels materials resultants a abocadors autoritzats, plantes específiques de tractament i valorització de residus de la construcció i demolició o al lloc d'utilització o aplec dins de la pròpia obra.

Gestió dels residus generats amb les operacions d'enderroc o demolició d'acord amb la normativa aplicable, incloent càrrega, transport, contractació de gestor i transportista autoritzat quan s'escaigui, i la tria de residus en obra.

Aquestes operacions s'efectuaran amb les precaucions necessàries per a l'obtenció d'unes condicions de seguretat suficients i per a evitar danys a les estructures existents, d'acord amb el que ordeni el facultatiu encarregat de les obres, que designarà i marcarà els elements que s'hagin de conservar intactes, així com els llocs d'amàs.

Els enderrocs, excavacions i compactacions, en cas d'edificis propers ocupats, es faran amb cura de no malmetre cap dels elements que hi puguin existir i evitar tot tipus de molèsties ocasionades per vibracions, sorolls, etc. A aquest respecte s'hauran de complir directrius incorporades a les ordenances municipals reguladores del soroll (i de vegades també de les vibracions) relatives a nivells màxims permesos i horaris de treball. Igualment s'haurà de remetre a la legislació en aquesta matèria d'àmbit autonòmic i estatal, especialment quan el municipi no disposi de l'ordenança abans citada.

Quan així ho dictamini la Direcció d'obra, les activitats sorolloses es realitzaran fora dels períodes reproductius per a la fauna.

Tot això realitzat d'acord amb les presents especificacions i amb dades que, sobre el que ens ocupa, inclouen la resta dels documents del projecte.

#### **Mesurament i abonament**

L'amidament dels enderrocs d'edificacions s'efectuarà per metres cúbics (m<sup>3</sup>) de volum exterior enderrocat, inclosa coberta, buit i massís, realment executats en obra. En el cas d'obres de fabrica, per metres cúbics (m<sup>3</sup>) realment enderrocats i retirats del seu emplaçament, mesurats per diferència entre les dades inicials, preses immediatament abans d'iniciar-se l'enderroc i les dades finals, preses immediatament després de finalitzar el mateix, en el cas d'enderroc de massissos.



La vorada o rigola es mesurarà i abonarà per m de llargària realment enderrocada, segons les especificacions de la DT. Els paviments per m2 de paviment realment enderrocats, segons les especificacions de la DT. El tall de paviment per m de llargària executada realment, amidada segons les especificacions del projecte, comprovada i acceptada expressament per la DF

La demolició de claveguerons, clavegueres, canonades o conductes d'evacuació s'amidaran i abonaran per m de llargària realment enderrocada, amidat per l'eix de l'element, segons les especificacions de la DT. El preu inclourà l'excavació, reblert i gestió de les terres. Les cunetes es mesuraran per m2 de projecció sobre el terreny, sense importar el gruix: els embornals, reixes o arquetes s'abonaran per unitat de quantitat realment executada segons les especificacions de la DT

El preu corresponent inclou la càrrega sobre camió del material prèviament seleccionat, el transport a abocadors autoritzats, plantes específiques o lloc d'utilització, així com la manipulació dels materials, canons, abocament i estesa del material i mà d'obra necessària per a la seva execució.

El contractista té l'obligació de dipositar els materials procedents d'enderrocs en la zona del sector que els assigni el director de l'obra, quan aquest consideri la seva possible utilització o valoració dins de l'obra, d'acord amb la normativa aplicable i, si no han de rebre un tractament previ per a la seva utilització (matxuqueig i tria), també hauran de complir les condicions de qualitat exigibles per a la unitat d'obra a la que es destina.

En cas que no sigui possible la reutilització dels materials d'enderroc dins de la pròpia obra o sempre que hi hagin sobrants, aquests es gestionaran d'acord amb la normativa aplicable (portant-los a dipòsit controlat de residus de la construcció i demolició, a abocador, a planta de tractament i valorització de residus de la construcció i demolició, cedint-los directament a un gestor de residus autoritzat, etc.).

La sobreexcavació resultant i el terraplè, amb material seleccionat per la direcció d'obra, es valorarà amb els preus únics d'excavació i de terraplè de préstecs exteriors que apareixen al quadre de preus.

---

#### 2.1.1.3. *Fresat*

Consisteix en disgregar, tot repicant o gratant, per mitjans mecànics, un paviment per millorar-ne l'adherència amb la nova capa de paviment.

#### **Mesurament i abonament**

Es mesura per metres quadrats (m2) de superfície, al gruix definit als plànols, en planta realment executat.

---

#### 2.1.1.4. *Excavacions en qualsevol tipus de terreny*

#### **Condicions generals**

Les excavacions s'efectuaran d'acord amb els plànols del projecte, i amb les dades obtingudes del replanteig general de les obres i les ordres de la direcció de les obres.

La unitat d'excavació inclourà, si s'escau, l'ampliació, millora i rectificació dels talussos de les zones de desmunt, així com llur refinament i l'execució de cunetes provisionals o definitives.

Quan les excavacions arribin a la rasant de la plataforma, els treballs que s'executaran per a deixar l'esplanada refinada i totalment preparada per a endegar l'execució de l'activitat de construcció del clavegueram, estaran inclosos al preu unitari de l'excavació. Si l'esplanada no compleix les condicions de capacitat portant necessàries, el director de les obres podrà ordenar una excavació addicional en subrasant que serà mesurada i abonada mitjançant el mateix preu únic, per a totes les excavacions.

Amb l'esmentada excavació addicional i el consegüent rebliment amb sòl de qualitat adequada o seleccionada es garantirà el comportament de l'esplanada. Totes les operacions esmentades de refinament i compactació de l'esplanada i la possible substitució de sòls inadequats o tolerables per sòls seleccionats, es consideraran incloses en els preus definits al projecte per als moviments de terres.

Sempre que no es contradigui amb el que es cita en projecte i amb les determinacions de la Direcció d'obra, els talussos de terres tindran un pendent màxim de 3H:2V. Quan existeixi la possibilitat de que es donin fenòmens erosius, els talussos s'estabilitzaran amb geotèxtil d'armadura de vegetació, amb hidrosembra o amb altres tècniques de bioenginyeria consensuades amb la Direcció d'obra.

Les partides de geotèxtil i hidrosembra es realitzaran d'acord amb les especificacions recollides als apartats corresponents del present Plec.

### **Mesurament i abonament**

Es mesurarà i abonarà per metres cúbics (m<sup>3</sup>) realment excavats, mesurats per diferència entre els perfils, presos abans i després dels treballs.

S'entén per metre cúbic d'excavació el volum corresponent a aquesta unitat, referida al terreny tal com es trobi on s'hagi d'excavar.

Sempre que els pressupostos del projecte no continguin preus específics per a diferents tipus d'excavació, les excavacions es consideraran no classificades i s'abonaran amb un preu únic per a qualsevol tipus de terreny.

Si durant les excavacions apareixen brolladors, filtracions motivades per qualsevol causa o nivells freàtics alts, els treballs específics que calgui executar es consideraran inclosos als preus d'excavació.

El director de les obres podrà autoritzar l'abocament de materials aptes per al rebliment segons condicions i normativa aplicable a determinades zones baixes de les parcel·les, prèvia neteja i esbrossada d'aquestes. El replè de parcel·les definit, en cap cas podrà superar les cotes de les voreres més pròximes.

Als preus de les excavacions està inclosa la càrrega, el transport a qualsevol distància, l'abocament, estesa i compactació. Si a criteri del director de les obres els materials no són adequats per a la formació de terraplens, es transportaran a l'abocador, no essent motiu de sobrepreu el possible increment de distància de transport.

S'entén que els preus de les excavacions comprenen, a més de les operacions i despeses ja indicades, tots els auxiliars i complementaris, i tots els materials i operacions necessàries per acabar correctament la unitat d'obra, així com les taxes i cànon dels abocadors.

---

#### *2.1.1.5. Repàs i piconatge de terres*

### **Condicions de les partides d'obra executades**

El repàs i piconatge de terres és el conjunt d'operacions necessàries per a aconseguir l'acabat geomètric de l'element.

S'han considerat els elements següents:

- Sòl de rasa
- Esplanada
- Caixa de paviment
- Acabat i allisada de talussos

L'execució de la unitat d'obra inclou les operacions següents:

- Preparació de la zona de treball (no inclou entibació)
- Situació dels punts topogràfics
- Execució del repàs
- Compactació de les terres, en el seu cas

El repàs s'ha de fer poc abans de completar l'element.

El fons ha de quedar horitzontal, pla i anivellat.

L'acord entre el sòl i els paraments de la rasa ha de formar un angle recte.

L'aportació de terres per a correccions de nivell ha de ser mínima, de les mateixes existents i d'igual compacitat.

Toleràncies d'execució:

- Horitzontalitat prevista:  $\pm 20$  mm/m
- Planor:  $\pm 20$  mm/m
- Nivells:  $\pm 50$  mm

Els talussos han de tenir el pendent especificat a la D.T.

La superfície del talús no ha de tenir material engrunat.

Els canvis de pendent i l'acord amb el terreny han de quedar arrodonits.

Toleràncies d'execució:

- Variació en l'angle del talús:  $\pm 2^\circ$

La qualitat del terreny després del repàs, necessita l'aprovació explícita de la DF.

En cas d'imprevistos (terrenys inundats, olors de gas, restes de construccions, etc.) s'han de suspendre els treballs i avisar la DF

L'acabat i allisada de parets atalussades s'ha de fer per a cada fondària parcial no més gran de 3 m.

### **Mesurament i abonament**

Es mesurarà i abonarà per m<sup>2</sup> de superfície amidada segons les especificacions de la DT

---

#### **2.1.1.6. Estabilització de sòls in situ**

Amb l'objectiu de disminuir l'aport de terres de préstec a l'obra i el transport de terres cap a abocador, es preveurà la possibilitat d'estabilitzar els sòls existents sobre els que es realitzarien les posteriors obres d'urbanització.

#### **Estabilització de zones argilenques amb calç**

La calç està especialment indicada en terrenys plàstics (argiles) i de baixa capacitat portant, baixant els índexs de plasticitat i pujant l'índex CBR, que mesura la capacitat portant del terreny, en quantitats fins 10 vegades superior amb percentatges de calç afegida entre l'1 i el 4%. També s'empra com a additiu per millorar l'estabilitat de les barreges obtingudes en reciclar paviments, augmentant l'adhesivitat entre els àrids i els ligants bituminosos (emulsions asfàltiques o betums), la qual cosa es pot mesurar mitjançant l'assaig d'immersió-compensió.

La calç reacciona amb els silicats de les argiles formant silicats càlcics hidratats (Ca Si OH) i aluminats càlcics hidratats (Ca Al OH) a Ph superior o igual a 12,4 amb la sílice i alúmina de les argiles, materials aquests de característiques puzolàniques i cementítiques.

#### **Formació d'esplanades millorades a partir de terrenys contaminats amb argiles**

És possible construir esplanades millorades, tipus E3 de la instrucció de carreteres afegint petites quantitats de ciment al terreny.

La instrucció (611C) fixa espessors de 15 cm, però la maquinària disponible avui dia permet treballar en espessors fins i tot de 50 cm amb una dosificació tan perfecta com la d'una planta de terra-ciment.

La millora en la capacitat portant de les plataformes es tradueix en una més llarga vida per a la carretera en general, o en la possibilitat de disminuir l'espessor de les capes més cares (aglomerat).

#### **Reparació de flonjalls**

Els flonjalls causats per defecte de la plataforma es poden reparar executant terra-ciment in situ. En lloc d'excavar, compactar el fons de la caixa i reblert posterior amb altres materials, es pot efectuar un "reciclat" del flonjall en una profunditat de 40 o 50 cm amb una dotació de 2 o 3% de ciment, o, depenent de la naturalesa del flonjall, reforçar només la part superficial del mateix amb una major dotació de ciment.

Si els flonjalls estan causats per la presència de grans quantitats d'argila, es pot adoptar un tractament mixt, estabilitzant-los prèviament amb calç i després amb ciment, o bé afegint aquests dos conglomerats de manera simultània, un per via humida i un altre per via asseca.

El resultat obtingut evita les excavacions del ferm existent, amb la consegüent descompressió de les zones limítrofes al flonjall, i, sobretot, el procediment és de gran rendiment, amb el que s'estalvien terminis d'execució i es disminueixen al mínim els inconvenients per a l'usuari.

Els flonjalls poden estabilitzar-se reciclant una capa de 40-50 cm amb un 4% de ciment..

### **Mesurament i abonament**

L'execució de l'estabilització amb una dosificació inferior al 3% de conglomerant, per via seca o humida, en un gruix de 25 o 30 cm s'abonarà per m3 se sòl realment estabilitzat.

L'execució de sòl-ciment in situ amb una dosificació inferior al 3% de ciment, per via humida, en un gruix de 25 o 30 cm s'abonarà per m3 se sòl-ciment realment executat. La repercussió del tall de junts de prefisuració cada 4 m es mesurarà per m2 de superfície tractada.

El reciclat in situ de sòl amb una dosificació inferior al 3% de ciment, per via humida, en un gruix de 25 o 30 cm s'abonarà per m3 se sòl realment reciclat.

En tots els casos, el preu inclou la recicladora, la distribució del conglomerant o en ciment en pols o en beurada, el transport i retirada de la maquinària i la compactació i anivellament del terreny tractat.

---

#### *2.1.1.7. Escarificació i compactació*

### **Definició**

Consisteix, en la disgregació de la superfície del terreny i la seva posterior compactació a efectes d'homogeneïtzar la superfície de suport, conferint-li les característiques prefixades d'acord amb la seva situació a l'obra.

### **Execució de les obres**

Es realitzarà d'acord amb allò establert a l'article 302 del PG-3.

L'operació es durà a terme de manera que sigui mínim el temps que intervingui entre la esbrossada, o en el seu cas excavació, i el començament d'aquestes.

S'estarà, en tot cas, al disposat en la legislació vigent en matèria mediambiental, de seguretat i salut, i d'emmagatzemament i transport de productes de construcció.

### **Escarificació**

L'escarificació es durà a terme a les zones i amb les profunditats que estipulin el Projecte o el Director de les Obres, no havent d'afectar en cap cas aquesta operació a una profunditat menor de quinze centímetres (15 cm), ni major de trenta centímetres (30 cm). En aquest últim cas seria preceptiva la retirada del material i la seva posterior col·locació per tongades.

Hauran d'assenyalar-se i tractar-se específicament aquelles zones en les quals l'operació pugui interferir amb obres subjacents de drenatge o reforç del terreny.

### **Compactació**

La compactació dels materials escarificats se'n realitzarà d'acord amb l'especificat a l'article 330, "Terraplens" del PG-3. La densitat serà igual a l'exigible a la zona d'obra que es tracti.

Hauran d'assenyalar-se i tractar-se específicament les zones que corresponguin a la part superior d'obres subjacents de drenatge o a reforç del terreny adoptant-se a més les mesures de protecció, davant la possible contaminació del material granular per les terres d'embasament fonament de terraplè, que prevegi el Projecte o, en el seu defecte, assenyali el Director de les Obres.

## **Mesurament i abonament**

L'escarificació, i la seva corresponent compactació s'abonarà per metres quadrats (m<sup>2</sup>) realment executats, mesurats sobre el terreny.

---

### **2.1.1.8. Reblerts**

#### **Terraplè**

Consisteix en l'extensió i compactació de materials terrencs procedents d'excavació o préstecs. Els materials per a formar terraplens compliran les especificacions que es defineixen a l'apartat de condicions mínimes d'acceptació dels terraplens.

La base del terraplè es prepararà de forma adequada, per tal de suprimir discontinuïtats a les superfícies, tot efectuant els treballs necessaris de refinament i compactació.

A les zones amb pendent transversal s'esglaonarà el contacte amb el terreny natural, tot formant esglaons d'amplada superior a 2,5 m. A continuació s'iniciarà el terraplè pel punt més baix.

Les tongades seran de gruix uniforme i suficientment reduït, a fi que amb els mitjans disponibles s'obtingui, en tot el seu gruix, el grau de compactació exigut. Els materials de cada tongada seran de característiques uniformes. S'eliminaran les pedres de volum superior a la meitat de la tongada.

No s'estendrà cap tongada mentre no s'hagi comprovat que la superfície subjacent compleix les condicions exigides i, per tant, sigui autoritzada la seva estesa per l'encarregat facultatiu. En cas que la tongada subjacent s'hagi reblanit per una humitat excessiva, no s'estendrà la següent i es procedirà a escarificar-la per a deixar-la orejar.

En cas que la direcció de l'obra, una vegada vistos els assaigs d'identificació del sòl natural, consideri que l'esplanada natural no té la capacitat portant suficient, se substituirà el gruix d'esplanada que la direcció indiqui per material seleccionat procedent de préstecs exteriors, de dins l'àmbit de les obres o qualsevol altre element portant (geotèxtil o similiar), segons el criteri de la direcció d'obra.

#### **Condicions mínimes d'acceptació dels terraplens**

Per a poder acceptar els terraplens caldrà comprovar la qualitat dels materials i les condicions de compactació.

A l'efecte esmentat es realitzaran els corresponents assaigs previst d'execució i d'acceptació executats per un laboratori homologat.

Com a condicions d'acceptació cal dir que no s'admeten els sòls inadequats a cap zona del terraplè. Els sòls tolerables únicament es poden admetre per a nuclis de terraplè. Els sòls per a capa de coronament han de ser com a mínim sòls adequats o seleccionats. Així mateix, hauran de ser sòls adequats els que formen el coronament de l'esplanada (darrers 30 cm) a zones de desmunt. A més, sempre que aquests hagin de ser revegetats, s'estendrà una darrera capa de 30 cm de gruix mínim de terra vegetal.

Pel que fa a les densitats, s'exigeix una densitat superior al 95% de la màxima densitat de l'Assaig Próctor Modificat a tota la zona del nucli de terraplè (inclosos els punts singulars, com ara pous o embornals).

Per a la zona de coronament s'exigeix una densitat superior al 98% de la màxima de l'Assaig Próctor Modificat.

#### **Pedraplè**

Consisteix en l'extensió i compactació de materials petris adequats d'excavacions en roca.

#### **Reblerts de materials reciclats**

Consisteix en l'extensió i compactació de granulats reciclats provinents de:

Construccions de maó amb una densitat dels elements massissos superior a 1.200 kg/m<sup>3</sup> i amb un contingut final de ceràmica superior al 10% en pes. El contingut total de les fraccions de matxuca (maó, morter i materials petris) ha de ser com a mínim del 90% en pes.

Construccions/infraestructures de formigó amb un densitat superior a 2.100 kg/m<sup>3</sup> i amb més d'un 95% de matxuca de formigó que no contindrà elements metàl·lics.

Mixtos (formigó i maó amb elements massissos amb una densitat superior a 1.600 kg/m<sup>3</sup>, un contingut de ceràmica inferior al 10% en pes i un contingut superior al 95% de fraccions de matxuca de formigó, maó, morter i materials petris. A més, no contindrà materials metàl·lics.

Prioritàriament naturals (granulars de pedrera amb un màxim del 20% de granulars reciclats de formigó.

Tots aquests presentaran un inflament inferior al 2%, essent comprovat mitjançant l'assaig NLT 111/78, d'índex CBR en laboratori.

Aquests materials poden procedir de centrals de reciclatge legalitzades o bé, de la pròpia obra, sempre que es duguin a terme les comprovacions de qualitat i els tractaments

## **Plànols**

En cas que en el moviment de terres resultant existissin canvis considerables respecte als del projecte, el contractista els justificarà mitjançant els perfils longitudinals i transversals que calguin. Aquests plànols cal que s'incloguin al corresponent pla específic de préstecs.

## **Mesurament i abonament**

Els reblerts es mesuraran i abonaran per metres cúbics (m<sup>3</sup>) realment executats i compactats al seu perfil definitiu, mesurats per diferència entre perfils, presos abans i després dels treballs.

El material a emprar serà en algun cas provinent de l'excavació de l'obra; en aquest cas el preu del terraplè inclou la càrrega, transport, estesa, humectació, compactació, anivellació i cànon de préstec corresponent.

Per als casos en que el material a emprar provingui de la mateixa obra (de residus de la construcció i demolició tractats per al seu reciclatge), el preu del terraplè inclourà la càrrega, transport, estesa, humectació, compactació, anivellació i cànon de préstec corresponent. El cost de la planta de matxuqueig necessària per al tractament i reciclatge dels residus procedents de l'obra i el personal implicat en les operacions vinculades (ús de maquinària, tria dels residus, etc.) constituïran una partida separada a la de formació del terraplè.

Quan sigui necessari obtenir els materials per a formar terraplens de préstecs exteriors al polígon, el preu del terraplè també inclourà els subministrament del material.

Quan sigui necessari obtenir els materials per a formar terraplens de plantes de tractament i reciclatge de residus de la construcció i demolició, el preu del terraplè inclourà el cost d'adquisició del material i el seu subministrament a obra.

El contractista haurà de localitzar les zones de préstecs al corresponent pla específic de préstecs del seu Pla de Medi Ambient (PMA), aprovat per la DO abans de l'inici de les obres. Per als casos de préstecs de nova creació en parcel·les rústiques fora del sector, cal que, partint de la documentació inclosa al PMA per aquell préstec (directrius principals, volums d'extracció, restauració final i plànols de planta original i final i de perfils originals i finals) s'obtingui el permís del propietari, l'autorització de l'ajuntament i l'autorització de la Oficina Territorial corresponent del Departament de Medi Ambient i Habitatge.

Per a préstecs existents, aquests han d'estar convenientment legalitzats, d'acord amb la normativa vigent. Tota la documentació ara citada, ha de ser entregada a la Direcció d'obra i, abans de començar les excavacions haurà de sotmetre a l'aprovació del director de les obres les zones de préstec, a fi de determinar si la qualitat del sòl és suficient i de si la documentació adjuntada contempla els requeriments ara esmentats.

---

### *2.1.1.9. Excavació i rebliment de rases*

La unitat d'excavació de rases i pous comprèn totes les operacions necessàries per obrir i reblir les rases definides al projecte per a l'execució de la xarxa de clavegueram i d'aigua.



### **Condicions mínimes d'acceptació**

Els materials per a rebliment de rases a zona de nucli hauran de ser, com a mínim, de qualitat igual o superior a la del sòl tolerable. A la zona de coronament de la rasa (darrers 30 cm) els materials hauran de ser sòls adequats o seleccionats.

Pel que fa a la densitat, haurà de ser en tot punt i a cada zona del rebliment, igual o superior al 95% de la màxima densitat obtinguda a l'assaig Próctor Modificat, o en tot cas superior a la densitat natural del mateix terreny a la zona de rasa.

A la zona de coronament la densitat haurà de ser igual o superior al 98% de la màxima densitat obtinguda a l'assaig Próctor Modificat.

En cas que segons projecte, es revegeti en superfície mitjançant sembra d'herbàcies, s'afegirà una darrera capa d'un gruix mínim de 20 cm de terra vegetal.

### **Mesurament i abonament**

L'excavació en rases contínues per a canalitzacions es mesurarà per metres cúbics (m<sup>3</sup>), obtinguts trobant el volum del prisma de cares laterals segons la secció teòrica deduïda dels plànols amb el fons de la rasa i del terreny.

Si als quadres de preus no figuren diferents tipus d'excavació, aquesta es considerarà no classificada, de tal manera que l'excavació en roca o en qualsevol tipus de terreny s'abonarà amb el preu del quadre de preus núm. 1 del projecte.

Si durant l'execució de les excavacions apareixen brolladors o filtracions motivades per qualsevol causa, s'utilitzaran els mitjans que siguin necessaris per a esgotar l'aigua.

El cost de les esmentades operacions estarà comprès als preus d'excavació si els quadres de preus o pressupost no especifiquen el contrari.

El preu de les excavacions comprendrà també els transport de les terres a l'àrea d'aplec dins de l'obra o a l'abocador, a qualsevol distància, quan no es puguin emprar a la pròpia obra.

El preu corresponent inclou la desbrossada de la vegetació existent, el decapatge de la terra vegetal i l'excavació de la rasa, el subministrament de terres (en el cas de terraplenat), transport (en el cas de l'excavació fins zona d'aplec dins de l'obra o fins al dipòsit o abocador, incloent l'arranjament de les àrees afectades), manipulació i ús de tots els materials, maquinària i mà d'obra necessària per a la seva execució; la neteja i esbrossada de tota la vegetació; la construcció d'obres de desguàs, per tal d'evitar l'entrada d'aigües; la construcció dels apuntalaments i els calçats que es precisin; i els cànons corresponents si s'escau.

Quan durant els treballs d'excavació apareguin serveis existents, els treballs s'executaran fins i tot amb mitjans manuals, per no fer malbé aquestes instal·lacions, tot completant-se l'excavació amb el calçat o penjat en bones condicions de les canonades d'aigua, gas, clavegueram, instal·lacions elèctriques, telefòniques, etc., o de qualsevol altre servei que calgui descobrir, sense que el contractista tingui cap dret a pagament per aquests conceptes, sempre que els serveis esmentats figurin al plànol de serveis afectats del projecte o els subministrats per les companyies o els serveis tècnics municipals.

Si així ho indica el projecte o en cas que així ho determini expressament la Direcció General del Patrimoni Cultural, es realitzarà una prospecció arqueològica a peu d'obra durant els moviments de terres.

Si durant les obres es troben indicis de jaciments arqueològics o directament béns del patrimoni cultural, cal paraitzar les obres immediatament i comunicar-ho a la Direcció General del Patrimoni Cultural per tal que es decideixin les mesures a prendre.

El rebliment de rases s'amidarà com el volum d'excavació en rasa al qual se li deduirà el volum del tub o altre reblert que s'hagi efectuat dintre el volum excavat.

El replè de les rases s'executarà amb el mateix grau de compactació exigit als terraplens. El contractista emprarà els mitjans de compactació lleugers necessaris i reduirà el gruix de les tongades, sense que aquests treballs puguin ser objecte de sobrepreu.



Si els materials procedents de les excavacions de rases no són adequats per a llur rebliment, s'obtindran els materials necessaris dels préstecs, considerant-se inclòs el subministrament del material en el preu del replè.

Per a les terres de préstec, es complirà l'establert a l'apartat de préstecs dins de l'apartat corresponent de Condicions Generals.

---

#### 2.1.1.10. *Rebliments localitzats de material filtrant o sorra.*

##### **Condicions dels materials a emprar**

Els materials filtrants per a rebliments localitzats en rases, extradosos d'obres de fàbrica o qualsevol altre zona on es prescriu la seva utilització, seran granulats procedents de matxucat i trituració de pedra de pedrera o grava natural o granulats artificials exempts d'argila, marga o altres matèries estranyes.

La granulometria, plasticitat i qualitat hauran d'acomplir les especificacions de l'article 421.2 del PG-3.

##### **Definició.**

En aquesta unitat d'obra queden inclosos, sense que la relació sigui limitadora:

- El subministrament, extensió, humidificació o dessecació i compactació dels materials.
- Els esgotaments i drenatges superficials, escarificats de tongades i noves compactacions, quan siguin necessàries.
- Qualsevol treball, maquinària, material o element auxiliar necessari per a la correcta i ràpida execució d'aquesta unitat d'obra.

##### **Execució de les obres.**

Haurà d'acomplir les especificacions de l'article 421.3 del PG-3.

Els replens filtrants en extradós d'obres de fàbrica tindran la geometria que s'indica als plànols.

El gruix de les tongades mai no serà superior a trenta centímetres (30 cm).

No s'estendrà cap tongada sense autorització de l'Enginyer Director, o persones a qui aquest delegui. L'autorització no es donarà sense comprovar que s'acompleixen les condicions exigides, sobre tot en allò que es refereix al grau de compactació.

El replè filtrant junt a obres de fàbrica de secció en caixa o en forma de volta, haurà de situar-se de manera que les tongades a l'un i a l'altre costat d'aquesta es trobin al mateix nivell. Aquest replè no s'iniciarà fins que la llinda o la clau hagin estat completament acabades i siguin capaces de transmetre esforços.

El drenatge dels replens continguts a obres de fàbrica s'executarà abans de realitzar els anomenats replens o simultàniament a ells, prenent les precaucions necessàries per a no moure els tubs.

La superfície de les tongades serà convexa, amb pendent transversal compresa entre el dos per cent (2%) i el cinc per cent (5%).

Els replens filtrants sobre zones d'escassa capacitat de suport s'iniciaran abocant les primeres capes amb el gruix mínim necessari per a suportar les càrregues que produeixen els equips de moviment i compactació de terres.

##### **Mesurament i abonament**

Els replens localitzats de material filtrant o sorra per assentament i recobriment de canondes es mesuraran per metres cúbics (m<sup>3</sup>), obtinguts com a diferència entre els perfils del terreny o replè adjacent, immediatament abans d'iniciar l'extensió i després de finalitzar la compactació, dins dels límits assenyalats als plànols o ordenats per l'Enginyer Director.

L'abonament d'aquesta unitat d'obra es farà d'acord amb el preu que figura en el Quadre de preus.

---

#### 2.1.1.11. Perforacions horitzontals i clavaments (hincas)

Les perforacions horitzontals es faran pel sistema de rotació mitjançant broques perforadores que extrauran les terres a través de les hèlixs.

Per a perforacions superiors a 1.000 mm es farà servir el sistema de clavament, tot podent efectuar-se per mitjans mecànics o manuals amb el suport de vagonetes, si s'escau, per a l'extracció de terres.

En qualsevol dels casos, caldrà realitzar un fossar per a ubicar la maquinària i el tub de clavament.

#### **Mesurament i abonament**

Les perforacions horitzontals i les hincas es mesuraran per metre lineal (ml) i el preu comprendrà la maquinària, el seu transport muntatge i retirada de l'obra, l'extracció de terres i transport a l'àrea d'aplec (en cas de reutilització de terres dins de l'obra) o a l'abocador, el subministrament i col·locació del tub, les soldadures, les obres de fàbrica auxiliars i el seu enderroc, la càrrega sobre camió del material prèviament seleccionat, el transport a abocadors autoritzats, plantes específiques o lloc d'utilització, així com la manipulació dels materials, canons, abocament, i tots els materials i operacions necessàries per a deixar l'obra totalment acabada.

---

#### 2.1.1.12. Apuntaments i estrebades

Col·locació d'elements d'apuntament i d'estrebada per a comprimir les terres, per una protecció del 10% fins al 100%, amb fusta o elements metàl·lics.

L'execució de la unitat d'obra inclou les operacions següents:

- Preparació de la zona de treball
- Col·locació de l'apuntament i l'estrebat de forma coordinada amb el procés d'excavació
- Desmuntatge de l'apuntament i l'estrebat quan o autoritzi la DF.

##### 1.2.1.12.1 Condicions mínimes d'acceptació

La disposició, les seccions i les distàncies dels elements d'estrebada han de ser les que especifica la DT o, en el seu defecte, els que determini la DF.

L'estrebada ha de comprimir fortament les terres.

Les unions entre els elements de l'estrebada han d'estar fetes de manera que no es produeixin desplaçaments.

En acabar la jornada han de quedar estrebats tots els paraments que ho requereixin.

L'ordre, la forma d'execució i els mitjans a utilitzar en cada cas, s'han d'ajustar a l'indicat per la DF.

En el cas que primer es faci tota l'excavació i després s'estrebi, l'excavació s'ha de fer de dalt a baix utilitzant plataformes suspeses.

Si les dues operacions es fan simultàniament, l'excavació s'ha de fer per franges horitzontals, d'alçària igual a la distància entre travesses, més 30 cm.

Durant els treballs s'ha de posar la màxima atenció en garantir la seguretat del personal.

En acabar la jornada no han de quedar parts inestables sense estrebar.

Diàriament s'han de revisar els treballs d'apuntament i estrebada realitzats, particularment després de pluges, nevades o gelades i han de reforçar-se en cas necessari.

En cas d'imprevistos (terrenys inundats, olors de gas, restes de construccions, etc.), s'han de suspendre els treballs i avisar a la DF.

#### **Mesurament i abonament**

Els apuntaments es mesuraran per m<sup>2</sup> de superfície amidada segons les especificacions de la DT.

---

### 2.1.1.13. Subministrament de terres

Subministrament de terra d'aportació seleccionada, adequada o tolerable.

#### Condicions mínimes d'acceptació

Les característiques de les terres han d'estar en funció del seu ús, han de complir les especificacions del seu plec de condicions i cal que tinguin l'aprovació de la DF.

Pel que fa a la qualitat dels sòls cal dir que segons la seva qualitat per a formar terraplens els sòls es classifiquen segons el quadre següent:

Sòls inadequats	Sòls tolerables	Sòls adequats	Sòls seleccionats
No compleixen les condicions dels sòls tolerables	Menys del 25% en pes de pedres de mida >15 cm	Sense pedres de mida >10 cm	Sense pedres de mida >8 cm
	Passa pel tamís 20 UNE: > 70% material Passa pel tamís 0,08 UNE: ≥ 35% material	Neteja del 35% en pes de partícules de mida < 0,80 UNE	Menys del 25% en pes de partícules de mida 0,80 UNE
	LL < 40 o LL < 65 i IP > 0,6 LL-g	LL < 40	LL < 30 i IP < 10
	Densitat proctor > 1,450 kg/dm <sup>2</sup>	Densitat proctor > 1,750 kg/dm <sup>2</sup>	
	CBR > 3 Sòl inflable < 3%	CBR > 5 Sòl inflable < 2%	CBR > 10 Sòls no inflables
	Contingut de matèria orgànica (UNE 103-204): < 2%	Contingut de matèria orgànica (UNE 103-204): < 1%	Contingut de matèria orgànica (UNE 103-204): < 0,2%

Com es pot veure els sòls seran tolerables, adequats o seleccionats segons determinades condicions de granulometria, plasticitat, densitat, capacitat portant i contingut en matèria orgànica.

#### Mesurament i abonament

El subministrament de terres no serà d'abonament específic doncs es considera inclòs dins la partida de replè corresponent.

---

### 2.1.1.14. Acopis temporals de terres

#### Objectiu

Es procedirà al control i vigilància d'aquestes operacions amb l'objectiu de garantir la disponibilitat del volum necessari de terra, de les característiques i en les condicions adequades, per proporcionar materials pels replens previstos a l'obra. Per això és necessari l'excavació de terres de les característiques requerides als replens i el seu posterior emmagatzematge en emmagatzematges perfectament diferenciats.

#### Procediment

En quant a l'excavació, es controlaran especialment els següents aspectes:

- Es realitza immediatament després de la desbrossada de la vegetació i, si es donés el cas, del trasplantament d'arbres específicament designats al projecte.

- El material extret es traslladarà, sempre i quan sigui possible, al seu destí final amb caràcter immediat. Si no fos així la terra s'emmagatzemarà temporalment en acopis temporals.
- El material no s'ha de trobar saturat d'humitat.

Es verificarà que els emmagatzematges reuneixin les següents condicions:

- Els emmagatzematges es localitzen en zones "admeses" o "restringides", ben drenades.
- En cas d'acopi en una zona determinada, la separació mínima entre cabellons és de 4 m.
- Les superfícies sobre les que s'assenten són suficientment planes.
- L'acopi es dota d'una rasa perimetral d'intercepció de l'escolament, si fos necessari.
- L'acopi disposa d'un balissament perimetral visible, quan la seva proximitat a les zones de pas suposi un risc per la seva integritat.
- L'acopi es troba lliure d'elements aliens, tales com inerts d'obra.

El control de l'acopi de la terra s'efectuarà de manera continuada mentre duri l'execució de les excavacions. Posteriorment, ja en el transcurs de les obres, es supervisarà l'estat dels emmagatzematges com a mínim una vegada al mes. En cas que les condicions no fossin les esperades es prendran solucions concretes (descompactació, retirada d'elements, etc.).

### **Mesurament i abonament**

Aquesta partida no és objecte d'abonament independent ja que es considera inclosa als preus corresponents als replens amb material de la pròpia obra.

---

#### *2.1.1.15. Gabions i esculleres*

### **Condicions d'execució**

Formació d'estructures de pedra o blocs irregulars de formigó, per tal d'estabilitzar talussos o fer defenses marítimes o fluvials.

S'han considerat les unitats d'obra següents:

- Esculleres amb blocs de pedra sobre fons no submergit

L'execució de la unitat d'obra inclou les operacions següents:

- Replanteig de l'escullera
- Preparació de la base
- Subministrament i col·locació de les pedres
- Retirada de runa i material sobrant

Estructura formada per blocs de pedra o formigó, classificats per grandària, dipositats de forma irregular.

Ha de tenir la secció prevista a la DT.

Ha de ser estable.

Els blocs han d'estar col·locats i han de tenir la grandària especificada per la DT.

Com a mínim el 70% dels blocs de pedra han de tenir el pes indicat a la DT.

Les pedres han de tenir el diàmetre equivalent especificat a la DT.

Els blocs han d'estar col·locats de manera que no coincideixin els junts verticals.

Toleràncies d'execució:

- Llargària:  $\pm 3\%$
- Amplària:  $\pm 3\%$
- Planor: -120 mm, + 300 mm
- Alçària:  $\pm 5\%$

Abans de començar la col·locació ha d'estar preparada la seva base segons les indicacions de la DT  
Cada bloc ha d'estar ben assentat i a la posició correcta abans de col·locar d'altres.

En els massissos de fonamentació de murs de blocs, la part superior de la banqueteta s'ha d'enrasar, massissant-se els forats amb material disposat de forma que es proporcioni als blocs la fonamentació més regular possible.

### **Mesurament i abonament**

Els gabions i esculleres es mesuraran per m3 de volum amidat segons les especificacions de la DT  
Inclou el pagament de llicències de disposició de la ubicació definitiva.

---

#### *2.1.1.16. Camins d'accessos als talls.*

### **Condicions d'execució**

En aquesta unitat d'obra s'inclouen els camins d'accessos necessaris tant per a l'execució de les excavacions en desmunt com per a l'execució dels terraplens, estructures o obres de drenatge transversal.

S'inclou qualsevol treball, maquinària, material o element auxiliar necessari per a la formació, manteniment i eliminació si cal dels camins.

### **Mesurament i abonament**

Els camins d'accessos als talls es mesuraran i abonaran per m2. La unitat d'obra inclou les excavacions i reblerts necessaris, el gruix de tot-ú especificat, la formació de cunetes i la gestió del material de rebuig, així com el seu manteniment i restitució a l'estat indicat per la D.O., amb les corresponents mesures correctores.

---

#### *2.1.1.17. Conduccions de clavegueram*

Formació de claveguera o col·lector amb tubs col·locats soterrats.

S'han considerat els tipus de tubs següents:

### **Tub de formigó armat amb junt elàstic de campana**

Tub cilíndric de formigó armat, amb un extrem llis i l'altre en forma de campana, per a una unió encadellada amb anella de goma i, en el seu cas, apta per a esforços de tracció.

Compliran les especificacions de la norma UNE 127.010 EX.

El tub ha de ser recte. Ha de tenir una secció circular. L'ovalitat s'ha de mantenir dins dels límits de tolerància del diàmetre i l'excentricitat dins dels límits de tolerància del gruix de la paret.

Els extrems han d'acabar amb un tall perpendicular a l'eix i sense rebaves.

No ha de tenir incrustacions, fissures que travessin la paret, escrostonaments, ni defectes que indiquin imperfeccions del procés d'emmotllament.

La superfície interior ha de ser regular i llisa. Es permeten petites irregularitats locals sempre que no disminueixin les qualitats intrínseques i funcionals dels tubs.

Les característiques dels materials components han d'estar d'acord amb les especificacions de la normativa vigent.

La llargària ha de ser constant i ha de permetre un transport i muntatge fàcils.

Els tubs han de complir, segons la norma ASTM C 76M, les proves d'absorció i de permeabilitat.

Totes les proves s'han de fer d'acord amb la norma ASTM C 497M.

Cada tub ha de portar marcades de forma indeleble i ben visible les dades següents:

- Classe de tub i designació
- Data de fabricació
- Nom o marca del fabricant
- Identificació de la planta de producció
- En el cas d'armadura asimètrica, s'ha d'indicar la generatriu que ha d'anar a la part superior.

Resistència a l'aixafament (assaig de les tres arestes segons ASTM C 497 M):

Classe	Resistència mínima a l'aixafament (kg/m)
1	$\geq 6 \times \text{DN (mm)}$
2	$\geq 7,5 \times \text{DN (mm)}$
3	$\geq 10 \times \text{DN (mm)}$
4	$\geq 15 \times \text{DN (mm)}$
5	$\geq 17,5 \times \text{DN (mm)}$

Relació aigua-ciment (en pes):  $\leq 0,53$

Contingut de ciment:  $\geq 280 \text{ kg/m}^3$

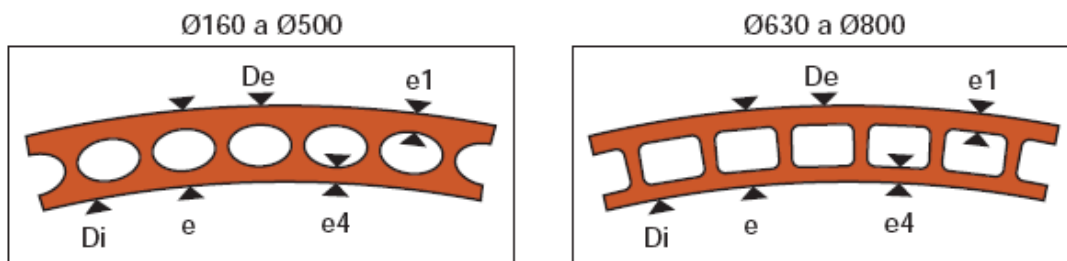
Toleràncies:

- Diàmetre interior: - 0 mm, + 3% diàmetre nominal
- Llargària:  $\pm 13 \text{ mm}$
- Llargària de dos costats oposats (DN = Diàmetre nominal en mm):
  - DN < 2200 mm:  $\pm 16 \text{ mm}$
  - DN  $\geq 2200 \text{ mm}$ :  $\pm 19 \text{ mm}$
- Rectitud (alineació):  $\pm 10 \text{ mm/m}$

### Tub de PVC de paret estructurada

Tub estructurat en PVC de paret alveolar amb mòdul de rigidesa entre 4 i 8 KN/m<sup>2</sup>, abocardat amb junt elàstic interior protegit de la radiació solar i col·locat a la fàbrica, de diàmetres exteriors 160, 200, 250, 315, 400, 500, 630 i 800 mm, tipus:

- Tipus A: Tubs amb superfície interna i externa llises i unides per:
  - Una capa intermèdia en forma d'escuma o no (tubs multicapa)
  - Nervis axials interns (tubs alveolars)



El junt complirà amb les normes EN 681 i EN 1277, i tindrà un empelt rígid, de fàcil col·locació i que impedeixi el possible arrossegament.

Dimensions:

	Diàmetre (mm) $D_e$	Diàmetre (mm) $D_i$	Gruix (mm) $e$	Gruix (mm) $e_4$	Gruix (mm) $e_1$
Classe 41 (4 KN/m <sup>2</sup> )	160	150,9	4,5	1,4±0,4	1,1±0,3
	200	189,0	5,4	1,4±0,4	1,1±0,3
	250	236,6	6,6	1,6±0,4	1,1±0,3
	315	298,1	8,3	1,8±0,5	1,4±0,4
	400	378,3	10,5	2,2±0,6	1,9±0,5
	500	473,8	13,0	3,3±0,7	2,9±0,6
	630	594,7	17,0	4,0±0,8	3,4±0,7
	800	755,0	22,0	4,3±0,8	4,0±0,8

Els tubs hauran de tenir les següents característiques:

- Característiques funcionals:

Característiques	Requisits	Paràmetres d'assaig		Mètode d'assaig
		Característiques	Valor	
Estanquitat de la unió		Temperatura Deformac. del cab Deformac. embocadura	(23±2)°C ≥10% ≥10%	Mètode 4 UNE EN 1277 Condicció B
	Sense fuites	Pressió d'aigua	0,05 bar	
	Sense fuites	Pressió d'aigua	0,5 bar	
	≤-0,27 bar	Pressió d'aire	-0,3 bar	Mètode 4 UNE EN 1277 Condicció C
		Temperatura Desviament angular: De ≤ 315 315 < De ≤ 630 630 < De	(23±2)°C  2° 1,5° 1°	
	Sense fuites	Pressió d'aigua	0,05 bar	
	Sense fuites	Pressió d'aigua	0,5 bar	
	≤-0,27 bar	Pressió d'aire	-0,3 bar	

- Característiques físiques:

Característiques	Requisits	Paràmetres d'assaig		Mètode d'assaig
		Característiques	Valor	
Temperatura Vicat (1)	≥79°C	Fondària de penetració Càrrega	1 mm 50 N	UNE EN ISO 727
Grau de gelificació	Sense atacar a cap part de la superfície interna i externa de la proveta assajada	Temps d'immersió	30 minuts	UNE EN 580



Retracció longitudinal	≤ 5% Els tubs estaran exents de bombolles i esquerdes	Temperatura	150°C	UNE EN 743
		Temps d'immersió	15 min.	
		Mètode A, líquid e≤8 mm e>8 mm	30 min. 60 min	
(1) Si e és inferior a 1,8 l'assaig es farà sobre un perfil estret del material				

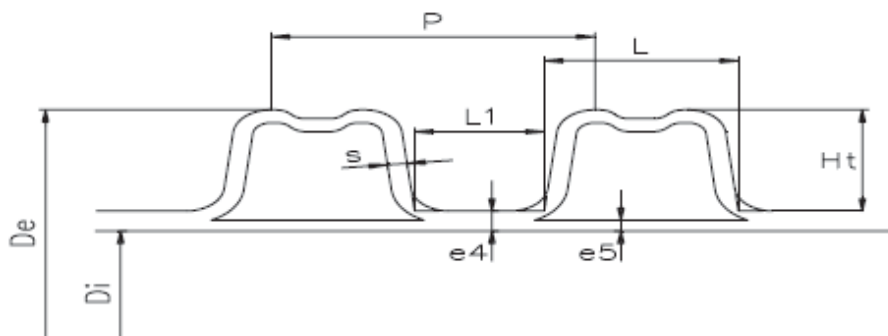
- Característiques mecàniques:

	Requisits	Paràmetres d'assaig		Mètode d'assaig
		Característiques	Valor	
Rigidesa anular	≥val. nominal	Cal complir UNE EN ISO 9969		UNE EN ISO 9969
Coefficient fluència	≤ 2,5 Extrapolació a 2 anys	Cal complir UNE EN ISO 9969		UNE EN ISO 9967
Resistència a l'impacte	TIR≤10%	Temperatura d'assaig Mitjà de condicionament: Tipus de percutor Massa percutor per a: 160 mm 200 mm 250 mm ≥315 mm Alçària caiguda percutor	0°C Aigua/aire Ø90. 1,0 kg 1,6 kg 2,5 kg 3,2 kg 2.000 mm	UNE EN 744
Flexibilitat anular	Sense defectes localitzats (trencament). Sense delaminació o destrucció aparent de la secció	UNE EN 1446 Flexió	UNE EN 1446 30%	UNE EN 1446

### Tub de polietilè de paret estructurada

Tub per a la conducció d'abocaments civils i industrials de Polietilè (PE), amb densitat >930 kg/m<sup>3</sup>, fabricat en barres de 6 o 12 m amb granulat de primera qualitat, corrugat externament i amb paret interna llisa, tipus:

- Tipus B: Tubs la superfície interna dels quals és llisa i la superfície externa corrugada (tubs corrugats).



$D_e$ : diàmetre extern normalitzat segons UNE-EN 13476-1

$D_i$ : diàmetre intern

$e_s$ : espessor mínim normalitzat

P: pas del corrugat

Els tubs seran conformes a les següents normes:

- UNE-EN 13476-1 Part 1: Requisits generals i característiques de funcionament.
- UNE-EN 13476-3 Part 3: Especificacions per a tubs i accessoris amb superfície interna llisa i superfície externa corrugada i el sistema de Tipus B.

El polietilè a emprar en la fabricació dels tubs serà de primera qualitat, amb les característiques següents:

Característiques	Prescripcions	Paràmetres d'assaig		Mètodes d'assaig
		Característiques	Valors	
Densitat	$\geq 930 \text{ kg/m}^3$	Temperatura	$(23 \pm 2) \text{ }^\circ\text{C}$	ISO 4451
Índex de fluïdesa	$0,3 \leq \text{MFR} \leq 1,6$	Temperatura Càrrega	190 $^\circ\text{C}$ 50 N	ISO 1133
Resistència a llarg termini	Cap ruptura al termini de l'assaig	Terminals Número mostres Temperatura Tensió anular Tipus d'assaig Durada Temperatura Tensió anular Tipus d'assaig Durada	Tipus A o B 3 80 $^\circ\text{C}$ 3,5 MPa Aigua/Aigua 165 h 80 $^\circ\text{C}$ 3,2 MPa Aigua/Aigua 1000 h	EN 921
Estabilitat tèrmica	$\geq 20$ minuts	Temperatura	200 $^\circ\text{C}$	EN 728

La granza disposarà també de les propietats que es relacionen a continuació:

- Mòdul d'elasticitat:  $E \geq 800 \text{ MPa}$
- Coeficient d'expansió tèrmica:  $\approx 0,17 \text{ mm/m K}$
- Conductibilitat tèrmica:  $(0,36 \div 0,50) \text{ W K}^{-1} \text{ m}^{-1}$
- Capacitat tèrmica:  $(2300 \div 2900) \text{ J kg}^{-1} \text{ K}^{-1}$
- Resistència superficial:  $> 1013 \Omega$
- Coeficient de dilatació lineal:  $(1,7 \div 2)10^{-4} \text{ }^\circ\text{C}^{-1}$

Pel que fa als tubs, mitjançant examen visual, les superfícies interna i externa han de ser llises, netes i sense incisions, buits o altres irregularitats superficials.

El material no ha de contenir impureses visibles o porus.

Els extrems del tub han d'estar tallats perpendicularment a l'eix, sense rebaves.

Les unions entre tubs es realitzaran mitjançant:

- Amb maniguet doble i junt d'elastòmer
- Amb soldadura de cap per electrofusió

Les canonades i els accessoris seran idonis per a resistir la temperatura d'acord amb el indicat a la norma EN 476, és a dir, 45  $^\circ\text{C}$  per a diàmetres de fins a 200 mm i 35 $^\circ\text{C}$  per a diàmetres superiors.

S'accepten les següents toleràncies dimensionals en la fabricació dels tubs:

DN	min - De - max	Di min	e5
110	109,4-110,4	92,5 (≥90)	≥1,0
125	124,3-125,4	107 (≥105)	≥1,1
160	159,1-160,5	138 (≥134)	≥1,2
200	198,8-200,6	176 (≥167)	≥1,4
250	248,5-250,8	216 (≥209)	≥1,7
315	313,2-316,0	271 (≥263)	≥1,9
400	397,6-401,2	343 (≥335)	≥2,3
500	497,0-501,5	427 (≥418)	≥2,8
630	626,3-631,9	535 (≥527)	≥3,3
800	795,2-802,4	678 (≥669)	≥4,1
1000	994,0-1003,0	851 (≥837)	≥5,0
1200	1192,8-1203,6	1030 (≥1005)	≥5,0

Els tubs hauran de tenir les següents característiques:

- Característiques mecàniques.

Característiques	Prescripcions	Paràmetres d'assaig		Mètodes d'assaig
		Característiques	Valors	
Rigidesa anular	≥ a la de la classificació			EN 9969 ISO
Creep ratio	≤ 4, amb extrapolació a 2 anys			EN 9967 ISO
Resistència al xoc	TIR ≤ 10%	Tipus de percussor Massa del percussor Altura de caiguda	UNE-EN 13476	EN 744
		Temperatura de l'assaig	UNE-EN 13476	
		Condicionat a	Aigua/Aire	
Flexibilitat anular	UNE-EN 13476	Deformació	30% del diàmetre extern	EN 1446

- Característiques físiques.

Característiques	Prescripcions	Paràmetres d'assaig		Mètodes d'assaig
		Característiques	Valors	
Prova del forn	≤ 3% cap laminació o trencament	Temperatura Temps d'immersió ≤ 8 mm > 8 mm	(110 ± 2) °C  30 min 60 min	ISO 12091
Índex de fluïdesa	Diferència del valor original 0,25 g/10min max	Temperatura Càrrega	190 °C 50 N	ISO 1133

- Característiques funcionals.

Característiques	Prescripcions	Paràmetres d'assaig		Mètodes d'assaig
		Característiques	Valors	
Estanquitat hidràulica	Cap pèrdua Cap pèrdua ≤ -0,27 bar	Temperatura Deformació tub Deformació maniguet Diferència Pressió aigua Pressió aigua Pressió aigua	(23 ± 2) °C ≥ 10% ≥ 5% ≥ 5% 0,05 bar 0,5 bar -0,3 bar	EN 1277 Cond. B Mètode 4
	Cap pèrdua Cap pèrdua ≤ -0,27 bar	Temperatura Deformació angular De ≤ 315 315 < De ≤ 315 630 < De Pressió aigua Pressió aigua Pressió aire	(23 ± 2) °C  2° 1,5° 1° 0,05 bar 0,5 bar -0,3 bar	EN 1277 Cond. C Mètode 4

Tots els tubs han d'estar marcats de forma llegible, a intervals màxims de dos metres, amb les següents dades mínimes:

UNE-EN 13476
Nom del fabricant i/o marca comercial
Classe de rigidesa
Flexibilitat anular
Material (PE)
Codi de l'àrea d'aplicació
Codi que faciliti la traçabilitat
Referència al impacte a -10°C
Referència al impacte a +23°C
Classe de tolerància estreta
Logotip i N° de Contracte de AENOR

Sent:

- Rigidesa anular, SN: Característiques mecàniques d'un tub, que és una mesura de la resistència a la deformació anular (en kN/m<sup>2</sup>) sotmès a una força externa determinada, conforme a la Norma UNE EN ISO 9969.
- Flexibilitat anular, RF: Capacitat d'un tub per a resistir una deformació diametral sense que es produeixi pèrdua d'integritat estructural.
- Codi de l'àrea d'aplicació. Codi utilitzat per a marcar els tubs i accessoris per a indicar les àrees d'aplicació permeses per a les que estan destinats:
  - Codi "U": Utilitzats fora de l'estructura de l'edifici.
  - Codi "D": Utilitzats per a l'àrea situada a 1 m o menys de l'edifici.
  - Codi "UD": Utilitzats fora i dins l'estructura de l'edifici.
- Classe: Designació numèrica de la rigidesa anular d'un tub o d'un accessori, que és un número convenientment arrodonit, que indica la rigidesa anular mínima requerida del tub o de l'accessori. Es denomina classe de tubs a aquells que tenen la mateixa rigidesa anular (SN).

Les canonades es dissenyaran segons una de les següents classes de rigidesa anular SN (kN/m<sup>2</sup>):

- DN ≤ 500: SN 4, SN 8 ó SN 16
- DN > 500: SN 2, SN 4, SN 8 ó SN 16

### Tub de polipropilè de paret estructurada

Els tubs de polipropilè han de complir les prescripcions de la norma UNE-EN 1852-1:1998 "Sistemes de canalització en materials plàstics per a sanejament enterrat sense pressió. Polipropilè (PP). Part 1: Especificacions per a tubs, accessoris i el sistema".

El fabricant ha de garantir que les característiques del material que componen els tubs i accessoris, així com les característiques generals, geomètriques, mecàniques i físiques dels tubs compleixen les normes UNE-EN corresponents, si és el cas. Aquestes seran:

Característiques	Valor típic	Unitats	Mètode d'assaig
<b>Físiques</b>			
Densitat a 23 °C	0,910	g/cm <sup>3</sup>	UNE-EN-ISO 1183
Índex de fluïdesa (MFR) 230 °C/2.16 Kg	0,3-0,6	g/10min	UNE-EN-ISO 1133
Resistència a la tracció al punt Yield	30	MPa	UNE-EN-ISO 527
Allargament a ruptura	>500	%	UNE-EN-ISO 527
Mòdul d'elasticitat	>1450	MPa	UNE-EN-ISO 527
Impacte Izod, 23 °C amb entalla	>40	kJ/m <sup>2</sup>	UNE-EN-ISO 180
Impacte Izod, -20 °C amb entalla	>5	kJ/m <sup>2</sup>	UNE-EN-ISO 180
Temps d'inducció a l'oxidació a 200 °C	>8	min.	UNE-EN 728
Temperatura de reblaniment VICAT a 10 N	155	°C	UNE-EN 727
Assaig d'estufa, 150 °C/30-60 min.	Sense fissures	-	UNE-EN 743
<b>Mecàniques</b>			
Rigidesa anular, SN	8	Kn/m <sup>2</sup>	UNE-EN-ISO 9969
Resistència al impacte a 0 °C	TIR ≤ 10	%	UNE-EN 12061
Flexibilitat anular, deformació 30%	Sense fissures	-	UNE-EN 1446
Coefficient de fluència, extrapolarció 2 anys	≤ 4	-	UNE-EN-ISO 9967
<b>Funcionals</b>			
Estanquitat de la unió Temperatura de l'assaig: 23°C Deformació tram recte: 10% Deformació embocadura: 5% Pressió interna d'aigua: 0,05 bar, 15' Pressió interna d'aigua: 0,5 bar, 15' Depressió aire: -0,3 bar, 15' Desviació angular 315-630: 1,5°	Sense fuites	-	UNE-EN 1277
Resistència cíclica a temperatura elevada	Sense fuites	-	UNE-EN 1055

La superfície interna i externa del tub ha de ser llisa i neta. No ha de tenir defectes superficials com ara ratlles, bombolles, impureses o porus.

El tub ha de tenir una superfície de color uniforme.

Els tubs han de tenir els seus extrems acabats en un tall perpendicular a l'eix.

Els tubs han d'anar marcats segons la normativa corresponent a interval d'1 m. El marcatge ha de ser llegible després de l'emmagatzematge, exposició a la intempèrie, instal·lació i posada a l'obra del tub.

El marcatge no ha de produir defectes al tub (fissures, disminució del gruix mínim de les parets, etc.).

El tub ha d'anar marcat amb la següent informació com a mínim:

- Codi de l'àrea d'aplicació (U o UD)
- Nom i/o marca comercial
- Dimensió nominal
- Gruix mínim de la paret
- Material (PP)
- Rigidesa anular nominal
- Informació del fabricant (període de fabricació i nom o codi de la ciutat de fabricació si el fabricant produeix en diferents ciutats).
- Prestacions en clima fred (si és el cas)

### **Execució de les obres**

L'execució de les obres inclou les operacions següents:

- Subministrament del tub
- Preparació de l'assentament
- Col·locació (en sentit ascendent amb els pendents i alineacions indicats als plànols) i rejuntat dels tubs, incloent peces especials i entroncaments amb d'altres elements o canonades. El rejuntat serà interior i exterior.
- Execució de la junta segons requereixen les característiques del tub. Si el segellat de la junta exterior és de formigó HM-20 tindrà un gruix mínim, a la clau, de deu centímetres (10 cm)

La preparació de l'assentament consistirà en la preparació del terreny natural (neteja, anivellació, compactació, etc.) i l'execució d'un llit per a l'assentament correcte dels tubs, juntes, colzes, etc. Si al projecte es fixa solera de formigó, la preparació del terreny per al formigonat de la solera, queda inclòs en aquesta operació de l'assentament. El formigó tindrà resistència característica superior o igual a 200 kg/cm<sup>2</sup>.

Un cop executada la solera de formigó i preparat el llit per a l'assentament, es procedirà a la col·locació dels tubs en sentit ascendent. Si els tubs són de formigó vibropressat aniran amb formigó fins als ronyons i amb llit i recoberts de sorra (mínim 10 cm), si són de PVC o PE. En el cas dels tubs per a les connexions dels embornals i interceptors aniran sempre recoberts amb formigó HM- 20..

Durant l'execució de les obres, el director de l'obra marcarà amb precisió els punts on s'han de construir les connexions al clavegueram.

El tub de connexió dels embornals serà de Ø 20 cm mínim.

Les connexions de desguàs de les parcel·les es connectaran a la xarxa de clavegueram en la fase d'urbanització. El tub de connexió, de Ø 25 cm mínim, entrarà dins l'espai parcel·lat en una longitud mínima de mig metre i es tancarà en aquest extrem.

Les connexions parcel·làries se senyalitzaran degudament a les tapes dels registres situades a la vorera, i amb fites a base de tub de Ø 20, que aniran reblenades de formigó, que sortiran almenys, 0,50 m de la superfície del terreny i es col·locaran en la vertical del punt final del tub de connexió.

La direcció podrà exigir assaigs d'estanquitat de qualsevol secció, o de la totalitat de la xarxa, així com de localització d'elements que interrompin la bona circulació de les aigües mitjançant sistemes robòtics, tan abans com després de reomplir les rases. Si aquestes proves denunciessin defectes, que a judici de la direcció d'obra poguessin perjudicar el funcionament de la xarxa, el contractista estarà obligat a reparar, netejar o executar de nou, a càrrec seu, les seccions defectuoses.

### **Mesurament i abonament**

Les canonades es mesuraran per m de llargària instal·lada, amidada segons les especificacions de la DT, entre els eixos dels elements o dels punts per connectar.

Aquests criteris inclouen les pèrdues de material per retalls i els empalmaments que s'hagin efectuat, així com l'execució dels junts, les peces especials i els entroncaments amb arquetes, pous o altres canonades..

Aquest criteri inclou les despeses associades a la realització de les proves sobre la canonada instal·lada.

Sempre que el pressupost del projecte no contempli una partida específica per al seu abonament, s'entendrà que la solera, el material d'assentament i recobriments (sorra o formigó) i les armadures de reforç, queden incloses al preu unitari.

---

#### *2.1.1.18. Elements singulars del clavegueram*

### **Arquetes, pous de registre, cambres de descàrrega i sobreixidors**

Es defineixen com a arquetes, pous de registre, de bombament, cambres de descàrrega i sobreixidors les obres que completen el sistema de drenatge longitudinal o transversal. Seran de formigó, obra de fàbrica, PE, PP o PVC, construïts "in situ" o prefabricats.

Per als pous, cambres i arquetes de formigó construït "in situ" s'utilitzaran formigons tipus HM-20 mínim, llevat indicació en contra als plànols. En cas de prefabricat compliran amb els requisits de la norma UNE 127.011 EX.

Els "patés" d'accés seran de polietilè o polipropilè reforçat, alumini o acer inoxidable, segons plànols o criteri de la direcció d'obra.

Les tapes i reixes seran d'una sola fosa dúctil i no duran cap element soldat, encolat o afegit amb cargols o rebllons. Tindran tanca de seguretat, s'ajustaran perfectament al marc i aquest al cos de l'obra i, llevat indicació en contra, es col·locaran de forma que llur cara superior, amb disseny segons plànols de detalls, quedi al mateix nivell que les superfícies adjacents. A més, compliran la normativa vigent

### **Execució de les obres**

L'excavació i el replè posterior de les rases, per a l'emplaçament d'aquestes obres, s'executarà segons el que es prescriu a l'article corresponent del present Plec. Un cop efectuada l'excavació es procedirà a construir els pous o arquetes i a col·locar els elements prefabricats, amb la situació i dimensions definides als plànols, tenint especial cura en el compliment de les cotes definides als plànols o fixades per la direcció. La unió de les peces prefabricades es farà amb el material més adient en cada cas. Es massissarà amb formigó la part superior del voltant dels pous i arquetes, segons plànols o criteris de la direcció d'obra.

### **Mesurament i abonament**

Sempre que el pressupost del projecte no especifiqui una altra cosa, les arquetes, cambres, sobreixidors i pous de registre es mesuraran i abonaran per unitats completes realment executades; el preu inclourà l'excavació i tots els materials (inclòs tapes i/o reixes) i operacions necessàries per a deixar cada element correctament acabat i connectat



### **Embornals, buneres i interceptors amb reixa**

Seràn de fàbrica de maó, formigó en massa o armat, o prefabricat (compliran la normativa UNE i EN vigent). S'ha de comprovar de forma especial que els embornals siguin col·locats als punts més baixos de la calçada, de manera que en cap cas es puguin formar bassals.

La part superior del voltant del marc de la reixa dels embornals anirà massissada amb formigó, segons plànols de detall o criteris de la direcció d'obra.

Les reixes seràn de fosa dúctil i hauràn de suportar una càrrega de trencament de 25 Tn.

Sempre que així ho indiqui el projecte o bé, quan així ho decideixi la Direcció d'obra, s'adequaran les parets dels embornals i pericons per facilitar l'escapament de la fauna (especialment rèptils, amfibis i micromamífers) que s'hi hagués pogut quedar atrapada.

Aquesta adequació es pot fer transformant una o diverses parets en rampes rugoses (o amb emmacat de pedres), amb un pendent sempre inferior a 45°.

Quan no sigui possible realitzar aquest condicionament, cal protegir la secció exterior amb reixes que permetin el pas de l'aigua però que permetin la caiguda dels animals, com ara col·locant una reixa amb llum inferior a 2,5 cm sota la reixa de fundició.

### **Mesurament i abonament**

Els embornals i buneres s'abonaran per unitats (ut) realment construïdes. En aquesta unitat es considerarà inclosa l'arqueta o pou de caiguda d'aigües, la reixa o tapa amb el marc, si s'escau, l'adequació de parets per afavorir l'escapament de la fauna o la reixa de llum inferior que es col·locaria sota la de fundició i, finalment, l'excavació i rebliment, llevat prescripció en contra.

Els interceptors amb reixa s'abonaran per ml (metre lineal).

Sempre que el pressupost del projecte no indiqui una altra cosa el tub de connexió dels embornals i interceptors a la xarxa de clavegueram es mesurarà i abonarà per ml. El preu inclourà el formigó de protecció.

### **Cunetes canaletes**

Les cunetes i canaletes són elements lineals de formigó "in situ" o prefabricat per a la recollida d'aigües pluvials.

Prèviament a la seva construcció o col·locació, s'excavarà i anivellarà el terreny i es prepararà el llit d'assentament. Si les cunetes o canaletes són de peces prefabricades s'assentaran i uniran mitjançant morter de ciment.

Per tal d'afavorir l'escapament de la fauna que pugui quedar atrapada en l'àrea d'influència d'una infraestructura viària, sempre que així ho indiqui el projecte o bé, si ho determina la Direcció d'obra, les cunetes i canaletes presentaran pendents transversals inferiors a 1H:2V i l'acabat de les superfícies serà rugosa.

### **Mesurament i abonament**

Les cunetes i canaletes es mesuraran i abonaran per ml, el preu inclourà l'excavació i tots els materials i operacions necessàries per a deixar-les totalment acabades. Si es connecten a la xarxa de clavegueram es farà mitjançant una arqueta que es mesurarà i abonarà per unitat

### **Separadors d'hidrocarburs**

Es tracta d'infraestructures que recollirien les aigües superficials amb l'objectiu de separar els hidrocarburs i altres substàncies orgàniques, per tal que l'aigua que arribi a la conca no contingui aquests contaminants.

Per al seu funcionament, també es necessari un sistema d'evacuació automàtica d'hidrocarburs i un dipòsit per a la seva retenció. Els separadors d'hidrocarburs es dimensionaran per als cabals següents: 6, 10, 20, 30, 40 i 50 l/s.

## **Mesurament i abonament**

La partida dels separadors d'hidrocarburs es mesuraria per unitat (u) i contemplaria el subministrament i muntatge de separador d'hidrocarburs amb obturador, decantador i cèl·lula coalescent. Classe I (<5 mg/l) i amb bypass. S'inclou desarenador i tots els accessoris necessaris, així com l'obra civil necessària pel seu muntatge. El cost dels separadors d'hidrocarburs varia segons llurs dimensions i el cabal pel que es dimensiona.

El sistema d'evacuació automàtica d'hidrocarburs també es mesura per unitat (u) que inclou l'alarma de nivell d'hidrocarburs, skimmer per evacuació automàtica i cuba de retenció de 3000 l, en acer.

---

### *2.1.1.19. Conduccions de drenatge*

#### **Definició:**

Es defineixen com a drenatges subterranis les rases a les quals es col·loca en el seu fons un tub per a captació d'aigües (perforat, ranurat, porós, amb juntes obertes, etc.), circumdat per un gruix de material filtrant adequadament compactat. Es construiran a zones on siguin previsibles nivells freàtics elevats o als límits de calçades amb zones enjardinades.

Llur execució inclou les operacions següents:

- Execució del llit d'assentament de la canonada
- Col·locació de la canonada
- Rebliment amb material filtrant de la rasa de drenatge

#### **Condicions generals**

Els tubs a emprar en drenatges subterranis seran de formigó, ceràmica, PE, PP, PVC, o de qualsevol altre material homologat a tal efecte.

La direcció podrà exigir assaigs de permeabilitat dels tubs o dels drenatges. En tot cas, els tubs col·locats seran forts, duradors i lliures de defectes, esquerdes i deformacions.

#### **Forma i dimensions**

La forma i dimensions dels tubs a emprar en drenatges subterranis seran les assenyalades als plànols o, en tot cas, les que assenyalí la direcció d'obra.

La superfície interior serà raonablement llisa i no s'admetran més defectes que els de caràcter accidental o local, sempre que no suposi reducció de la qualitat dels tubs ni de la seva capacitat de desguàs.

#### **Execució de les obres**

L'excavació de la rasa complirà el que és preceptiu a l'apartat 2.1.9.

Un cop oberta la rasa de drenatge es compactarà fins a aconseguir una base de suport ferm a tota la longitud de la rasa.

El llit d'assentament serà impermeable o de formigó HM-20.

Els tubs es col·locaran en sentit ascendent amb els pendents i alineacions indicats als plànols.

Es prosseguirà amb el rebliment amb material filtrant fins a l'altura indicada als plànols, col·locat en tongades de gruix inferior a vint centímetres (0,20 m) que es compactaran amb elements adients per no fer malbé els tubs ni alterar llur posició.

La direcció de l'obra podrà admetre materials procedents de granulats reciclats de maó, formigó, mixtos i prioritàriament naturals, sempre que compleixin les condicions qualitatives exigibles. La fracció de la matxuca serà superior a 50 mm (fracció gruixuda).

#### **Plànols**

Qualsevol canvi que es produeixi en la profunditat dels tubs, situació dels pous o de qualsevol altre element de la xarxa de clavegueram, haurà de quedar reflectida als plànols corresponents.

## **Mesurament i abonament**

Sempre que el projecte no especifiqui una altra cosa, els drenatges subterranis es mesuraran per metres lineals (ml) realment executats. A l'esmentat mesurament se li aplicarà el preu unitari corresponent. A l'import resultant queda inclosa la preparació de l'assentament, canonades, material filtrant, compactació, estesa de terra vegetal (gruix mínim 30 cm) sempre que la superfície es revegeti amb herbàcies, així com qualsevol altra operació necessària per a deixar acabada la unitat.

---

### *2.1.1.20. Encreuament de vial*

#### **Definició**

Són les canalitzacions transversals que permeten els encreuaments de vials de tots els serveis. Cal executar-les simultàniament a la construcció de connexions a parcel·la de clavegueram i de la resta de rases transversals. Per aquest motiu, malgrat que són obres de serveis, corresponen a la infraestructura de calçada.

L'execució de totes les rases d'encreuament s'ha de realitzar en fase prèvia a la subbase granular. D'aquesta manera s'evitarà l'excavació de rases sobre la subbase i sobre l'esplanada ja acceptada.

Cal que una vegada acabada l'obra, siguin localitzables mitjançant el següent: peces de formigó adaptables a les que les envolten, de colors diferents o amb anagrama del servei; senyals de pintura de color a la vorada; claus de bronze amb anagrama del servei, segons plànols o criteri de la direcció facultativa.

En qualsevol cas, es col·locaran a la vorera després de la vorada.

#### **Plànols**

Els encreuaments de calçada s'hauran de grafiar en un plànol de planta, tot indicant a quins serveis corresponen, la seva situació i distància a la cruïlla més pròxima i la seva fondària respecte a la cota superior de la vorada.

#### **Concisions específiques**

##### **Encreuaments d'abastament d'aigua**

Quan les conduccions siguin de fibrociment, PVC o polietilè caldrà protegir la canonada amb caixetí de formigó o amb tubs de formigó. Per a canonades de foneria n'hi haurà prou amb la protecció de sorra. El formigó serà HM-20 i el material de rebliment de rasa seran sòls adequats o seleccionats compactats al 95% de la densitat màxima de l'assaig Próctor Modificat. A la capa de coronament s'exigirà el 98% de la densitat màxima del Próctor Modificat. L'alçària entre la generatriu inferior de la conducció i la cota superior de la vorada col·locada serà d'1,20 m, com a mínim.

##### **Encreuaments de la xarxa elèctrica de mitjana tensió i de baixa tensió**

Els encreuaments s'executaran amb tubs de Polietilè d'alta densitat o PVC de 225 mm de diàmetre, protegits amb formigó HM-20. Els materials de rebliment tindran les característiques exigides als rebliments de rases.

La generatriu inferior dels tubs de MT estarà a una fondària mínima de 1,19 m des de la cota superior de la vorada col·locada i a 1,02 m els de BT.

En tots els encreuaments de BT es deixarà un tub de reserva.

##### **Encreuaments d'enllumenat públic**

Els encreuaments s'executaran amb tubs de polietilè d'alta densitat, de color vermell, amb diàmetre exterior mínim de 150 mm, envoltats amb formigó HM-20. El nombre de tubs serà igual al de circuits més un que es deixarà de reserva i aniran col·locats a una fondària mínima d'1,10 m des de la cota superior de la vorada col·locada. L'amplada de la rasa serà de 0,60m

## Encreuaments de la xarxa telecomunicacions

Els encreuaments de vial de la xarxa telefònica s'executaran amb la mateixa secció definida a l'apartat corresponent. El formigó de protecció serà HM-20 i el material de rebliment seran sòls adequats o seleccionats compactats fins aconseguir les densitats exigides als rebliments de rases. La distància mínima entre la cota inferior del dau de formigó i la superior de la vorada col·locada serà d'1,05 m.

## Encreuaments de gas

Les conduccions de gas aniran protegides amb sorra de riu. El material de rebliment de la rasa complirà amb les mateixes condicions definides per als encreuaments d'aigua

Si es col·loca prèviament una entubació de formigó per a instal·lar la canonada de gas posteriorment, es tindrà en compte que aquests tubs es posin amb un pendent suau per evitar la formació de bosses de gas en cas de fuga, a més de la necessitat d'injectar sorra a pressió a fi que no s'hagin de col·locar respiradors.

Entre la generatriu inferior del tub i la part superior de la vorada hi haurà una distància mínima d'1 m.

## Encreuaments de reserva

Els encreuaments de reserva per a xarxes de semaforització i/o comunicació per cable compliran amb tot allò que especifiqui la normativa vigent, i amb les indicacions dels plànols de detall.

## Mesurament i abonament

Si el projecte no indica altra cosa, tots els encreuaments de vial es mesuraran per metres lineals realment executats. S'entendran inclosos en el preu tots els materials i operacions necessàries per al correcte acabament de l'encreuament.

---

### 2.1.1.21. Subbases

La capa de subbase es col·locarà després d'haver construït els encreuaments de vials de tots els serveis (rases de calçada) i d'haver acceptat l'esplanada. La subbase col·locada protegirà l'esplanada, servirà de superfície de treball per a executar la resta de l'obra i sobre aquesta s'assentaran les bases de formigó de les vorades i rigoles.

### Subbase granular

Es defineix com a subbase granular la capa de material granular situada entre la base del paviment i l'esplanada.

El material podrà ser tot-ú natural o tot-ú procedent de l'esmicolament de material de pedrera o de graves naturals o granulats reciclats provinents de formigó i mixtos (formigó i maó) i provinents també de residus de demolició dins de la pròpia obra (vials, estructures, etc.).

### Condicions mínimes d'acceptació

La granulometria haurà de complir les següents condicions:

- La fracció del material que passi pel tamís 0,250 mm UNE serà inferior als 2/3 de la fracció que passi pel tamís 0,063 mm UNE.
- La corba granulomètrica estarà compresa entre els límits indicats als quadres 1 i 2.

Quadre 2 - Tot-ú artificial (procedent d'esmicolament de pedrera)			
TAMISSOS UNE 933-2	Garbellament ponderal acumulat (%)		
	ZN40	ZN25	ZN20
50	100	-	-
40	80-95	100	-
25	65-90	75-95	100
20	54-84	65-90	80-100
8	35-63	40-68	45-75
4	22-46	27-51	32-61

2	15-35	20-40	25-50
0,500	7-23	7-26	10-32
0,250	4-18	4-20	5-24
0,063	0-9	0-11	0-11

Quadre 1 - Tot-ú natural i granulats reciclats			
TAMISSOS UNE 933-2	Garbellament ponderal acumulat (%)		
	ZA25	ZA20	ZAD20
40	100	-	-
25	75-100	100	100
20	65-90	75-100	65-100
8	40-63	45-73	30-58
4	26-45	31-54	14-37
2	15-32	20-40	0-15
0,500	7-21	9-24	0-6
0,250	4-16	5-18	0-4
0,063	0-9	0-9	0-2

A més, el tot-ú natural o el procedent d'esmicolament complirà el següent:

La qualitat dels materials correspondrà a un coeficient de desgast, mesurat per l'Assaig de Los Angeles, inferior a:

Tot-ú artificial àrid natural	35
Tot-ú artificial àrid reciclat	40
Tot-ú natural àrid natural	40
Tot-ú natural àrid reciclat	45

L'equivalent de sorra del material serà en tot cas superior a:

Tot-ú artificial	EA>30
Tot-ú natural	EA>25

No contindran argiles, matèria vegetal, margues o altres materials estranys.

Pel que fa a la plasticitat del material serà "no plàstic", segons UNE 103104, per al tot-ú artificial en qualsevol cas, pel tot-ú natural es compliran simultàniament les condicions següents:

- Límit líquid inferior a 25 (LL < 25)
- Índex de plasticitat inferior a 6 (IP < 6)

Els materials estaran lliures de terrissos d'argila, margues, matèria orgànica o qualsevol altre que pugui afectar la durabilitat de la tongada.

En el cas del tot-ú artificial, el coeficient de netedat, segon l'anneo C de la UNE 146130, serà inferior a dos (2).

En quant a la procedència dels materials de fora de l'obra, quan es tracti de material procedent d'una activitat extractiva, s'ha de donar a la direcció d'obra, una còpia de documentació relativa a la legalització de l'activitat extractiva, d'acord amb la legislació vigent. Aquesta documentació es sol·licita a l'entitat concessionària de l'explotació de l'activitat.

La subbase s'estendrà en tongades amb gruixos compresos entre 10 i 30 cm.

El valor del mòdul de compressibilitat al segon cicle de càrrega de l'assaig de càrrega amb placa (Ev2), segons la NLT-357, serà superior al menor valor dels següents:

Tipus tot-ú	Categoria trànsit pesat			
	T0-T1	T2	T3	T4 i vorals
Artificial	180	150	100	80
Natural	-	-	80	60

El valor de la relació de mòduls Ev2/Ev1 serà inferior a 2,2.

A la superfície compactada de subbase granular s'exigirà una densitat superior al 98% de la densitat màxima obtinguda a l'assaig Próctor Modificat. S'haurà d'obtenir aquesta densitat fins i tot a les zones especials com ara al voltant dels pous, embornals o elements singulars.

### **Subbase de materials tractats amb ciment**

El material tractat amb ciment és la mescla homogènia, en les proporcions adients, de material granular, ciment, aigua i, eventualment additius, realitzada en central, que convenientment compactada s'utilitza com a capa estructural en ferms de carretera.

Quant a les seves característiques, complirà l'apartat 513 del PG 3

### **Mesurament i abonament**

Sempre que els quadres de preus o el pressupost del projecte no diguin una altra cosa, la subbase s'abonarà per metres cúbics realment col·locats i compactats, mesurats sobre perfil teòric d'execució. S'entendrà sempre que el preu comprèn totes les operacions, materials auxiliars o maquinària necessàries per a deixar la unitat d'obra correctament acabada.

L'abonament dels treballs de preparació de la superfície d'assentament correspon a la unitat d'obra de la capa subjacent.

No són d'abonament els escreixos laterals ni els necessaris per a compensar la minva de gruixos de capes subjacents.

---

#### *2.1.1.22. Vorades, encintats i rigoles*

Les vorades són peces de pedra o elements prefabricats de formigó que, assentades sobre la subbase mitjançant un llit de formigó HM-20, amb el qual són solidaris, serveixen per a separar les zones de calçada de les voreres o per delimitar zones verdes. La cota superior de vorada col·locada serveix de referència per a les obres d'implantació de serveis.

L'encintat, rigola o reguerot és una peça de pedra o prefabricada de formigó que pot acompanyar la vorada, que facilita la compactació i anivellació dels paviments i la conducció d'aigües de pluja als embornals, tot constituint un element senyalitzador del final de la calçada.

### **Vorades**

#### **Vorades de formigó**

Peça prefabricada recta o corba de formigó de forma prismàtica, massissa i amb una secció transversal adequada a les superfícies exteriors a les que delimita.

#### Procedència

Aquest tipus de vorada prové de fàbriques especialitzades.

#### Característiques generals

Les característiques generals seran les definides als plànols del projecte i a l'establir a la norma UNE-EN 1340 i el seu complement UNE 127340.

Per a finalitats especials s'admetran vorades de diferents dimensions que les especificades, sempre que siguin aprovades per la direcció d'obra.

#### Normes de qualitat

Les vorades disposaran de les següents característiques:

- Resistència climàtica: determinada mitjançant assajos d'absorció d'aigua:

Classe	Marc	Absorció d'aigua (% massa)
2	B	≤6 com a mitja

- Resistència a flexió:

Classe	Marcat	Resistència característica a flexió (MPa)	Mínim de la resistència a flexió (MPa)
1	S	3,5	2,8
2	T	5,0	4,0
3	U	6,0	4,8

- Resistència al desgast per abrasió: determinada per l'assaig de Disc Ample d'Abrasió:

Classe	Marcat	Grandària marca
3	H	≤23 mm
4	I	≤20 mm

- Resistència al lliscament: Valor de l'índex USRV≥45

### Vorades de pedra natural

Peça recta o corba de forma prismàtica provinent de roques sanes de gra mitjà o fi.

S'han considerat les vorades dels materials següents:

- Pedra granítica
- Pedra de marès

#### Característiques generals:

Les formes i dimensions han de ser les especificades en la D.T.

Ha de ser homogènia, de textura uniforme i ha de donar un so clar en ser colpejada amb el martell.

No pot tenir esquerdes, buits, nòduls ni restes orgàniques.

Les cares vistes han de ser planes i buixardades.

Les arestes han de quedar acabades a cisell i les cares del junt han d'anar treballades en la meitat superior; la inferior ha d'anar desbastada.

#### Pedra granítica:

El color de la pedra ha de ser en tonalitats blanques o griseses; però sempre de color uniforme.

S'han d'utilitzar granits de gra fi a mitjà (segons UNE 22-171).

El granit ha de ser pobre en miques i ha de predominar el quars sobre el feldespat.

No s'han d'utilitzar granits que presentin descomposició (caolinització) dels seus feldespats característics.

Els granits amb alt contingut de feldespats i miques s'han de rebutjar.

La pedra no ha de tenir „gabarros“ o composicions diferents de la roca amb zones d'extensió no superior a 5 cm, inclòs el vetejat natural de la pedra. Les inferiors a 5 cm no han de ser més d'una per cara.

La pedra no ha de tenir partícules ferroses, argiles, sulfurs o qualsevol altres que puguin originar taques al granit un cop col·locat.

No ha de tenir perforacions, fissures ni senyals que s'hagin pogut produir durant les operacions d'extracció i tallat.

- Massa volúmica (UNE 22-172)  $\geq 2,60 \text{ gr/cm}^2$
- Percentatge absorció d'aigua (UNE 22-172)  $\leq 0,3\%$
- Resistència a la compressió (UNE 22-175)  $> 1000 \text{ kp/cm}^2$
- Resistència a la flexió (UNE 22-176)  $> 110 \text{ kp/cm}^2$
- Resistència al desgast (UNE 22-172)  $\leq 1,5 \text{ mm}$



- Resistència a la gelabror (UNE 22-174) < 0,1%
- Resistència a l'impacte (UNE 22-179) > 0,5 m
- Toleràncies:
  - Dimensions: ± 2 mm

#### Pedra de mares

- Llargària ≥ 1 m
- Pes específic ≥ 2500 kg/m<sup>3</sup>
- Gelabilitat, després de 20 cicles (UNE 7-070) No ha de tenir defectes visibles
- Resistència a la compressió (UNE 7-068) ≥ 500 kg/cm<sup>2</sup>
- Resistència al desgast (UNE 7-069) < 0,20 cm
- Toleràncies:
  - Dimensions de la secció transversal: ± 10 mm

#### **Condicions del procés d'execució i de la unitat acabada**

La vorada col·locada ha de tenir un aspecte uniforme, net, sense escantonaments ni d'altres defectes.

S'ha d'ajustar a les alineacions previstes i ha de sobresortir de 10 a 15 cm per damunt de la rigola.

Els junts entre les peces han de ser ≤ 1 cm i han de quedar rejuntats amb morter.

En el cas de la col·locació sobre base de formigó, ha de quedar assentada 5 cm sobre el llit de formigó.

- Pendent transversal: ≥ 2%
- Toleràncies d'execució:
  - Replanteig: ± 10 mm (no acumulatius)
  - Nivell: ± 10 mm
  - Planor: ± 4 mm/2 m (no acumulatius)

L'abocada del formigó s'ha de fer sense que es produeixin disgregacions i s'ha de vibrar fins aconseguir una massa compacta.

Per a realitzar junts de formigonat no previstos en el projecte, cal l'autorització i les indicacions explícites de la D.F.

Les peces s'han de col·locar abans que el formigó comenci el seu adormiment.

Durant l'adormiment i fins aconseguir el 70% de la resistència prevista s'ha de mantenir humida la superfície del formigó. Aquest procés ha de ser, com a mínim, de 3 dies.

#### **Vorades de planxa d'acer galvanitzat**

La vorada col·locada ha de tenir un aspecte uniforme, net i sense defectes.

Ha de quedar aplomada.

S'ha d'ajustar a les alineacions previstes, i a de sobresortir de la ríngola l'alçària indicada a la D.T.

La part superior de la vorada ha de quedar al mateix pla que el paviment de la vorera, en cap cas ha de sobresortir.

Ha de quedar subjecte a la base amb les potes d'ancoratge.

La unió de la vorada amb el paviment de la vorera ha d'estar segellada en tot el seu perímetre.

Abans de començar els treballs es farà un replanteig previ que ha de ser aprovat per la D.F.

El procés de col·locació no ha d'afectar a la qualitat dels materials.

Es posarà especial cura de no ratllar el recobriment d'acabat de la planxa d'acer.

S'ha de comprovar que les característiques del producte corresponen amb les especificades al projecte.

### Mesurament i abonament

Les vorades es mesuraran i s'abonaran per metres lineals (ml), realment col·locats, mesurats sobre els terrenys.

El preu s'entendrà que inclou el formigó de base, la part proporcional de peces de transició i tot els materials i operacions necessàries per a deixar la unitat d'obra totalment acabada, sempre que els quadres de preus no indiquin una altra cosa.

### Rigola de rajol hidràulic

#### Definició

És un rajol compost d'una capa d'empremta, de morter ric en ciment blanc i àrid fi, que forma la cara i una capa de base de morter menys ric en ciment i àrid més gruixut, que constitueix el dors.

#### Característiques generals

Si no es defineix als plànols, el tipus reglamentari haurà de ser quadrat, de 30 x 30 cm i 8 cm de gruix, la cara superior de desgast serà de dotze mil·límetres (12 mm) i amb superfície llisa.

Les característiques seran les establertes a la norma UNE-EN 1339 i el seu complement UNE 127339.

Es fabricaran exclusivament amb ciment portland blanc.

#### Normes de qualitat

Les rigoles de rajol hidràulics disposaran de les següents característiques:

- Resistència a flexió:

Classe	Marcat	Resistència característica a flexió (MPa)	Mínim de la resistència a flexió (MPa)
1	S	3,5	2,8
2	T	40	3,2
3	U	5,0	4,0

- Resistència al desgast per abassió: determinada per l'assaig de Disc Ample d'Abrassió:

Classe	Marcat	Grandària marca
1	F	Sense medicació
42	IG	≤26 mm
3	H	≤23 mm
4	I	≤20 mm

- Resistència climàtica: determinada mitjançant assajos d'absorció d'aigua:

Classe	Marcat	Absorció d'aigua (% massa)
1	A	Sense medicació
2	B	≤6 com a mitja

- Resistència al lliscament: Valor de l'índex USRV≥45

## **Recepció i col·locació**

No es rebran les llosetes, si llurs dimensions i gruixos de capes no s'ajusten al que s'ha especificat anteriorment, amb unes toleràncies màximes de  $\pm 2$  cm.

De cada amàs s'assajaran tantes llosetes com indiqui el director facultatiu de l'obra.

Si el terme mitjà dels resultats no abasta els límits previstos, es rebutjarà l'amàs.

La rigola es col·locarà segons plànols de detalls; es rejuntarà amb ciment pòrtland i beurada.

Qualsevol peça tacada durant l'execució de l'obra serà substituïda per una altra.

## **Mesurament i abonament**

Sempre que el pressupost del projecte no especifiqui una altra cosa, s'abonaran per metre lineal (ml) col·locat i totalment acabat, inclòs el formigó HM-20 de base necessari i tots els materials i operacions que calguin per a deixar la unitat d'obra totalment acabada.

## **Guals de peces especials**

### **Definició i condicions de les partides d'obra executades**

Formació de guals per a vianants o per a vehicles en les voreres.

L'execució de la unitat d'obra inclou les operacions següents:

- Preparació i comprovació de la superfície d'assentament
- Col·locació del formigó de la base
- Col·locació de les peces de la vorada rejuntades amb morter

### **Condicions Generals**

L'element col·locat ha de tenir un aspecte uniforme, net, sense escantonaments ni d'altres defectes.

El gual ha de tenir la llargària, l'amplària i la forma indicada a la DT.

Ha d'estar situat al lloc indicat a la DT, amb les correccions acceptades expressament per la DF.

S'ha d'ajustar a les alineacions previstes i ha d'estar enrasat amb la rigola per la part baixa i amb el paviment de la vorera per la part alta.

Els extrems del gual han d'estar fets amb les peces especials, corresponents al disseny del conjunt.

En el cas de la col·locació sobre base de formigó, ha de quedar assentat 10 cm sobre el llit de formigó, a tota l'amplària de les peces.

- Pendent transversal:  $\geq 2\%$
- Toleràncies d'execució:
  - Replanteig:  $\pm 10$  mm (no acumulatiu)
  - Nivell:  $\pm 10$  mm
  - Planor:  $\pm 4$  mm/2 m (no acumulatiu)

### **Condicions del procés d'execució**

L'abocada del formigó s'ha de fer sense que es produeixin disgregacions i s'ha de vibrar fins aconseguir una massa compacta.

Per a realitzar junts de formigonat no previstos en el projecte, cal l'autorització i les indicacions explícites de la DF.

Les peces s'han de col·locar abans que el formigó comenci el seu adormiment.

Durant l'adormiment i fins aconseguir el 70% de la resistència prevista s'ha de mantenir humida la superfície del formigó. Aquest procés ha de ser, com a mínim, de 3 dies.

**Mesurament i abonament**

Els guals de peces especials es mesuraran i s'abonaran per metres lineals (ml), realment col·locats, mesurats sobre els terreny.

El preu s'entendrà que inclou el formigó de base, la part proporcional de peces extremes i de transició i tot els materials i operacions necessàries per a deixar la unitat d'obra totalment acabada, sempre que els quadres de preus no indiquin una altra cosa.

---

## 2.1.2. INFRAESTRUCTURA DE SERVEIS

L'obra de construcció de la infraestructura de serveis comprèn totes les xarxes de serveis que s'implanten de forma coordinada a les zones S de vorera, entre la línia de vorada (V) i la línia que delimita l'espai públic i l'espai parcel·lat (L). La vorada servirà de referència topogràfica per a construir les xarxes d'abastament d'aigua, subministrament elèctric en mitja i baixa tensió, enllumenat públic, telecomunicacions, gas canalitzat, o qualsevol altre servei.

---

### 2.1.2.1. Abastament d'aigua

En cas d'actuacions en la xarxa d'abastament d'aigua potable, es seguiran les indicacions contingudes al plec d'especificacions generals tècniques de la companyia operadora del servei.

---

### 2.1.2.2. Xarxes d'energia elèctrica

En cas d'actuacions en la xarxa d'energia elèctrica es seguiran les indicacions contingudes al plec de condicions tècniques i de seguretat de les instal·lacions de distribució de la companyia FECSA-ENDESA.

---

### 2.1.2.3. Enllumenat públic

#### **Permisos, llicències i dictàmens**

El contractista haurà d'obtenir els permisos, visats, llicències i dictàmens necessaris per a l'execució i posada en servei de les obres, i haurà d'abonar tots els càrrecs, taxes i impostos que es derivin de llur obtenció, i de visat del projecte, del col·legi professional corresponent,.

El contractista també haurà d'abonar totes les despeses necessàries per a l'obtenció de l'aprovació prèvia del projecte i l'autorització de posada en servei del Departament d'Indústria i Energia o estament en qui delegui.

#### **Documentació prèvia a l'inici de les obres d'enllumenat**

Amb independència de les proves que ordeni la Direcció de l'obra i abans d'instal·lar qualsevol material, caldrà presentar els següents certificats:

##### Centre de comandament

Esquema unifilar amb indicació expressa dels elements d'encesa i apagada horàries, interruptors automàtics, fusibles, etc.

Catàlegs de caràcter tècnic de tots els elements a utilitzar.

##### Bàculs i columnes:

Certificats i plànols amb totes les característiques de suport (mides, gruixos, tipus d'acer, característiques del galvanitzat, etc.) que figurin en aquest Plec de Prescripcions, plànols i altra documentació d'aquest projecte. Certificat de conformitat a normes segons RD 2642/1985.

Certificat de colada amb justificació de la qualitat del fil de la soldadura, mitjançant certificat emès pel proveïdor.

##### Lluminàries

Certificats de conformitat a normes i catàlegs amb dimensions i característiques de tots els elements que componen el llum, concretament del reflector.

##### Corbes fotomètriques.

Certificat del fabricant conforme estan construïdes segons la norma UNE-EN 60598-2-3:1997.

Certificat de laboratori autoritzat i/o del fabricant del percentatge màxim FHS (flux hemisferi superior) emès en referència a la posició d'us prevista. Aquest percentatge ha de ser sempre inferior al 15%.

### Làmpades

Certificats i catàlegs amb les característiques més importants, concretament mides, vida mitjana i flux lluminós.

Carta del fabricant amb les característiques de les reactàncies: intensitat d'arrencada, potència i corrents subministrades, resistència a la humitat, escalfor admissible, etc. I amb indicació de les proves que s'hauran de realitzar per fer les comprovacions corresponents.

Certificat de laboratori autoritzat i/o del fabricant del percentatge màxim FHS (flux hemisferi superior) emès en referència a la posició d'ús prevista. Aquest percentatge ha de ser sempre inferior al 15%.

### Equip d'encesa

Certificats i catàlegs amb les característiques tècniques pròpies.

### Cables

Protocol d'assaig dels cables a emprar, signat pel fabricant.

Registre d'empresa emès per AENOR segons ISO 9000.

### Sistemes de regulació de flux

Carta del fabricant o de l'instal·lador indicant les característiques de funcionament pel que fa als horaris de les maniobres, percentatge de reducció lumínica, i energètica, en funció dels diferents tipus de làmpades instal·lades i de la seva potència

## **Condicions dels materials**

### **Centre de maniobra i comptatge**

Es defineix com a centre de maniobra i comptatge el conjunt d'instal·lacions necessaris per a la correcta maniobra d'encesa i apagada de la il·luminació, així com per llur control i mesurament.

Disposarà dels elements necessaris per a la seva subjecció durant el transport. Aquests elements s'hauran de treure quan estigui ja col·locat en el seu emplaçament definitiu.

Podrà ser:

#### a. De poliester

Serà autoventilat, de poliester reforçat, premsat en calent.

L'envolvent del quadre proporcionarà un grau de protecció mínima IP 55, segons UNE 20324:1993 i UNE 20324/1M:2000, i presentarà un alta resistència als impactes mecànics IK10, segons UNE-EN 50102:1996 i UNE-EN 50102 CORR.:2002.

Serà resistent als principals agents corrosius, tant químics com atmosfèrics.

L'interior disposarà de perfils per permetre la fixació de les plaques de muntatge i els seus accessoris.

Serà autoextingible i suportarà temperatures de servei entre -50 i 150 °C.

Les portes i el fons seran en relleu per dificultar la fixació de cartells.

#### b. D'acer inoxidable

Serà de xapa d'acer inoxidable, de 2 mm de gruix, sense pintar o pintat exteriorment amb el color normalitzat RAL-7032 . La direcció d'obra podrà optar per un altre color normalitzat.

L'envolvent del quadre proporcionarà un grau de protecció mínima IP 55, segons UNE 20324:1993 i UNE 20324/1M:2000, i presentarà un alta resistència als impactes mecànics IK10, segons UNE-EN 50102:1996 i UNE-EN 50102 CORR.:2002.

La carcassa metàl·lica de l'armari es connectarà a terra, així com totes les parts metàl·liques com les portes i els suports. Aquest conductor anirà unit al circuit general de terres de la instal·lació.

L'armari tindrà un sostre especial, per evitar la caiguda d'aigua per degoteig, i ranures per a la ventilació.

Hi haurà previstos diversos allotjaments separats:

- Un per a les instal·lacions pròpies de la companyia subministradora, tals com comptadors, caixa de seccionament, caixa general de protecció, etc., adequat a la seva normativa. Aquest mòdul estarà protegit per un pany equivalent a «JIS» amb la clau demanada per la Companyia.
- Un altre, el mòdul d'abonat, per a les instal·lacions de protecció del centre de comandament, de línies i de la seva maniobra; aquest mòdul contindrà els elements de comandament i protecció per a les sortides especificades en el projecte, i estarà preparat per la connexió d'un sistema centralitzat d'encesa si així ho requereix el projecte. Estarà protegit per un pany equivalent a «JIS» amb una clau diferent a d'anterior. A la part interior del sostre es disposarà un llum fluorescent que permeti la visió i manipulació dels seus elements quan es faci fosc. Es disposarà també un endoll a 220 V per la connexió d'algun aparell elèctric. En la part interior portarà una bossa - suport amb l'esquema elèctric plastificat.
- Un altre per a la Caixa General de Protecció i la Caixa de Seccionament en el cas de que no sigui possible ubicar l'armari al costat d'una ET i calgui alimentar-lo des d'una línia propera de Baixa Tensió.
- Un altre per l'estabilitzador-reductor de tensió, si així ho preveu el projecte.

Estarà format pels següents elements principals:

- Quadre elèctric amb les seves proteccions, contactors, relés, interruptors, fusibles, conductors, piques de terra, relés i transformadors d'intensitat i tensió en el seu cas.

La connexió entre tots els elements s'efectuarà de manera ordenada, per tal que es pugui seguir fàcilment qualsevol circuit, numerant els conductors i marcant les diferents fases amb colors internacionals, i amb altres colors els fils corresponents als circuits secundaris de maniobres.

Anirà protegit contra contactes directes i indirectes segons la instrucció ITC BT 09.

Portarà borns de sortida de 35 mm<sup>2</sup> de secció i premsa - estopes per a cada línia de sortida.

Es recomanable que cada armari doni servei a un màxim de 6 línies.

Tots els components aniran dins de mòduls de doble aïllament amb fons de polièster reforçat amb fibra de vidre i tapes transparents de policarbonat, amb airejadors per permetre una correcta ventilació i per impedir la condensació.

Tindran les característiques següents:

- resistència d'aïllament > 5 M $\Omega$
  - rigidesa dielèctrica > 5 kV
  - autoextingible
  - IP 659 (UNE 20324:1993 i UNE 20324/1M:2000)
  - ICPM, diferencials, magnetotèrmics, interruptors i rellotges, amb finestres
- Contactors:  
Seran trifàsics, d'accionament electromagnètic amb contactes de plata, àmpliament dimensionats, que permetran efectuar un nombre considerable d'interrupcions. El consum en servei de la bobina d'accionament no serà superior a seixanta VA. Compliran les Normes VDE-0665 i 0660.  
Seran els homologats per la companyia subministradora.
  - Fusibles:  
Seran de tipus protegit per evitar projeccions de formació de flama, i no podran sofrir deterioraments més que en les peces fusibles pròpiament dites, o en la part destinada a apagar l'arc.
  - Diferencials:  
A criteri de la direcció facultativa, podran ser de reconexió automàtica per permetre la restitució del subministrament elèctric momentàniament interromput.



- **Interruptors:**  
Seran de coure o llautó, de valor doble, com a mínim, a la intensitat del circuit elèctric real. No podran tancar-se per gravetat ni adoptar posicions de contacte incomplet. Seran tetrapolars, de connexió interior, amb comandament frontal per estrep i de ruptura brusca.
- **Interruptor horari:**  
Estarà constituït per in programador de tipus astronòmic electrònic digital, especialment dissenyat pel control automàtic de l'encesa i l'apagada de l'enllumenat. Com a mínim disposarà de:
  - circuits per a la connexió del sistema d'estalvi energètic (reductor de flux, reductor de tensió, circuit de mitja apagada, discriminació de caps de setmana i dies festius, etc.)
  - circuit especial per a connexió i apagat de qualsevol circuit auxiliar amb programació astronòmica o horària
  - quadrant de visualització d'horaris i funcions
  - commutació manual
  - reserva de marxa de més de 300 hores (bateries de NiCd)
  - protegit davant de les perturbacions elèctriques i falses maniobres com incidència dels fars dels vehicles, llamps, etc.
- **Conductors:**  
Seran de coure, per admetre 750 V, no propagadors de la flama ni de l'incendi i sense emissió de fums ni gasos tòxics i corrosius (UNE 21031-1:2003). Cada conductor s'identificarà en ambdós extrems de forma indeleble.
- **Elèctrodes de terra:**  
L'armari disposarà de plaques de terra unides a la xarxa general. Les plaques seran segons el Reglament electrotècnic de baixa tensió i es podran substituir per piques de terra a criteri de la Direcció de l'obra, sempre que s'obtingui la resistència a terra projectada. Tots els centres de distribució portaran connectades a terra totes les parts metàl·liques.  
  
La resistència de posada a terra total de la instal·lació no serà superior a 10 ohms, havent de col·locar, si fos necessari, més elèctrodes.
- **Relés:**  
Seran de reconexió automàtica per permetre la restitució del subministrament elèctric momentàniament interromput pel disparament accidental de les proteccions diferencials.

### **Equip estabilitzador - reductor de tensió en capçalera.**

#### Directives

Haurà de complir les Directives de la C.E. 73/23/CEE de seguretat B.T. y 89/336/ CEE de Compatibilitat Electromagnètica (CEM) segons les normes:

- UNE EN 60439-1:2001. Normes de seguretat, conjunts d'aparamenta de baixa tensió.
- UNE-EN 60450:2005/A1:2007. Mesura del grau de polimerització medi viscosimètric dels materials aïllants cel·lulòsics nous i envellits per a us elèctric. (IEC 60450:2004/A1:2007)
- UNE 20324:1993 i UNE 20324/1M:2000. Graus de protecció dels envolvents de material elèctric de Baixa Tensió.
- UNE EN 61000-4-2/A2:2001 C.E.M. Descàrregues electrostàtiques.
- UNE EN 61000-4-4/A1:2001 C.E.M. Transitoris ràpids - ràfegues.
- UNE EN 61000-4-5/A1:2001 C.E.M. Impulsos.
- UNE EN 61000-4-6/A1:2001 C.E.M. Injecció de corrent.
- UNE EN 61000-4-11/A1:2001 C.E.M. Caiguda de tensió i microtalls.
- UNE EN 61000-3-2/A2:99 + UNE EN 61000-3-2/A14:2001 + UNE EN 61000-3-2:2001 Harmònics.

## Característiques

Serà de tipus estàtic, d'alt rendiment, totalment electrònic i sense elements mòbils (sistemes de transmissió, servomotors, engranatges i corretges), apte per a totes les làmpades de descàrrega, amb reducció del consum energètic. Haurà de garantir els ajustaments variables dels nivells d'il·luminació, en distints nivells de reducció, en diferents hores i en diferents dies, disposant de varis nivells de tensió de sortida programables:

- Un nivell per a règim normal.
- Un nivell per a règim reduït per a làmpades VMCC.
- Un nivell per a règim reduït per a làmpades VSAP.
- Un nivell per a règim d'arrencada per a l'encesa suau de la instal·lació.

Disposarà de bornes de connexió per poder seleccionar des de l'exterior els valors de tensió de cada fase en règim normal i reduït.

Incorporarà una caixa de seccionament del terra així com una adequada protecció de sobretensió.

Disposarà de senyalització dels següents aspectes:

- en el circuit de comandament de cada fase;
- de l'estat de funcionament mitjançant díodes led;
- del règim d'arrencada, règim normal i règim reduït;
- d'error i d'indicació de cada pas.

## Circuits

El circuit de potència tindrà un autotransformador de potència amb 14 preses com a mínim o un transformador de regulació amb 14 preses com a mínim i transformador booster. En els dos casos la commutació es farà per transformador d'acoblament entre preses.

Controlarà constantment l'encebat de les làmpades i disposarà d'un limitador de puntes de corrent d'arrencada per eliminar els possibles disparaments dels ICP, limitant les corrents d'arrencada i fixant una tensió inicial inferior a la nominal. Després d'un tall o un microtall del subministrament elèctric, reiniciarà el cicle de funcionament des del punt en que es trobava abans del tall.

El pas de la tensió nominal a nivell reduït es realitzarà mitjançant una rampa suau de descens al voltant de 5v/min. L'equip establirà en tots els estats de funcionament: tensió nominal i nivell reduït.

Cada fase portarà una protecció contra les sobretensions produïdes per descàrregues atmosfèriques.

Permetrà la instal·lació de diferents tipus de làmpades de VSAP o VM amb la simple selecció d'un microrruptor en la placa electrònica i disposarà d'una sistema ràpid d'assaig per efectuar els ajustos d'instal·lació de forma ràpida i precisa.

Haurà de disposar de la possibilitat d'ajust de la tensió de sortida a un valor qualsevol desitjat, dins de la tolerància d'alimentació de les làmpades.

El circuit de comandament electrònic serà de fàcil substitució. Es connectarà mitjançant una regleta endollable independent per a cada fase.

Admetrà desequilibris de càrrega fins al 100 % entre fases i no afectarà la senoide de sortida ni crearà cap tipus d'harmònics i tampoc alterarà el factor de potència de la instal·lació.

L'equip es subministrarà amb garantia i manteniment durant un any.

## Especificacions

Haurà de complir les especificacions mínimes següents:

- tensió d'alimentació ..... 3x380 V amb neutre
- variacions de tensió ..... mínim 14 salts
- marges de regulació:

- amb U de sortida nominal..... +39 % - 5 %
- amb U de sortida en règim estalvi VM..... +18 % - 20 %
- amb U de sortida en règim estalvi VSAP. .... +10 % - 24 %
- marges de freqüència ..... 48 Hz a 63 Hz
- precisió de la tensió de sortida. .... +/- 2 % en qualsevol estat de funcionament
- estabilització..... regulació independent per fase
- distorsió harmònica..... nul·la
- rendiment ..... superior al 97 %
- temperatura ambient de treball. .... -10 °C a 45 °C
- humitat relativa..... 0 % al 95 % no condensada
- altitud màxima de funcionament. .... 2.400 m.s.n.m.
- factor de potència admissible ..... 0,5 inductiu a 0,7 capacitiu
- proteccions d'entrada..... magnetotèrmica per fase
- ind. òptiques per fase en l'equip. .... U de xarxa present  
U en borns de sortida
- ind. òptiques per fase en cada UE..... presa seleccionada  
by-pass amb rearmament automàtic independent per fase  
protegit per magnetotèrmic  
ordre estalvi activada
- ind. òptica/acústica per fase en cada UE ..... alarma by-pass automàtic
- selector del tipus de làmpada VMCC o VSAP
- by-pass automàtic

## **Columnnes i bàculs**

### Columnnes metàl·liques

Hauran de complir les normatives següents:

- Reial Decret 2642/1985, de 18 de desembre.
- Reial Decret 2698/1986, de 19 de desembre.
- Reial Decret 105/1988, de 12 de febrer.
- Reial Decret 401/1989 de 14 de d'abril.
- Ordre Ministerial d'11 de juliol de 1986
- Ordre Ministerial de 16 de maig de 1989.
- Norma UNE-EN 40-2:2006 Columnnes i bàculs d'enllumenat. Part 2: Requisits generals i dimensions.
- Norma UNE-EN 40-5:2003 Columnnes i bàculs d'enllumenat. Part 5: Requisits per a les columnnes i bàculs d'enllumenat d'acer
- Norma UNE-EN ISO 1461:1999. Recobriments galvanitzats en calent sobre productes acabats de ferro i acer. Especificacions i mètodes d'assaig (ISO 1461:1999) quant al galvanitzat.

La direcció facultativa podrà demanar al contractista un certificat d'homologació de les columnnes instal·lades.

En cas que els plànols de projecte no especifiquin altra cosa, les columnes seran troncocòniques de les dimensions especificades als plànols i construïdes en planxa d'acer, classe AE-235, grau B, segons UNE 36080:1990 8R, IP 44, com a mínim.

El tronc de con s'obtindrà en premsa hidràulica i anirà soldat seguint una generatriu, realitzant-se l'esmentada soldadura amb fil continu i en atmosfera controlada, amb material compatible amb l'acer base.

A l'extrem inferior se soldarà la placa d'ancoratge, de les dimensions especificades als plànols, i dotada d'un cercol exterior de reforçament i cartabons de recolzament.

Per al seu ancoratge a la fonamentació es disposaran els pernns, construïts en acer, cargolat l'extrem superior amb rosca d'una entrada i doblegat el ganxo inferior perquè s'agafi millor a la massa de formigó.

Els pernns d'ancoratge seran de la forma i dimensions indicats als plànols, d'acer C15E segons UNE EN 10083-1, i zincats o galvanitzats.

La curvatura dels bàculs descriurà un arc de 75°, amb un radi de d'1,50 m. A l'extrem superior, i soldat per la seva part interior, es disposarà un maneguet d'adaptació i format per un tub de longitud i diàmetre adequats a la lluminària que han de suportar.

L'obertura de la porta indicada als plànols presentarà llurs cantons arrodonits. Anirà proveïda de portella en planxa d'acer amb dispositius de subjecció i pany, per tal de protegir contra la possible entrada d'aigua a l'interior de la columna. La porta anirà unida a la columna per una cadeneta galvanitzada i estarà connectada a la xarxa general de terres.

El reforç interior estarà constituït per un anell de ferro, segons el detall 20104, soldat en línia contínua, del mateix gruix de xapa del cos de la columna i de la mateixa altura que la porta.

Al costat de la porta es disposarà en un lloc accessible, a l'interior de la columna, i soldat a aquesta, un angular amb un orifici per a la subjecció del cable de terra al qual es fixarà mitjançant un terminal de pressió i un cargol amb volanderes, tot d'acer inoxidable.

Es preveurà un passamà d'un mínim de 4 mm de gruix, per a subjectar-hi la caixa de derivació.

Les columnes es lliuraran galvanitzades en tota la seva longitud, mitjançant immersió en bany calent. En el cas de que, degut a la longitud de la columna, no sigui possible una única immersió, es garantirà la qualitat i l'aspecte de la columna sometent la zona afectada per la doble immersió als tractaments de mecanització i raspallat adients, segons normativa.

El gruix de galvanitzat en totes les superfícies, incloses les portes, no serà inferior al que indica la norma UNE esmentada (70 □).

La superfície exterior de la columna no presentarà taques, ratlles ni abonyegaments. El cordó de soldatge serà uniforme i continu; en cas contrari les soldadures es poliran degudament, per tal d'aconseguir un acabat exterior de bona aparença i regularitat.

Les columnes i bàculs seran d'un únic tram, sense soldadures transversals.

Per a alçades superiors a 12 m, la Direcció de l'obra les podrà admetre en dos trams com a màxim. En aquest cas, les unions es realitzaran tot introduint a l'interior dels trams per unir, un maneguet interior, d'una longitud no inferior a 100 mm, i d'un gruix igual al de la menor d'ambdues peces, com a mínim, soldant-se les tres peces a la vegada i solidàriament, i seguint en tot cas les instruccions i característiques de la soldadura de la generatriu.

En el cas que sigui de dos trams, s'haurà d'aportar un certificat de laboratori oficial d'assaig de càrrega per tal de comprovar el compliment de les característiques mecàniques i de soldadures, segons normes UNE EN 40-3-1:2001 i UNE-EN 40-3-2:2001. També s'haurà d'adjuntar un certificat que indiqui les característiques i configuració de la unió dels dos trams, així com que el gruix dels trams sigui el mateix.

Per tal d'assegurar la qualitat del procés productiu de bàculs i columnes, aquest haurà de complir els requisits del sistema de qualitat segons les normes UNE-EN-ISO- 9002, certificat mitjançant el «Registre de l'Empresa».

## Pintura

Es desaconsella pintar les columnes, atès que no es considera un tractament necessari per la seva durabilitat i requereix un manteniment freqüent. Malgrat això, en el cas que s' hagin de pintar, es procedirà de la manera següent:

- Es farà un desengreixat general mitjançant tèxtils impregnats en dissolvent tipus INTA 16.23.12
- El pintat de les columnes es realitzarà mitjançant un dels dos sistemes següents:

a) Sistema de pintat de pintura en pols.

Aplicació d'una capa de pintura en pols amb una espessor de 70 micres i posterior assecat al forn..

Ambdues operacions és realitzen a una cabina de pintura, un recinte tancat en el qual s'introdueix la peça a pintar, i pel qual circula aire des del sostre de la cabina cap al terra de la mateixa. Aquesta circulació forçada d'aire, vertical i cap a a sota, és l'encarregada d'arrossegar les restes de polvorització aerogràfica.

L'aire captat de l'exterior, es fa passar per un filtre per eliminar les principals impureses, després pot ser escalfat mitjançant una caldera que eleva la seva temperatura fins al punt òptim d'aplicació, que és d'uns 20-22è C. Camusses d'entrar a la cabina es fa passar a través d'uns filtres o "plenum" que elimina les partícules fines de pols per evitar que la brutícia quedi adherida a la pel·lícula de pintura. Les sortides d'aquest aire es realitzen pel terra engrallat, filtrant l'aire mitjançant els denominats "paint-stop", filtres que es troben sota de les reixetes i que retenen les restes de la pintura en suspensió.

Una vegada aplicada la pintura d'acabat, aquesta s'asseca de forma accelerada elevant la temperatura a uns 60-80 °C ,en una cabina a part o a la mateixa cabina en la qual s'ha aplicat la pintura., durant uns 45 minuts.

b) Sistema de pintat de pintura líquida

S'aplicarà, a brotxa, una capa d'imprimació de dos components, especial per a galvanitzats, amb gruix a pel·lícula seca de dues micres.

Quan la capa anterior estigui completament seca, s'aplicarà, també a brotxa, una capa de pintura sintètica brillant per exterior, del color que esculli la Direcció d'obra, fabricada segons norma INTA 16.42.18 i amb un gruix a pel·lícula seca, per capa, de 30 micres.

## Columnes de plàstic

Hauran de ser de poliamida reforçada amb fibra de vidre o d'un material plàstic d'iguals o superiors característiques: aïllant, no conductor de l'electricitat, totalment re-sistent a la corrosió, d'alta resistència a l'impacta i de la màxima garantia contra l'envelliment provocat per la radiació ultraviolada.

A l'interior de la columna es disposarà un tub d'acer galvanitzat de 4 mm de gruix.

Seràn de doble aïllament, classe II, de manera que no calgui la derivació a terra en no presentar risc d'electrocució.

Disposaran d'un recobrimet que impedeixi l'adherència de pols, etiquetes, de fàcil neteja de qualsevol tipus de pintura.

La porta d'accés a la caixa de connexions i fusibles serà de dimensions adequades per a permetre el seu fàcil accés.

Atès que l'hissat i col·locació de les columnes s'ha de fer de manera que quedin perfectament aplomades en totes direccions, no s'admetran falques per aconseguir el muntatge a plom definitiu.

## Basament

Les columnes o bàculs es fixaran a un macis de formigó mitjançant pernns d'ancoratge i placa de fixació unida al fust.

Les dimensions dels basaments per als diferents tipus de columnes s'indiquen als plànols.

L'excavació es realitzarà de manera tal que les parets quedin verticals i el fons pla, evitant en aquestes les arestes arrodonides.

La fonamentació s'efectuarà mitjançant formigó de resistència HM-25/P/20/II-a (si no s'especifica als plànols una resistència), en el qual s'encastaran les perns d'ancoratge, situant-los de manera que la seva col·locació resulti vertical i que sobresurti la longitud suficient per tal d'assegurar l'entrada completa de les femelles de subjecció i llurs volanderes.

La unió del fust amb la placa de fixació, un cop instal·lats, ha de quedar sota el paviment acabat.

La distància mínima de la cara superior de la placa de fixació al paviment acabat serà de 10 cm.

Atès que l'hissat i col·locació de les columnes s'ha de fer de manera que quedin perfectament aplomades en totes direccions, no s'admetran falques per aconseguir el muntatge a plom definitiu.

### Caixa de connexió

S'entén per caixa de connexió en columnes, el suport i elements de protecció i entroncament que s'instal·laran en cada columna.

Cada punt portarà la seva caixa de connexió a la base de la columna, amb els seus borns i fusibles. Les caixes aniran agafades a la columna mitjançant cargols no oxidables; els conductors arribaran fins a l'interior de la caixa de connexió amb tota la seva secció (coure, coberta, aïllaments i armadura). La grandària de les caixes de connexió s'adaptarà a les seccions de les línies que les connecten.

Els canvis de secció de les línies es faran dins les caixes de connexió. No es permetrà la unió de conductors dintre de les arquetes de pas de carrers ni dels tubs de pas de les línies.

La caixa serà de material aïllant no propagador de la flama i no higroscòpic i tindrà els borns polits i no tallants. Quedarà tancada amb una tapa mitjançant un cargol imperdible de manera que, al retirar-la, s'endugui els fusibles i quedi així desconnectada la instal·lació elèctrica de la làmpada.

Cada caixa disposarà, com a mínim, del següent:

- curt-circuits unipolars amb llurs corresponents cartutxos fusibles, d'una intensitat nominal de 6 A, en nombre igual als cables que pugin fins a la lluminària;
- borns unipolars amb capacitat suficient per a les seccions dels cables d'alimentació i derivacions que figurin als plànols.

Tots els elements de la caixa estaran aïllats elèctricament dels elements metàl·lics de la columna. La cargoleria serà de material inoxidable.

### Muntatge interior

Estarà constituït per un conductor de coure amb doble aïllament, de 2,5 mm<sup>2</sup> de secció mínima, del tipus RV 0,6/1kV.

S'utilitzarà un muntatge bipolar per cada làmpada i serà continu, sense empalmes.

### **Lluminàries**

La direcció d'obra indicarà al contractista el tipus de lluminària o projector que, d'acord amb aquest plec i amb les determinacions del projecte, s'ajusti a les necessitats de l'Ajuntament.

De forma general, s'ha de donar compliment al Decret 82/2005, de 3 de maig, pel qual s'aprova el Reglament de desenvolupament de la Llei 6/2001, de 31 de maig, d'ordenació ambiental de l'enllumenat per a la protecció del medi nocturn. Aquest Decret contempla una sèrie de criteris que condicionen l'enllumenat de les obres d'urbanització.

Concretament, cal tenir en compte el següent:

- Article 5. La classificació de les zones en funció de la seva protecció enfront la contaminació lluminosa

Les actuacions de l'INCASOL acostumen a trobar-se a la zona E3 (àrees urbanes o urbanitzables), encara que en algun cas, podrien estar properes a zones E1, (coincidentes amb espais naturals protegits).

- Capítol 2, articles 7, 8 i 9. Les característiques que han de presentar les instal·lacions i els aparells d'il·luminació exterior segons la classificació de l'àrea on es troba l'actuació (que, per actuacions de l'INCASOL, acostuma a ser E3).

A aquest respecte, s'hauria de justificar el compliment del Decret, i per aquest propòsit, el contractista i la direcció d'obra haurien de justificar cada un dels paràmetres que ha de contemplar l'enllumenat exterior d'una urbanització. Concretament, hauria de determinar-se el següent:

**A. Tipus de làmpades segons la classificació de la zona on s'ubica l'actuació:**

Zona de protecció	Horari de vespre	Horari de nit
E1	VSBP / VSAP	VSBP / VSAP
E2	Preferentment VSBP / VSAP	VSBP / VSAP
E3	Preferentment VSBP / VSAP	Preferentment VSBP / VSAP
E4	Preferentment VSBP / VSAP	Preferentment VSBP / VSAP

**B. Percentatge màxim de flux d'hemisferi superior d'un pàmpol d'un llum**

Zona de protecció	Horari de vespre	Horari de nit
E1	1%	1%
E2	5%	1%
E3	15%	15%
E4	25%	25%

**C. Enlluernament pertorbador màxim en il·luminació exterior de tipus viari**

Zona de protecció	Enlluernament pertorbador màxim
E1	10%
E2	10%
E3	15%
E4	15%

**D. Índex màxim d'enlluernament en enllumenats per a vianants**

Alçada del llum (m)	Índex d'enlluernament
4,5	4.000
4,5 - 6,0	5.500
6,0	7.000

Entenem com a índex d'enlluernament el següent:  
 $\text{índex d'enlluernament} = [\text{luminància del pàmpol (candeles/m}^2)] \times [\text{àrea (m}^2) \text{ de la superfície emissora de llum}]^{0,25}$



### E. Il·luminació intrusa màxima en superfícies verticals

Zona de protecció	Horari de vespre (lux)	Horari de nit (lux)
E1	2	1
E2	5	2
E3	10	5
E4	25	10

E3, acostuma a ser la tipologia de zona on s'ubiquen actuacions de l'INCASOL  
La il·luminació intrusa seria la llum artificial que rebria un edifici sense que li correspongui.  
Aquesta dada seria necessària sempre que hi hagin edificacions existents o d'altres molt properes al sector on es projecta la urbanització.

### F. Il·luminació mitjana màxima en zones destinades a trànsit de vehicles i/o al pas de vianants

Densitat de trànsit	Valors inicials d'il·luminació en zona de vehicles (lux)	Valors inicials d'il·luminació al pas de vianants (lux)
Trànsit elevat	35	20
Trànsit moderat	25	10
Trànsit baix	15	6
Trànsit escàs	10	5

### G. Intensitat lluminosa màxima emesa en direcció a àrees protegides (E1)

Zona de protecció	Horari de vespre (Kilocandees)	Horari de nit (Kilocandees)
E2	50	0,5
E3	100	1
E4	100	2,5

E3, acostuma a ser la tipologia de zona on s'ubiquen actuacions de l'INCASOL  
Aquest paràmetre s'hauria de tenir en compte sempre que l'àmbit d'actuació s'ubiqui proper a àrees protegides (Parcs Naturals, Espais del PEIN, Xarxa Natura 2000, espais protegits pel POUM, etc.), doncs les lluminàries podrien emetre flux lluminós cap a elles.

#### Lluminàries tancades

#### Normativa

L'enllumenat exterior protegirà el medi nocturn de les conseqüències que poden derivar d'un enllumenat artificial inadequat, evitant les diverses formes de contaminació lumínica en la visió del cel i també minimitzant els seus efectes en l'entorn domèstic i en els espais naturals.

Les lluminàries seran les pròpies de l'enllumenat públic, amb possibilitat d'anar en bàcul o en columna, i amb capacitat per a posar-hi l'equip elèctric de doble encesa i hauran de complir la norma UNE-EN 60598-2-3:2003. Tots els materials seran inalterables a la intempèrie.

Compliran el que preveu la llei 6/2001, de 31 de maig, d'ordenació ambiental de l'enllumenat per a la protecció del medi nocturn i el Decret 82/2005, de 3 de maig, pel que s'aprova el Reglament que la desenvolupa. A tal efecte hauran d'aportar el certificat FSH o distintiu de qualitat expedid per un laboratori acreditat, per garantir el seu comportament anticcontaminant. L'emissió de flux lumínic cap l'hemisferi superior, serà sempre inferior al 5 % exceptuant quan es tracti de llumeneres instal·lades en zones E1 per tot l'horari de funcionament, o E2 per les previstes que funcionin en horari nocturn. En aquests casos l'emissió de FHS haurà de ser, inferior al 1%. Queden expressament prohibits aquells equips que emetin llum per damunt del pla horitzontal.

Compliran els requisits exigits pel que fa als components, el disseny, la instal·lació, l'angle d'implantació respecte a l'horitzontal i l'eficàcia energètica, acreditant-t'ho mitjançant un distintiu que homologui llur qualitat per evitar la contaminació lumínica i estalviar energia.

Les lluminàries que disposin del distintiu de qualitat que acrediti el compliment dels requisits exigits pel que fa als components, el disseny, l'eficiència energètica i llur qualitat per evitar la contaminació lumínica, es considerarà que compleixen les prescripcions tècniques exigides en aquest plec.

Es prioritzarà la utilització preferent de làmpades de vapor de sodi alta pressió (VSAP) i de baixa pressió (VSBP).

### Característiques

Les lluminàries seran tancades, de classe II, si bé, a criteri de la direcció de l'obra podran ser de classe I amb un grau de protecció IP-44 com a mínim. Quan siguin accessibles, seran de classe II. Aniran connectades al punt de posada a terra del suport amb un cable de coure de 2,5 mm<sup>2</sup>. El grup òptic serà independent de la carcassa i la seva hermeticitat serà com a mínim la definida per l'IP-65. El coeficient de depreciació per envelliment i brutícia serà inferior al 30%.

La part estructural o cos principal de la lluminària, constarà d'una carcassa superior i una carcassa inferior d'alumini injectat a pressió, sense cap peça de plàstic i segons la norma UNE 38269. Aniran convenientment pintades a l'exterior i la pintura complirà els següents valors: classe 0, segons UNE 48032 amb lluentor a 60° > 83 % + 5, segons UNE EN ISO 2813:1999 o normes equivalents.

El reflector serà de xapa d'alumini de gran puresa, enlluentat i anoditzat. El seu gruix serà com a mínim d'1,2 mm, el qual, una vegada conformat, ha de quedar amb un gruix mínim d'1,0 mm. El gruix mínim de la capa anòdica serà de quatre micres, segons UNE-EN 12373-4:1999.

La qualitat del segellat haurà de ser com a mínim «BONA», segons UNE 38016 o UNE EN 12373-4:1999.

El tancament serà de vidre trempat, pla o de forma lleugerament corbada o prismàtic, resistent al xoc tèrmic i al mecànic, amb una protecció mínima IP-65, que garanteixi la conservació de les qualitats òptiques.

El reflector podrà ser també de vidre aluminitzat, inalterable.

Totes les fixacions, cargoleria, pestells, etc., seran de material no oxidable.

Les maniobres d'obertura, tancament o substitució necessàries pel normal manteniment de la lluminària, hauran de poder-se realitzar sense necessitat d'eines o accessoris especials. Els sistemes de tancament i fixació garantiràn la posició dels elements de forma que la seva obertura sigui inalterable, fortuïtament o involuntària.

El rendiment fotomètric del reflector amb el seu vidre de tancament, serà més gran del 70 % per a les làmpades d'ampolla transparent, de forma tubular o el·líptica, de vapor de sodi d'alta pressió o halogenurs. Aquest rendiment serà més gran del 60 % quan l'ampolla de la làmpada sigui amb recobriment fosfòric. Independentment d'aquests paràmetres, com a mínim s'han d'obtenir els resultats luminotècnics projectats.

El compartiment d'auxiliars elèctrics incorporat en el mateix aparell haurà de permetre el muntatge amb amplitud dels elements elèctrics i el seu funcionament a la temperatura adient, que en cap cas serà superior als 60 °C d'ambient. El grau de protecció del compartiment d'auxiliars elèctrics serà igual o superior a IP 44, segons UNE EN 60598.

Les juntes emprades per aconseguir l'hermeticitat del bloc òptic, seran de materials elàstics que no puguin patir alteracions a temperatures de fins a 120 °C.

El portallànties serà de porcellana, fabricat segons la norma UNE 20397-76, muntat a l'armadura mitjançant un mecanisme que pugui permetre la seva regulació, tant horitzontalment com vertical, adequant-lo al tipus i potència de la llàntia i per a distintes distribucions del feix de llum.

Totes les parts metàl·liques seran no oxidables.

El dispositiu de subjecció de la lluminària haurà de tenir un mínim de tres punts de suport que assegurin que la seva posició no variarà per agents fortuïts i serà capaç de resistir un pes cinc vegades superior al de la lluminària equipada. Estarà preparada per acoblament horitzontal o vertical, amb un diàmetre mínim de 60 mm. El sistema de sujecció ha de permetre la regulació de la lluminària entre 0 i 15 graus en relació a l'horitzontal.

La instal·lació elèctrica interior de la lluminària es realitzarà amb materials resis-tents a les altes temperatures, amb cable tricapa de polièster o fibra de vidre.

El dimensionat de la lluminària i els materials emprats hauran de garantir que, després d'un període de 10 hores de funcionament a temperatura ambient de 25 °C, cap punt dels distints components registri una temperatura superior a l'admesa per la norma UNE-EN 60598-2-3:2003.

Els cables de l'interior seran d'una secció mínima d'1,5 mm<sup>2</sup> i amb recobriment de sili-cones resistents a les altes temperatures.

La connexió de l'equip d'encesa es farà mitjançant terminals tipus «Faston» amb els seus corresponents connectors i de forma que només sigui possible una única posició de connexió.

La tensió d'arc de les làmpades no ha de patir un increment superior a 7 V fins a 150 w, 10 V per làmpades de 250 i 400 w, respecte al seu funcionament exterior.

Les seves característiques fotomètriques hauran de garantir els resultats previstos en el projecte quant a nivell d'il·luminació, uniformitat i control.

Hauran d'adaptar-se a la classificació fotomètrica assenyalada en les recomanacions CIE, publicacions núms. 27 i 34.

Seran escollides per la Direcció de l'obra entre les que compleixin aquest plec de condicions, així com el tipus de làmpada.

#### Lluminàries esfèriques

La base serà de foneria d'alumini injectada a alta pressió, amb pintura d'exterior de les característiques detallades per a les lluminàries tancades. Anirà preparada per acoblament a columna, amb diàmetre exterior comprès entre 48 i 60 mm. La fixació a la columna es farà mitjançant tres cargols.

Estarà prevista per a allotjar l'equip d'encesa, el portallànties i la xapa reflectora. L'acoblament al conjunt òptic s'aconseguirà mitjançant un sistema de pressió del tipus mordassa accionable des de l'exterior. Incorporarà una cavitat on s'allotjarà una junta d'EPDM o de silicona que assegurarà el grau de protecció IP55.

Tota la cargoieria i les peces addicionals seran de material no oxidable.

Portaran un deflector - reflector incorporat per tal d'evitar al màxim la llum cap amunt i augmentar el rendiment lumínic cap a la calçada.

Compliran el que preveu la llei 6/2001, de 31 de maig, d'ordenació ambiental de l'enllumenat per a la protecció del medi nocturn i el Decret 82/2005, de 3 de maig, pel que s'aprova el Reglament que la desenvolupa. A tal efecte hauran d'aportar el certificat FSH o distintiu de qualitat expedit per un laboratori acreditat, per garantir el seu comportament anticontaminant. L'emissió de flux lumínic cap l'hemisferi superior estarà dins del barem establert per la reglamentació de la Llei de Contaminació Lumínica en cada cas, sempre inferior al 5 %. Queden expressament prohibits aquells equips que emetin llum per damunt del pla horitzontal.

Poden ser de dos tipus:

a. De carcassa única

El globus difusor serà de policarbonat o de polietilè d'alta densitat de doble capa, opal, resistent a l'impacte (IP 9) i a l'envelliment per acció de la radiació ultraviolada.

b. Amb dues carcasses semiesfèriques

El refractor serà de metacrilat o de policarbonat, d'alta resistència a l'impacta, i constarà de dos semiesferes unides entre sí que incorporaran gravats interiors i exteriors prismàtics, amb l'objectiu de controlar el flux lumínic.

Els cables de l'interior seran d'una secció mínima d'1,5 mm<sup>2</sup> i amb recobriment de silicones resistents a les altes temperatures.

La connexió de l'equip d'encesa es farà mitjançant terminals tipus «Faston» amb els seus corresponents connectors i de forma que només sigui possible una única posició de connexió.

La tensió d'arc de les làmpades no ha de patir un increment superior a 7 V fins a 150 w, 10 V per làmpades de 250 i 400 w, respecte al seu funcionament exterior.

Les seves característiques fotomètriques hauran de garantir els resultats previstos en el projecte quant a nivell d'il·luminació, uniformitat i control.

Hauran d'adaptar-se a la classificació fotomètrica assenyalada en les recomanacions CIE, publicacions núm. 27 i 34.

Seran escollides per la Direcció de l'obra entre les que compleixin aquest plec de condicions, així com el tipus de làmpada.

#### Lluminàries decoratives

Han de complir les especificacions tècniques detallades als apartats anteriors, especialment quant al tipus de foneria d'alumini, bloc òptic i contaminació lumínica.

Compliran les exigències de l'RTB podent classificades, segons la norma UNE-EN 61140:2004, com aparells tipus classe 1.

S'utilitzaran portalàmpades de porcellana, segons norma CEI-238, dotats de dispositius de retenció per evitar l'afluïxament de la làmpada a causa de possibles vibracions.

Els dispositius de fixació hauran de garantir la resistència d'acoblament davant l'acció del vent, xocs o vibracions i no es puguin desancorar per causes fortuïtes.

Els cables de l'interior seran d'una secció mínima d'1,5 mm<sup>2</sup> i amb recobriment de silicones resistents a les altes temperatures.

La connexió de l'equip d'encesa es farà mitjançant terminals tipus «Faston» amb els seus corresponents connectors i de forma que només sigui possible una única posició de connexió.

La tensió d'arc de les làmpades no ha de patir un increment superior a 7 V fins a 150 w, 10 V per làmpades de 250 i 400 w, respecte al seu funcionament exterior.

Seran escollides per la Direcció de l'obra entre les que compleixin aquest plec de condicions, així com el tipus de làmpada

#### Projectors

Seran especialment dissenyats per a llums de descàrrega, d'elevada estanquitat i resistència mecànica.

Compliran les exigències de l'RTB, podent classificar-se, segons la norma UNE 20314, com a lluminària classe I.

Compliran també les especificacions de la norma UNE 20447, secció 5 projectors.

Compliran el que preveu la llei 6/2001, de 31 de Maig d'ordenació ambiental de l'enllumenat per a la protecció del medi nocturn i el Decret 82/2005, de 3 de maig, pel que s'aprova el Reglament que la desenvolupa. A tal efecte hauran d'aportar la fotometria certificada que permeti comprovar el compliment de les prescripcions de la llei en les condicions de situació i enfocament previstes en el projecte.

Els dispositius mecànics de subjecció, hauran de permetre modificar amb precisió la posició d'orientació i enfocament del projector. Un cop fixada aquesta, serà necessari que hi hagi dispositius que no permetin la desviació accidental. La seva instal·lació es farà de tal manera que tampoc sigui necessari, ni possible, moure involuntàriament la posició del projector, per les tasques de manteniment

El sistema d'obertura serà de tancament ràpid, sense necessitat d'eina per als projectors amb grau de protecció del sistema òptic IP 65, o amb eina senzilla per als de grau de protecció IP 66.

Tindran capacitat per allotjar l'equip, d'alt factor i doble nivell.

L'armadura serà de fosa d'alumini o alumini extrusionat i anoditzat.

Els allotjaments dels equips permetran posicionar els portallànties segons els diversos tipus de reflector, admetent també la possibilitat d'allotjar làmpades de doble contacte.

Hi haurà una junta de hermeticitat de silicona o etilè propilè terpolímer (EPDM) entre el tancament de vidre i l'armadura, dipositada perimetralment en una canaleta adequada.

Estaran proveïts de borns de connexions, amb regletes i presa de terra, i entrada de cables mitjançant un premsa-estopa amb curts - circuits seccionables per cartutx fusible, fins a una grandària de 10 x 38 mm.

El reflector serà de xapa d'alumini de gran puresa, enlluentat i anoditzat. El seu gruix serà com a mínim d'1,2 mm, el qual, una vegada conformat, ha de quedar amb un gruix mínim d'1,0 mm. El gruix mínim de la capa anòdica serà de quatre micres, segons UNE-EN 12373-4:1999.

La qualitat del segellat haurà de ser com a mínim «BONA», segons UNE 38016 o UNE EN 12373-4:1999.

Serà de fàcil substitució, amb reglatge de la làmpada incorporat.

El grau de protecció del projector serà IP-65 o superior.

Tindrà un tancament de vidre trempat pla, de 3 mm de gruix mínim, amb un grau de protecció mínim IP-65, que garanteixi la conservació de les qualitats òptiques.

El reflector podrà ser també de vidre aluminitzat, inalterable.

El portallànties serà de porcellana, de gran qualitat, muntat damunt d'un suport de xapa no oxidable, que permeti diverses graduacions de reglatge en sentit vertical i longitudinal per a diversos tipus de llums i de repartiments lluminosos.

Tots els materials seran inalterables a la intempèrie.

Totes les fixacions, cargoleria, pestells, etc., seran de material no oxidable.

Els cables de l'interior seran d'una secció mínima d'1,5 mm<sup>2</sup> i amb recobriment de silicones resistents a les altes temperatures.

La connexió de l'equip d'encesa es farà mitjançant terminals tipus «Faston» amb els seus corresponents connectors i de forma que només sigui possible una única posició de connexió.

La tensió d'arc de les làmpades no ha de patir un increment superior a 7 V fins a 150 w i 10 V per làmpades de 250 i 400 w, respecte al seu funcionament exterior.

Les seves característiques fotomètriques hauran de garantir els resultats previstos en el projecte quant a nivell d'il·luminació, uniformitat i control.

Hauran d'adaptar-se a la classificació fotomètrica assenyalada en les recomanacions CIE, publicacions núm. 27 i 34.

Seran escollits per la Direcció de l'obra entre els que compleixin aquest plec de condicions, així com el tipus de làmpada.

### Balises

Hauran de garantir la seva estanquitat i solidesa, tenint un IP 657 pels borns baixos i un IP 669 pels encastats en el sòl.

Hauran d'estar protegides contra contactes directes i disposar d'una presa de terra per a les parts metàl·liques de l'equip, fins i tot si el recobriment és de material plàstic.

### **Làmpades i equips**

Si bé els equips de làmpades de descàrrega es consideraran com un conjunt únic, les garanties de funcionament seran independents, de manera que, si algun component es subministra aïlladament de la resta de l'equip, es tindran en compte les exigències d'aquest plec per a tot el conjunt.

Compliran les normes UNE 20354:1990 o UNE EN 60662:1997 segons es tracti d'equips de vapor de mercuri o de vapor de sodi d'alta pressió.

No s'hauran d'apagar encara que la tensió caigui al 90 % de la seva tensió nominal en mig segon i es mantingui en aquest valor durant cinc segons com a mínim.

La temperatura màxima del casquet de les làmpades que el portin cimentat, serà de 210 °C i de 250 °C per les que el tinguin fixat mecànicament.

La temperatura en la coberta de la làmpada no ha de superar en cap punt els 400 °C.

L'equip d'encesa anirà subjecte a una placa de material aïllant i incombustible, mitjançant cargols inoxidable i brides que permetin la subjecció dels elements i la seva eventual substitució. La placa haurà de penjar-se en els elements de subjecció del suport.

Podran ser dels anomenats equips compactes, que allotgen, sota una mateixa coberta, la reactància, el condensador, l'arrencador i els borns de connexió i cables, tenint en la part exterior els connectors d'alimentació.

En el cas d'utilitzar-se equips per a la reducció de nivell els temps o horaris de cada maniobra i les característiques de regulació hauran de ser adequades al que preveu la Llei 6/2001 de 31 de maig, d'ordenació ambiental de l'enllumenat per a la protecció del medi ambient

### Balastes

Hauran de ser del tipus «exterior», complint l'assaig de resistència a la humitat i l'aïllament, superant els 2.500 MΩ. Si es sol·liciten, expressament, reactàncies sense blindatge, hauran de portar una protecció que impedeixi que el nucli quedi al descobert.

La potència subministrada pel balast no serà inferior al 92,5 % ni superior al 115 % de la subministrada a la mateixa làmpada per un balast de referència, a la seva tensió nominal.

Portaran previst un sistema de subjecció al tauler mitjançant cargol.

Disposaran d'una clema de connexió que permeti el pas de cables de fins 2,5 mm<sup>2</sup> de secció. Aquesta clema haurà d'estar ben subjecta a la carcassa de la reactància.

Les peces conductores de corrent hauran de ser de coure o d'aliatge de coure amb un altre material apropiat no sotmès a la corrosió.

Les peces en tensió no podran ser accessibles per un contacte fortuït durant la seva utilització en condicions normals. El envernissat, esmaltat o oxidació de peces metàl·liques, no seran admissibles com a protecció de contactes fortuïts.

La coberta haurà d'evitar el flux dispers, i haurà d'aïllar elèctricament i protegir de la corrosió.

Hauran de superar els assaigs de sobreintensitat i durada.

- Característiques físiques:

Tots els balastos hauran de portar clarament marcades les següents indicacions:

1. Marca d'origen
2. Número de model o referència del fabricant
3. Tensió nominal, freqüència i corrent d'alimentació
4. Temperatura de treball nominal màxima Tw
5. Potència nominal i tipus de llum
6. Augment de la temperatura nominal del balast
7. Tipus interior o exterior

- Característiques constructives:

Els balastos hauran de ser construïts amb:

1. Xapa magnètica de baixa pèrdua
2. Conductors esmaltats classe 2 H 180 °C



3. Impregnació al buit amb resines epoxídiques
4. Materials de plàstic (bobines i tapes) amb poliamida i fibra de vidre (autoextingible V-O)
5. Construcció cuirassada per a ser exempts de flux dispers

- Característiques normatives:

Compliran la norma UNE-EN 60923:1997.

Hauran de tenir certificat d'homologació de les normes següents:

1. UNE-EN 60922/A2:96 Balastos per a llums de descàrrega. Prescripcions generals i de seguretat.
2. CEI 923 o UNE 20923 (Balastos per a llums de descàrrega). Prescripcions de funcionament.

### Arrencadors

S'utilitzaran arrencadors temporitzats per a estalviar un perllongat cansament per alta tensió, perjudicial per a l'equip o la línia, així com perills innecessaris.

Disposaran d'una clema de connexió que permeti el pas de cables de fins 2,5 mm<sup>2</sup> de secció.

Es connectaran de manera que els impulsos coincideixin en el contacte central de la làmpada.

Si porten el transformador incorporat i no els cal la presa intermèdia ni la reactància, hauran de portar l'esquema de connexió damunt la carcassa.

El calor màxim de l'impuls es mesurarà respecte al valor 0 del voltatge del circuit obert. Els següents pics del mateix impuls no excediran del 50 % del primer.

Per les proves s'aplicarà el que recomana la publicació CEI 662/1980, utilitzant un voltatge de 198 V i comprovant l'alçada i el temps de l'impuls segons d'indicat en ella.

- Característiques físiques:

Tots els arrencadors hauran de portar clarament marcades les indicacions següents:

1. Marca d'origen
2. Número de model o referència del fabricant
3. Senyal que indiqui el valor del pic de tensió -producció
4. Tensió nominal, freqüència
5. Temperatura de treball nominal màxima Tw
6. Potències i tipus de llum
7. Augment de la temperatura nominal de treball Dt.
8. Indicació de la capacitat de càrrega

- Característiques constructives:

1. Components electrònics de qualitat professional
2. Pot de plàstic amb poliamida i fibra de vidre (autoextingible V-O) o pot d'alumini
3. Protecció amb resines epoxídiques o vernís de poliuretà classe V-O, com a protecció contra ambients agressius
4. Un impuls per període de xarxa com a mínim

- Característiques normatives:

Hauran de tenir certificat d'homologació de les normes CEI 927 o UNE 20067 (Aparells arrencadors i cebadors excepte els d'efluvis). Prescripcions de funcionament.



## Condensadors

Aquest equips, destinats a corregir el factor de potència, hauran de complir les exigències següents:

Les peces en tensió no podran ser accessibles per un contacte fortuït durant la seva utilització en condicions normals. El vernissat, esmaltat o oxidació de peces metàl·liques, no seran admissibles com a protecció de contactes fortuïts.

La connexió es farà mitjançant terminals tipus «Faston» amb els seus corresponents connectors i de forma que només sigui possible una única posició de connexió. No es podran afluixar al realitzar la connexió o la desconexió, i estaran situats a 7 mm de distància entre les cares paral·leles per permetre l'ús d'un connector.

L'aïllament entre un qualsevol dels borns i la coberta metàl·lica exterior serà, com a mínim, de 2 M $\Omega$  resistirà durant un minut una tensió de prova de 2.000 V a freqüència industrial.

Seràn d'execució estanca i hauran de complir un assaig d'estanqueïtat segons la norma UNE 20446.

Disposaran d'una resistència interna de descàrrega i hauran de resistir els següents assajos:

- Tensió i durada segons norma UNE 20446
- Estanqueïtat: es submergiran en aigua durant dues hores a la tensió nominal i durant dues més, desconnectats. Després de la immersió, l'aïllament entre un qualsevol dels borns i la coberta metàl·lica exterior serà, com a mínim, de 2 M $\Omega$ .
- Sobretensió: s'aplicarà entre els terminals del condensador i durant 1 hora, una tensió un 30 % superior a la nominal, mantenint la temperatura entre 8 i 12 °C superior a la de l'ambient. A continuació s'aplicarà sobre els terminals i durant un minut, una tensió de valor 2,15 vegades la nominal.
- Durada: se'ls sotmetrà durant 6 hores a una tensió un 30 % superior a la nominal, mantenint la temperatura entre 8 i 12 °C superior a la de l'ambient.
- Tolerància:  $\pm 1$  % de la capacitat nominal.

Hauran d'acompanyar-se del certificat de garantia del fabricant on constarà la vida mitja, mai inferior a 30.000 hores, amb una pèrdua de capacitat màxima del 5 % durant aquest període, i el compromís de substitució en cas d'avaria, pèrdua de capacitat superior a la indicada o mal funcionament.

- Característiques físiques:

Tots els condensadors portaran clarament marcades les indicacions següents:

1. Marca d'origen
2. Número de model o referència del fabricant
3. Capacitat nominal i tolerància
4. Tensió nominal
5. Quan s'hi munti una resistència de descàrrega o un fusible s'hi posarà el símbol corresponent
6. La freqüència nominal o gamma de freqüències
7. Temperatura nominal mínima i màxima
8. El seu símbol, si el condensador és auto-regenerable

- Característiques constructives:

1. Estaran fabricats amb film de polipropilè metal·litzat sobre nucli estable
2. La carcassa serà d'alumini o plàstic de poliamida autoextingible VZ
3. No es faran servir POB ni cap altre material contaminant. La fabricació es realitzarà en sec i, només quan la instal·lació ho requereixi, es faran servir resines especials de poliuretà autoextingible VZ
4. Amb resistència de descàrrega o amb fusible
5. Les peces conductores de corrent hauran de ser de coure o d'aliatge de coure amb un altre material apropiat no sotmès a la corrosió.

- Característiques normatives:

Compliran les normes UNE EN 61048 i UNE EN 61049.

Hauran de tenir certificat d'homologació de les normes següents:

1. UNE EN 61048 (Condensadors per a ser utilitzats en els circuits de llums tubulars de fluorescència i altres llums de descàrrega). Prescripcions generals i de seguretat.
2. UNE EN 61049 (Condensadors per a ser utilitzats en els circuits de llums tubulars de fluorescència i altres llums de descàrrega). Prescripcions de funcionament.

### **Proteccions i xarxa de terra**

A més de la protecció de cada punt de llum amb fusibles, s'instal·larà com a mínim un elèctrode cada 5 punts de llum, al primer i al darrer punt de llum de cada línia i al quadre de maniobra. Unint tots els elèctrodes es disposarà una presa de terra, formada per cable de coure nu de 35 mm<sup>2</sup> de secció. Els elèctrodes i el cable aniran soterrats directament a terra, i a 60 cm com a mínim sota vorera i a 80 cm sota calçada. Com elèctrode s'instal·larà una placa de terra amb preferència sobre una pica.

A criteri de la Direcció de l'obra i quan les condicions del terreny dificultin la instal·lació de plaques de terra, aquestes podran ser substituïdes per piques de terra sempre que es compleixi el valor del terra definit al projecte.

S'acomplirà el que preveu el punt 9 de la MIE BT-009. En un radi de 15 m al voltant de les estacions transformadores de corrent elèctric, el cable de terra serà folrat i els suports no portaran ni pica ni placa de terra. Es realitzarà la connexió equipotencial en masses metàl·liques importants situades a una distància  $\leq 2$  m de les parts metàl·liques de la instal·lació d'enllumenat. Aquesta xarxa de terra és totalment independent de cap altra xarxa de ET,s o torres d'AT que hi hagi a prop. No hi haurà masses metàl·liques accessibles des de la instal·lació. Tots els punts de llum del mateix quadre seran equipotencials.

Les plaques de coure tindran un gruix de 2 mm i les de ferro galvanitzat de 2,5 mm, amb una superfície mínima de 0,25 m<sup>2</sup>. Les plaques necessàries per a cada punt hauran d'estar separades entre elles a tres metres com a mínim.

Els elèctrodes hauran de ser soterrats verticalment a una fondària que impedeixi que els afectin els treballs que es puguin fer al mateix terreny, mai a menys de mig metre sota el paviment acabat. En casos especials i amb l'autorització expressa del Director de l'obra, aquesta fondària es podrà reduir fins a 30 cm sempre que es compleixin els valors demanats de resistència a terra.

S'estendran a suficient distància de dipòsits o filtracions que puguin atacar-los i, tant com sigui possible, fora dels passos de persones i vehicles.

En terrenys de poca conductivitat s'instal·laran envoltats d'una lleugera capa de sulfat de coure i magnesi.

Totes les unions es faran amb soldadura al·luminotèrmica d'alta temperatura de fusió o amb grapa de coure de la mateixa qualitat del cable per tal d'evitar la corrosió galvànica.

La unió de la columna serà mitjançant terminal de pressió, cargol, roseta i femella de material inoxidable. No hi haurà cap unió entremig de dos punts de llum.

A més a més de la posada a terra de les masses, es preveuran dispositius de tall per intensitat de defecte.

S'utilitzaran interruptors diferencials, la sensibilitat dels quals anirà donada pel valor obtingut de la resistència a terra de les masses.

Les lluminàries de classe I hauran d'anar connectades a terra mitjançant un cable de coure de 2,5 mm<sup>2</sup>, amb recobriment de color verd-groc, situat a l'interior de la columna.

La instal·lació de tots els elements a l'interior de la lluminària, així com la resta de la columna, fa que tota l'operació sigui inaccessible i que facin falta eines especials per a llur manipulació.

En casos especials, aquesta línia equipotencial podrà ser instal·lada dins de tub, juntament amb la línia d'alimentació, sempre que el cable sigui instal·lat amb un aïllament mínim de 450/750 V. La coberta del cable serà en verd i groc sempre que sigui possible i en qualsevol cas s'encintaran en aquests colors els 20 cm de cada extrem.

## **Cables**

Els cables seran de coure electrolític, de les seccions nominals que figuren als plànols.

La seva tensió nominal de funcionament serà 0,6/1 kV i la tensió de prova de tres mil cinc-cents volts, segons norma UNE-HD 603-1:2003.

Seran armats i amb coberta de PVC, i un aïllament de polietilè reticular (XLPE), designació UNE RVFV 0,6/1 kV.

L'armadura serà d'acer empavonat amb tractament anticorrosiu als cables múltiples i de material amagnètic (alumini) als unipolars.

La resistència màxima a vint graus centígrads haurà de complir amb els valors assenyalats per la norma UNE 21022:1982.

A la coberta, i de manera imborrable, hi figurarà el nom del fabricant, característiques i seccions dels cables, segons UNE 21123-2:1999 apartat 20.

Els cables de connexió interior dels suports i caixes seran de secció mínima de 2,5 mm<sup>2</sup>, tensió nominal 1.000 V (0,6/1 kV), designació UNE RV-K 0,6/1 kV, i, segons UNE 21123-2:1999.

S'estendran amb prou cura per evitar la formació de coques i torçades, així com frecs perjudicials, tensions exagerades i curvatures superiors a les admeses per cada tipus.

## **Tubs, arquetes canalitzacions i conduccions de cables soterrats**

### Tubs

Podran ser rígids o corrugats flexibles, de doble cara, la interior llisa, i amb guia de ferro galvanitzat inclosa i aniran soterrats a 40 cm com a mínim.

Seran de polietilè d'alta densitat, de color vermell, amb diàmetre exterior mínim de 80 mm per a canalitzacions sota vorera i 150 mm per les canalitzacions sota calçada. Excepcionalment podran ser de diàmetre inferior (fins a 60 mm) si no hi hagués espai suficient a la base de la columna per permetre un tub d'entrada i un de sortida.

Seran estancs i estables fins a una temperatura de seixanta graus centígrads (60 °C). Al-hora, seran no propagadors de la flama i tindran un grau de protecció 9 contra dam-natges mecànics.

La unió es farà amb maneguet i junta i dins de cada tub anirà un únic circuit.

Les connexions dels tubs es faran a les cotes degudes, de manera que els extrems dels conductors coincideixin al ras amb les cares interiors dels murs.

El cable nu de coure s'estendrà paral·lel als tubs, dins la terra, a 60 cm com a mínim sota vorera i a 80 cm sota calçada. Aquestes fondàries es podran modificar segons el que preveu la ITC-BT-07 del Reglament.

### Arquetes

A cada extrem del pas sota calçada, als canvis de direcció en l'estesa de la línia, a les desviacions i empalmaments de les línies d'alimentació i cada 40 metres com a màxim (en cas que no hi hagi columnes interposades), hi anirà una arqueta prefabricada o feta «in situ», amb dimensions que permetin la manipulació dels cables, amb tapa d'accés i marc de ferro colat. A l'entrada i sortida, els tubs aniran degudament segellats per evitar l'entrada d'aigua.

Les tapes de les arquetes ajustaran perfectament al cos de l'obra i es col·locaran de manera que la cara superior quedi al mateix nivell que les superfícies adjacents.

En el fons es deixarà una capa de drenatge de material porós (sauló).

### Canalitzacions i conduccions

Les rases han facilitar l'allotjament dels cables dins dels tubs corresponents, així com llurs connexions.

Han d'anar, amb preferència, sota les voreres, deixant lliures els escocells i facilitant l'operativitat dels espais pròxims.

Si la conducció va sota calçada la rasa tindrà 60 cm d'amplada i 1,00 m de fondària i els tubs aniran envoltats de formigó en comptes de la sorra. En aquest cas, el nombre de tubs serà igual al de circuits més un que es deixarà de reserva.

Quan la conducció es realitzi per sota les voreres, els cables aniran dins de tubs de polietilè d'alta densitat, que es col·locaran, envoltats de sorra, en una rasa de 40 cm d'amplada i 60 cm de fondària. Entre la sorra i la terra compactada hi haurà una làmina de plàstic senyalitzadora del servei.

### **Mesurament i abonament**

#### **Centre de maniobra i comptatge**

S'inclouen aquells materials degudament instal·lats necessaris per a la correcta maniobra d'encesa, apagat, protecció i mesurament de les instal·lacions.

Inclou principalment: armari, quadre, rellotge horari, amperímetres i voltímetres, interruptors diferencials i magnetotèrmics, fusibles, armaris, posada a terra, basament per al corresponent ancoratge i cables elèctrics de connexió fins al quadre de baixa tensió dins l'estació transformadora.

Al voltant del centre de transformació (15 m) la presa de terra de l'enllumenat o de qualsevol altra instal·lació serà sempre amb recobriment verd/groc, per separar-lo del terra propi del centre de transformació

Inclou també el subministrament i instal·lació de l'armari de maniobra, com a continent dels elements esmentats, així com l'obra civil d'assentament d'aquest. Tot això degudament connexionat i posat en servei.

Es mesurarà per unitat acabada i en servei.

#### **Equip estabilitzador - reductor de tensió**

Es mesurarà i abonarà per unitat. El preu inclou el subministrament i la instal·lació, així com tots els materials i operacions necessàries per a deixar-lo totalment instal·lat.

#### **Columna**

Es defineix com el conjunt de columna, caixa de connexió, cables de connexionat des de la caixa fins a la lluminària, posada a terra de tot el conjunt, així com la fonamentació amb els seus pernès d'ancoratge, inclosa l'excavació.

Es mesurarà per unitat acabada i comprovada.

#### **Lluminària**

Es defineix com el conjunt de lluminària tancada completa, equip d'encesa i làmpada.

Es mesurarà per unitat acabada i comprovada.

#### **Elèctrode de terra**

Es mesurarà i abonarà per unitat. El preu inclou el subministrament i la instal·lació, així com tots els materials i operacions necessàries per a deixar-lo totalment instal·lat.

## **Conductor**

En el preu assignat per metre lineal queda comprès el cost de totes les operacions d'adquisició, transport, carreteig i col·locació del conductor, així com la retirada i l'abonament de les bobines corresponents.

Es mesurarà per metres lineals realment instal·lats, incloent els tres metres, aproximadament, del cable que entra i surt de cada columna.

El cablejat interior de les columnes està inclòs dins del preu de la unitat de punt de llum.

## **Canalitzacions**

Es mesurarà per metre lineal. El preu comprèn l'execució del metre lineal de rasa, segons dimensions i característiques, que s'assenyalen als plànols corresponents.

Està inclosa l'excavació en qualsevol tipus de terreny i el rebliment de la rasa, la sorra, la cinta de senyalització, tots els tubs necessaris per a passar els conductors i el transport a l'abocador dels materials sobrants.

També està inclosa la compactació fins a un 95 % del próctor normal.

En cas de canalització per a encreuaments de calçada, el preu inclou, a més, el formigó de protecció.

## **Arqueta**

Les arquetes es mesuraran i abonaran per unitat totalment acabada. El preu inclou l'excavació, el replè, l'arqueta i la tapa.

---

### *2.1.2.4 .Encreuament i paral·lelismes entre xarxes de serveis*

Durant l'execució de les obres es comprovarà especialment la disposició de paral·lelismes i encreuaments entre les diferents xarxes de serveis en tots els punts del seu recorregut. A les zones de xamfrà, encreuament i zones amb elements singulars, es dibuixaran i acotaran seccions de coordinació i els trams singulars on determinats serveis (generalment l'aigua, el gas i la mitjana tensió) s'enfonsen per possibilitar l'encreuament amb altres xarxes.

### Plànols

Qualsevol canvi que es produeixi en l'execució de l'obra, respecte a les diferents xarxes del projecte, cal que quedin reflectides en els plànols del projecte de liquidació.

---

### 2.1.3. PAVIMENTACIÓ

L'activitat de pavimentació s'ha de realitzar preceptivament després de construïda la infraestructura de serveis i d'acceptar la capa de subbase granular que haurà servit de plataforma de treball per a realitzar una part de l'obra d'urbanització. Consisteix principalment en la col·locació de la capa de formigó de base a voreres, la capa de base de calçada i les capes de paviment.

Com a criteri general, per a la realització de la capa de base de calçada i de paviment es procurarà, sempre que sigui possible, disminuir l'aport de materials i terres de fora de l'obra mitjançant el reciclatge dels residus de demolició i de les terres generades dins de l'obra. Quan això no sigui possible, es prioritzarà l'ús de materials reciclats provinents de plantes de tractament de residus de la construcció i demolició, davant d'altres procedents d'activitats extractives.

---

#### 2.1.3.1. Formigó de base a voreres

Llevat que la direcció de les obres disposi una altra ordre, el formigó a voreres es col·locarà en fase prèvia a la construcció del paviment. Després d'acceptar les infraestructures de serveis, els elements singulars situats a la vorera i la capa de coronament del terraplè de vorera i de la subbase, es procedirà a col·locar la capa de formigó de base que servirà d'assentament a les llosetes i panots, i protegirà les infraestructures de serveis construïdes.

#### **Condicions mínimes d'acceptació**

El formigó serà de consistència intermèdia, entre la plàstica i la tova, de manera que no sigui massa sec (dificultats per reglejar) ni massa fluid (falta de resistència). A l'assaig de consistència s'obindrà un assentament del con d'Abrams entre cinc centímetres (5 cm) i vuit centímetres (8 cm). La resistència característica mínima a obtenir serà de dos-cents newtons per mil·límetre quadrat ( $F_{cK} \geq 20 \text{ N/mm}^2$ ), sempre que el projecte no indiqui una resistència superior.

#### **Mesurament i abonament de les obres**

Llevat que el pressupost del projecte especifiqui una altra cosa, es mesurarà i abonarà per m<sup>2</sup> realment executats, mesurats sobre perfil teòric.

S'entendrà que el preu unitari inclou el refinament definitiu i la compactació de la superfície de coronament en terres, els encofrats necessaris per a deixar els forats dels escocells, el subministrament i posada en obra del formigó i tots els materials, maquinària i diferents operacions necessàries per acabar correctament la unitat d'obra.

---

#### 2.1.3.2. Capes de base

Es defineix com a capa de base la que suporta directament el paviment. Podrà ser de material granular (tot-ú artificial o de material reciclat), de grava-ciment, de formigó o asfàltica.

S'exigirà exhaustivament les condicions del PG-3 per l'acceptació de la procedència de la base granular.

#### **Bases de tot-ú artificial**

El tot-ú artificial és una barreja d'àrids procedents d'una instal·lació d'esmicolament amb granulometria de tipus continu.

#### **Condicions mínimes d'acceptació**

- La fracció del material que passi pel tamís 0,250 mm UNE serà inferior als 2/3 de la fracció que passi pel tamís 0,063 mm
- L'índex de "lajas", segons UNE-EN 933-3 serà inferior a trenta-cinc (<35).
- El desgast del material mesurat segons l'Assaig de Los Angeles serà inferior a trenta-cinc (<35).

Tamissos UNE 933-2	Garbellament ponderal acumulat (%)		
	ZA25	ZA20	ZAD20
40	100	-	-
25	75-100	100	100
20	65-90	75-100	65-100
8	40-63	45-73	30-58
4	26-45	31-54	14-37
2	15-32	20-40	0-15
0,500	7-21	9-24	0-6
0,250	4-16	5-18	0-4
0,063	0-9	0-9	0-2

- El material serà no plàstic i tindrà equivalent de sorra superior a 30.
- El coeficient de neteja no serà inferior a dos (2).
- El material no podrà ser meteoritzat, de manera que totes les característiques de granulometria i qualitat es conservin després de compactar la tongada (l'execució de l'assaig del material es farà després de compactar). Per aquest motiu es rebutjarà tot tipus de material meteoritzat.
- El material tindrà un índex CBR superior a 80 per a una compactació del 100% de l'Assaig Próctor Modificat.
- El valor del mòdul de compressibilitat al segon cicle de càrrega de l'assaig de càrrega amb placa (Ev2), segons la NLT-357, serà superior al menor valor dels següents:

Tipus Tot-ú	Categoria trànsit pesat			
	T0-T1	T2	T3	T4 i vorals
Artificial	180	150	100	80

- El valor de la relació de mòduls Ev2/Ev1 serà inferior a 2,2.
- La densitat de la capa de base granular compactada no serà inferior al 100% de la màxima densitat obtinguda a l'Assaig Próctor Modificat. Aquesta condició de densitat es complirà també a totes les zones singulars de la capa compactada (vora, pous, embornals i elements singulars de calçada).
- La diferència entre la superfície acabada i la de projecte no superarà a la teòrica en cap punt ni quedarà per sota d'ella en més de quinze mil·límetres (15 mm) en calçades de carreteres con categoria de trànsit pesat T0 a T2, ni en més de vint mil·límetres (20 mm) a la resta dels casos.

En cas de preveure la utilització de bases de tot-ú provinents de materials reciclats de dins o fora (plantes de tractament) de l'obra, s'haurien de dur a terme els controls de qualitat escaients i la direcció d'obra hauria de determinar la possibilitat del seu ús.

### Mesurament i abonament

La base de material granular es mesurarà i abonarà per metres cúbics mesurats sobre perfil teòric després de compactar. S'entendrà que el preu unitari comprèn el refinament i la compactació de la capa de subbase i totes les operacions i materials necessaris per deixar la unitat d'obra correctament acabada.

### Bases de gravaciment

La gravaciment és la mescla homogènia, en les proporcions adients, de material granular, ciment, aigua i, eventualment additius, realitzada en central, que convenientment compactada s'utilitza com a capa estructural en fermes de carretera.

Quant a les seves característiques, complirà l'apartat 513 del PG 3

### Condicions mínimes d'acceptació

Granulometria dels àrids:

- El contingut de ciment serà tal que permeti la consecució de les resistències a compressió mitges a set dies (en MPa) indicades a la taula següent. En qualsevol cas, l'esmentat contingut no serà inferior al tres i mig per cent (3,5%) en massa, respecte del total del granulat en sec.



Material	Zona	Mínim	Màxim
Grava-ciment	Calçada	4,5	7
	Voral	4,5	6

- S'exigirà en tota la zona d'obres, fins i tot a punts singulars com ara vora pous o embornals, una densitat superior al noranta-vuit per cent (98%) de la màxima densitat obtinguda a l'Assaig Próctor Modificat de la barreja amb ciment.
- La corba granulomètrica es trobarà compresa entre les indicades al quadre:

Tamissos UNE 933-2	Garbellament ponderal acumulat (%)	
	GC25	GC20
40	100	-
25	76-100	100
20	67-91	80-100
8	38-63	44-68
4	25-48	28-51
2	16-37	19-39
0,500	6-21	7-22
0,063	1-7	1-7

- El reg asfàltic de guarit de la grava-ciment s'aplicarà abans de passades tres hores des de la seva compactació.

### Mesurament i abonament

Es mesurarà i abonarà als preus definits al pressupost del projecte. S'entendrà que els preus comprenen el subministrament i transport del material, així com la preparació, refinament i compactació de la superfície de la subbase per a la seva acceptació, i tots els materials i operacions necessàries per al correcte acabat de la unitat d'obra.

### Bases asfàltiques

#### Condicions mínimes d'acceptació

Les bases asfàltiques són mesclades bituminoses, en fred o en calent, d'àrids grossos i un lligant bituminós.

Mesclades a emprar: seran del tipus S25, G20 o G25.

Compliran les condicions per aquesta capa incloses a l'article 542 vigent del PG3.

### Mesurament i abonament

S'abonarà per tones realment col·locades, mesurades a partir dels perfils teòrics i les densitats realment obtingudes a obra.

S'entendrà que el preu unitari comprèn el subministrament i transport del material, el refinament i la compactació de la capa de subbase i totes les operacions i materials necessaris per deixar la unitat d'obra correctament acabada.

---

#### 2.1.3.3. Paviments asfàltics

Els paviments asfàltics poden ser paviments de barreja asfàltica en calent, paviments de barreja asfàltica en fred, o tractaments asfàltics superficials. El paviment més usual en calçades és de barreja asfàltica en calent. Els tractaments asfàltics superficials es tractaran a l'apartat relatiu a paviments de trànsit restringit.

#### Paviments asfàltics en calent

Poden ser d'una única capa de rodadura o de dues capes.

## Condicions mínimes d'acceptació

Lligants bituminosos. Podran ser del tipus:

Zona tèrmica estival	Categories trànsit pesat					
	T00	T0	T1	T2	T3 i vorals	T4
Càlida	B40/50 BM-2 BM-3c		B40/50 B60/70 BM-2 BM-3b BM-3c	B40/50 B60/70 BM-3b	B60/70	B60/70 B80/100
Mitja	B40/50 B60/70 BM-3b BM-3c		B60/60 BM-3b		B60/70 B80/100	
Temprada	B40/50 B60/70 BM-3b BM-3c		B60/70 B80/100 BM-3b			

D'acord amb l'establir a les Ordre Circular 5bis/02 i Ordre Circular 21/2007, que modifiquen els articles 540, 542 i 543 del PG3, a les obres on la utilització del producte resultant de la trituració dels pneumàtics usats sigui tècnica i econòmicament viable es donarà prioritat a aquests materials. Per això les emulsions bituminoses a emprar podran ser fabricades amb lligants modificats per addició de pols de pneumàtics usats.

Actualment són possibles dos mètodes d'incorporació de la pols de cautxú procedent de NFU:

### Via humida:

la pols de NFU s'incorpora al betum asfàltic prèviament a la seva introducció a la pastadora de la central de fabricació de la barreja/mescla bituminosa a cop calent, obtenint-se un betum modificat o millorat pel cautxú.

El grup de nous lligants amb cautxú es denominen, en funció de les característiques resultants i del contingut de cautxú, betums modificats amb cautxú (BMC), betums millorats amb cautxú (BC) i betums modificats d'alta viscositat amb cautxú (BMAVC)

Es podran emprar en els casos indicats en els apartats 2.1, 2.2 i 2.3 de l'esmentada Ordre Circular 21/2007. Compliran amb les següents especificacions:

Especificacions de betums millorats amb cautxú (BC):

Característica	Norma de referència	Unitat	BC 35/50	BC 50/70
Betum original				
Penetració a 25 °C	UNE EN 1426	0,1 mm	35-50	50-70
Punt de reblaniment anell i bola	UNE EN 1427	°C	≥58	≥53
Punt de fragilitat Fraass	UNE EN 12593	°C	≤-5	≤-8
Força ductilitat (5cm/min)	5°C UNE EN 13589 UNE EN 13703	J/cm2	≥0,5	
Recuperació elàstica a 25°C	UNE EN 13398	%	≥10	
Estabilitat a l'emmagatzemament (nomé exigible a lligants que no es fabriquin "in situ")	Diferència anell i bola	UNE EN 13399	°C ≤10	
	Diferència penetració		0,1 mm ≤8	≤10
Solubilitat	UNE EN 12592	%	≥92	
Punt d'inflamació v/a	UNE EN ISO 2592	°C	≥235	
Residu de l'assaig de pel·lícula fina i rotatòria	UNE EN 12607-1			
Variació de massa	UNE EN 12607-1	%	≤1,0	

Penetració retinguda	UNE EN 1426	%p.o.	≥65	≥60
Variació del punt de reblaniment	UNE EN 1427	°C	min -4 màx +8	min -5 màx +10

Especificacions de betums modificats d'alta viscositat amb cautxú (BMAVC):

Característica		Norma de referencia	Unitat	BMAVC-1	BMAVC-2	BMAVC-3
Betum original						
Penetració a 25 °C		UNE EN 1426	0,1 mm	15-30	35-50	55-70
Punt de reblaniment		UNE EN 1427	°C	≥75	≥70	≥70
Punt de fragilitat Fraass		UNE EN 12593	°C	≤-4	≤-8	≤-15
Força ductilitat (5cm/min)	5°C	UNE EN 13589 UNE EN 13703	J/cm2	-	≥2	≥3
	10°C			≥2	-	-
Consistència (flotador a 60°C)		UNLT 183	s	≥3000		
Viscositat dinàmica	135°C	UNE EN 13302	mPa.s		≤7500	≤5000
	170°C		0,1 mm	≥2000	≥1200	≥800
Recuperació estàtica	25°C	UNE EN 13398	%	≥10	≥20	≥30
Estabilitat a l'emmagatzemament (nomé exigible a lligants que no es fabriquin "in situ")	Diferència anell i bola	UNE EN 13399	°C	≤5		
	Diferència penetració		0,1 mm	≤20		
Punt d'inflamació v/a		UNE EN ISO 2592	°C	≥235		
Residu de l'assaig de pel·lícula fina i rotatòria		UNE EN 12607-1				
Variació de massa		UNE EN 12607-1	%	≤0,8	≤0,8	≤1,0
Penetració retinguda		UNE EN 1426	%p.o.	≥60		
Variació del punt de reblaniment		UNE EN 1427	°C	min -4 màx +10		min -5 màx +12

Via seca:

consisteix a introduir la pols procedent de NFU directament a la pastadora de la central de fabricació de la mescla bituminosa, com si d'una pols mineral es tractés.

En aquest cas el producte resultant es denomina mescla bituminosa en calent amb addició de cautxú.

En carreteres amb categories de trànsit pesat T3 a T4, es podran emprar en tot tipus de capes les mescles bituminoses en calent amb addició de cautxú

La granulometria dels àrids es trobarà compresa entre les del següent quadre, segons el tipus de barreja que es tracti:

Tipus de mescla		TAMISSOS UNE 933-2										
		40	25	20	12,5	8	4	2	0,500	0,250	0,125	0,063
Densa	D12	-	-	100	80-95	64-79	44-59	31-46	16-27	11-20	6-12	4-8
	D20	-	100	80-95	65-80	55-70						
Semidensa	S12	-	-	100	80-95	60-75	35-50	24-28	11-21	7-15	5-10	3-7
	S20	-	100	80-95	64-79	50-66						
	S25	100	80-95	73-88	59-74	48-63						
Gruixuda	G20	-	100	75-95	55-75	40-60	25-42	18-32	7-18	4-12	3-8	2-5
	G25	100	75-95	65-85	47-67	35-54						
Drenat	PA12	-	-	100	70-100	38-62	13-27	9-20	5-12	-	-	3-6

L'àrid gros serà d'esmicolament. La proporció de granulat de partícules triturades serà:

Tipus de capa	Categoria trànsit pesat			
	T00-T0 i T1	T2	T3 i vorals	T4
Rodadura	100	100	≥90	≥75
Intermitja		≥90		

A les capes de rodadura l'àrid serà granític

Mescles a emprar, en funció del tipus i gruix de capa:

Tipus de capa	Gruix	Tipus mescla
Rodadura	4-5	D-12; S-12; PA-12
	>5	D20; S20
Intermèdia	5-10	D20; S20; S25

El coeficient de desgast de Los Angeles serà inferior a:

Tipus de capa	Categoria trànsit pesat			
	T00 i T0	T1 i T2	T3 i vorals	T4
Rodadura drenant	≤15	≤20	≤25	-
Rodadura convencional	≤20	≤25		≤25
Intermèdia	≤25			

El coeficient de poliment accelerat per a capes de rodadura serà:

Categoria trànsit pesat			
T00	T0 i T1	T2	T3, T4 i vorals
≥55	≥50	≥45	≥40

L'índex de partícules planes serà:

Tipus de mescla	Categoria trànsit pesat			
	T00	T0 i T1	T2	T3 i vorals i T4
Densa, semidensa i gruixuda	≤20	≤25	≤30	≤35
Drenant			≤25	

Les condicions d'adhesivitat i característiques del filler compliran les condicions per aquestes capes incloses a l'article 542 vigent del PG3.

La barreja d'àrids en fred tindrà un equivalent de sorra inferior a trenta (<30).

Pel que fa a l'obtenció de la fórmula de treball, instal·lació de fabricació, equip d'execució i proves de l'Assaig Marshall, es compliran totes les condicions exigides al Plec de Prescripcions Tècniques General per a obres de Carreteres i Ponts (PG3).

Criteris de projecte de mescles pel mètode marshall (NLT-159/86)

Característica	T00 i T0	T1 i T2	T3 i vorals	T4
Nombre de cops per cara	75	75	75	75
Estabilitat (KN)	> 15	> 12,5	> 10	8-12
Deformació (mm)	2-3	2-3,5	2-3,5	2,5-3,5
Buits en mescla (%)				
capa de rodadura	4-6	4-6	3-5	3-5
capa intermèdia	4-6	5-8	4-8	4-8
capa de base	5-8	6-9	5-9	
Buits en àrids (%)				
mescles -12	≥ 15	≥ 15	≥ 15	≥ 15
mescles -20 i -25	≥ 14	≥ 14	≥ 14	≥ 14

Les toleràncies admissibles, respecte de la fórmula de treball, seran les següents:

Àrids i filler:

- tamisos superiors al 2 mm de la UNE-EN 933-2 .....±3%
- tamisos compresos 2 mm y el 0,063 mm de la UNE-EN 933-2 .....±2%
- tamís 0,063 mm de la UNE-EN 933-2 .....±1%

Lligant:

- lligant .....±0,3%

Durant la posada en obra temperatura de la barreja en sortir del barrejador no serà superior a cent vuitanta graus (> 180°).

### Mesurament i abonament de les obres

S'abonarà per tones realment col·locades, mesurades a partir dels perfils teòrics i les densitats realment obtingudes a obra. Si el pressupost del projecte no especifica altra cosa, s'entendrà que el preu inclou, a més, la preparació de la superfície de la capa de base, els regs d'imprimació i adherència, i totes les operacions i materials i maquinària necessaris per al correcte acabament de la unitat d'obra.

### Microaglomerat en calent

El microaglomerat en calent és la combinació d'àrids fins i un lligant bituminós, essent necessari escalfar prèviament els àrids i el lligant. La barreja s'estendrà i compactarà a temperatura superior a la de l'ambient, en capes de gruix entre 10 i 50 mm.

### Condicions mínimes d'acceptació

- Lligants bituminosos: podran ser del tipus B 40/50 o B 60/70
- Granulometria dels àrids: l'àrid procedirà d'instal·lació d'esmicolament. Continirà com a mínim un 90% en pes d'elements amb dues o més cares de fractura.

Tamís UNE	Tamisatge ponderal acumulat (%)		
	MC 12	MC 10	MC 8
16	100	---	---
12.5	85 – 100	100	100
10	70 – 90	85 – 100	85 – 100
8	---	---	---
5	50 – 70	60 – 80	70 – 85

2.5	35 – 50	40 – 55	50 – 65
1.25	27 – 38	28 – 40	34 – 49
0.63	15 – 25	18 – 30	21 – 33
0.32	10 – 20	10 – 20	12 – 23
0.16	7 – 15	7 – 15	8 – 15
0.08	5 - 10	6- 10	6 - 10
% lligant en pes respecte de l'àrid	5 - 7	5.5 – 7	5.5 – 7.5

Gruix de la capa en mm	Tipus de mescla
40 – 50	MC 12
20 – 40	MC 10 i MC 12
10 - 20	MC 8

- El coeficient de desgast de Los Angeles serà inferior a vint-i-cinc (< 25). El coeficient de poliment accelerat de l'àrid serà superior a quaranta-cinc centèsimes (> 45). L'índex de partícules planes serà inferior a vint-i-cinc (< 25).
- Es considera que l'adhesivitat serà suficient quan la superfície coberta sigui superior al 95% de l'àrid gros (NLT-166/76) i superior a quatre (> 4) segons NLT-355/74 per a l'àrid fi.
- La barreja d'àrids en fred tindrà un equivalent de sorra superior a quaranta-cinc (> 50), segons la norma NLT-113/72.
- Pel que fa a l'obtenció de la fórmula de treball, instal·lació de fabricació, equip d'execució i proves d'assaig Marshall, es compliran totes les condicions exigides per a construcció de carreteres (PG-3). S'assenyalaran les temperatures màximes i mínimes de l'escalfament previ a la sortida de la barrejadora, així com les temperatures mínimes a la descàrrega del transport i de l'inici de la compactació.
- Les toleràncies admissibles, respecte de la fórmula de treball, seran les següents:

Àrids:

- Sedassos superiors al 2,5 UNE
- Sedassos compresos entre 2,5 UNE i UNE 80 µm

Tamís UNE	Acumulat en %
5	90 – 100
2.5	65 – 90
1.25	45 – 75
0.63	27 – 55
0.32	10 – 30
0.16	2 – 10
0.08	0 - 5

El coeficient de desgast de l'àrid gros mesurat segons l'assaig de Los Angeles serà inferior a trenta-cinc (< 35).

Lligants:

- A establir per la direcció d'obra.

Coloració:

- Al microaglomerat se li podrà donar color amb producte tipus "bayferrox" o similar i color a escollir per la direcció d'obra.

### Mesurament i abonament

S'abonarà per Tn realment col·locats, al gruix especificat en projecte. Si el pressupost del projecte no especifica una altra cosa, s'entendrà que el preu inclou la preparació de la superfície de la capa de base, els regs d'imprimació, adherència i color, si s'escau, i totes les operacions, materials i maquinària necessaris per al correcte acabament de les unitat d'obra.

## Mescles asfàltiques en fred

### Condicions mínimes d'acceptació

Pel que fa als àrids, compliran totes les especificacions relacionades per als paviments asfàltics en calent. Per a la resta de materials i condicions d'execució es complirà la norma de carretera (PG3).

### Mesurament i abonament

Es mesuraran i abonaran d'igual manera que les mescles en calent (Tn).

---

#### 2.1.3.4. Paviments de formigó

El paviment de formigó està constituït per un conjunt de lloses de formigó en massa separades per junts transversals, o per una llosa continua de formigó armat, en ambdòs casos eventualment dotats de junts longitudinals; el formigó es posa en obra amb una consistència tal, que requereix l'ús de vibradors interns per a la seva compactació i maquinària específica per a la seva extensió i acabat superficial.

S'executaran d'acord amb el que es disposa a l'article 550 vigent del PG3

### Condicions mínimes d'acceptació

La resistència a flexotracció a 28 dies, referida a provetes prismàtiques de secció quadrada de 15 cm de costat i 60 cm de llargària, fabricades i conservades segons UNE 83301, ha de pertànyer a un dels següents tipus:

Tipus de formigó	Resistència (MPa)
HF-4,5	4,5
HF-4,0	4,0
HF-3,5	3,5

La dosificació de ciment no serà inferior a 300 kg/m<sup>3</sup> i la relació ponderal aigua-ciment no serà superior a quaranta-sis centèsimes (0,46).

Si la consistència del formigó es mesura segons la UNE 83313, l'assentament estrà comprès entre dos i sis centímetres (2 y 6 cm).

La proporció de partícules silícies del granulat fi, segons la NLT-371, del formigó de la capa superior, o de tot el paviment si aquest es construeix en una sola capa, no serà inferior al trenta per cent (30%) i procedent d'un granulat gruixut amb coeficient de puliment accelerat no inferior a quaranta-cinc centèsimes (0,45).

La corba granulomètrica de l'àrid fi estarà compresa entre els límits del quadre següent:

Tamisos UNE 933-2						
4	2	1	0,500	0,250	0,125	0,063
81-100	58-85	39-68	21-46	7-22	1-8	0-4

Es compliran també tots condicionants relacionats a la normativa oficial per a la recepció de formigons d'obres de fàbrica i estructures d'edificació.

Les juntes podran ser de construcció i/o dilatació o contracció. La distància entre juntes serà inferior a vint vegades el gruix. En el cas de lloses rectangulars la relació entre longituds serà inferior a 2:1. Tampoc es podran disposar angles interiors de les lloses inferiors a seixanta graus (60°).

Els elements singulars de calçada (pous i embornals) es faran coincidir sempre amb una junta.

Si els junts són serrats s'executaran:

- Junts transversal: abans de passades les 24 hores des de la posada en obra del formigó, assegurant que el cantell de la ranura sigui net i que no s'hagin produït esquerdes de retracció a la superfície.
- Junts longitudinals: es podran serrar després de les 24 hores i abans de les 72 hores des de l'acabat el paviment. Si la s'esperen diferències de temperatura entre el dia i la nit superiors a 15°C, els junts longitudinals s'executaran simultàniament amb els junts transversals.



La fondària del serrat estarà compresa entre 1/4 i 1/3 del gruix de la llosa.

Serà obligatòria la realització d'un tram de paviment de prova que permeti comprovar les principals característiques del paviment (color, textura, resistència, condicions de guarit, possible necessitat d'emprar additius, juntes, acabat superficial, etc.).

### **Mesurament i abonament**

Si el pressupost del projecte no especifica una altra cosa, els paviments de formigó es mesuraran i abonaran per metres quadrats realment col·locats, mesurats sobre perfil teòric. S'entendrà que el preu unitari inclou la preparació de la superfície de base, malla electrosoldada, la fabricació i col·locació del formigó, l'execució de les juntes, guarit, acabats superficials i tots els materials i operacions necessàries per al correcte acabat de la unitat d'obra.

---

#### *2.1.3.5. Paviments de llambordes*

### **• Paviments de llambordes de pedra natural**

#### **Definició i característiques dels elements**

Peça de pedra tallada en forma de tronc de piràmide, de base rectangular, provinent de roques sanes.

Les llambordes de pedra natural compliran les disposicions de la UNE-EN 1342:2003 i UNE-EN 1342:2003 ERRATUM "Llambordes de pedra natural per a ús com a paviment exterior. Requisits i mètodes d'assaig".

Ha de tenir un aspecte uniforme, net, sense escantonaments, fissures, buits, zones meteoritzades o d'altres defectes.

La cara superior ha de ser plana, llisa i uniforme. Les cares del junt han d'anar treballades i la inferior desbastada.

Les dimensions nominals corresponen a la cara superior.

- Dimensions de la cara inferior: 5/6 de la cara superior
- Resistència a la compressió (UNE-EN 1926:2007):  $\geq 1300$  kg/cm<sup>2</sup>
- Pes específic aparent (UNE-EN 1936:2007):  $\geq 2500$  kg/m<sup>3</sup>
- Coeficient de desgast (UNE-EN 14147:2004):  $< 0,13$  cm
- Gelabilitat, 20 cicles (UNE-EN 12371:2002): No pot tenir defectes visibles
- Toleràncies:
  - Dimensions:  $\pm 10$  mm

#### **Condicions de les partides d'obra executades**

S'han considerat les formes de col·locació següents:

- Paviment de llambordins sobre llit de sorra i junts reblerts amb sorra
- Paviment de llambordins col·locats amb morter i junts reblerts amb beurada de ciment
- Paviment de llambordins sobre llit de sorra i junts reblerts amb morter

L'execució de la unitat d'obra inclou les operacions següents:

#### En la col·locació sobre llit de sorra i junts reblerts amb sorra:

- Preparació i comprovació de la superfície d'assentament
- Col·locació del llit de sorra
- Col·locació i compactació dels llambordins
- Rebliment dels junts amb sorra

- Compactació final dels llambordins
- Escombrat de l'excés de sorra

En la col·locació amb morter i junts reblerts amb beurada de ciment:

- Preparació i comprovació de la superfície d'assentament
- Col·locació de la base de morter sec
- Humectació i col·locació dels llambordins
- Compactació de la superfície
- Humectació de la superfície
- Rebliment dels junts amb beurada de ciment

En la col·locació sobre llit de sorra i rebliment dels junts amb morter:

- Preparació i comprovació de la superfície d'assentament
- Col·locació de llit de sorra
- Col·locació dels llambordins
- Compactació del paviment de llambordins
- Reblert dels junts amb morter

El paviment ha de formar una superfície plana, uniforme i s'ha d'ajustar a les alineacions i a les rasants previstes.

Els llambordins han de quedar ben assentats, amb la cara més ampla a dalt. Han de quedar col·locats a trencajunt, seguint les especificacions de la D.T.

- Pendent transversal:  $\geq 2\%$ ,  $\leq 8\%$
- Junts entre peces:  $\leq 8$  mm
- Toleràncies d'execució:
  - Nivell:  $\pm 12$  mm
  - Replanteig:  $\pm 10$  mm
  - Planor:  $\pm 5$  mm/3 m

### **Condicions del procés d'execució**

Col·locació sobre llit de sorra:

No s'ha de treballar en condicions meteorològiques que puguin produir alteracions a la subbase o al llit de sorra.

El llit de sorra anivellada s'ha de deixar a 1,5 cm per sobre del nivell definitiu.

Col·locades les peces s'han de piconar 1,5 cm fins al nivell previst.

Paviments rejuntats amb sorra:

Els junts s'han de reblir amb sorra fina.

Un cop rejuntades s'ha de fer una segona compactació amb 2 o 3 passades de picó vibrant i un reblert final amb sorra per acabar d'omplir els junts.

S'ha d'escombrar la sorra que ha sobrat abans d'obrir-lo al trànsit.

Col·locació amb morter i junts reblerts amb beurada:

S'han de suspendre els treballs quan la temperatura sigui  $< 5^{\circ}\text{C}$ .

Els llambordins s'han de col·locar sobre una base de morter sec.

Un cop col·locades les peces s'han de regar per aconseguir l'adormiment del morter de base.

Després s'han de reblir els junts amb la beurada.

La superfície ha de mantenir-se humida durant les 72 h següents.

#### Junts reblerts amb morter:

Els junts s'han de reblir amb morter de ciment.

La superfície ha de mantenir-se humida durant les 72 h següents.

#### • Paviments de llambordes de formigó

Les peces de formigó per a pavimentació són blocs prefabricats de formes, dimensions i gruix, color i disposició definides al projecte, que després de col·locats en obra formaran el paviment.

Els llambordins de formigó per a ús com a paviment exterior han de complir les especificacions de les normes UNE-EN 1338 i UNE 127338.

#### **Condicions mínimes d'acceptació**

La coloració, la forma, dimensions i trama de disposició serà la definida específicament als plànols del projecte.

#### Toleràncies de dimensions

Les partides de peces amb desviament superior a les toleràncies especificades al quadre següent seran rebutjades.

Gruix del llambordí (mm)	Llargària (mm)	Amplària (mm)	Gruix (mm)
<100	±2	±2	±3
≥100	±3	±3	±4
La diferència màxima entre dues mesures de gruix d'un mateix llambordí no serà superior a 3 mm			

#### Resistència

La resistència característica a trencament T es verificarà d'acord amb l'annex F de la norma UNE-EN 1338. No serà inferior a 3,6 MPa. Cap valor individual ha de ser inferior a 2,9 MPa, ni tindrà càrrega de trencament inferior a 250 N/mm de la llargària de trencament.

El desgast per abrasió es verificarà d'aord amb l'annex G de la norma UNE-EN 1338. Hauran d'acomplir, com a mínim, els requisits de la classe 3, marcat H detallats a la taula següent.

Classe	Marcats	Requisit
1	F	Sense amidament
3	H	≤23 mm
4	I	≤20 mm

L'assentament de la llamborda serà sobre llit de sorra de 3 a 5 cm de gruix, perfectament anivellada. El contingut d'argiles i matèria orgànica serà inferior al 3%. El contingut de fins de la sorra serà molt reduït. La corba granulomètrica es trobarà entre les del quadre següent:

Tamisos UNE 7-050						
5,00	2,50	1,25	0,63	0,32	0,16	0,08
100	60-100	30-100	15-70	5-50	0-30	0-15

Les llambordes s'uniran per compactació i vibració d'una capa de sorra de segellat, si el projecte no indica una altra cosa.

La sorra de segellat no contindrà partícules superiors a 1,25 mm, es trobarà seca en el moment de l'execució i contindrà un màxim del 10% en pes de material fi que passi pel tamís de 0,08 mm.

El gruix de la junta entre llambordes no serà superior a tres mil·límetres (< 3 mm).

Tolerància del paviment acabat. Totes les llambordes hauran de quedar perfectament anivellades, de manera que la comprovació amb regla de tres metres no acusi diferències superiors a un centímetre.

- **Paviments de llambordins ceràmics**

### **Definició i característiques dels elements**

Peça paral·lelepípedica, de cares rectangulars, o qualsevol altre forma que permeti una col·locació en plantilla repetitiva, formats per una massa massissa de ceràmica, apta per a l'ús en paviments exteriors.

Els llambordins ceràmics compliran les disposicions de la UNE-EN 1344:2002 "Llambordins ceràmics. Requisits i mètodes d'assaig".

El fabricant ha de garantir les especificacions dimensionals, i les característiques físiques, resistència glaç-desglaç, càrrega de trencament transversal, resistència a l'abrasió, resistència al lliscament-derrapatge i resistència als àcids, d'acord amb la norma UNE-EN 1344.

Ha de tenir un aspecte uniforme, net, sense escantonaments, fissures, forats o d'altres defectes.

La cara superior ha de ser plana, llisa o amb relleu suau i uniforme.

Les dimensions nominals han de ser: llarg x ample (de la cara superior) x gruix.

- Gruix:
  - Per a muntatge flexible, sobre llit de sorra:  $\geq 40$  mm
  - Per a paviments rígida, sobre solera de formigó:  $\geq 30$  mm
- Relació llarg/ample:  $< 6$
- Resistència glaç-desglaç (UNE-EN 1344):
  - Classe F0: Sense determinar
  - Classe FP100: compleix
- Càrrega trencament transversal N/mm<sup>2</sup>:

Classe	Valor mig	Valor mínim individual
T0	No consignat	No consignat
T1	30	15
T2	30	24
T3	80	50
T4	80	64

- Resistència a l'abrasió (UNE-EN 1344):
  - Classe A1: 2100 mm<sup>3</sup>
  - Classe A2: 1100 mm<sup>3</sup>
  - Classe A3: 450 mm<sup>3</sup>
- Resistència al lliscament-derrapatge sense polit (SRV) (UNE-EN 1344):
  - Classe U0: sense determinar
  - Classe U1: 35
  - Classe U2: 45
  - Classe U3: 55

### **Condicions de les partides d'obra executades**

S'han considerat els tipus següents:

- Paviment de llambordins sobre llit de sorra i junts reblerts amb sorra

- Paviment de llambordins col·locats amb morter i junts reblerts amb beurada de ciment
- Paviment de llambordins sobre llit de sorra i junts reblerts amb morter

L'execució de la unitat d'obra inclou les operacions següents:

En la col·locació sobre llit de sorra i junts reblerts amb sorra:

- Preparació i comprovació de la superfície d'assentament
- Col·locació del llit de sorra
- Col·locació i compactació dels llambordins
- Rebliment dels junts amb sorra
- Compactació final dels llambordins
- Escombrat de l'excés de sorra

En la col·locació amb morter i junts reblerts amb beurada de ciment:

- Preparació i comprovació de la superfície d'assentament
- Col·locació de la base de morter sec
- Humectació i col·locació dels llambordins
- Compactació de la superfície
- Humectació de la superfície
- Rebliment dels junts amb beurada de ciment

En la col·locació sobre llit de sorra i rebliment dels junts amb morter:

- Preparació i comprovació de la superfície d'assentament
- Col·locació de llit de sorra
- Col·locació dels llambordins
- Compactació del paviment de llambordins
- Reblert dels junts amb morter

El paviment ha de formar una superfície plana, uniforme i s'ha d'ajustar a les alineacions i a les rasants previstes.

Els llambordins han de quedar ben assentats, amb la cara més ampla a dalt. Han de quedar col·locats a trencajunt, seguint les especificacions de la D.T.

El paviment ha de tenir, transversalment, un pendent entre el 2 i el 8%.

Els junts entre les peces han de ser del mínim gruix possible i mai superior a 8mm.

- Toleràncies d'execució:
  - Nivell:  $\pm 12$  mm
  - Replanteig:  $\pm 10$  mm
  - Planor:  $\pm 5$  mm/3 m

- **Condicions del procés d'execució**

Col·locació sobre llit de sorra i junts reblerts amb sorra:

No s'ha de treballar en condicions meteorològiques que puguin produir alteracions a la subbase o al llit de sorra.

El llit de sorra anivellada s'ha de deixar a 1,5 cm per sobre del nivell definitiu.

Col·locades les peces s'han de piconar 1,5 cm fins al nivell previst.

Els junts s'han de reblir amb sorra fina.

Un cop rejuntades s'ha de fer una segona compactació amb 2 o 3 passades de picó vibrant i un reblert final amb sorra per acabar d'omplir els junts.

La compactadora ha de tenir rodes de goma. Si no es disposa de compactadora amb rodes de goma, cal estendre una manta per sobre els llambordins per tal d'evitar d'escantonar-los.

S'ha d'escombrar la sorra que ha sobrat abans d'obrir-lo al trànsit.

#### Col·locació amb morter i junts reblerts amb beurada:

S'han de suspendre els treballs quan la temperatura sigui  $< 5^{\circ}\text{C}$ .

Els llambordins s'han de col·locar sobre una base de morter sec.

Un cop col·locades les peces s'han de regar per aconseguir l'adormiment del morter de base.

Després s'han de reblir els junts amb la beurada.

La superfície ha de mantenir-se humida durant les 72 h següents.

#### Col·locació sobre llit de sorra i junts reblerts amb morter:

No s'ha de treballar en condicions meteorològiques que puguin produir alteracions a la subbase o al llit de sorra.

El llit de sorra anivellada de 5 cm de gruix, s'ha de deixar a 1,5 cm per sobre del nivell definitiu.

Col·locades les peces s'han de piconar 1,5 cm fins al nivell previst.

Els junts s'han de reblir amb morter de ciment.

La superfície ha de mantenir-se humida durant les 72 h següents.

### **Mesurament i abonament**

Els paviments de llambordes es mesuraran i abonaran per metres quadrats de paviment correctament acabat. Si el pressupost del projecte no especifica una altra cosa, el preu unitari inclourà el subministrament, el transport i la col·locació, la preparació de la superfície de base, el llit de sorra o formigó, el segellat i tots els materials i operacions necessàries per al correcte acabat de la unitat d'obra.

---

#### *2.1.3.6. Paviments per a vianants o vials de trànsit restringit*

Normalment, aquests tipus de paviments corresponen a zones de vorera, passeig i vials de trànsit restringit que disposen d'una única superfície per a trànsit mixt (vials sense vorera).

Aquests tipus de paviments, que normalment s'acabaran a la fase d'urbanització secundària del sector (després de la construcció dels espais parcel·lats) poden ser de tipus molt variat, segons els dissenys urbans. Ens referim als següents tipus de paviment:

- **Paviments de sauló**

El sauló és sorra procedent de roca granítica meteoritzada, obtinguda per excavació.

Durant l'extracció s'ha de retirar la capa vegetal vegetal i transportar les terres fins a la zona d'aplec per a la seva reutilització o valoració o bé, en cas que es tracti de terres sobrants, fins a dipòsit controlat. No ha de tenir argiles, margues o d'altres materials estranys.

La fracció que passa pel tamís 0,080 UNE ha de ser inferior a 2/3, en pes, de la que passa pel tamís 0,40 UNE.

La composició granulomètrica ha de ser l'adequada al seu ús i la que es defineix a la partida d'obra en què intervingui o, si no hi consta, la que estableixi explícitament la DF.

Mida del granulat .....  $\leq 50$  mm

Coefficient desgast Los Angeles (NLT-149/72) .....  $< 50$

Índex CBR (NLT-111) .....  $< 20$

El contingut en matèria orgànica serà nul.

El subministrament i l'emmagatzematge es faran de manera que no s'alterin les seves condicions.

El paviment de sauló no es col·locarà sobre superfícies que tinguin un pendent superior al 2%

Els paviments de sauló poden portar estabilitzants, que seran del tipus que especifiqui el pressupost del projecte o la direcció de l'obra.

- ***Paviments de tractament superficial amb acabat superficial de sorra silícia***

Es construiran sempre sobre una base granular (tot-ú artificial sense fins o de macadam o bé, tot-ú de material reciclat (sempre que els controls de qualitat confirmen la seva acceptació i si la direcció d'obra així ho determina) i es complirà tot el que s'especifica als articles vigents corresponents del PG3. Pel que fa al tractament superficial es complirà també tot el que s'especifica a l'Article 533. "Tractaments superficials mitjançant regs amb graveta" del PG3.

Pel que fa a la capa de sorra d'acabat serà preceptivament de naturalesa silícia. El seu gruix sense compactar serà com a mínim d'un centímetre (1 cm) i, en qualsevol cas, serà suficient per a tancar després de compactar el color negre de l'asfalt. La coloració de la sorra serà la definida al projecte i tindrà un equivalent superior a seixanta (EQA > 60).

- ***Tractaments superficials per mitjà de regs amb granulats (slurry)***

#### **Condicions de les partides d'obra executades**

Capa de rodadura per a paviments per mitjà de regs amb granulats.

S'han considerat els regs següents:

- Reg monocapa simple
- Reg monocapa doble

L'execució de la unitat d'obra inclou les operacions següents:

- En el reg monocapa simple:
  - Preparació i comprovació de la superfície d'assentament
  - Aplicació del lligant hidrocarbonat
  - Estesa del granulat
  - Piconatge del granulat
  - Eliminació del granulat no adherit
- En el reg monocapa doble:
  - Preparació i comprovació de la superfície d'assentament
  - Aplicació del lligant hidrocarbonat
  - Primera estesa de granulat
  - Primer piconatge del granulat, quan la DF ho ordeni
  - Segona estesa del granulat
  - Piconatge final del granulat
  - Eliminació del granulat no adherit

No ha de tenir defectes localitzats com traspuaments de lligant i desprendiments de granulat.

Ha de tenir una textura uniforme, que proporcioni un coeficient de resistència al lliscament no inferior a 0,65, segons la norma NLT-175.

#### **Condicions del procés d'execució**

S'han d'aturar els treballs quan la temperatura sigui inferior a 10°C o amb pluja.

No s'han de fer regs amb graveta sobre superfícies mullades quan el lligant utilitzat sigui quitrà o betum asfàltic.

S'ha de comprovar la regularitat superficial i l'estat de la superfície sobre la què s'ha d'efectuar el tractament superficial.



La superfície sobre la que s'ha d'aplicar el lligant hidrocarbonat no ha de tenir pols, brutícia, fang sec, matèria solta o que pugui ser perjudicial. La neteja s'ha de fer amb aigua a pressió o amb un escombrat enèrgic.

S'han de protegir els elements constructius o accessoris per tal d'evitar que es taquin amb lligant.

L'aplicació del lligant hidrocarbonat s'ha de fer de manera uniforme i s'ha d'evitar la duplicació de la dotació als junts transversals de treball col·locant tires de paper o altre material sota els difusors.

L'estesa del granulat s'ha de fer de manera uniforme i de manera que s'eviti el contacte de les rodes de l'equip d'estesa amb el lligant sense cobrir.

En el cas que la DF ho consideri oportú, s'ha de fer un piconatge auxiliar immediatament després de l'estesa del primer granulat.

El piconatge del granulat s'ha d'executar longitudinalment començant per la vora inferior, progressant cap al centre i solapant-se cada passada amb l'anterior.

El piconatge amb compactadors s'ha de completar amb el treball manual necessari per a la correcció de tots els defectes e irregularitats que es puguin presentar.

El piconatge del granulat ha d'acabar abans de 20 minuts, quan el lligant sigui quitrà o betum asfàltic, o 30 minuts, quan el lligant sigui betum asfàltic fluidificant o emulsió bituminosa; des del començament de la seva estesa.

Una vegada piconat el granulat i quan el lligant hagi assolit una cohesió suficient, a judici de la DF, per a resistir l'acció de la circulació normal de vehicles, s'ha d'eliminar tot excés de granulat que hagi quedat solt sobre la superfície abans de permetre la circulació.

S'ha d'evitar la circulació sobre un tractament superficial com a mínim durant les 24 h següents a la seva terminació. Si això no és factible, s'ha de limitar la velocitat a 40 km/h i s'ha d'avisar del perill que representa la projecció de granulat.

En els 15 dies següents a l'obertura a la circulació, i a excepció de que la DF ordeni el contrari, s'ha de fer un escombrat definitiu del granulat no adherit.

Quan la superfície a tractar sigui superior a 70000 m<sup>2</sup> s'ha de fer un tram de prova prèviament al tractament superficial.

La DF podrà acceptar el tram de prova com a part integrant de l'obra.

#### • **Paviments de macadam**

El paviment de macadam es forma estenent i compactant un àrid gros, en tongades compreses entre 10 i 20 cm de gruix, i reblenant els forats amb un àrid fi anomenat pedregoleig, el qual també es compactarà. S'humitejarà la superfície i se li donarà un acabat final amb corró estàtic.

L'àrid gros procedirà del matxucatge i trituració de pedrera i graves naturals (o bé de material reciclat sempre que els controls de qualitat confirmen la seva acceptació i si la direcció d'obra així ho determina), amb la granulometria següent:

- Haurà de contenir com a mínim un 75%, en pes, amb dues o més cares de fractura
- El desgast del material segons l'Assaig de Los Angeles, serà inferior a trenta-cinc (<35).

L'àrid fi o pedregoleig podrà ser: sorra natural, sòl seleccionat, procedent de la pròpia obra o no, detritus de matxucatge o material local generats a la pròpia obra o no. Complirà les següents condicions mínimes d'acceptació:

- Passarà per un garbell 10 UNE
- La fracció de material retinguda pel tamís 5 UNE haurà de contenir com a mínim el 85%, en pes
- La fracció que passi pel tamís 0,080 UNE estarà compresa entre 10% i el 25%, en pes
- No serà plàstic i tindrà l'equivalent de sorra superior a 30

- **Paviments de pedra natural (lloses, llambordes)**

La pedra haurà de ser homogènia, de gra fi uniforme i de textura compacta. No presentarà esquerdes, nòduls, zones meteoritzades ni cap tipus de defecte visible.

Els llambordins de pedra natural per a ús com a paviment exterior han de complir les especificacions de la norma UNE-EN 1342.

Pel que fa a les condicions de qualitat de pedra:

- S'exigirà un pes específic aparent (UNE-EN 1936):  $\geq 25 \text{ kN/m}^3$
- Resistència a compressió ha de complir la norma UNE-EN 1926 i ser superior a  $1.300 \text{ kg/cm}^2$ .
- Resistència a l'abradió: ha de complir la norma UNE-EN 1342 Annex B amb un coeficient de desgast inferior a tretze centèsimes de centímetre (0,13 m).
- Resistència al glaç/desglaç: ha de complir la norma UNE-EN 12371.

- **Paviments asfàltics**

Compliran tot el que s'especifica al capítol relatiu a paviments de calçada.

- **Paviments de formigó amb disseny de juntes**

Compliran tot el que s'especifica al capítol relatiu a paviments de calçada.

- **Paviment de rajoles de formigó**

Les rajoles de formigó són elements prefabricats de formigó emprats com a material de pavimentació, que a compleixen les següents condicions:

- La seva llargària total no és superior a 1 m
- El quocient entre la seva llargària total i el seu gruix és superior a 4

Aquestes condicions no són aplicables als accessoris complementaris.

Les rajoles de formigó, per assegurar que són conformes a les disposicions de la Directiva UE de Productes de la Construcció (89/106/CE) hauran d'estar en possessió del Marcat CE.

Es construiran sempre sobre un llit de formigó HM-20 o superior, si així ho especifica el projecte. El llit de formigó s'assentarà sempre sobre una esplanada de sòls adequats o seleccionats, sempre que al projecte no es defineixi capa de subbase i base.

Les característiques dimensionals, físiques i mecàniques de les llosetes han de complir les especificacions de les normes:

- UNE-EN 1339:2004 "Rajoles de formigó. Especificacions i mètodes d'assaig"
- UNE 127330 "Rajoles de formigó. Complement Nacional a la Norma UNE-EN 1339:2004"

- **Paviments de rajoles hidràuliques**

Els paviments de llosetes premsades per a voreres, passeigs o espais de vianants, es construiran sempre sobre un llit de formigó HM-20 o superior, si així ho especifica el projecte. El llit de formigó s'assentarà sempre sobre una esplanada de sòls adequats o seleccionats, sempre que al projecte no es defineixi capa de subbase i base.

Les característiques dimensionals, físiques i mecàniques de les llosetes han de complir les especificacions de la norma UNE-EN 1339:2004 i s'han de determinar segons aquesta norma.

- **Paviments per a carrils bici**

L'ús de la bicicleta a la ciutat generalment ve acompanyat de la creació d'infraestructures d'ús exclusiu de la bicicleta, que protegeixen el ciclista i faciliten la seva circulació. Aquestes són les vies ciclistes, comunament anomenades també carrils bici.

Els carrils bici tindran una amplada mínima d'1,2 metres i seran segregats, és a dir, no transcorreran per la vorera, sinó per una part de la calçada adaptada a aquest mitjà de transport

De de cara a mantenir condicions que siguin confortables per a la majoria dels ciclistes, les vies per les quals transcorrin els itineraris procuraran evitar pendents superiors al 6%. En el cas de que la pendent màxima assolís fins al 10%, es procurarà oferir una desviació alternativa que no superi el 6%.

La pavimentació de les vies ciclistes ha d'assegurar una conducció còmoda i segura, la qual cosa suposa l'existència d'una superfície uniforme amb absència de sots, protuberàncies o discontinuïtats que puguin afectar l'estabilitat de la bicicleta.

El material més adequat per a la pavimentació de les vies ciclistes és l'asfalt, donada la seva escassa resistència al rodolament, la raonable resistència al lliscament que ofereix, i el seu cost relativament baix. Preferiblement s'empraran mesclades bituminoses que incorporin cautxú procedent de pneumàtics fora d'ús (NFU), en les concicions establertes als articles 542 i 543 vigents del PG.3, a les Ordre Circular 5bis/02 i Ordre Circular 21/2007 i a l'apartat Paviments asfàltics en calent del present plec.

- **Paviments de fusta**

### **Condicions de les partides d'obra executades**

Formació de tarima de peces de fusta fixades sobre estructura de llates amb cargols.

L'execució de la unitat d'obra inclou les operacions següents:

- Preparació i comprovació de la superfície d'assentament
- Fixació de l'estructura de llates amb les separacions previstes
- Fixació de les peces de fusta als llates
- Acabat de la superfície del paviment

El paviment no ha de tenir junts escantonats, puntes vistes ni d'altres defectes superficials.

No hi ha d'haver ressalts entre les peces.

Les peces han d'estar fixades sòlidament a les llates i han de formar una superfície plana i llisa de textura uniforme.

S'han de respectar els junts propis del suport.

Les peces s'han de col·locar a tocar, o amb la separació indicada en la D.T.

Els elements de fixació han d'estar protegits de la corrosió. El cap dels cargols ha de quedar ocult amb taps de la mateixa fusta encolats.

Toleràncies d'execució:

- Nivell        ± 5 mm
- Planor       ± 2 mm/2 m

### **Condicions del procés d'execució**

La col·locació s'ha de fer amb les condicions ambientals adequades (temperatura, humitat relativa, etc.) al tipus de fusta, per tal de garantir l'estabilitat dimensional del conjunt.

Les llates d'empostissat col·locades no han de tenir defectes superficials que puguin dificultar el recolzament correcte de les peces.

Han d'estar fixades sòlidament al suport.

Les llates de fixació han de complir les condicions de planor i de nivell que s'exigeixen al paviment acabat.

Les llates s'han de col·locar amb empalmaments a tocar.

Les peces han d'estar recolzades com a mínim en dues llates d'empostissat.

Un cop acabada la col·locació s'ha de polir i planejar el paviment per aplicar després el tractament d'acabat.

- **Mesurament i abonament**

Els paviments lleugers per a vianants o trànsit restringit, amb l'excepció del sauló i del macadam, s'abonaran per m<sup>2</sup> realment col·locats, segons el gruix especificat al projecte. El paviment de sauló i el macadam es mesurarà i abonarà per m<sup>3</sup> realment col·locats. Si el pressupost del projecte no diu altra cosa, s'entendrà que el preu inclou la preparació de la superfície de la capa de base i totes les operacions i materials necessaris per al correcte acabament de la unitat d'obra.

La tarima de fusta s'abonarà per m lineal en funció de l'amplària de la mateixa.

---

### 2.1.3.7. Elements singulars

- **Escocells**

S'han considerat els escocells formats amb els materials següents:

- Peces prefabricades de morter de ciment
- Totxanes o maons foradats
- Xapa d'acer galvanitzat
- Xapa d'acer amb acabat "corten"

L'execució de la unitat d'obra inclou les operacions següents:

En el cas d'utilitzar peces de morter de ciment:

- Preparació i comprovació de la superfície d'assentament
- Col·locació del formigó de la base
- Humectació de les peces
- Col·locació de les peces de l'escossell rejuntades amb morter

En el cas d'utilitzar totxanes o maons:

- Preparació i comprovació de la superfície d'assentament
- Col·locació del formigó de la base
- Humectació de les peces
- Col·locació de les peces rejuntades amb morter
- Arrebossat de l'escossell

En el cas d'utilitzar xapa d'acer:

- Replanteig
- Col·locació prèvia, aplomat i anivellament
- Fixació definitiva i neteja

### **Condicions mínimes d'acceptació**

Peces co·locades sobre una base de formigó:

Les peces que formen l'escossell no han de tenir escantonaments, esquerdes o d'altres defectes visibles.

El formigó de la base ha de quedar uniforme, continu i la seva resistència característica estimada (Fest) al cap de 28 dies ha de ser  $\geq 0,9 \times F_{ck}$ . Aquesta base de formigó no ha de quedar visible.

Les parets de l'escossell acabat han de quedar a escaire, planes i aplomades. Les peces han de quedar ben travades en les cantonades.

Han de quedar al mateix pla.

Han de quedar al nivell definit per la D.T. o, en el seu defecte, al que especifiqui la D.F.

Base de formigó:  $\geq 15 \times 7$  cm

#### Escossells de totxana o maó:

- Toleràncies d'execució:
  - Dimensions:  $\pm 15$  mm
  - Escairat:  $\pm 5$  mm respecte el rectangle teòric
  - Nivell:  $\pm 10$  mm
  - Aplomat:  $\pm 5$  mm
  - Planor:  $\pm 5$  mm/m

#### Escossells de peces de morter de ciment:

Les quatre peces han d'anar col·locades a tocar.

- Junt entre les peces i el paviment:  $\geq 3$  mm
- Toleràncies d'execució:
  - Balcament de l'escossell:  $\pm 3$  mm
  - Nivell:  $+ 2$  mm,  $- 10$  mm
  - Junts:  $\pm 1$  mm

#### Escossells de xapa d'acer:

L'element col·locat ha de tenir un aspecte uniforme, ha d'estar net i sense defectes.

Ha de quedar aplomat.

S'ha d'ajustar a les alineacions previstes i ha de sobresortir de la rigola l'alçària indicada en la D.T.

La part superior de l'escossell ha de quedar en un mateix pla que el paviment de la vorera, no ha de sobresortir.

Ha de quedar unit a la base mitjançant les potes d'ancoratge.

La unió de l'escossell amb el paviment de la vorera ha de quedar segellada en tot el seu perímetre.

#### **Condicions del procés d'execució**

S'ha de treballar a una temperatura ambient que oscil·li entre els 5°C i els 40°C, sense pluja.

Abans de començar els treballs, es farà un replanteig previ que ha de ser aprovat per la D.F.

El procés de col·locació no ha d'afectar a la qualitat dels materials.

S'ha de comprovar que les característiques del producte corresponen a les especificades al projecte.

#### Peces col·locades sobre una base de formigó:

Ha de quedar feta l'excavació necessària per a la construcció de l'element.

Les peces per col·locar han de tenir la humitat necessària per tal que no absorbeixin l'aigua del morter.

#### **Mesurament i abonament**

Els escocells es mesuraran i abonaran per unitat si el pressupost del projecte no diu una altra cosa. El preu inclou l'excavació, preparació de la superfície, la capa d'assentament, el llit de formigó, les peces de formigó o xapa metàl·lica i totes les operacions i materials necessaris per al correcte acabament de la unitat d'obra.

- **Esglaons prefabricats de formigó**

### **Condicions de les partides d'obra executades**

Esglaó format amb peces de formigó prefabricades, col·locades a truc de maceta amb morter.

L'execució de la unitat d'obra inclou les operacions següents:

- Preparació i comprovació de la superfície d'assentament
- Col·locació de les peces a truc de maceta amb morter
- Col·locació de la beurada, en el seu cas
- Neteja de l'esglaó acabat

La superfície acabada ha de tenir una textura i color uniformes.

L'esglaó acabat no ha de tenir peces esquerdades, trencades, tacades, ni amb defectes aparents.

L'esglaó ha d'estar horitzontal i a nivell.

El fals escaire de l'esglaó s'ha d'ajustar al perfil previst.

Les peces han d'estar recolzades i ben adherides al suport, formant una superfície plana.

Toleràncies d'execució:

- Planor:  $\pm 4$  mm/m
- Planor de les cel·les:  $\pm 2$  mm
- Horitzontalitat:  $\pm 0,2\%$
- Fals escaire:  $\pm 5$  mm

Els junts s'han de reblir amb beurada de ciment i eventualment amb colorants.

El vol de la peça d'estesa sobre el davanter i l'entrega per l'extrem contrari s'han d'ajustar a les especificacions de la DT.

Junts entre peces:  $\geq 1$  mm

### **Condicions del procés d'execució**

S'han d'aturar els treballs quan la temperatura sigui inferior a 5°C o superior a 35°C.

En cas que es donessin aquestes condicions una vegada acabats els treballs, s'ha de revisar allò executat 48 h abans i s'han de tornar a fer les parts afectades.

Les superfícies de recolzament han de ser netes i humides.

Les peces per col·locar han de tenir la humitat necessària per a que no absorbeixin l'aigua del morter.

S'han de col·locar, a truc de maceta, sobre una superfície contínua d'assentament i rebuda de morter, de gruix  $\geq 2$  cm per la peça estesa i  $\geq 1$  cm per al davanter.

Abans de la col·locació de la peça estesa, s'ha d'espolsar amb ciment la superfície del morter fresc.

L'operació de rejuntat s'ha de fer passades 48 h des de la col·locació de l'esglaó.

S'ha d'eliminar el morter sobrant i s'ha de netejar la superfície.

### **Mesurament i abonament**

Els graons es mesuraran i abonaran per m d'esglaó amidat segons les especificacions de la DT

## 2.1.4. SENYALITZACIÓ I PROTECCIONS

La senyalització del sector a urbanitzar comprèn les marques vials o senyalització horitzontal i els senyals de circulació o senyalització vertical, tot d'acord amb els plànols del projecte. Tant pel que fa als materials com a l'execució de les obres es compliran en tot moment les normes de trànsit vigents (Codi de Circulació), les normatives de carreteres a les zones d'accessos i la normativa pròpia municipal. Les condicions mínimes de qualitat seran les fixades a la normativa oficial de carreteres (PG3). Pel que fa a la senyalització vertical es complirà tot el que defineix la monografia de l'Institut Català del Sòl per al desenvolupament del transport (Normes de Senyalització vertical urbana).

### 2.1.4.1. Senyalització horitzontal.

#### • **Marques vials**

S'entén per marques vials aquelles línies, paraules, números i símbols sobre el paviment o vorades, realitzats amb pintura, termoplàstics en calent o fred i cintes prefabricades, que serveixen per regular el trànsit de vehicles i vianants o tenen finalitat informativa.

Les marques vials compliran amb el que s'estableix a la Norma 8.2-IC "Marcas Viales", aprovada per Ordre de 16 de juliol de 1987 (BOE n. 185) amb correcció d'errors en BOE n. 233 de 29/9/1987, i el Plec de condicions de la senyalització horitzontal de carreteres sobre paviments flexibles redactat per CEDEX (octubre de 1990).

Els materials per a marques viàries acompliran allò especificat a l'Article 700 del PG-3. tal com ve a l'O.M. de 28 de desembre de 1.999, B.O.E. del 28 de gener de 2.000, i a més a més les prescripcions següents:

- Les marques viàries definitives a l'eix i vores de la carretera seran fetes amb pintura acrílica en solució aquosa; i als zebraats d'illetes i passos de vianants, a les fletxes, rètols i símbols, amb pintura acrílica en solució aquosa; i, a tots dos casos, amb microesferes de vidre. Els materials emprats hauran de ser de durada superior a 106 cicles en assajar-los segons Norma UNE 135 200(3) "mètode B".
- Les marques viàries provisionals, a totes les situacions, seran fetes amb pintura acrílica a l'aigua i microesferes de vidre, de durada superior a 5 □105 cicles, al sotmetre-les a l'esmentat assaig.
- Tots els materials (pintures i microesferes de vidre) haurien de posseir el corresponent document acreditatiu de certificació (marca "N" d'AENOR o segells de qualitat equivalents d'altres països de l'Espai Econòmic Europeu).

Cal que compleixin els següents requisits:

- Visibilitat diürna i nocturna
- Resistència al lliscament
- Resistència a la deterioració

Característica	Factor mesurat	Norma	Aparell mesura
Visibilitat nocturna	Coeficient de retroreflexió R'	UNE 135 270	Retroreflectòmetre Angle d'il·luminació:3.5° Angle d'observació:4.5° Il·luminant: CIE tipus A
Visibilitat diürna	Coordenades cromàtiques (x,y) Factor de lluminància(β) Relació de contrast (Rc)	UNE 48 073	Colorímetre de geometria 45/0 Il·luminant D 65 Observador patró 2°
Resistència a l'esllavissament	Coeficient de resistència a l'esllavissament (SRT)	UNE 135 272	Pèndol TRL

En acabar les obres i abans de complir-se el període de garantia, se realitzaran controls periòdics de les marques viàries per a determinar llurs característiques essencials i comprovar "in situ" si compleixen les especificacions mínimes marcades a la taula següent.



Tipus de marca	Paràmetres d'avaluació				
	Coeficient de retrorreflexió R' (mcd*lx-1*m-2)			Factor de lluminància (β)	SRT
	A 30 dies	A 180 dies	A 730 dies	Sobre asfalt	
Permanent (blanca)	300	200	100	0,30	0,45
Temporal (grogà)	150			0,20	0,45

El contractista haurà de presentar al Director d'Obra la relació de les empreses proposades per al subministrament dels materials a emprar en les marques viàries, així com les marques comercials dels productes, i els certificats acreditatius de compliment d'especificacions tècniques o els documents acreditatius del reconeixement de la marca o segell de qualitat, amb les dades referents a la declaració de producte, segons Norma UNE 135 200(2).

També haurà de declarar les característiques tècniques de la maquinària a emprar, d'acord amb la fitxa tècnica especificada a la Norma UNE 135 277(1).

L'autorització d'ús serà automàtica per a tots els materials que disposin de la marca "N" d'AENOR o d'un altre segell de qualitat d'algun país de l'Espai Econòmic Europeu.

Abans d'iniciar l'aplicació de marques viàries, o el seu repintat, serà necessari que els materials a utilitzar - pintures, plàstics d'aplicació en fred, termoplàstics i microesferes de vidre- que no disposin de la marca "N" d'AENOR ni d'un altre segell de qualitat de la Unió Europea, siguin assajats per Laboratoris Acreditats pel Ministerio de Fomento o pel Departament de Política Territorial i Obres Públiques de la Generalitat de Catalunya, per comprovar compleixen allò exigint per la norma UNE 135 200 (2). Aquests assaigs d'autorització d'ús seran a càrrec del Contractista, no quedant inclosos al pressupost de control de qualitat.

### **Maquinària**

La maquinària d'aplicació haurà de ser acceptada pel Director de l'Obra i, en qualsevol cas, inclourà els mitjans necessaris per a la neteja de la superfície del paviment, si calgués, l'aplicació de pintura polvoritzant-la amb o sense aire, i també els mitjans per al seu desplaçament propi i pel transport dels materials necessaris.

### **Dosificació per aplicació**

Les marques definitives a fer sobre la capa final de MBC tipus S-12 silícica, seran de color blanc i amb les dotacions següents:

Pintura acrílica a l'aigua. (A emprar solament en marques lineals permanents, i en tota mena de marques en senyalitzacions temporals).

Nou-cents grams de pintura per metre quadrat (0,900 kg/m<sup>2</sup>) i sis-cents grams de microesferes de vidre per metre quadrat (0,600 kg/m<sup>2</sup>).

Material termoplàstic d'aplicació en calent.

Tres quilograms de pintura per metre quadrat (3 kg/m<sup>2</sup>) i sis-cents grams de microesferes per metre quadrat (0,600 kg/m<sup>2</sup>).

Material termoplàstic de dos components d'aplicació en fred.

Tres quilograms de pintura per metre quadrat (3 kg/m<sup>2</sup>) i sis-cents grams de microesferes per metre quadrat (0,600 kg/m<sup>2</sup>).

### **Control de recepció dels materials.**

Es prendrà nota de la data de fabricació, i el Director de l'Obra rebutjarà les partides de materials fabricades més de sis (6) mesos abans de l'aplicació, per bones que haguessin estat les condicions de manteniment, i les de menys de sis (6) mesos, quan consideri no han estat mantingudes en les condicions degudes.

Quan s'hagi de repintar, cal tenir en compte que el nombre de capes no pot ser superior a 5. Si aquest fos el cas, caldrà eliminar la pintura existent.

### **Mesurament i abonament**

Les marques vials reflexives de fins a 15 cm d'amplada, es mesuraran per metre lineal (ml) realment pintat en obra.

La resta de marques vials reflexives, així com zebraats, illetes, fletxes, paraules: "CEDIU EL PAS", "STOP", es mesuraran i abonaran per metres quadrats (m<sup>2</sup>) de superfície realment executats en obra.

Els preus corresponents que figuren al quadre de preus, inclouen el subministrament, transport i aplicació de la pintura reflexiva, el replanteig i premarcatge, els equips del personal i maquinària, la neteja del paviment sobre el que s'han d'aplicar, la recollida, càrrega i transport d'envasos i restes de materials a dipòsits autoritzats i tota la mà d'obra necessària per a la seva execució.

- ***Elements reductors de velocitat***

### **Condicions mínimes d'acceptació**

Estaran formats per elements prefabricats degudament senyalitzats i subjectats al paviment, de manera que en cap cas suposin un perill per als vehicles i els vianants.

Les característiques geomètriques del coixí berlinès seran les següents:

- L'amplada total recomanada és de 1,75 m a 1,95 m
- A les vies utilitzades intensament per camions o autobusos (amb rodes bessones), és preferible limitar l'amplada entre 1,75 m i 1,80 m
- L'amplada de l'altiplà és d'1,15 m a 1,25 m
- L'amplada de les rampes laterals és de 0,30 m a 0,35 m
- L'amplada de les rampes davant i darrere és de 0,45 m i 0,50 m
- La llargada total varia entre 3 i 4 m
- L'alçada recomanada és de 6 a 7 cm

Acompliran tot el que estableixi la normativa vigent i les recomanacions del "Dossier de seguretat viària n.10 Elements reductors de velocitat" del Servei Català del Trànsit.

### **Mesurament i abonament**

Els elements reductors de velocitat es mesuraran per a metres lineals (ml)

En el cas dels coixins berlinesos es mesuraran per unitats (ut)

Els preus corresponents que figuren al quadre de preus, inclouen el subministrament, transport i col·locació, el replanteig, els equips del personal i maquinària i tota la mà d'obra necessària per a la seva execució.

---

#### ***2.1..4.1. Senyalització vertical***

Les marques vials compliran amb el que s'estableix a la Norma 8.1-IC "Senyalització Vertical", de 28 de desembre de 1999

La senyalització vertical són plaques, degudament sustentades, que adverteixen, regulen i informen l'usuari respecte a la circulació o l'itinerari.

Seràn de xapa blanca d'acer galvanitzat d'1,8 mm de gruix amb una tolerància de  $\pm 0,2$  mm o de qualsevol altre material admès per la normativa vigent.

Les plaques tindran la forma, dimensions, colors i símbols indicats al projecte i d'acord amb les prescripcions de la normativa vigent.

Segons que sigui la seva forma i dimensions les anomenarem:

- Senyals (triangulars, circulars, quadrats, rectangulars i octogonals de 0,60 a 1,35 cm)
- Cartells senyalitzadors
- Cartells informadors

Els suports i fonaments seràn els adequats per a cada tipus, i compliran la normativa vigent i tot allò que estigui grafiat als plànols.

### **Mesurament i abonament**

Els senyals s'abonaran per unitat (ut) segons el seu tipus. Aquest preu no inclou el pal de suport.

Els cartells s'abonaran m<sup>2</sup>, col·locats en obra. Aquest preu inclou la part proporcional d'elements auxiliars de fixació, però no les columnes de suport.

Els pals de suport s'abonaran per unitat (ut) segons el seu tipus. Aquest preu inclou el subministrament i la col·locació a l'obra, inclòs l'execució completa de la fonamentació.

---

#### *2.1.4.3. Senyalització informativa bàsica del sector*

Consisteix en un senyal vertical format per un plafó amb suports metàl·lics i una àrea reservada d'aparcament d'ús exclusiu per a la informació del visitant.

Com a sistema d'informació ha de fer possible que el missatge arribi al receptor complet i sense interferències. El missatge ha de ser comprensible i assimilable. Aquests aspectes s'han de considerar a l'hora d'escollir el contingut, la tipografia i la seva distribució.

- **Senyals tipus SASA i SAS**

Són uns plafons amb taulells mòbils sobre els quals hi haurà un esquema viari del polígon que inclourà:

- Delimitació de l'àmbit del polígon
- Identificació dels carrers i vies que l'envolten, així com circumstàncies geogràfiques que puguin servir de referència: carretera, ferrocarril, nucli urbà, edificació o espai singular, etc.
- Identificació dels carrers del polígon
- Numeració i delimitació exacta de cada parcel·la

La informació bàsica per a confeccionar el plànol serà facilitada per la direcció facultativa.

Caldrà, però, que prèviament a la seva execució, se sotmeti l'original al vist i plau de la direcció facultativa.

Els plafons tindran la forma, dimensions, color i simbologia d'acord amb el Manual de Senyalització Exterior promogut pel Consell de Disseny de la Generalitat de Catalunya.

Tots els suports i ancoratges seràn d'acer galvanitzat, tindran una superfície homogènia i no presentaran cap discontinuïtat, com ara taques, ratlles i abonyegaments a la capa de zinc. S'uniran amb els plafons mitjançant cargols o abraçadores, no permetent-se soldadures entre si o amb els plafons.

Tots els elements compliran les especificacions del PG3 del MOPTMA.

Totes les peces es presentaran sense cops ni deformacions i el contractista presentarà, en cas que li siguin demanats, tots els certificats, garanties, etc. dels materials a emprar, així com dels acabats corresponents.

- **Zona reservada d'aparcament**

Aquesta zona d'ús exclusiu per a la informació del visitant, anirà marcada amb pintura blava sobre la calçada; constarà d'una línia que delimitarà el perímetre i d'una ratlla en zig-zag que ocuparà tota l'àrea, i del símbol universalment acceptat per indicar "informació".

- **Mesurament i abonament**

Els senyals tipus SASA i SAS es mesuraran i abonaran per metre quadrat (m<sup>2</sup>) col·locat en obra.

El preu inclourà el subministrament i col·locació dels plafons, suports, ancoratges, pintures i grafismes, a més de l'enderroc i reposició del paviment existent, excavació, fonamentació i tots aquells materials, operacions i acabats que calguin per a deixar la unitat totalment acabada.

La marca de pintura de senyalització informativa es mesurarà per metre quadrat (m<sup>2</sup>) de superfície realment pintada en obra.

El preu que figura al quadre de preus inclou la pintura blava, premarcatge de línies i símbol d'informació, maquinària i tota la mà d'obra necessària per a la seva execució.

---

#### 2.1.4.4. Elements d'abalisament i defensa

Els elements d'abalisament i defensa són aquells que serveixen per reforçar el seguiment de les vies de circulació i facilitar la percepció d'aquests límits, tant als conductors com als vianants.

Aquests elements poden ser horitzontals o verticals.

Cal fer-los servir tal com es defineix a la Instrucció 8.3-IC, aprovada per Ordre Ministerial, de 31 d'agost de 1987.

- **Baranes**

Baranes constituïdes per un conjunt de perfils que formen el bastidor i el pany de paret de la barana, col·locades en la seva posició definitiva i ancorada amb morter de ciment o formigó o amb fixacions mecàniques.

S'han considerat els tipus següents:

- Baranes d'acer
- Baranes d'alumini
- Baranes d'acer inoxidable

L'execució de la unitat d'obra inclou les operacions següents:

- Replanteig
- Preparació de la base
- Col·locació de la barana i fixació dels ancoratges

#### **Condicions de les partides d'obra executades**

La barana instal·lada ha de reunir les mateixes condicions exigides a l'element simple.

Ha d'estar anivellada, ben aplomada i en la posició prevista en la D.T.

L'alçària des del nivell del paviment fins el travesser superior, ha de ser l'especificada en el projecte o la indicada per la D.F.

Els muntants han de ser verticals.

Ha d'estar subjectada sòlidament al suport amb ancoratges d'acer collats amb morter de ciment portland o formigó o amb fixacions mecàniques, protegits contra la corrosió.

Sempre que sigui possible s'han de fixar els travessers superiors a les parets laterals per mitjà d'ancoratges.

En els trams esglaonats, l'esglaonament de la barana s'ha d'efectuar a una distància  $\geq 50$  cm de l'element que provoqui l'esmentada variació d'alçada.

Els trams de la barana han d'estar units, per soldadura si són d'acer o per una peça de connexió si són d'alumini.

Els elements resistents de la barana instal·lada han de resistir les sol·licitacions següents, sense superar una fletxa d'1/250 de la seva llum:

- Empenta vertical repartida uniformement: 100 kp/m
- Empenta horitzontal repartida uniformement:
  - Lloc d'ús privat:: 50 kp/m
  - Lloc d'ús públic: 100 kp/m

Distància entre la barana i el paviment:

- Baranes de directriu horitzontal:  $\leq 5$  cm
- Baranes de directriu inclinada:  $\leq 3$  cm

Toleràncies d'execució:

- Replanteig:  $\pm 10$  mm
- Alçària:  $\pm 1$  cm
- Horitzontalitat:  $\pm 5$  mm
- Aplomat:  $\pm 5$  mm/m
- Separació entre muntants: Nul·la

### **Condicions del procés d'execució**

Han d'estar fets els forats als suports per ancorar els muntants abans de començar els treballs.

La D.F. ha d'aprovar el replanteig abans de fixar cap muntant.

No s'ha de treballar amb pluja, neu o vent superior a 50 km/h.

Els ancoratges han de garantir la protecció contra empentes i cops durant tot el procés d'instal·lació i, alhora, han de mantenir l'aplatat de la barana fins que quedi definitivament fixada al suport.

Els ancoratges s'han de fer per mitjà de plaques, platines o angulars. L'elecció depèn del sistema i de la distància que hi hagi entre l'eix de les pilastres i la vora dels elements resistents.

S'han de respectar els junts estructurals per mitjà de junts de dilatació de 40 mm d'amplària entre baranes.

- ***Perfils longitudinals per a barreres de seguretat***

Perfil longitudinal flexible d'acer galvanitzat de secció doble ona de característiques AASHO per a barreres de seguretat, col·locats sobre suports en la seva posició definitiva.

L'execució de la unitat d'obra inclou les operacions següents:

- Replanteig per al repartiment dels trams
- Col·locació i fixació dels trams

### **Condicions de les partides d'obra executades**

Ha d'estar fixat als suports i a les bandes dels costats per mitjà de cargols i femelles d'acer galvanitzat, d'acord amb les especificacions de la D.T.

El conjunt de bandes no pot tenir més discontinuïtats que les indicades expressament a la D.T., o les aprovades per la D.F.

La unió de les bandes ha de coincidir amb un suport.

A les unions, les bandes s'han de sobreposar en sentit contrari al de la circulació del carril al que protegeixen.

L'alçada de la barrera ha de ser la indicada a la D.T.

Toleràncies d'execució:

- Alçària  $\pm 2$  cm

### **Condicions del procés d'execució**

Abans de començar el muntatge la D.F. ha d'aprovar el replanteig.

No es poden perforar ni tallar les peces a l'obra.

Les bandes només es poden tallar amb equip oxiacetilènic a taller. El tall s'ha de polir amb pedra d'esmeril.

No és permès el tall amb arc elèctric, serra o cisalla.

Per les fixacions s'han d'utilitzar els forats fets a taller abans del procés de galvanitzat.

La banda es pot corbar a l'obra fins un radi de 50 m.

Per radis inferiors les bandes s'han de treballar a taller.

#### **• Suports per a barreres de seguretat flexibles**

S'han considerat els tipus de suport següents:

- Amb amortidors
- Sense amortidors

S'han considerat els tipus de col·locació següents:

- Clavat
- Formigonat
- Soldat

L'execució de la unitat d'obra inclou les operacions següents:

- Col·locat clavat:
  - Replanteig
  - Clavat del perfil
- Col·locat formigonat:
  - Replanteig
  - Apuntament provisional
  - Formigonat del dau
  - Retirada dels apuntaments
- Col·locat soldat:
  - Replanteig
  - Soldat a la placa base

### **Condicions de les partides d'obra executades**

Ha d'estar col·locat a la posició indicada a la D.T., amb les modificacions aprovades al replanteig per la D.F.

L'alçada del suport per sobre del terreny ha de permetre la col·locació de la banda o bandes a l'alçada sobre el ferm que indica la D.T.

Ha de ser estable i capaç de rebre les empentes previstes a la D.T. sense deformacions.

Toleràncies d'execució:

- Replanteig  $\pm 3$  cm
- Alçària  $\pm 2$  cm
- Aplomat  $\pm 1$  cm/m

Amb amortidors:

Els amortidors han d'estar col·locats a la posició correcta, segons les indicacions de la D.T. Les fixacions s'han de fer amb cargols d'acer galvanitzat.

Col·locat clavat:

Els suports han d'estar clavats en terrenys naturals, amb les característiques previstes a la D.T.

Col·locat formigonat:

El formigó del dau de suport no ha de tenir buits, ni elements que disminueixin la seva secció.

Grandària mínima del dau de formigó 30 x 30 x 30 cm

Col·locat soldat:

El cordó de soldadura ha de ser continu a la base del perfil.

Les soldadures no han de tenir defectes que constitueixin seqüència en una longitud superior a 10 mm.

La zona del suport afectada per la soldadura ha d'estar pintada amb pintura de zinc.

### **Condicions del procés d'execució**

Abans de col·locar els suports s'ha de fer un replanteig del conjunt que ha d'aprovar la D.F.

Col·locat clavat:

La maquinària utilitzada no ha de produir danys ni deformacions al perfil ni al seu recobriment.

Col·locat formigonat:

Abans d'executar la partida han d'estar fets els forats a terra.

S'ha de treballar a una temperatura entre 5°C i 40°C.

El formigó s'ha d'utilitzar abans que comenci el seu adormiment.

No es poden donar cops ni produir vibracions als suports fins que el formigó assoleixi una resistència de 30 kp/cm<sup>2</sup>.

Col·locat soldat:

La pletina on s'ha de soldar el suport ha d'estar ancorada prèviament.

Les soldadures s'han de fer protegides de la pluja i humitats, i a una temperatura superior a 5°C.

La soldadura ha de ser elèctrica manual, per arc descobert, amb elèctrodes fusibles de qualitat estructural bàsica.

La soldadura ha de ser de qualitat 3 com a mínim, i ha de ser un cordó continu de 4 mm de gruix.

Abans de soldar s'han de netejar les superfícies a unir de greixos, òxids i pintures.

Després d'executar un cordó de soldadura i abans de començar el següent s'ha de netejar l'escòria per mitjà de piqueta i raspall.

Totes les soldadures han d'estar fetes d'acord amb la DB-SE Seguretat Estructural del Codi Tècnic de l'Edificació, per operaris qualificats per a fer el tipus de soldadura segons la UNE\_EN 287-1:2004.

L'ordre i disposició dels cordons de soldadura han de ser els indicats a la DB-SE Seguretat Estructural del Codi Tècnic de l'Edificació.



- **Elements auxiliars per a barreres de seguretat**

Peces especials per a barreres de seguretat.

S'han considerat els elements següents:

- Extrem ancorat de barrera flexible
- Terminal en forma de cua de peix per a barreres de seguretat flexibles, amb o sense amortidor
- Peça reflectora a dues cares per a barreres de seguretat

### **Condicions de les partides d'obra executades**

#### Extrem ancorat de barrera flexible:

Ha d'estar sòlidament unit a la barrera per mitjà de cargols i femelles d'acer galvanitzat, d'acord amb les especificacions de la D.T.

La unió amb la barrera ha de coincidir amb un suport.

#### Terminal en forma de cua de peix:

La peça i la barrera s'han de superposar de manera inversa al sentit de circulació del carril al que protegeixen.

La unió amb la barrera ha de coincidir amb un suport.

#### Peça reflectora:

Ha d'estar col·locada de manera que els conductors vegin la cara vermella a la seva dreta i la blanca a la seva esquerra.

### **Condicions del procés d'execució**

Abans de començar el muntatge la D.F. ha d'aprovar el replanteig.

No es poden perforar ni tallar les peces a l'obra.

Per les fixacions s'han d'utilitzar els forats fets a taller abans del procés de galvanitzat.

- **Pilones**

Fites o pilones de delimitació ancorades al terra amb morter de ciment.

S'han considerat els tipus següents:

- Fita metàl·lica formada per tub d'acer.
- Pilona de fosa
- Pilona esfèrica de formigó
- Pilona troncocònica de formigó

L'execució de la unitat d'obra inclou les operacions següents:

- Replanteig
- Preparació del forat o encofrat del dau
- Col·locació de l'element o del seu suport en el seu cas i apuntament
- Amorterat o formigonat del dau
- Retirada de l'apuntament provisional

### **Condicions de les partides d'obra executades**

L'element ha de restar aplomat, a la posició indicada a la D.T.

Ha de sobresortir de la cota de paviment acabat, l'alçada especificada la D.T. o la que li sigui pròpia segons el seu disseny.

L'ancoratge de l'element ha de ser suficient per resistir una empenta de 100 kp aplicats al centre de gravetat del mateix.

Les perforacions de l'element han d'estar a la posició correcta.

L'element restarà col·locat sense cap tipus de defecte de fabricació o dany produït durant el procés de l'obra (bonys, ratllades, cops, etc.).

Toleràncies d'execució:

- Replanteig  $\pm 3$  cm
- Alçària  $+ 2$  cm
- Verticalitat  $\pm 1^\circ$

### **Condicions del procés d'execució**

Abans de col·locar els suports s'ha de fer un replanteig del conjunt que ha d'aprovar la D.F.

La màquina perforadora o taladradora, en el seu cas, no ha de produir danys ni deformacions a la base de suport o al paviment.

El forat on es col·loqui l'element ha d'estar humitejat i net de pols o altres objectes que es puguin haver ficat en el seu interior.

Una vegada col·locat l'element, no es pot rectificar la seva posició si no és traient-lo i tornant a repetir el procés.

No es pot treballar amb pluja, ni amb temperatures inferiors a 5°C.

El formigó o el morter, s'ha de col·locar abans que comenci el seu adormiment.

L'element s'apuntalarà durant 24 h per evitar moviments i així quedi garantida la posició desitjada.

Els elements col·locats es senyalitzaran de manera que sigui visible la seva recent posta en obra.

- **Mesurament i abonament**

Els elements horitzontals es mesuraran per metre lineal, i els verticals per unitat, col·locats en obra segons els plànols de detall o, en cas que faltessin, seguin el criteri de la direcció d'obra.

El preu inclourà el subministrament i col·locació, fonamentació (inclosa l'excavació), suports, ancoratges, pintures i tots aquells materials, maquinària, manipulacions i acabats que calguin per a deixar la unitat totalment acabada.

## 2.1.5. OBRES DE FORMIGÓ

---

### 2.1.5.1. Argamassa de ciment

La mescla es podrà realitzar amb mitjans mecànics o a mà, en aquest cas sobre un pis impermeable. La pasta de l'argamassa es farà de manera que resulti una mescla homogènia i amb la rapidesa necessària perquè no es produeixi un principi d'adormiment abans de la seva utilització. La quantitat d'aigua serà la necessària per tal d'obtenir una consistència sucosa però sense perill que es formi a la superfície una capa d'aigua de gruix apreciable quan s'introdueixi en un contenidor i es sacsegi lleugerament. Només es fabricarà l'argamassa precisa per a l'ús immediat i es rebutjarà la que hagi començat a prendre i la que no hagi estat utilitzada dins dels quaranta-cinc (45) minuts que segueixen a l'amassat. Es rebutjaran, de la mateixa manera, les argamasses rebatudes.

Les argamasses que es confeccionin per a l'arrebossat tindran una consistència menys fluida que la resta, principalment quan les superfícies en què s'hagin d'utilitzar siguin verticals, o bé poc rugoses, sense que s'hagi d'escardar en el moment de ser aplicada, tot llançant-la enèrgicament contra les parets.

---

### 2.1.5.2. Formigons en massa i armats

- **Condicions de les partides d'obra executades**

Els formigons que s'han d'utilitzar a les obres són els definits, per la seva resistència característica, als quadres i pressupostos parcials del projecte. S'entén per resistència característica a la de tracament a compressió del formigó fabricat que determina l'EHE i serà rebutjat el formigó que no tingui, en cada cas, la resistència exigida en el projecte, encara que la seva fabricació s'hagi realitzat amb dosificacions remarcades en algun document d'aquest, ja que aquestes només tenen caràcter orientatiu, per la qual cosa el contractista està obligat a realitzar els assaigs previs necessaris per tal d'aconseguir la dosificació més adequada i no podrà reclamar modificació en els preus contractats per diferències en més o en menys sobre les dosificacions suposades.

Per a l'inici del formigonat serà preceptiva l'aprovació per la direcció d'obra de la col·locació i fixació de l'armadura, dels separadors i de l'encofrat, així com la neteja de fons i costers. No s'iniciarà cap tasca sense autorització. El contractista està obligat, per tant, a avisar amb suficient antelació per tal que les dites comprovacions puguin ser realitzades sense alterar el ritme constructiu.

Així mateix, el contractista presentarà al començament dels treballs un pla de formigonat per a cada element de l'obra, el qual haurà de ser aprovat per la direcció d'obra.

En el pla es farà constar:

- Descomposició de l'obra en unitats de formigonat, tot indicant el volum de formigó a emprar en cada unitat
- Forma de tractament dels junts de formigonat

Per a cada unitat es farà constar:

- Sistema de formigonat (mitjançant bomba, amb grua i cubilot, canaleta, abocament directe i d'altres)
  - Característiques del mitjans mecànics
  - Personal
  - Vibradors (característiques i nombre d'aquests, tot indicant els de recanvi per possible avaria)
  - Seqüència d'ompliment dels motlles
  - Mitjans per a evitar defectes de formigonat per efecte del moviment de les persones (passarel·les, bastides, taulons o d'altres)
  - Mesures que garanteixin la seguretat dels operaris i personal de control
  - Sistema de curat de formigó
-

Per a tots els formigons que s'hagin d'utilitzar en l'execució de les obres, hauran de regir, fins i tot en tot allò que tingui relació amb els seus assaigs i admissió o rebuig, totes les prescripcions de l'EHE, i a més a més les següents:

- Tots els formigons es consolidaran precisament per vibració, mitjançant vibradors d'agulla o d'encofrat. El pervibrador s'introduirà verticalment a la massa del formigó fresc i es retirarà també verticalment, sense necessitat que hi hagi cap moviment horitzontal mentre es tingui submergit en el formigó. Es procurarà d'extremar el vibrador en les proximitats dels encofrats per tal d'evitar la formació de bosses de pedres o coqueries, i en el formigó armat o pretensat es realitzarà amb el màxim de cura per tal d'evitar el desplaçament de les armadures. La junta del vibrador haurà de penetrar cada cop en la tongada anterior ja vibrada. L'última passada s'haurà de fer de manera que el vibrador no toqui les armadures.
- No es podrà abocar lliurement el formigó des d'una alçada superior a un metre i cinquanta centímetres (1,50 m), ni distribuït aquest a gran distància ni rasclant. Queda prohibit utilitzar canaletes o trompes per al transport i posada en obra del formigó sense la presència del director de l'obra o la d'un facultatiu o vigilant a les seves ordres. S'evitarà que el doll de formigó no es projecti directament sobre armadures o encofrat.
- No es podrà formigonar quan la presència d'aigua pugui perjudicar la resistència i les característiques del formigó, si no és que ho autoritza el director de l'obra, el qual adoptarà les mesures adequades.
- Mai es col·locarà formigó sobre un sòl que estigui glaçat.
- Durant els set (7) primers dies es mantindran les superfícies vistes contínuament humides mitjançant el reg o la inundació, o bé cobrint-les amb sorra o arpillera, les quals es mantindran constantment humides. La temperatura de l'aigua utilitzada pel risc no serà inferior en més de vint (20) graus a la del formigó. També es podran utilitzar procediments de curat especial a base de pel·lícules superficials impermeables, prèvia autorització del director de l'obra.
- Sempre que s'interrompi el treball, qualsevol que sigui el termini d'interrupció, es cobrirà la junta amb sacs de gerga humits per tal protegir-la dels agents atmosfèrics.
- Els paraments han de quedar llisos, amb formes perfectes i bon aspecte. Mentre el director d'obra no indiqui una altra cosa, la màxima irregularitat permesa, mesurada respecte d'una regla de 2 mm, serà de 5 mm en superfícies vistes i de 20 mm en superfícies ocultes. Els defectes superficials podran ser reparats per arrebossat. En cas que superin els màxims indicats al PG3 o se situïn en zones crítiques de l'obra, no es podran reparar sense que siguin examinats pel director de l'obra, el qual es pronunciarà sobre la possibilitat de reparar-los o destruir parcialment o totalment l'element en qüestió.
- El formigó que s'utilitzi a les voltes serà convex. el contractista proposarà el sistema i maquinària que pretengui utilitzar, la dimensió màxima de l'àrid, les pressions màximes i mínimes i la forma de dur a terme el formigonat de cada anella i de protegir el terreny per tal d'evitar que es mescli amb el formigó com a conseqüència del cop. Sobre tot això haurà de recaure l'aprovació del director de l'obra i, en tot cas, s'adoptaran les disposicions precises per al perfecte formigonat de la clau.
- En obres de formigó armat es tindrà cura especialment de les armadures; que quedin perfectament envoltades i es mantinguin els recobriments previstos, tot i remouent enèrgicament el formigó després del seu abocament, especialment a les zones en què es reuneixi gran quantitat d'acer. En elements verticals de gran gruix, i en lloses, l'estesa del formigó es realitzarà per capes de gruix no superior a quinze centímetres (15 cm), perfectament piconades, de manera que, si és possible, cada capa ompli totalment la superfície horitzontal de l'element que es formigoni o la compresa entre les juntes de dilatació.
- A les bigues, el formigonat es farà tot avançant des dels extrems, portant en tota a seva alçada i procurant que no es produeixin disgregacions ni la lletada escorri al llarg de l'encofrat. Als pilars el formigonat s'efectuarà de manera que la seva velocitat no sigui superior a dos metres (2 m) d'alçada per hora de treball. Quan els pilars i elements horitzontals que s'hi recolzen s'executen d'una manera contínua, es deixaran passar almenys dues (2) hores abans de construir els elements horitzontals, a fi i efecte que el formigó dels pilars s'hagi assentat definitivament.

- **Mesurament i abonament**

El formigó s'abonarà per metres cúbic (m<sup>3</sup>) realment executats, mesurat segons dimensions teòriques dels plànols. Al preu s'inclou el següent:

- L'estudi i obtenció de la fórmula per a cada tipus de formigó, així com els materials necessaris per a fabricació i posada en obra
- La fabricació, transport, posada en obra i vibratge del formigó
- L'execució i tractaments dels junts
- La protecció del formigó fresc, el curat i els productes de curat
- L'acabat i la realització de la textura superficial
- Qualsevol treball, maquinària, material o element auxiliar necessari per a la correcta i ràpida execució d'aquesta unitat d'obra.

---

### 2.1.5.3. *Additius, colorants i addicions per a formigons*

Additius són aquelles substàncies o productes que a l'incorporar-se als formigons en el moment de pastar-los o prèviament, en una proporció no superior al 5% del pes del ciment, produeixen modificacions al formigó, en estat fresc i/o endurit, d'alguna de les seves característiques, propietats habituals o del seu comportament.

Addicions són aquells materials inorgànics, putzolònics, o amb hidraulicitat latent que, finament dividits, poden ésser afegits al formigó amb la finalitat de millorar algunes de les seves propietats o donar-li característiques especials.

S'han considerat els elements següents:

- Colorant
- Additius per a formigó:
  - Inclusor d'aire
  - Reductor d'aigua/plastificant
  - Reductor d'aigua d'alta activitat/superplastificant
  - Retenidor d'aigua
  - Accelerador d'adormiment
  - Hidròfug
  - Inhibidor de l'adormiment
- Addicions:
  - Cendres volants
  - Fum de silici
  - Escòria granulada

- **Additius**

El fabricant ha d'indicar les proporcions adequades de dosificació del producte, ha de garantir-ne l'efectivitat i que no produeixi alteracions en les característiques mecàniques o químiques del formigó o morter.

Seràn conformes a les normes UNE-EN 934-2:2002 "Additius per a formigons, morters i beurades. Part 2: Additius per a formigons. Definicions, requisits, conformitat, marcat i etiquetat", UNE-EN 934-2:2002/A1:2005 "Additius per a formigons, morters i beurades. Part 2: Additius per a formigons. Definicions, requisits, conformitat, marcat i etiquetat" i UNE-EN 934-2:2002/A2:2006 "Additius per a formigons, morters i beurades. Part 2: Additius per a formigons. Definicions, requisits, conformitat, marcat i etiquetat".

Ha de tenir un aspecte homogeni.

El color ha de ser uniforme i s'ha d'ajustar a l'especificat pel fabricant.

Les característiques següents han de complir amb els valors declarats per el fabricant, assajades segons la norma corresponent, dins del límit de tolerància indicat, en el seu cas:

- Característiques essencials:
  - Efecte sobre la corrosió: No ha d'afavorir la corrosió de l'acer embegut en el material.
  - Contingut en alcalins (Na<sub>2</sub>O, equivalent) (UNE-EN 480-12): ≤ valor especificat pel fabricant
- Característiques complementàries:
  - Component actiu (UNE-EN 480-6): Sense variacions respecte a l'espectre de referència especificat pel fabricant
  - Densitat relativa, en additius líquids (D) (ISO 758):
    - D ≥ 1,10: ± 0,03
    - D ≤ 1,10: ± 0,02
  - Contingut en extracte sec convencional (T) (EN 480-8):
    - T ≥ 20%: ≥ 0,95 T, < 1,05 T
    - T < 20%: ≥ 0,90 T, < 1,10 T
  - PH (ISO 4316): ± 1 o dins dels límits declarats per el fabricant

#### Limitacions d'ús d'additius

- Clorur càlcic i productes amb clorurs, sulfurs, sulfits: prohibits en formigó armat i pretexta
- Airejants: prohibits en pretesats ancorats per adherència
- L'ió clor total aportat pels components d'un formigó no pot excedir:
  - Pretensat: ≤ 0,2% pes del ciment
  - Armat: ≤ 0,4% pes del ciment
  - En massa amb armadura de fissuració: ≤ 0,4% pes del ciment
- Característiques essencials:
  - Contingut total de clorurs (ISO 1158): ≤ 0,10%, ≤ valor especificat pel fabricant
- Característiques complementàries:
  - Contingut clorurs solubles en aigua (UNE-EN 480-10): ≤ 0,10%, ≤ valor especificat pel fabricant

#### **Additiu inclusor d'aire**

L'additiu airejant és un líquid per a incorporar durant el pastat del formigó o el morter i que té per objecte produir fines bombolles d'aire separades i repartides uniformement, condicions que s'han de mantenir durant l'adormiment.

#### Característiques essencials:

- Contingut d'aire en el formigó fresc, en volum (UNE-EN 12350-7): ≥ 2,5%
- Contingut d'aire total, en volum (UNE-EN 12350-7): 4 - 6%
- Factor d'espaiament dels buits en el formigó endurit (UNE-EN 480-11): ≤ 0,200 mm
- Resistència a compressió a 28 dies del formigó amb additiu, en relació al formigó testimoni sense additiu (UNE-EN 12390-3): ≥ 75%

#### Característiques complementàries:

- Diàmetre de les bombolles (D): 10 ≤ D ≤ 1000 micres

#### **Additiu reductor d'aigua/plastificant**

L'additiu reductor d'aigua/plastificant és un producte per a incorporar durant el pastat del formigó que té per objecte disminuir la quantitat d'aigua per a una mateixa consistència o augmentar l'assentament en con per una mateixa quantitat d'aigua.

Característiques essencials:

- Reducció d'aigua (UNE-EN 12350-2 o EN 12350-5):  $\geq 5\%$
- Resistència a compressió a 7 i 28 dies del formigó amb additiu, en relació al formigó testimoni sense additiu (UNE-EN 12390-3):  $\geq 110\%$
- Contingut d'aire en el formigó fresc, en volum (UNE-EN 12350-7):  $\leq 2\%$

Els valors s'han pres en relació al mateix formigó sense additiu, a igual consistència.

### **Additiu reductor d'aigua d'alta activitat/superplastificant**

L'additiu reductor d'aigua d'alta activitat /superplastificant, és un producte per a incorporar durant el pastat del formigó que té per objecte disminuir fortament la quantitat d'aigua per a una mateixa consistència o augmentar considerablement l'assentament en con per una mateixa quantitat d'aigua.

Característiques essencials:

- Contingut d'aire en el formigó fresc, en volum (UNE-EN 12350-7):  $\leq 2\%$
- Valors en relació al mateix formigó sense additiu a igual consistència:
  - Reducció d'aigua (UNE-EN 12350-2 o EN 12350-5):  $\geq 12\%$
  - Resistència a compressió (UNE-EN 12390-3):
    - 1 dia:  $\geq 140\%$
    - 28 dies:  $\geq 115\%$
- Valors en relació al mateix formigó sense additiu, a igual relació aigua/ciment:
  - Assentament en con (UNE-EN 12350-2):  $\geq 120$  mm
  - Escorriment (EN 12350-5):  $\geq 160$  mm
  - Manteniment de la consistència (UNE-EN 12350-2 o EN 12350-5):  $\geq 30$  min després de l'addició, no ha de ser inferior a la consistència inicial

### **Additiu retenidor d'aigua**

Additiu que redueix la pèrdua d'aigua, en disminuir l'exsudació.

Característiques essencials:

- Exsudació (UNE-EN 480-4):  $\leq 50\%$
- Contingut d'aire en el formigó fresc, en volum (UNE-EN 12350-7):  $\leq 2\%$
- Resistència a compressió a 28 dies del formigó amb additiu, en relació al formigó testimoni sense additiu (UNE-EN 12390-3):  $\geq 80\%$

Els valors s'han pres en relació al mateix formigó sense additiu, a igual consistència.

### **Additiu hidròfug**

L'additiu hidròfug és un producte que s'afegeix al formigó en el moment de pastar-lo i que té com a funció principal incrementar la resistència al pas de l'aigua sota pressió a la pasta endurida. Actua disminuint la capil·laritat.

Característiques essencials:

- Absorció capil·lar a 7 dies, en massa (UNE-EN 450-5):  $\leq 50\%$
- Absorció capil·lar a 28 dies, en massa (UNE-EN 450-5):  $\leq 60\%$
- Resistència a compressió a 28 dies del formigó amb additiu, en relació al formigó testimoni sense additiu (UNE-EN 12390-3):  $\geq 85\%$
- Contingut d'aire en el formigó fresc, en volum (UNE-EN 12350-7):  $\leq 2\%$

Els valors s'han pres en relació al mateix formigó sense additiu, a igual consistència.



### **Additiu inhibidor d'adormiment**

L'additiu inhibidor de l'adormiment és un líquid que s'incorpora en el moment de pastar el formigó o morter i té per objecte retardar l'inici de l'adormiment.

El retard de l'enduriment del formigó ha de ser de manera que, al cap de dos o tres dies, la resistència assolida sigui la mateixa que sense l'additiu.

Característiques essencials:

- Temps d'adormiment (UNE-EN 480-2):
  - Inici d'adormiment:  $\geq$  al del morter de referència + 90 min
  - Final d'adormiment:  $\leq$  al del morter de referència + 360 min
- Resistència a compressió del formigó amb additiu, en relació al formigó testimoni sense additiu (UNE-EN 12390-3):
  - 7 dies:  $\geq$  80%
  - 28 dies:  $\geq$  90%
- Contingut d'aire en el formigó fresc, en volum (UNE-EN 12350-7):  $\leq$  2%

Els valors s'han pres en relació al mateix formigó sense additiu, a igual consistència.

### **Additiu accelerador de l'adormiment**

Es un producte per a incorporar durant el pastat del formigó que té per objecte accelerar el procés d'adormiment.

No ha de començar a actuar fins el moment d'afegir l'aigua.

Característiques essencials:

- Temps d'adormiment (UNE-EN 480-2):
  - Inici d'adormiment (a 20°C):  $\geq$  30 min
  - Final d'adormiment (a 5°C):  $\leq$  60%
- Resistència a compressió del formigó amb additiu, en relació al formigó testimoni sense additiu (UNE-EN 12390-3):
  - 28 dies:  $\geq$  80%
  - 90 dies:  $\geq$  que la del formigó d'assaig a 28 dies
- Contingut d'aire en el formigó fresc, en volum (UNE-EN 12350-7):  $\leq$  2%

Els valors s'han pres en relació al mateix formigó sense additiu, a igual consistència.

- **Colorant**

El colorant és un producte inorgànic en pols per a incorporar a la massa del formigó, morter o beurada durant el pastat, que té per objecte donar un color determinat al producte final.

Ha de ser estable als agents atmosfèrics, la calç i als alcalis del ciment.

- **Addicions**

L'escòria siderúrgica és un granulat fi que pot utilitzar-se per a la confecció de formigons.

Si el formigó està destinat a una obra amb armadures pretensades, no pot contenir cendres volants ni addicions de cap altre tipus amb excepció del fum de silici.

Si el formigó està destinat a obres de formigó en massa o armat, la DF pot autoritzar l'ús de cendres volants o fum de silici per a la seva confecció. En estructures d'edificació si s'utilitzen cendres volants no han de superar el 35% del pes del ciment. Si s'utilitza fum de silici ha de superar el 10% del pes de ciment.

## Cendres volants

Cendres volants per a formigons són exclusivament els productes sòlids i en estat de fina divisió provinents de la combustió de carbó bituminos polvoritzat, en les bòbiles de centrals termoelèctriques, i que són arrossegades pels gasos del procés i recuperat mitjançant filtres.

Seràn conformes a la norma UNE-EN 450:1995 "Cendres volants com addició al formigó. Definicions, especificacions i control de qualitat".

Característiques químiques, expressades en proporcions en pes de la mostra seca:

- Contingut de sílice reactiva (UNE-EN 197-1):  $\geq 25\%$
- Contingut de clorurs Cl<sup>-</sup> (UNE 80-217):  $\leq 0,10\%$
- Contingut d'anhidrid sulfúric SO<sub>3</sub> (EN 196-2):  $\leq 3,0\%$
- Òxid de calci lliure (UNE\_EN 451-1):  $\leq 1\%$

(S'admeten continguts fins al 2,5% sempre que l'estabilitat segons art. 4.3.3 UNE EN 450 sigui < 10 mm)

- Pèrdua per calcinació (1h de combustió) (EN 196-2):  $\leq 5,0\%$

Característiques físiques:

- Finor(% en pes retingut al tamís 0,045 mm)(UNE\_EN 451-2):  $\leq 40\%$
- Índex d'activitat (EN 196-1):
  - A 28 dies:  $> 75\%$
  - A 90 dies:  $> 85\%$

Toleràncies:

- Densitat sobre valor mig declari fabricant(UNE 80-122):  $\pm 150 \text{ kg/m}^3$
- Pèrdua al foc:  $+ 2,0\%$
- Finor:  $+ 5,0\%$
- Variació de la finor:  $\pm 5,0\%$
- Contingut de clorurs:  $+ 0,01\%$
- Contingut d'òxid de calci lliure:  $+0,1\%$
- Contingut SO<sub>3</sub>:  $+ 0,5\%$
- Estabilitat:  $+ 1,0 \text{ mm}$
- Índex d'activitat:  $- 5,0\%$

### 1.2.5.3.3.2 Fum de silici

Es un subproducte originat en la reunió de quars d'elevada puresa amb carbó en forns elèctrics d'arc per a la producció de silici i ferrosilici.

Característiques:

- Contingut d'òxid de silici (SiO<sub>2</sub>):  $\geq 85\%$
- Contingut de clorurs Cl<sup>-</sup> (UNE 80-217):  $< 0,10\%$
- Pèrdua al foc (UNE\_EN 196-2):  $< 5\%$
- Índex d'activitat (UNE\_EN 196-1):  $> 100\%$

## Escòria granulada

L'escòria granulada pot ser un dels granulats utilitzats per a la confecció de formigons.

Es considera granulats fi el que passa pel tamís 4 (UNE\_EN 933-2).

Ha de ser estable, és a dir no ha de contenir silicats inestables ni compostos ferrosos.

No ha de contenir sulfurs oxidables.

Contingut màxim de substàncies perjudicials en % en pes:

- Terrossos d'argila: 1,00
- Material retingut pel tamís 0,063 (UNE 7-050) i que sura en un líquid de pes específic 20kN/m<sup>3</sup> (UNE 7-244): 0,50
- Compostos de sofre expressats en SO<sub>3</sub>- i referits al granulat sec: 0,40
- Reactivitat potencial amb els àlcalis del ciment: Nul·la
- Pèrdua de pes màxim experimentada pels granulats en ser sotmesos a 5 cicles de tractament amb solucions de sulfat sòdic o sulfat magnèsic (UNE 7-136):
  - Amb sulfat sòdic: ≤ 10%
  - Amb sulfat magnèsic: ≤ 15%
- Fins que passen pel tamís 0,08 (UNE 7-050): ≤ 6%
- **Mesurament i abonament**

Els additius, colorants i addicions per a formigons no són objecte d'abonament independent doncs es consideren inclosos dins del preu del formigó a qui modifiquen les característiques.

---

#### 2.1.5.4. Encofrats

- **Condicions de les partides d'obra executades**

Només es podran utilitzar tipus o tècniques d'encofrat, que per la seva novetat no estiguin sancionats per la pràctica, prèvia autorització del director de l'obra i després que es demostrï la seva eficàcia i seguretat.

Tant les superfícies del encofrats com els productes que s'hi puguin aplicar per tal de facilitar el treball no contindran substàncies agressives per al formigó.

Els encofrats tindran la rigidesa i la resistència necessària per a evitar la seva deformació durant la col·locació i compactació del formigó. S'hauran de projectar de forma que impedeixin el lliure escurçament del formigó per retracció.

Els enllaços entre els diferents elements o panys dels motlles, seran sòlids i senzills, de manera que el seu muntatge i desmuntatge es verifiqui amb facilitat, sense requeriment de cops ni tibades. Els motlles ja utilitzats que hagin de ser utilitzats per unitats repetides seran curosament rectificats i netejats abans de la seva utilització.

Les superfícies interiors dels encofrats hauran de ser suficientment uniformes i llises per aconseguir que els paràmetres de les peces de formigó motllurades en aquests no presentin defectes, bombeigs, ressalts o rebaves. Els encofrats per pilars cilíndrics, bigues pretensades i elements que hagin de tenir una terminació molt curosa, seran metàl·lics, almenys en la seva superfície interior, llevat que el director de l'obra autoritzi un altre sistema, a instàncies del contractista, que garanteixi la perfecció de l'acabat.

Els encofrats de bigues i forjats es disposaran amb la necessària contraflaixxa perquè una vegada desencofrada i carregada la peça de formigó aquesta conservi contraflaixxa en la magnitud que determini el director de l'obra.

El termini de desencofrat i retirada de cintres i calçat mai serà inferior al prescrit pel director de l'obra.

Aquesta unitat d'obra inclou el càlcul de projecte dels encofrats, el muntatge i desmuntatge, els productes de desencofrat i tots els elements auxiliars i maquinària necessaris per a la seva execució, segons el mètode indicat pel director d'obra.

- **Mesurament i abonament**

Criteri general:

m2 de superfície amidada segons les especificacions de la D.T. i que es trobi en contacte amb el formigó.

Aquest criteri inclou els apuntaments previs, així com la recollida, neteja i acondicionament dels elements utilitzats.

Sostres i lloses d'estructures:

La superfície corresponent a forats interiors s'ha de deduir de la superfície total del sostre o llosa d'acord amb els criteris següents:

- Forats d'1,00 m2, com a màxim No es dedueixen
- Forats de més d'1,00 m2 Es dedueix el 100%

S'inclou dins d'aquests criteris l'excés de superfície necessària per a conformar el perímetre dels forats.

---

#### 2.1.5.5. *Encofrats perduts amb plaques prefabricades*

- **Condicions de les partides d'obra executades**

L'execució de la unitat d'obra inclou les operacions següents:

- Neteja i preparació del pla de recolzament
- Muntatge i col·locació dels elements de l'encofrat
- Tapat de junts entre peces
- Aplomat i anivellament de l'encofrat

Els elements que formen l'encofrat i les seves unions han de ser suficientment rígids i resistents per a garantir les toleràncies dimensionals i per a suportar, sense assentaments ni deformacions perjudicials, les accions estàtiques i dinàmiques que comporta el seu formigonament i compactació.

Ha de ser suficientment estanc per a impedir una pèrdua apreciable de pasta entre els junts.

L'encofrat perdut ha de tenir un recolzament suficient i correcte sobre els caps de biga, d'acord amb les especificacions de la D.T.

Abans de començar a formigonar, el contractista ha d'obtenir de la D.F. l'aprovació per escrit de l'encofrat.

- Moviment de l'encofrat ( $L=llum$ )  $\leq L/1000$
- Toleràncies d'execució: Les toleràncies han de complir l'especificat en l'article 5.3 de l'annex 10 de la norma EHE.

- **Mesurament i abonament**

S'abonaran per m2 de superfície amidada segons les especificacions de la D.T. i que es trobi en contacte amb el formigó.

---

#### 2.1.5.6. Cintres

- **Condicions de les partides d'obra executades**

Llevat prescripció contrària del director de l'obra, les cintres hauran d'estar calculades per resistir el pes total propi i el de l'element complet suportat, i haurà de tenir la resistència i disposicions necessàries perquè, en cap moment, els moviments locals sobrepassin els tres mil·límetres (3 mm), ni els del conjunt de mil·lèsima part (1/1000) de la llum.

El contractista presentarà al director de l'obra, per a la seva aprovació, els càlculs justificatius i plànols de conjunt i detall de les cintres que desitgi adoptar. A les cintres metàl·liques es compliran les prescripcions de les normes MV-103.

Una vegada muntada la cintra, s'efectuarà una prova que consistirà a sobrecarregar d'una manera uniforme i pausada, en una quantia superior al 20% a les accions definitives que hagi de suportar. Si el resultat de la prova és satisfactori i els descensos reals de la cintra resulten els previstos en fixar la seva contrafleixa, es donarà per bona i podran iniciar les treballs als quals hagin de servir de suport; en cas contrari, es realitzaran les correccions oportunes, d'acord amb les ordres del director de l'obra, La superació de la prova no eximeix el contractista de la seva responsabilitat, pel que fa a la seguretat de la cintra durant la resta de l'obra.

- **Mesurament i abonament**

S'abonaran per metres cúbics (m<sup>3</sup>) mesurats entre la cara inferior de l'element a sustentar i la seva projecció en planta sobre el terreny.

---

#### 2.1.5.7. Armadures passives

Les armadures passives per al formigó seran d'acer i estaran constituïdes per barres corrugades i/o malles electrosoldades.

- **Barres corrugades**

##### **Definició de les característiques dels elements**

Barres o conjunts de barres muntades, tallades i conformades, per a elements de formigó armat.

Per a la elaboració, manipulació i muntatge de les armadures s'ha de seguir les indicacions de la EHE i la UNE 36831.

El diàmetre interior del doblegament de les barres (Di) ha de complir:

Tipus acer	Barres doblegades o corbades		Ganxos i patilles	
	D ≤ 25 mm	D > 25 mm	D < 20 mm	D ≥ 20 mm
B 400	10 D	12 D	4 D	7 D
B 500	12 D	14 D	4 D	7 D

Els cèrcols o estreps han de seguir les mateixes prescripcions que les barres corrugades.

S'admeten diàmetres de doblegament inferiors per als diàmetres ≤ 12 mm, que han de complir:

- No han d'aparèixer principis de fissuració.
- Diàmetre de doblegament: ≥ 3 D, ≥ 3 cm

En cap cas han d'aparèixer principis de fissuració.

S'han d'aplicar les toleràncies que defineix la UNE 36-831.

El doblegament s'ha de fer en fred, a velocitat constant, de forma mecànica i amb l'ajut d'un mandrí.

En cas de desdoblament d'armadures en calent, s'han de prendre les precaucions necessàries per a no malmetre el formigó amb les altes temperatures.

No s'han d'adreçar els colzes excepte si es pot verificar que es realitza sense danys.

No s'han de doblegar un nombre elevat de barres en la mateixa secció d'una peça.

### **Condicions generals**

Els diàmetres, la forma, les dimensions i la disposició de les armadures han de ser les que s'especifiquen a la D.T.

Les barres no han de tenir esquerdes ni fissures.

Les armadures han de ser netes, no han de tenir òxid no adherent, pintura, greix ni d'altres substàncies perjudicials.

La secció equivalent de les barres de l'armadura no ha de ser inferior al 95% de la secció nominal.

No hi ha d'haver més empalmaments dels que consten a la D.T. o autoritzi la D.F.

Els empalmaments es poden realitzar per solapa o per soldadura.

Per a realitzar un altre tipus d'empalmament es requerirà disposar d'assaigs que demostrin que garanteixen de forma permanent una resistència a la ruptura no inferior a la de la menor de les dues barres que s'uneixen i que el moviment relatiu entre elles no sigui superior a 0,1 mm.

Es pot utilitzar la soldadura per a l'elaboració de la ferralla sempre que es faci d'acord amb els procediments establerts a la UNE 36-832, l'acer sigui soldable i es faci a taller amb instal·lació industrial fixa. Només s'admet soldadura en obra en els casos previstos en la D.T. i autoritzats per la D.F.

A les solapes no s'han de disposar ganxos ni potes.

No es poden disposar empalmaments per soldadura a les zones de forta curvatura de l'armadura.

Els empalmaments per soldadura es faran d'acord amb el que estableix la norma UNE 36-832.

Les armadures han d'estar subjectades entre elles i a l'encofrat de manera que mantinguin la seva posició durant l'abocada i la compactació del formigó.

Els estreps han d'anar subjectats a les barres principals mitjançant un lligat simple i no per soldadura.

Les armadures d'espera han d'estar subjectades a l'engraellat dels fonaments.

Quan la D.T. exigeix recobriments superiors a 50 mm, s'ha de col·locar una malla de repartiment en mig d'aquest gruix segons s'especifica a l'article 37.2.4. de la norma EHE, excepte en el cas d'elements que hagin de quedar soterrats.

La D.F. ha d'aprovar la col·locació de les armadures abans de començar el formigonament.

Per a qualsevol classe d'armadures passives, inclosos els estreps, el recobriment no ha de ser inferior, en cap punt, als valors determinats en la taula 37.2.4. de la norma EHE, en funció de la classe d'exposició ambiental a que es sotmetrà el formigó armat, segons el que indica l'article 8.2.1 de la mateixa norma

- Distància lliure armadura – parament  $\geq D$  màxim  $\geq 0,80$  granulat màxim
- Recobriment en peces formigonades contra el terreny  $\geq 70$  mm
- Distància lliure barra doblegada – parament  $\geq 2 D$

Valors de llargària bàsica (Lb) en posició d'adherència bona:

- $Lb = Mx \times D \times D \quad \geq F_{yk} \times D / 20$   
 $\geq 15$  cm

Valors de llargària bàsica (Lb) en posició d'adherència deficient:

- $Lb = 1,4 \times M \times D \times D \geq F_{yk} \times D / 14$

(Fyk en N/mm<sup>2</sup>; Lb, D en cm)

Valors de M:

Formigó	B 400 S	B 500 S
H-25	12	1
H-30	10	13
H-35	9	12
H-40	8	11
H-45	7	10
H-50	7	10

Llargària neta d'ancoratge; Lb neta x B x (As/As real):

$\geq 10 D$

$\geq 15 \text{ cm}$

- Barres traccionades  $\geq 1/3 \times Lb$
- Barres comprimides  $\geq 2/3 \times Lb$

(As: secció d'acer a tracció; As real: secció d'acer)

Valors de B:

Tipus d'ancoratge	Tracció	Compressió
Prolongació recta	1	1
Patilla, ganxo, ganxo U	0,7(*)	1
Barra transversal soldada	0,7	0,7

(\*)Només amb recobriment de formigó perpendicular al pla de doblegat  $> 3 D$ , en cas contrari B=1.

Llargària de solapament  $L_s \geq a \times Lb \text{ neta}$

Valors d'a:

Distància entre els dos empalmaments més pròxims:	Percentatge de barres cavalcades que treballen a tracció en relació a la secció total d'acer:	Per a barres que treballen a compressió:
	20 25 33 50 >50	
$\leq 10 D$	1.2 1.4 1.6 1.8 2.0	1.0
$> 10 D$	1.0 1.1 1.2 1.3 1.4	1.0

Toleràncies d'execució:

- Llargària d'ancoratge i solapa  $-0,05L (\leq 50 \text{ mm, mínim } 12 \text{ mm})$   
 $+0,10 L (\leq 50 \text{ mm})$

Les toleràncies en el recobriment i la posició de les armadures han de complir l'especificat en la UNE 36-831.

### Condicions d'execució

Es poden col·locar en contacte tres barres, com a màxim, de l'armadura principal i quatre en el cas que no hi hagi empalmaments i la peça estigui formigonada en posició vertical.

El diàmetre equivalent del grup de les barres no ha de ser de més de 50 mm.



Si la peça ha de suportar esforços de compressió i es formigona en posició vertical, el diàmetre equivalent no ha de ser de més de 70 mm.

A la zona de solapa, el nombre màxim de barres en contacte ha de ser de quatre.

No s'han de solapar barres de  $D \geq 32$  mm sense justificar satisfactòriament el seu comportament.

Els empalmaments per solapa de barres agrupades han de complir l'article 66.6 de l'EHE.

Es prohibeix l'empalmament per solapa en grups de quatre barres.

L'empalmament per soldadura s'ha de fer seguint les prescripcions de la UNE 36-832.

Distància lliure entre barres d'armadures principals  $\geq D$  màxim

- $\geq 1,25$  granulat màxim
- $\geq 20$  mm

Distància entre centres de barres empalmades, segons direcció de l'armadura  $\geq$  longitud bàsica d'ancoratge ( $L_b$ )

Distància entre barres empalmades per solapa:  $\leq 4 D$

Distància entre barres traccionades empalmades per solapa:  $\leq 4 D$   
 $\geq D$  màxim  
 $\geq 20$  mm

$\geq 1,25$  granulat màxim

Secció de l'armadura transversal ( $A_t$ ):  $A_t \geq D_{m\grave{a}x}$

( $D_{m\grave{a}x}$  = Secció de la barra solapada de diàmetre més gran)

- **Malles electrosoldades**

### Definició de les característiques dels elements

Malles o conjunt de malles muntades, tallades i/o conformades, per a elements de formigó armat o altres usos, elaborats a l'obra.

El diàmetre interior del doblegament ( $D_i$ ) de les barres ha de complir:

- Dobleгат a una distància  $\geq 4 D$  del nus o soldadura més proper:

Tipus acer	Barres doblegades o corbades		Ganxos i patilles	
	$D \leq 25$ mm	$D > 25$ mm	$D < 20$ mm	$D \geq 20$ mm
B 400	10 D	12 D	4 D	7 D
B 500	12 D	14 D	4 D	7 D

- Dobleгат a una distància  $< 4 D$  del nus o soldadura més proper:  $\geq 20 D$

En cap cas no han d'aparèixer principis de fissuració.

S'han d'aplicar les toleràncies que defineix la UNE 36-831.

El doblegament s'ha de fer en fred, a velocitat constant, de forma mecànica i amb l'ajut d'un mandrí.

En cas de desdobleгат d'armadures en calent, s'han de prendre les precaucions necessàries per a no malmetre el formigó amb les altes temperatures.

No s'han d'adreçar els colzes excepte si es pot verificar que es realitza sense danys.

No s'han de doblegar un nombre elevat de barres en la mateixa secció d'una peça.

### Condicions d'execució

Llargària de la solapa en malles acoblades:  $a \times L_b$  neta:

- Ha de complir, com a mínim  $\geq 15 D$   
 $\geq 20$  cm

Llargària de la solapa en malles superposades:

- Separació entre elements solapats (longitudinal i transversal) > 10 D 1,7 Lb
- Separació entre elements solapats (longitudinal i transversal) <= 10 D 2,4 Lb
- Ha de complir com a mínim >= 15 D  
>= 20 cm
- **Mesurament i abonament**

#### Barres corrugades:

kg de pes calculat segons les especificacions de la D.T., d'acord amb els criteris següents:

- El pes unitari per al seu càlcul ha de ser el teòric
- Per a poder utilitzar un altre valor diferent del teòric, cal l'acceptació expressa de la D.F.

Aquests criteris inclouen les pèrdues i els increments de material corresponents a retalls, lligams i empalmaments.

#### Malla electrosoldada:

m<sup>2</sup> de superfície amidada segons les especificacions de la D.T.

Aquest criteri inclou les pèrdues i increments de material corresponents a retalls i empalmaments.

---

#### *2.1.5.8. Buixardat de superfícies de formigó*

- **Condicions de les partides executades**

Tractament agressiu del parament, fet amb la buixarda (manual o mecànica) que dóna a la superfície un acabat rugós.

La superfície no ha de tenir esquerdes, peces escantonades ni d'altres defectes.

L'execució de la unitat d'obra inclou les operacions següents:

- Replanteig de la superfície a tractar
- Execució del tractament

- **Condicions del procés d'execució**

No s'ha de treballar amb pluja, neu o vent superior als 60 km/h.

S'ha de seguir l'ordre de treballs previst a la DT.

En els paraments verticals, es treballarà de forma descendent, regularitzant a un mateix nivell, sense que hi hagi persones sota la vertical.

S'han de protegir els elements de servei públic que puguin resultar afectats per les obres.

La zona afectada per les obres ha de quedar convenientment senyalitzada.

S'ha d'evitar la formació de pols, pel que cal regar les parts que s'hagin de demolir i carregar.

L'operació de càrrega de runa s'ha de fer amb les precaucions necessàries, per tal d'aconseguir les condicions de seguretat suficients.

S'han d'eliminar els elements que puguin entorpir els treballs de retirada i càrrega de runa.

El compressor ha d'estar situat en un lloc resistent a les vibracions i ventilat.

- **Mesurament i abonament**

Es mesurarà i abonarà per m<sup>2</sup> de superfície realment executada, amidada segons les especificacions de la DT.

---

### 2.1.5.9. Junts de dilatació per a taulers de ponts

Es defineixen com a junts de tauler, els dispositius que enllacen els extrems del tauler i un estrep, de manera que permetin els moviments per canvis de temperatura i deformacions reològiques en cas de formigó i deformacions de l'estructura. Les seves característiques seran les indicades als plànols.

#### • **Condicions de les partides executades**

S'han considerat els tipus següents:

- Formació de caixetí per a junt de dilatació amb arrencada de paviment rígid o flexible de tauler amb repicat de fons amb mitjans mecànics, o amb retirada de reblert provisional
- Formació de junt de dilatació o de treball en peces formigonades "in situ"

S'han considerat per a junts en peces formigonades "in situ" els elements següents:

- Junts de dilatació intern:
  - Perfil elastomèric d'ànima circular
  - Perfil de PVC d'ànima oval, quadrada o omega
- Junts de dilatació externs:
  - Perfil elastomèric o de PVC d'ànima quadrada
  - Perfil de PVC amb forma d'U
  - Perfil d'alumini i junt elastomèric ancorat al cercol

L'execució de la unitat d'obra inclou les operacions següents:

- Caixetí amb arrencada de paviment:
  - Replanteig de les dimensions del caixetí
  - Tall del paviment
  - Repicat del fons o retirada de reblert provisional, en el seu cas
  - Neteja del fons del caixetí
- Junt amb perfil:
  - Col·locació del perfil en l'element per formigonar
  - Execució de les unions entre perfils
- Junt amb placa:
  - Col·locació de la placa en l'element per formigonar

Toleràncies d'execució:

- Replanteig:  $\pm 10$  mm
- Coincidència eix perfil - eix junt:  $\pm 2$  mm
- Amplària del junt de dilatació:  $+ 3$  mm

#### Caixetí amb arrancada de paviment

El caixetí per al junt de dilatació ha de tenir la fondària i l'amplària definides a la DT o en el seu defecte, les especificades per la DF.

Les vores i el fons del caixetí han de ser nets i quan el paviment és rígid (formigó) no ha de tenir esquerdes.

El fons ha de quedar pla i paral·lel a la superfície del tauler.

Quan es repica el fons amb mitjans mecànics, la superfície del fons ha de tenir una rugositat suficient per assegurar l'adherència.

#### Junt de dilatació en peces formigonades "in situ"

La seva situació dins la peça formigonada ha de ser la prevista.

En el cas del perfil col·locat formant ranura oberta a l'exterior, aquest ha de quedar enrasat superficialment amb el formigó per la cara prevista.

El junt de dilatació ha de tenir l'amplària definida en la DT o, a manca d'aquesta, l'especificada per la DF.

Ha de quedar garantit el bon contacte entre el formigó i el perfil o la placa de poliestirè.

#### Junt amb perfil

L'eix del perfil ha de coincidir amb l'eix del junt.

El conjunt del junt acabat ha de ser estanc.

La resistència de les unions entre perfils no ha de ser menor que la de la resta del perfil.

#### Junt amb placa

Ha de quedar dins del junt, enrasada superficialment amb el formigó per la cara prevista.

- **Condicions del procés d'execució**

#### Caixetí amb arrancada de paviment

Un cop realitzat el tall del paviment, cal eliminar completament el material entre talls, així com el reblert provisional, en el seu cas, i netejar el fons del caixetí.

S'ha d'evitar tot tipus de trànsit fins que no s'hagi realitzat el tall del paviment.

#### Junt amb perfil

Ha de quedar lligat pels extrems a l'armadura de l'element per formigonar. Les disposicions de lligada i d'encofratge han de permetre que el perfil mantingui la seva posició durant el formigonat.

Les unions entre perfils elastomèrics s'han de fer per vulcanització, amb aplicació de l'elastòmer cru vulcanitzat per calor i pressió.

Les unions entre perfils de PVC s'han de fer per fusió en calent i pressió dels extrems que s'han d'unir.

Només s'han de fer a l'obra les unions que, pel procés d'execució, el muntatge o el transport, no puguin ser fetes a la fàbrica.

- **Mesurament i abonament**

Els junts de dilatació per a taulers de pont es mesuraran i abonaran per m de llargària amidada segons les especificacions de la DT.

---

## 2.1.6. TANCAMENTS I REVESTIMENTS

---

### 2.1.6.1. Obra de fàbrica

- **Obra de ceràmica**

#### Característiques dels elements

Maons ceràmics, obtinguts per un procés d'emmotllament, manual o mecànic; d'una pasta d'argila i, eventualment, d'altres materials; i un procés de secatge i cocció.

No es consideren peces amb dimensions superiors a 30 cm.

Es consideren les següents tipus de maons:

- Massís (M)
- Calat (P)
- Foradat (H)

Es consideren les següents classes de maons:

- Maó per a utilitzar revestit (NV)
- Maó per a utilitzar amb la cara vista (V)

Els maons han de presentar regularitat de dimensions i de forma.

No ha de tenir esquerdes, forats, exfoliacions, ni escrostonaments d'arestes.

Si és de cara vista no ha de tenir imperfeccions, taques, cremades, etc. i la uniformitat de color en el maó i en el conjunt de les remeses ha de complir les condicions subjectives requerides per la DF

Ha de tenir una textura uniforme. Està suficientment cuit si s'aprecia un so agut en ser colpejat i un color uniforme en fracturar-se.

Els pinyols de calç no han de reduir la resistència de la peça (després de l'assaig reiteratiu sobre aigua en ebullició i la dessecació posterior a una temperatura de 105°C) en més de 10% si el maó és per a revestir i un 5% si es de cara vista, ni han de provocar més escrostonaments dels admesos un cop s'hagi submergit en aigua un temps mínim de 24 h.

La forma d'expressió de les mesures és: Llarg x través x gruix.

Resistència mínima a la compressió (UNE 67-026):

- Maó massís:  $\geq 100 \text{ kp/cm}^2$
- Maó calat:  $\geq 100 \text{ kp/cm}^2$
- Maó foradat:  $\geq 50 \text{ kp/cm}^2$

Fletxa màxima d'arestes i diagonals:

Dimensió nominal	Fletxa màxima	
	Cara vista (mm)	Per a revestir (mm)
A > 30	4	6
25 < A ≤ 30	3	5
12,5 < A ≤ 25	2	3

Gruix de les parets del maó:

	Maó de cara vista (mm)	Maó per a revestir (mm)
Paret exterior cara vista	$\geq 15$	
Paret exterior per a revestir	$\geq 10$	$\geq 6$
Paret interior	$\geq 5$	$\geq 5$

Succió d'aigua (UNE 67-031):  $\leq 0,45 \text{ g/cm}^2 \times \text{min}$

Absorció d'aigua (UNE 67-027):

- Maó per a revestir:  $\leq 22\%$
- Maó de cara vista:  $\leq 20\%$

Escrostonaments per pinyols de calç en cares no foradades (UNE 67-039):

- Nombre màxim d'escrostonaments en una peça: 1
- Dimensió:  $\leq 15 \text{ mm}$
- Nombre màxim de peces afectades sobre 6 unitats d'una mostra de remesa de 24 unitats: 1

Toleràncies:

- Tolerància sobre el valor nominal de les arestes:

Aresta (A) (cm)	Tolerància	
	Cara vista (mm)	Per a revestir (mm)
$10 < A < 30$	$\pm 3$	$\pm 6$
$A \leq 10$	$\pm 2$	$\pm 4$

- Tolerància sobre la dispersió de la dimensió:

Aresta (A) (cm)	Tolerància	
	Cara vista (mm)	Per a revestir (mm)
$10 < A < 30$	5	6
$A \leq 10$	3	4

- Angles díedres:

- Maó de cara vista:  $\pm 2^\circ$
- Maó per a revestir:  $\pm 3^\circ$

Maó de cara vista:

Gelabilitat (UNE 67-028): No gelable

Eflorescències (UNE 67-029): "no eflorescido" o "ligeramente eflorescido"

Maó massís:

Maó sense perforacions o amb perforacions al pla.

Volum de les perforacions:  $\leq 10\%$  del volum de la peça

Secció de cada perforació:  $\leq 2,5 \text{ cm}^2$

Maó calat:

Maó amb tres o més perforacions al pla.

Volum de les perforacions:  $> 10\%$  del volum del maó

Massa mínima del maó dessecat:

Llarg	Gruix	Maó per a revestir	Maó de cara vista
$\leq 26 \text{ cm}$	3,5 cm	1000 g	
	5,2 cm	1500 g	1450 g
	7,0 cm	2000 g	1850 g
$\geq 26 \text{ cm}$	5,2 cm	2200 g	2000 g
	6,0 cm	2550 g	2350 g
	7,5 cm	3200 g	2900 g

### Maó foradat:

Maó amb forats al cantell o la testa.

Secció de cada perforació:  $\leq 16 \text{ cm}^2$

### **Condicions de les partides d'obra executades**

L'execució de la unitat d'obra inclou les operacions següents:

- Replanteig
- Col·locació de les mires en les cantonades i estesa del fil entre mires
- Col·locació de les peces
- Repàs dels junts i neteja del parament

La paret ha de ser estable, plana i aplomada.

Les peces han d'estar col·locades a trencajunt i les filades han de ser horitzontals.

Les parets deixades vistes han de tenir una coloració uniforme, si la DF no fixa cap altra condició.

Els maons ceràmics han de cavalcar, com a mínim, 1/4 del seu llarg menys un junt.

Les obertures han de portar una llinda resistent.

Els junts han de ser plens i sense rebaves.

En les parets exteriors que quedin vistes, els junts horitzontals han d'estar matats per la part superior, si la DF no fixa altres condicions.

Ha d'estar travada, excepte la paret passant, en els acords amb altres parets. Sempre que la modulació ho permeti, aquesta travada ha de ser per filades alternatives.

En les parets de totxana, no hi ha d'haver forats de les peces oberts a l'exterior. Els punts singulars (cantonades, brancals, traves, etc.), han d'estar formats amb maó calat de la mateixa modulació.

En els acords amb un sostre o amb qualsevol altre element estructural superior, cal que hi hagi un espai de 2 cm entre l'última filada i aquell element. Aquest espai s'ha d'haver reblert amb morter, un cop l'estructura hagi adoptat les deformacions previstes, i mai abans de 24 h d'haver fet la paret.

Toleràncies d'execució:

- Replanteig d'eixos:
  - Parcial:  $\pm 10 \text{ mm}$
  - Extrems:  $\pm 20 \text{ mm}$
- Alçària:  $\pm 15 \text{ mm}/3 \text{ m}$ ,  $\pm 25 \text{ mm}/\text{total}$
- Aplomat:  $\pm 10 \text{ mm}/3 \text{ m}$ ,  $\pm 30 \text{ mm}/\text{total}$
- Gruix dels junts:  $\pm 2 \text{ mm}$
- Distància entre l'última filada i el sostre:  $\pm 5 \text{ mm}$

### Paret de ceràmica

Gruix dels junts:

Acabat de la paret	Gruix dels junts (cm)
Vista	1,0
Per a revestir	1,2

Toleràncies d'execució:

- Planor i horitzontalitat de les filades:

Acabat de la paret	Planor	Horitzontalitat de les filades
Vista	$\pm 5 \text{ mm}/2\text{m}$	$\pm 2 \text{ mm}/\text{m} \pm 15 \text{ mm}/\text{total}$
Per a revestir	$\pm 10 \text{ mm}/2\text{m}$	$\pm 3 \text{ mm}/\text{m} \pm 15 \text{ mm}/\text{total}$



Les peces per col·locar han de tenir la humitat necessària per tal que no absorbeixin ni cedeixin aigua al morter.

#### Paret de tancament passant:

Ha d'estar ancorada a la paret de suport amb connectors que han de complir les especificacions fixades al seu plec de condicions.

Cal que estigui recolzada sobre un element resistent cada dues plantes o a 800 cm d'alçària, com a màxim, si la DF no fixa cap altra condició.

S'ha de treballar a una temperatura ambient que oscil·li entre els 5°C i els 40°C i sense pluges si la paret és exterior. Si es sobrepassen aquests límits, s'ha de revisar l'obra executada 48 h abans i s'han d'enderrocar les parts afectades.

Si la paret és exterior i el vent superior a 50 km/h, s'han de suspendre els treballs i assegurar les parts que s'han fet.

L'obra s'ha d'aixecar, si és possible, per filades senceres.

Les peces s'han de col·locar enllardades i s'han d'assentar sobre un llit de morter.

#### **Mesurament i abonament**

Les parets es mesuraran per a m<sup>3</sup> de volum amidat segons les especificacions de la DT. Els paredons per a m<sup>2</sup> de parament executat.

Amb deducció corresponent a obertures, d'acord amb els criteris següents:

- Obertures ≤ 2,00 m<sup>2</sup>: No es dedueixen
- Obertures > 2,00 m<sup>2</sup> i ≤ 4,00 m<sup>2</sup>: Es dedueixen el 50%
- Obertures > 4,00 m<sup>2</sup>: Es dedueixen el 100%

Als forats que no es dedueixen, o que es dedueixen parcialment, l'amidament inclou la feina de fer els retorns, com brancals. En cas de deduir-se el 100% del forat cal amidar també aquests paraments.

Aquests criteris inclouen la col·locació dels elements que configuren l'obertura, com és ara bastiments, excepte en el cas de forats de més de 4,00 m<sup>2</sup> en què aquesta col·locació es compta a part.

Inclouen l'execució de tots els treballs necessaris per a resoldre l'obertura, pel què fa a brancals i ampit, i s'utilitzaran, si cal, materials diferents dels que normalment conformen la unitat.

- ***Obra de bloc de morter de ciment***

#### **Característiques dels elements**

Bloc prefabricat obtingut per un procés d'emmotllament d'una pasta de morter feta amb ciment pòrtland, granulats triats, aigua i, eventualment, additius.

S'han considerat els tipus següents:

- Bloc massís
- Bloc foradat

S'han considerat els acabats superficials dels blocs següents:

- Llis
- Rugós
- Amb relleu especial
- Esmaltats

S'han considerat els acabats superficials de les parets següents:

- Bloc per a revestir
- Bloc de cara vista

Els blocs poden ser de tres tipus en funció de la seva densitat:

- Bloc normal: Densitat > 1900 kg/m<sup>3</sup>
- Bloc de formigó lleuger: Densitat < 1300 kg/m<sup>3</sup>
- Bloc de formigó semilleuger: Densitat entre 1300 i 1900 kg/m<sup>3</sup>

Els extrems poden ser llisos o encadellats.

No ha de tenir deformacions, balcaments, ni esvorancs a les arestes.

No ha de tenir fissures i la seva textura superficial ha de ser l'adequada per a facilitar l'adherència del possible revestiment.

El fabricant ha de garantir que els materials utilitzats per a la fabricació dels blocs compleixin les exigències de la norma UNE 41-166.

Els blocs han de complir les exigències de resistència tèrmica, aïllament acústic i resistència al foc especificades a la DT El fabricant o el subministrador ha de facilitar, quan la DF ho sol·liciti, els documents que garanteixin aquests valors.

La forma d'expressió de les mesures és llargària x alçària x amplària.

- Fissures: No s'han d'admetre
- Resistència a la compressió:
  - Bloc per a parets de tancament:  $\geq 4 \text{ N/mm}^2$  (sobre secció bruta)
  - Bloc per a parets de càrrega:  $\geq 6 \text{ N/mm}^2$  (sobre secció bruta),  $\geq 12,5 \text{ N/mm}^2$  (sobre secció neta)
- Contingut de sulfats solubles SO<sub>3</sub>:  $\leq 12 \text{ g/dm}^3$
- Contingut de sulfats solubles SO<sub>3</sub> de magnesi, sodi i potassi:  $\leq 1,2 \text{ g/dm}^3$
- Índex de massís: No inferior al nominal indicat pel fabricant
- Absorció (Blocs de tancament i blocs estructurals):
  - Bloc de formigó de densitat normal (Dm > 1,9):  $0,21 \text{ g/cm}^3$
  - Bloc de formigó semi-lleuger (1,9  $\geq$  Dm > 1,6):  $0,24 \text{ g/cm}^3$
  - Bloc de formigó semi-lleuger (1,6  $\geq$  Dm  $\geq$  1,3):  $0,29 \text{ g/cm}^3$
  - Bloc de formigó lleuger (1,3 > Dm):  $0,29 \text{ g/cm}^3$
- Succió (5 min segons UNE 41-171):  $\geq 0,05 \text{ g/cm}^2$ ,  $\leq 0,1 \text{ g/cm}^2$
- Toleràncies:
  - Sobre la dimensió nominal de fabricació:
    - Cara vista:  $\pm 2 \text{ mm}$
    - Per a revestir:  $\pm 3 \text{ mm}$
  - Rectitud de les arestes. Fletxa màxima:
    - Cara vista: 0,5 %,  $\leq 1,5 \text{ mm}$
    - Per a revestir: 1 %,  $\leq 3 \text{ mm}$
  - Planor de les cares. Fletxa màxima de la diagonal:
    - Cara vista: 0,5 %,  $\leq 1,5 \text{ mm}$
    - Per a revestir: 1 %,  $\leq 3 \text{ mm}$

Tipus foradat:

Les cares laterals han de tenir un solc de junt o cavitat perimetral.

Ha de tenir els forats orientats segons l'eix perpendicular al plà d'assentament.

- Distància del solc de junt a les arestes:  $\geq 1,2 \text{ cm}, \leq 3 \text{ cm}$
- Volum perforacions:  $\leq 2/3$  volum total
- Envanets entre forats:  $\geq 2,5 \text{ cm}$
- Envanets entre forats i cares exteriors:  $\geq 3,5 \text{ cm}$
- Distància del solc de junt a les cares laterals:  $\geq 1,3 \text{ cm}$

Cara vista:

El seu color ha de ser uniforme, estable i continu en tota la massa.

Per a revestir:

Ha de ser d'un color i una textura uniformes. No ha de tenir taques, escantonaments, esquerdes o d'altres defectes superficials.

Esmaltat:

Gruix de resina:  $\geq 1 \text{ mm}$

**Condicions de les partides d'obra executades**

L'execució de la unitat d'obra inclou les operacions següents:

- Replanteig
- Col·locació de les mires en les cantonades i estesa del fil entre mires
- Col·locació de les peces
- Repàs dels junts i neteja del parament

L'element ha de ser estable, resistent, pla i aplomat.

A totes les singularitats, els junts han de coincidir amb el modulats general.

Junts de control:

- Separació:  $\leq 12 \text{ m}, \leq 2 \text{ x alçària paret}$
- Separació en zones de grau sísmic  $\geq \text{VI}$ :  $\leq 5 \text{ m}$

Distància de l'última filada al sostre:  $2 \text{ cm}$

Toleràncies d'execució:

- Replanteig d'eixos:

Element	Replanteig d'eixos parcials (mm)	Replanteig d'eixos extrems (mm)
Pilar	$\pm 20$	$\pm 40$
Paredó o paret	$\pm 10$	$\pm 20$

- Planor i horitzontalitat de les filades:

Acabat de la paret	Planor	Horitzontalitat de les filades
Vista	$\pm 5 \text{ mm}/2\text{m}$	$\pm 2 \text{ mm}/\text{m} \pm 15 \text{ mm}/\text{total}$
Per a revestir	$\pm 10 \text{ mm}/2\text{m}$	$\pm 3 \text{ mm}/\text{m} \pm 15 \text{ mm}/\text{total}$

- Alçària:  $\pm 15 \text{ mm}/3 \text{ m}, \pm 25 \text{ mm}/\text{total}$
- Aplomat:  $\pm 10 \text{ mm}/3 \text{ m}, \pm 30 \text{ mm}/\text{total}$
- Gruix dels junts:
  - Horitzontals:  $+ 2 \text{ mm}$
  - Verticals:  $\pm 2 \text{ mm}$
- Distància entre l'última filada i el sostre:  $\pm 5 \text{ mm}$
- Distància entre obertures:  $\pm 20 \text{ mm}$

### Paret o paredó:

Les peces han d'estar col·locades a trencajunt i les filades han de ser horitzontals.

La paret ha d'estar formada per peces senceres, excepte a les singularitats, on poden haver-hi peces de mig bloc, si el tipus de bloc es foradat, o de 3/4 o mig bloc, si es massís.

Els junts horitzontals han d'estar plens i enrasats i si el tipus de bloc és encadellat, els verticals, si la DF no fixa cap altra condició.

Si hi ha regates, cal que siguin fetes amb màquina.

En els acords amb un sostre o amb qualsevol altre element estructural superior, cal que hi hagi un espai de 2 cm entre l'última filada i aquell element. Aquest espai s'ha d'haver reblert amb morter, un cop l'estructura hagi adoptat les deformacions previstes, i mai abans de 24 h d'haver fet la paret.

### Paret o paredó (excepte les de bloc encadellat)

L'acord amb d'altres parets ha d'estar fet sense travar els blocs. La unió cal que estigui feta amb elements auxiliars, d'acord amb els criteris fixats per la DF

Hi ha d'haver un junt de control a les cantonades.

Les peces que formen els brancals, els junts de control i l'acord amb d'altres parets i paredons, han d'estar reblerts de formigó en tota l'alçària de la paret.

Les obertures han de portar una llinda resistent.

Gruix dels junts:

- Verticals: 0,6 cm
- Horitzontals: 1,2 cm

### Elements de bloc encadellat:

En el pilar, les peces han d'estar encaixades en sec.

La paret ha d'estar travada en els acords amb d'altres parets i pilars.

El pilar ha d'estar travat a la paret.

Els blocs han d'estar reblerts de formigó.

Han de tenir l'armadura necessària que garanteixi una estabilitat i resistència correctes.

Gruix dels junts verticals:  $\leq 1,2$  cm

### Paredó o paret de tancament passant:

Ha d'estar ancorada a la paret de suport amb connectors que han de complir les especificacions fixades al seu plec de condicions.

Cal que estigui recolzada sobre un element resistent cada dues plantes o a 800 cm d'alçària, com a màxim, si la DF no fixa cap altra condició.

Cada 5 filades, com a màxim, hi ha d'haver un element formigonat i armat.

S'ha de treballar a una temperatura ambient que oscil·li entre els 5°C i els 40°C i sense pluges si la paret és exterior. Si es sobrepassen aquests límits, s'ha de revisar l'obra executada 48 h abans i s'han d'enderrocar les parts afectades.

Si la paret és exterior i el vent superior a 50 km/h, s'han de suspendre els treballs i assegurar les parts que s'han fet.

L'obra s'ha d'aixecar, si és possible, per filades senceres.

S'ha d'humitejar el bloc per col·locar només a la zona dels junts. Si el bloc conté additiu hidrofugant no s'ha d'humitejar.

Les peces que s'han de reblir de formigó, han de tenir la humitat necessària, abans de l'abocada, perquè no absorbeixin l'aigua del formigó. Si el bloc conté additiu hidrofugant, no s'ha d'humitejar.

El formigó dels brancals, dels junts de control i dels acords, s'ha d'abocar cada 5 filades, com a màxim, i ha de quedar compactat i sense buits dintre de les peces.

### Mesurament i abonament

Els paraments es mesuraran per a m<sup>2</sup> de superfície, amidada segons les especificacions de la DT.

Amb deducció corresponent a obertures, d'acord amb els criteris següents:

- Obertures ≤ 2,00 m<sup>2</sup>: No es dedueixen
- Obertures > 2,00 m<sup>2</sup> i ≤ 4,00 m<sup>2</sup>: Es dedueixen el 50%
- Obertures > 4,00 m<sup>2</sup>: Es dedueixen el 100%

Als forats que no es dedueixen, o que es dedueixen parcialment, l'amidament inclou la feina de fer els retorns, com brancals. En cas de deduir-se el 100% del forat cal amidar també aquests paraments.

Aquests criteris inclouen la col·locació dels elements que configuren l'obertura, com és ara bastiments, excepte en el cas de forats de més de 4,00 m<sup>2</sup> en què aquesta col·locació es compta a part.

Inclouen l'execució de tots els treballs necessaris per a resoldre l'obertura, pel què fa a brancals i ampit, i s'utilitzaran, si cal, materials diferents dels que normalment conformen la unitat.

---

#### 2.1.6.2. Tancaments metàl·lics

- **Reixats**

Col·locació de reixat d'1,50 a 2,20 m d'alçària, de malla d'acer.

S'han considerat els tipus següents:

- Amb malla de torsió senzilla
- Amb bastidor i malla electrosoldada o malla ondulada de ferro dolç

L'execució de la unitat d'obra inclou les operacions següents:

- Replanteig
- Col·locació de l'element
- Formació de les bases per als suports, o del forat en l'obra
- Col·locació dels elements que formen el reixat
- Tesat del conjunt

#### Condicions generals

La reixa ha de quedar ben fixada al suport. Ha d'estar aplomada i amb els angles i els nivells previstos.

Els muntants han de quedar verticals, independentment del pendent del terreny.

Quan la reixa ha d'anar col·locada sobre daus de formigó, els suports s'han d'ancorar a aquestes bases que no han de quedar visibles.

Llargària de l'ancoratge dels suports:

Alçària reixat (m)	Llargària ancoratge (cm)
1,50	≥30
1,80 a 2,20	≥35

Toleràncies d'execució:

- Distància entre suports:

Tipus reixa	Tolerància (mm)
Reixa amb malla de torsió senzilla	± 20
Reixa amb bastidor de 2 x 1,8 m	± 2
Reixa amb bastidor de 2,5 x 1,5 m o 2,65 x 1,5 m o 2,65 x 1,8 m	± 5

- Replanteig: ± 10 mm
- Nivell: ± 5 mm
- Aplomat:: ± 5 mm

#### Reixat ancorat a l'obra

Distància entre els suports: 2 m

#### Reixat amb malla de torsió senzilla

La tanca ha de tenir muntants de tensió i de reforç repartits uniformement als trams rectes i a les cantonades.

Aquests muntants han d'estar reforçats amb tornapuntes.

- Distància entre els suports tensors: 30 - 48 m
- Nombre de cables tensors: 3
- Nombre de grapes de subjecció de la tela per muntant: 7

Durant tot el procés constructiu, s'ha de garantir la protecció contra les empentes i els impactes per mitjà d'ancoratges i s'ha de mantenir l'aplomat amb l'ajuda d'elements auxiliars.

#### **Mesurament i abonament**

Els reixats metàl·lics es mesuraran i abonaran per m de llargària amidada segons les especificacions de la DT corresponent a cada una de les alçàries contemplades al projecte.

---

#### 2.1.6.3. Arrebossats

- **Condicions de les partides d'obra executades**

Arrebossats realitzats amb morter de ciment, morter de calç, morter mixt o morter porós drenant, aplicats en paraments horitzontals o verticals, interiors o exteriors i formació d'arestes amb morter de ciment mixt o pasta de ciment ràpid.

S'han considerat els tipus següents:

- Arrebossat esquerdejat
- Arrebossat a bona vista
- Arrebossat reglejat

L'execució de la unitat d'obra inclou les operacions següents:

- Arrebossat esquerdejat:
  - Neteja i preparació de la superfície de suport
  - Aplicació del revestiment
  - Cura del morter
- Arrebossat a bona vista o arrebossat reglejat:
  - Neteja i preparació de la superfície de suport
  - Execució de les mestres
  - Aplicació del revestiment
  - Acabat de la superfície

- Cura del morter
- Repassos i neteja final

Ha de quedar ben adherit al suport.

S'han de respectar els junts estructurals.

Quan l'acabat és deixat de regle, esquitxat o remolinat sense lliscar, a l'arrebossat acabat no hi ha d'haver esquerdes i ha de tenir una textura uniforme.

Quan l'acabat és remolinat i lliscat, a l'arrebossat acabat no hi ha d'haver pols, ni fissures, forats o d'altres defectes.

Gruix de la capa:

- Arrebossat esquerdejat:  $\leq 1,8$  cm
- Arrebossat reglejat o a bona vista: 1,1 cm
- Arrebossat amb morter porós drenant: 2 a 4 cm

Arrebossat reglejat:

- Distància entre mestres:  $\leq 150$  cm
- Toleràncies d'execució per l'arrebossat:

Tipus arrebossat	Planor (mm/m)	Aplomat a cada planta en parament vertical (mm)	Nivell previst en parament horitzontal (mm)
Esquerdejat	$\pm 10$		
A bona vista	$\pm 5$	$\pm 10$	$\pm 10$
Reglejat	$\pm 3$	$\pm 5$	$\pm 5$

Toleràncies quan l'arrebossat és a bona vista o reglejat:

- Gruix de l'arrebossat:  $\pm 2$  mm

- **Condicions del procés d'execució**

S'han d'aturar els treballs quan la temperatura sobrepassi els límits de 5°C i 35°C, la velocitat del vent sigui superior a 50 km/h o plougui. Si, un cop executat el treball, es donen aquestes condicions, s'ha de revisar la feina feta i s'han de refer les parts afectades.

Per a iniciar-ne l'execució en els paraments interiors cal que la coberta s'hagi acabat, per als paraments situats a l'exterior cal, a més, que funcioni l'evacuació d'aigües.

S'han d'evitar cops i vibracions que puguin afectar el material durant l'adormiment.

S'han de col·locar tots els elements que hagin d'anar fixats als paraments i no dificultin l'execució del revestiment.

Els paraments d'aplicació han d'estar sanejats, nets i humits. Si cal, es poden repicar abans.

Quan l'arrebossat és esquerdejat, s'ha d'aplicar llançant amb força el morter contra els paraments.

Quan l'arrebossat és a bona vista, s'han de fer mestres amb el mateix morter a les cantonades i als racons.

Quan l'arrebossat és reglejat, s'han de fer mestres amb el mateix morter, als paraments, cantonades, racons i voltants d'obertures. Les arestes i les mestres han d'estar ben aplomades.

Quan l'arrebossat és esquitxat, s'ha d'aplicar en dues capes: la primera prement amb força sobre els paraments i la segona esquitxada sobre l'anterior.

Quan l'acabat és deixat de regle o remolinat, s'ha d'aplicar prement amb força sobre els paraments.

El lliscat s'ha d'aplicar quan encara estigui humida la capa d'arrebossat.

Durant l'adormiment s'ha d'humitejar la superfície del morter.

Per a fer assecatges artificials es requereix l'autorització explícita de la DF.

No s'han de fixar elements sobre l'arrebossat fins que hagin passat set dies, com a mínim, o s'hagi adormit.



- **Mesurament i abonament**

Es mesurarà i abonarà per m2 de superfície amidada segons les especificacions de la DT

Amb deducció de la superfície corresponent a obertures d'acord amb els criteris següents:

- En paraments verticals:
  - Obertures  $\leq 2,00$ : No es dedueixen
  - Obertures  $> 2,00 \text{ m}^2$  i  $\leq 4,00 \text{ m}^2$ : Es dedueix el 50%
  - Obertures  $> 4,00 \text{ m}^2$ : Es dedueix el 100%
- En paraments horitzontals:
  - Obertures  $\leq 1,00 \text{ m}^2$ : No es dedueixen
  - Obertures  $> 1,00 \text{ m}^2$ : Es dedueix el 100%

Als forats que no es dedueixin, o que es dedueixin parcialment, l'amidament inclou la feina de fer els retorns, com ara brancals, llindes, etc. En cas de deduir-se el 100% del forat cal amidar també aquests paraments.

Aquests criteris inclouen la neteja dels elements que configuren les obertures, com és ara bastiments que s'hagin embrutat.

---

#### 2.1.6.4. Pintat i protecció de paraments

- **Pintats**

##### **Condicions de les partides d'obra executades**

Preparació i aplicació d'un recobriments de pintura sobre superfícies de materials diversos mitjançant diferents capes aplicades en obra.

S'han considerat els tipus de superfícies següents:

- Superfícies metàl·liques (acer, acer galvanitzat, coure)
- Superfícies de ciment, formigó o guix

S'han considerat els elements següents:

- Estructures
- Paraments

L'execució de la unitat d'obra inclou les operacions següents:

- Preparació de la superfície a pintar, fregat de l'òxid i neteja prèvia si és el cas, amb aplicació de les capes d'emprimació, de protecció o de fons, necessàries i del tipus adequat segons la composició de la pintura d'acabat
- Aplicació successiva, amb els intervals d'assecat, de les capes de pintura d'acabat

En el revestiment no hi ha d'haver fissures, bosses ni d'altres defectes.

Ha de tenir el color, la brillantor i la textura uniformes.

A les finestres, balconeres i portes, s'admet que s'hagin protegit totes les cares però que només s'hagin pintat les visibles.

##### Pintat a l'esmail:

Guix de la pel·lícula seca del revestiment:  $\geq 125$  micres

##### **Condicions del procés d'execució**

S'han d'aturar els treballs si es donen les condicions següents:

- Temperatures inferiors a  $5^{\circ}\text{C}$  o superiors a  $30^{\circ}\text{C}$

- Humitat relativa de l'aire > 60%
- En exteriors: Velocitat del vent > 50 km/h, Pluja

Si un cop realitzats els treballs es donen aquestes condicions, s'ha de revisar la feina feta 24 h abans i s'han de refer les parts afectades.

Les superfícies d'aplicació han de ser netes i sense pols, taques ni greixos.

S'han de corregir i eliminar els possibles defectes del suport amb massilla, segons les instruccions del fabricant.

No es pot pintar sobre suports molt freds ni sobreescalfats.

El sistema d'aplicació del producte s'ha d'escollir d'acord amb les instruccions del fabricant i l'autorització de la DF.

Quan el revestiment estigui format per més d'una capa, la primera capa s'ha d'aplicar lleugerament diluïda, segons les instruccions del fabricant.

S'han d'evitar els treballs que desprenguin pols o partícules prop de l'àrea a tractar, abans, durant i després de l'aplicació.

No s'admet la utilització de procediments artificials d'assecatge.

#### Superfícies metàl·liques (acer, acer galvanitzat, coure):

Les superfícies d'aplicació han de ser netes i sense pols, taques, greixos ni òxid.

En superfícies d'acer, s'han d'eliminar les possibles incrustacions de ciment o de calç i s'ha de desgreixar la superfície. Tot seguit s'han d'aplicar les dues capes d'emprimació antioxidant. La segona s'ha de tenyir lleugerament amb pintura.

#### Superfícies de ciment, formigó o guix:

La superfície no ha de tenir fissures ni parts engrunades.

El suport ha d'estar suficientment sec i endurit per tal de garantir una bona adherència. Ha de tenir una humitat inferior al 6% en pes.

S'han de neutralitzar els àlcals, les eflorescències, les floridures i les sals.

Temps mínim d'assecatge de la superfície abans d'aplicar la pintura:

Material superfície	Hivern	Estiu
Guix	3 mesos	1 mes
Ciment	1 mes	2 setmanes

En superfícies de guix, s'ha de verificar l'adherència del lliscat de guix.

### **Mesurament i abonament**

#### Pintat d'estructures i paraments d'acer:

Es mesuraran per m2 de superfície realment pintada segons les especificacions de la DT.

Cal considerar el desenvolupament del perímetre.

Dedució de la superfície corresponent a obertures:

- Obertures ≤ 1 m2: 0%
- Obertures entre 1 i 2 m2: 50%
- Obertures > 2 m2: 100%

Aquest criteris inclouen la neteja dels elements que configuren l'obertura com és ara, bastiments que s'hagin embrutat.

### Pintat de paraments de ciment o guix:

Es mesuraran per m<sup>2</sup> de superfície real amidada segons les especificacions de la D.T.

Amb deducció de la superfície corresponent a obertures d'acord amb els criteris següents:

- Obertures ≤ 4 m<sup>2</sup>: No es dedueixen
- Obertures > 4 m<sup>2</sup>: Es dedueix el 100%

Aquests criteris inclouen la superfície dels paraments laterals de l'obertura en una fondària de 30 cm, com a màxim, excepte en el cas d'obertures de més de 4,00 m<sup>2</sup>, en que aquesta superfície s'ha d'amidar expressament.

Inclouen igualment la neteja dels elements que configuren l'obertura, com ara bastiments que s'hagin embrutat.

- ***Pintat de paraments verticals amb emulsions bituminoses***

### **Condicions de les partides d'obra executades**

Execució d'una capa de cobertura per a impermeabilització d'elements de formigó mitjançant la col·locació d'emulsions bituminoses.

L'execució de la unitat d'obra inclou les operacions següents:

- Neteja i preparació de la superfície
- Aplicació successiva amb les capes necessàries, del producte

Els paraments en contacte amb el terreny, als llocs indicats a la D.T., s'han d'impermeabilitzar per mitjà de l'aplicació d'emulsions bituminoses en dues capes, una d'emprimació i una altra de cobertura.

La capa de cobertura s'ha d'executar en tantes mans com ho requereixi el producte que s'utilitza.

Les aigües superficials que poden afectar els treballs s'han de desviar i conduir a fora de l'àrea a impermeabilitzar.

Les zones que per la seva forma puguin retenir aigua a la seva superfície s'han de corregir abans de l'execució.

### **Mesurament i abonament**

Es mesurarà i abonarà per m<sup>2</sup> de superfície amidada segons les especificacions de la D.T.

Dins d'aquesta unitat s'inclou la preparació de la superfície i els treballs que calguin per a la seva completa finalització.

- ***Tractament superficial de protecció antigraffiti***

### **Condicions de les partides d'obra executades**

Preparació i aplicació d'un recobriments protector sobre superfícies de materials diversos mitjançant diferents capes aplicades en obra.

L'execució de la unitat d'obra inclou les operacions següents:

- Preparació de la superfície a tractar
- Aplicació d'una capa de producte decapant
- Neteja amb aigua
- Aplicació d'una capa d'imprimació antigraffiti
- Aplicació successiva, amb els intervals d'assecatge, de dues capes de vernís antigraffiti

La superfície ha de quedar totalment coberta pel revestiment protector.

El recobriments, un cop sec, ha de cobrir totes les irregularitats del suport, per tal de garantir que el grafiti s'adherirà sobre el vernís i no sobre el suport protegit.

### **Condicions del procés d'execució**

S'han d'aturar els treballs en cas de pluja, neu o si la velocitat del vent és superior a 50 km/h.

Si un cop realitzats els treballs es donen aquestes condicions, s'ha de revisar la feina feta 24 h abans i s'han de refer les parts afectades.

Les superfícies d'aplicació han de ser netes i sense pols, taques ni greixos.

La superfície no ha de tenir fissures ni parts engrunades.

El sistema d'aplicació del producte s'ha d'escollir d'acord amb les instruccions del fabricant i l'autorització de la DF.

S'han d'evitar els treballs que desprenguin pols o partícules prop de l'àrea a tractar, abans, durant i després de l'aplicació.

S'han d'aturar els treballs si es donen les condicions següents:

- Temperatures inferiors a 10°C
- Temperatura del suport inferior a 3°C per damunt de la temperatura de condensació
- Humitat relativa de l'aire superior a 80%

El suport ha d'estar suficientment sec i endurit.

S'han de desbastar mecànicament les superfícies sense porositat ni rugositat per tal de garantir l'adherència del vernís.

Cal aplicar una capa prèvia de decapant, per tal d'eliminar les restes de pintura del suport a tractar.

Abans de l'aplicació del producte, el suport s'ha de tractar amb una capa d'imprimació penetrant i segelladora.

Quan el revestiment estigui format per més d'una capa, la primera capa s'ha d'aplicar lleugerament diluïda, segons les instruccions del fabricant.

No s'admet la utilització de procediments artificials d'assecatge.

### **Mesurament i abonament**

El recobriment antigraffiti es mesurarà per m<sup>2</sup> de superfície real amidada segons les especificacions de la D.T.

Dedució de la superfície corresponent a obertures:

- Obertures ≤ 1 m<sup>2</sup>: 0%
- Obertures entre 1 i 2 m<sup>2</sup>: 50%
- Obertures > 2 m<sup>2</sup>: 100%

---

#### *2.1.6.5. Coronaments*

##### **• Condicions de les partides d'obra executades**

Formació del remat superior d'una paret.

S'han considerat els tipus de peces següents:

- Peça ceràmica d'elaboració manual col·locada amb morter
- Obra ceràmica
- Pedra natural o artificial collada amb morter
- Peça de formigó polimèric col·locada amb morter.

S'han considerat els tipus de morter següents per a la col·locació:

- Morter mixt o de ciment

- Morter adhesiu

L'execució de la unitat d'obra inclou les operacions següents:

- Neteja i preparació de la superfície de suport
- Replanteig de l'aresta de coronament
- Col·locació de les peces
- Segellat dels junts
- Neteja del parament

A l'element acabat no hi ha d'haver peces esquerdades, trencades, escantonades ni tacades.

Ha de tenir el color i la textura uniformes.

Les peces han de quedar ben adherides al suport i han de formar una superfície amb la planeïtat prevista a la DT.

Els junts entre les peces han d'estar reblerts.

En les peces amb trencaigües o col·locades amb els cantells a escaire, aquests han de sobresortir respecte a l'acabat de la paret.

S'han de respectar els junts estructurals.

Toleràncies d'execució:

- Horitzontalitat:  $\pm 2$  mm/m

#### Coronament de peces ceràmiques:

Amplària dels junts:

Tipus de peça	Amplària (mm)	
Rajola ceràmica d'acabat fi o vidriada	3-6	$\pm 1$
Rajola ceràmica manual	5-10	$\pm 1$
Maó	10	$\pm 2$

Sortint del trencaigües:  $\geq 3$  cm

#### Coronament de peces de pedra o formigó:

Els junts entre les peces han d'estar reblerts amb beurada de ciment blanc i, eventualment, colorants, si la DF no especifica d'altres condicions.

#### • **Condicions del procés d'execució**

S'han d'aturar els treballs si es donen les condicions següents:

- Temperatures inferiors a 5°C o, en el cas de peces ceràmiques, superiors a 35°C
- En exteriors: Velocitat del vent > 50 km/h, Pluja

Si un cop realitzats els treballs es donen aquestes condicions, s'ha de revisar la feina feta 48 h abans i s'han de refer les parts afectades.

Si la col·locació es amb morter mixt o amb ciment, les peces per col·locar han de tenir la humitat necessària per no absorbir l'aigua del morter. Si la peça és hidrofugada no s'ha d'humitejar.

Si la col·locació es amb morter adhesiu, el morter s'ha de preparar i s'ha d'aplicar segons les instruccions del fabricant.

#### Coronament amb rajola ceràmica d'acabat fi o vidriada:

La rejuntada s'ha de fer al cap de 24 h.

Cal barrejar les peces de caixes diferents per tal d'evitar diferències de tonalitat.

Coronament de peces de pedra o formigó:

Els paraments d'aplicació han d'estar sanejats, nets i humits. Si cal, es poden repicar abans.

La cara d'assentament ha de tenir la humitat necessària per tal que no absorbeixi l'aigua del morter.

La rejuntada s'ha de fer al cap de 24 h.

- ***Mesurament i abonament***

El coronament de murs i parets es mesurarà i abonarà per m de llargària amidada segons les especificacions de la DT.

---

## 2.1.7. ENJARDINAMENT

---

### 2.1.7.1. Geotèxtils

- **Característiques dels elements**

Làmina formada per feltres de teixits sintètics.

S'han considerat els materials següents:

- Feltre de polipropilè format per filaments sintètics no teixits lligats mecànicament
- Feltre de polièster termoestable fet amb fibres de polièster sense teixir, consolidat mecànicament mitjançant punxonament
- Feltre amb un 70% de fibres de polipropilè i un 30% de fibres de polietilè, sense teixir, termosoldat
- Feltre teixit de fibres de polipropilè

La funció principal del geotèxtil pot ser:

- F: Filtració
- S: Separació
- R: Reforç
- D: Drenatge
- P: Protecció

Un geotèxtil pot ser apte per varies funcions.

La funció de separació no es pot especificar sola, ha d'anar amb la de filtració o reforç.

La làmina estesa ha de tenir un aspecte uniforme i sense defectes. Les vores han de ser rectes

Ha de ser resistent a la perforació i als esforços de tracció en el seu pla.

Ha de ser permeable a l'aigua i al vapor.

Ha de resistir l'acció dels agents climàtics i de les substàncies actives naturals del sòl.

Els geotèxtils que no s'hagin sotmès a l'assaig de resistència a la intempèrie s'han de cobrir abans de 24 h des de la seva col·locació.

Les característiques exigides per als geotèxtils estan en funció de l'ús i venen regulats per la norma corresponent. La relació ús-norma-funcions és la següent:

- UNE-EN 13249: Carreteres i altres zones de trànsit, excepte vies ferroviàries i capes de rodadura asfàltica): F, R, F+S, F+R+S
- UNE-EN 13250: Construccions ferroviàries: F, R, F+S, F+R+S
- UNE-EN 13251: Moviments de terres, fonaments i estructures de contenció: F, R, F+S, R+S, F+R, F+R+S
- UNE-EN 13252: Sistemes de drenatge: F, D, F+S, F+D, F+S+D
- UNE-EN 13253: Obres per al control de l'erosió: protecció costera i revestiment de talussos: F, R, F+S, R+S, F+R, F+R+S
- UNE-EN 13254: Construcció d'embassaments i presses: F, R, P, F+S, R+S, F+R, R+P, F+R+S
- UNE-EN 13255: Construcció de canals: F, R, P, F+S, R+S, F+R, R+P, F+R+S
- UNE-EN 13256: Construcció de túnels i estructures subterrànies: P
- UNE-EN 13257: Abocadors de residus sòlids: F, R, P, F+S, R+S, F+R, R+P, F+R+S
- UNE-EN 13265: Contenidors de residus líquids: F, R, P, F+R, R+P

Les característiques següents han de complir amb els valors declarats per el fabricant, assajades segons la norma corresponent, dins del límit de tolerància indicat, en el seu cas:



- Massa per unitat de superfície (UNE EN 965)
  - Característiques essencials:
    - Resistència a la tracció (UNE-EN ISO 10319)
    - Durabilitat (UNE EN corresponent segons l'ús)
  - Característiques complementàries:
    - Deteriorament durant la instal·lació (ENV ISO 10722-1)
    - Resistència a la intempèrie (EN 12224), excepte en túnels
    - Allargament a la càrrega màxima (EN ISO 10319), en drenatge
  - Característiques complementàries per a condicions d'ús específiques:
    - Resistència a la tracció d'unions i costures (EN ISO 10321)
    - Resistència al envelliment químic (ENV ISO 12960, ENV ISO 13438, ENV 12447)
    - Resistència a la degradació microbiològica (EN 1225)
    - Abrasió (UNE ISO 13427), en construccions ferroviàries
    - Característiques de fricció (EN ISO 12957-1 i 2), en drenatge
  
- Funció: Filtració (F).
  - Característiques essencials:
    - Resistència a la perforació dinàmica (EN 918)
    - Dimensió d'obertura característica (EN ISO 12956)
    - Permeabilitat a l'aigua perpendicularment al pla (EN ISO 11058)
  - Característiques complementàries:
    - Allargament a la càrrega màxima (EN ISO 10319)
  - Característiques complementàries per a condicions d'ús específiques:
    - Punxonament estàtic (assaig CBR) (EN ISO 12236)
    - Característiques de fricció (EN ISO 12957-1 i 2), excepte en drenatge
  
- Funció: Reforç (R) o Reforç i Separació (R+S):
  - Característiques essencials:
    - Allargament a la càrrega màxima (EN ISO 10319)
    - Punxonament estàtic (assaig CBR) (EN ISO 12236)
    - Resistència a la perforació dinàmica (EN 918)
  - Característiques complementàries:
    - Característiques de fricció (EN ISO 12957-1 i 2)
    - Fluència en tracció (EN ISO 13431), excepte en carreteres
    - Permeabilitat a l'aigua perpendicularment al pla (EN ISO 11058)
  - Característiques complementàries per a condicions d'ús específiques:
    - Fluència en tracció (EN ISO 13431), en carreteres
  
- Funció: Filtració i Separació (F+S):
  - Característiques essencials:
    - Punxonament estàtic (assaig CBR) (EN ISO 12236)
    - Resistència a la perforació dinàmica (EN 918)
    - Dimensió d'obertura característica (EN ISO 12956)
    - Permeabilitat a l'aigua perpendicularment al pla (EN ISO 11058)

- Funció: Reforç i Filtració (R+F) o Filtració, Reforç i Separació (F+R+S):
  - Característiques essencials:
    - Allargament a la càrrega màxima (EN ISO 10319)
    - Resistència a la perforació dinàmica (EN 918)
    - Dimensió d'obertura característica (EN ISO 12956)
    - Punxonament estàtic (assaig CBR) (EN ISO 12236), excepte en moviments de terres i fonaments
    - Permeabilitat a l'aigua perpendicularment al pla (EN ISO 11058), excepte en moviments de terres i fonaments
  
- Funció: Drenatge (D):
  - Característiques essencials:
    - Capacitat de fluxe d'aigua en el pla (EN ISO 12958)
  - Característiques complementàries:
    - Fluència en tracció (EN ISO 13431)
  
- Funció: Filtració i drenatge (F+D):
  - Característiques essencials:
    - Resistència a la perforació dinàmica (EN 918)
    - Capacitat de fluxe d'aigua en el pla (EN ISO 12958)
    - Dimensió d'obertura característica (EN ISO 12956)
    - Permeabilitat a l'aigua perpendicularment al pla (EN ISO 11058)
  
- Funció: Filtració, separació i drenatge (F+S+D):
  - Característiques essencials:
    - Resistència a la perforació dinàmica (EN 918)
    - Punxonament estàtic (assaig CBR) (EN ISO 12236)
    - Capacitat de fluxe d'aigua en el pla (EN ISO 12958)
    - Dimensió d'obertura característica (EN ISO 12956)
    - Permeabilitat a l'aigua perpendicularment al pla (EN ISO 11058)
  
- Funció: Protecció (P):
  - Característiques essencials:
    - Allargament a la càrrega màxima (EN ISO 10319)
    - Resistència a la perforació dinàmica (EN 918)
    - Eficàcia de la protecció: (EN 13719 i EN 14574)
  - Característiques complementàries per a condicions d'us específiques:
    - Característiques de fricció (EN ISO 12957-1 i 2)
  
- Funció: Filtre i Protecció (F+P) o Reforç i Protecció (R+P):
  - Característiques essencials:
    - Allargament a la càrrega màxima (EN ISO 10319)
    - Punxonament estàtic (assaig CBR) (EN ISO 12236)
    - Resistència a la perforació dinàmica (EN 918)
    - Eficàcia de la protecció: (EN 13719 i EN 14574)

- **Condicions de les partides d'obra executades**

L'execució de la unitat d'obra inclou les operacions següents:

- Neteja i preparació del suport
- Col·locació de la làmina

Ha de tenir un aspecte superficial pla i regular.

Ha de garantir la no adherència entre els components del sistema entre els que s'intercala.

Ha de ser imputrescible i compatible amb els materials amb què hagi d'estar en contacte.

Les làmines han de cavalcar entre elles.

No ha de quedar adherida al suport en cap punt.

Cavalcaments:  $\geq 5$  cm

El geotèxtil d'armadura (geotèxtil anisòtrop de polièster no teixit) es consolidarà mecànicament mitjançant punxonat amb alta relació càrrega-allargament, inalterable a agents orgànics, químics i de fluència mínima, i amb les característiques següents:

- Pes per unitat de superfície:  $p = 350$  g/m<sup>2</sup>
- Càrrega de ruptura:  $f1 \geq 40$  KN/m
- Càrrega de treball:  $f2 = 13$  KN/m

El geotèxtil de vegetació (geotèxtil de polièster no teixit) es consolidarà mecànicament mitjançant punxonat sobre un teixit base de polièster, amb una trama que permeti la penetració de les arrels de les plantes que germinen en la seva superfície. Les característiques d'aquest geotèxtil seran:

- Inalterable als raigs UV
- Pes per unitat de superfície :  $p = 160$  g/m<sup>2</sup>
- Càrrega de ruptura  $f1 \geq 13$  KN/m

El suport ha de ser net, sense irregularitats que puguin perforar la làmina.

Les làmines col·locades s'han de protegir del pas de persones, equips o materials.

- **Mesurament i abonament**

La unitat d'obra es mesurarà i abonarà m<sup>2</sup> de superfície amidada segons les especificacions de la DT.

Amb deducció de la superfície corresponent a buits, d'acord amb els criteris següents:

- Forats d'1 m<sup>2</sup> com a màxim: No es dedueixen
- Forats de més d'1 m<sup>2</sup>: Es dedueixen el 100%

Aquests criteris inclouen les pèrdues de material corresponents a retalls i cavalcaments.

---

### 2.1.7.2. Terra vegetal fertilitzada

- **Definició**

S'anomena terra vegetal fertilitzada a la capa superficial del sòl que arriba fins a una profunditat de vint a quaranta centímetres (0,20 a 0,40 m) i que reuneix bones condicions per a ser plantada o sembrada, adobada amb adobs orgànics.

- **Condicions generals**

Tant per a la plantació com per a la sembra, es fa necessària la preparació del sòl, de tal manera que la llavor en germinar trobi fàcil arrelament i substàncies assimilables, i després la deguda protecció i l'escassa o nul·la competència per part d'altres plantes. El mateix passa amb el vegetal plantat, per al qual s'han de buscar sempre unes condicions òptimes per al seu desenvolupament.

La dosificació granulomètrica de la terra franca serà la següent:

- Sorra 23 - 52%
- Llim 28 - 50%
- Argila 7 - 27%

S'haurà de disgregar quan presenti parts aglutinades.

Pel que fa a la matèria orgànica, la seva quantitat ha de ser igual o superior al tres per cent (3%). El seu PH haurà de ser lleugerament àcid, de sis a dues dècimes a set (6,2 a 7), que és el nivell òptim per al desenvolupament de les bactèries i fongs fertilitzants.

La terra vegetal es fertilitzarà amb l'agregació de vint-i-cinc quilograms de compostats per metre cúbic (25 kg/m<sup>3</sup>), si aquesta operació es pot fer abans de ser escampada la terra vegetal, tot barrejant-se convenientment; en cas contrari, s'aplicaran, al moment de l'estesa de la terra vegetal, cinc quilograms per metre quadrat (5 kg/m<sup>2</sup>) del mateix fem, tot enterrant-lo convenientment.

En quant a les operacions d'excavació de terres vegetals dins de les obres, cal procedir de la següent manera:

- Decapar la terra vegetal (després d'haver eliminat la vegetació existent mitjançant esbrossada) fins a la profunditat que determini el projecte (horitzó orgànic), en el seu corresponent l'estudi geotècnic, conjuntament a la Direcció d'obra.
- Aplegar la terra vegetal en una zona destinada a aquesta fi (zona d'aplec de terres vegetals, que ha d'haver estat delimitada al Pla de Medi Ambient del contractista), per que així, el volum de terres vegetals determinat en projecte, pugui ser emprat posteriorment en treballs de restauració i/o enjardinament.
- Els aplecs de terra vegetal no poden superar els 2 m d'alçada i la maquinària no pot circular per sobre.
- Si es determina en projecte o així ho decideix la Direcció d'obra, es duran a terme anàlisis per determinar la fertilitat de la terra vegetal i el compliment de les condicions mínimes per a la seva acceptació..
- Abans de la seva estesa en l'obra, si així ho determina el projecte o la Direcció d'obra, s'aplicaran tractaments de millora de la terra vegetal i aquests han de comptar, almenys, d'una criba (si s'escau) i d'una fertilització mineral i orgànica.
- A les àrees coincidents amb les planejades com a zones verdes, sempre que les propietats físiques i químiques dels sòls siguin les idònies i quan no es contradigui amb les decisions de la Direcció d'obra, es mantindran els sòls originals.
- Per tant, no es decaparà la terra vegetal a les àrees que, segons projecte, es destinin a zones verdes i, aquestes, es delimitaran amb cinta per evitar possibles afeccions a les propietats físiques i químiques del sòl (a causa entrada de maquinària, d'aplec temporals de materials, etc.). S'hauran de regar periòdicament per evitar perdre sòl per erosió i per mantenir l'activitat biològica.

- **Preparació de les superfícies**

En primer lloc es realitzarà una esbrossada i, si s'escau, s'efectuaran els enderrocs de l'obra existent. A continuació es procedirà a l'anivellament de la superfície, desmuntant o omplint les desigualtats existents.

En cas de talussos de desmunt o terraplè, aquesta unitat d'obra s'executarà a mesura que es vagin acabant els talussos, per procedir tot seguit a la sembra o plantació de les espècies cespitoses, malgrat que les obres de plantació estiguin programades en fase posterior.

- **Remòlta i transport de la terra vegetal fertilitzada**

Es remourà i transportarà, des de la zona d'aplec fins a la zona d'ús, per procedir a la seva estesa, amb molta cura, per tal d'evitar que la terra esdevingui fang.

- **Estesa i conformació**

La terra vegetal fertilitzada s'esntedrà amb un gruix uniforme, tot utilitzant la maquinària amb la qual s'eviten les passades per sobre i la compactació resultant. Per a talussos elevats s'utilitzaran transportadores de cinta, excavadores lleugeres manades per cable o de braç llarg.

El contractista tornarà a col·locar, a càrrec seu, la terra vegetal que hagués relliscat del seu emplaçament, per descuit i incompliment de les exigències del present article, així com també en cas d'erosions per pluges o d'altres causes.

Finalment, es netejarà la zona i es transportaran a l'abocador o lloc d'ús els materials que sobrin o hagin estat rebutjats, i es retiraran també les instal·lacions provisionals.

- **Mesurament i abonament**

El mesurament i abonament d'estesa de la terra vegetal fertilitzada es farà per metres cúbics (m<sup>3</sup>) realment estesos, mesurats en replegues o una vegada estesos. També es podrà fer per metres quadrats (m<sup>2</sup>) de superfícies cobertes amb un determinat gruix, si així ho especifica el pressupost del projecte.

---

### 2.1.7.3. Adobs

- **Definició**

Els adobs són productes de composició orgànica, mineral o complexa, que s'afegeixen al sòl per tal d'aconseguir restituir-li els elements necessaris per al bon desenvolupament de les plantes.

S'han de distingir els tres tipus d'adobs següents:

- Adobs orgànics
- Adobs minerals
- Adobs complexos

- **Condicions generals**

a. Adob orgànic:

L'adob orgànic que s'utilitzarà serà el compostat, el qual procedirà de les dejeccions sòlides i líquides del bestiar, barrejat irregularment amb el seu jaç i passat per un procés de compostatge.

La seva densitat serà vuit-cents quilograms per metre cúbic (800 kg/m<sup>3</sup>).

b. Adob mineral:

Els adobs minerals que es podran utilitzar seran els que subministrin microelements. Els principals seran:

- Nitrogenats:  
Sulfat amònic, nitrat amònic, nitrat sòdic, nitrat potàsic, nitrat càlcic, cianamides, amoniac i urea i nitrosulfat amònic.
- Fosforats:  
Superfosfats, fosfat bicàlcic, fosfat tricàlcic (fosforita i apatita).
- Potàsics:  
Clorur i sulfat potàsic, sals brutes (mescla de carnalita), kainita i silvinita) i cendres vegetals.

- Càlcics:

Carbonat càlcic, sulfat càlcic, hidrat càlcic i escuma de sucra.

c. Adob complex:

Es coneix per adob complex el que s'obté mitjançant una reacció química a partir de matèries primeres, com és el cas de fosfats naturals, amoniac, àcid nítric i, eventualment, àcid sulfúric o carbònic i sals de potassa. En la seva fabricació entren en joc unes reaccions químiques regulades per les proporcions relatives dels elements fertilitzants que hi participen. L'adob complex utilitzat haurà de tenir, com a mínim, quaranta unitats (40 ut) fertilitzants.

A les Prescripcions Tècniques Particulars s'especificarà l'adob que s'ha d'utilitzar d'entre els que s'han esmentat, en funció de l'estat en què es trobin els terrenys per plantar o sembrar.

- **Mesurament i abonament**

Els adobs afegits al terreny no seran d'abonament directe, perquè es considera que estan inclosos als corresponents preus unitaris de terra vegetal fertilitzada, plantacions i sembres, a excepció que el projecte inclogui una partida exclusiva d'abonament. En aquest darrer cas es considera el subministrament i aport de l'adob, l'aplicació de les esmenes químiques i/o orgàniques necessàries, tots els treballs d'estesa i barreja dels adobs i esmenes.

---

#### 2.1.7.4. Plantes

Les dimensions i característiques que s'assenyalin en les definicions d'aquest article són les que han de tenir les plantacions.

- a. Arbre: vegetal llenyós que assoleix una alçada de 5 m o més, no es ramifica des de la base i posseeix una tija principal anomenada tronc.
- b. Arbust: vegetal llenyós que, per norma general, es ramifica a la base i no arriba als 5 m.
- c. Planta entapissant: vegetal de petita alçada que plantat a una certa densitat cobreix completament el sòl amb les seves tiges i fulles.
- d. Planta enfiladissa: són aquelles de naturalesa herbòria i vivaces que se subjecten per si mateixes, mitjançant circells o ventoses en els murs o emparrats.

- **Condicions generals**

Les plantes pertanyeran a les espècies i varietats assenyalades en la memòria, els plànols i el pressupost. Reuniran les condicions d'edat, format, desenvolupament, forma de cultiu i de trasplantament que s'indiquen en aquesta documentació.

Les plantes seran, en general, ben conformades, de desenvolupament formal, sense que presentin símptomes de raquitisme i retard. No presentaran ferides en el tronc o branques i el sistema radical serà complet i proporcional al port. Les arrels de les plantes de pas de terra o arrel nua presentaran talls nets i recents sense ferides.

El port de les plantes serà normal i ben ramificat i les de fulla perenne tindran el sistema foliar complet, sense decoloració ni símptomes de clorosi.

Pel que fa a les dimensions i característiques particulars, s'ajustaran a les descripcions del projecte.

El creixement serà proporcionat a l'edat, i no s'admetran plantes velles o criades en condicions precàries.

Les dimensions que figuren al projecte són:

Alçada: la distància des del coll de la planta a la part més distant d'aquest, llevat dels casos en què s'especifiqui el contrari (com en les palmàcies si es donen alçades de troncs).

Circumferència o perímetre de tronc: El perímetre de tronc serà mesurat en centímetres, a 1,00 m del coll de la planta.

Seran rebutjades les plantes:

- Que en qualsevol dels seus òrgans o en la seva fusta sofreixin o puguin ser portadores de plagues o malalties (aquelles que ho requereixin han de disposar del passaport fitosanitari corresponent)
- Que hagin tingut creixements desproporcionats, per haver estat sotmesos a tractaments especials i per altres causes
- Que durant l'arrencament o el transport hagin sofert danys que afectin a aquestes especificacions
- Que no vinguin protegides per l'emalatge oportú
- Que no compleixin les característiques descrites a memòria, plànols i pressupost del projecte.

El contractista restarà obligat a substituir totes les plantes rebutjades i seran al seu càrrec totes les despeses ocasionades per les substitucions, sense que el possible retard pugui repercutir en el termini d'execució de l'obra.

- **Condicions específiques**

Els arbres destinats a ser plantats en alineació tindran el tronc recte i llur alçada no serà inferior a l'especificada en el projecte. Per als arbres de copa, aquesta començarà, com a mínim, a 2 metres. Les frondoses de port piramidal presentaran ramificació des de la base i amb la guia central sense escapçar. Les coníferes han d'anar amb mota de terra protegida amb malla o escaiola, repicades com a mínim 6 mesos abans, i mantenint tots els brots terminals, tant en guia central com en ramificacions. Els arbres fletxats conservaran intacte la gemma terminal i estaran ramificats a partir de 2 m d'alçada.

Les plantes destinades a la formació d'una bardissa uniforme seran de la mateixa espècie i varietat, del mateix color i tonalitat, ramificades i amb fulles des de la base i capaces de conservar aquests caràcters amb l'edat. Tindran també la mateixa alçada.

- **Presentació**

Les plantes a arrel nua han de presentar un sistema radical proporcionat al sistema aeri, i les arrels sanes i ben tallades. S'hauran de transportar al peu d'obra el mateix dia que siguin arrencades del viver i, si no es planten immediatament, es dipositaran en rases, de manera que quedin cobertes amb 20 cm de terra sobre les arrels. Tot seguit es procedirà a regar-les per inundació per tal d'evitar que quedin bosses d'aire entre les arrels.

Les plantes en test hauran de romandre-hi al mateix instant de llur plantació, transportant-les fins al clot sense que es deteriori el test. Si no es planten immediatament després de la seva arribada a l'obra es dipositaran en lloc cobert o es taparan amb palla sobre el test. En tots cas, es regaran diàriament mentre romanen dipositades.

- **Mesurament i abonament**

El subministrament de plantes es mesurarà per unitat realment subministrada a obra segons l'espècie i paràmetre de determinació de la grandària.

El preu inclou els treballs d'arrencada de l'arbre al viver, el subministrament i transport a obra i, si s'escau, la descàrrega directa de l'arbre al clot de plantació o a l'aplec de l'obra.

Resta inclòs en aquesta unitat l'obertura del clot, el transport a l'abocador del material de mala qualitat tret del sot i la seva estesa, la plantació de la palmera, arbre o arbust, adobat, aportació de terres, formació d'escossell, el material filtre dels fons de l'excavació, el primer reg i tots aquells elements i operacions que calguin per a un bon arrelament i creixement, sempre que el quadre de preus o pressupost no digui una altra cosa.



---

#### 2.1.7.5. Llavors

- **Condicions generals**

Les llavors pertanyeran a les espècies indicades en el projecte. Seran de puresa superior al 90% i de poder germinatiu superior al 95%:

No presentaran ni plagues ni malalties, ni símptomes d'haver-les patit en el moment del subministrament.

Si en el període de garantia es produïssin fallades, aniran a càrrec del contractista les operacions de sembra fins que s'assoleixi el resultat desitjat.

Aquestes condicions estaran suficientment garantides, a judici de la direcció facultativa; en cas contrari, es podran realitzar anàlisis segons les Normes Internacionals per a Assajos de Llavors, de 1966, amb les despeses a càrrec del contractista.

- **Mesurament i abonament**

S'ajustarà al que prescriu l'article relatiu a "Sembres".

---

#### 2.1.7.6. Humus

S'anomena humus el material utilitzat per tal de cobrir la llavor al moment de la sembra.

- **Condicions generals**

Haurà d'estar constituït per elements amb un elevat percentatge de matèria orgànica, motiu pel qual la seva coloració ha de ser negrenca.

Haurà de ser ric en elements fertilitzants. La seva textura ha de ser tal que eviti una ràpida dessecació de la llavor i del sòl.

Estarà suficientment sec per tal d'evitar amuntegaments, que perjudiquin la uniformitat de la distribució.

- **Mesurament i abonament**

S'ajustarà al que prescriu l'article relatiu a "Sembres".

---

#### 2.1.7.7. Obertura de clots

- **Definició**

Consisteix en el buidat del terreny mitjançant l'excavació de cavitats més o menys prismàtiques i d'una fondària variable, que en tots els casos permeti que les arrels de la planta s'hi puguin col·locar sense doblegar, especialment l'àpex principal, o bé hi càpiga folgadamente la mota.

- **Execució de les obres**

El contractista procedirà al replanteig de detall per a la ubicació de les plantes, i no es podrà iniciar l'obertura de sots sense que la direcció d'obra n'aprovi prèviament el replanteig.

El treball d'obertura s'ha de realitzar amb el sòl humit, perquè d'aquesta manera la consistència del sòl és menor, i amb una antelació suficient sobre el moment de la plantació, per tal d'aconseguir una bona meteorització del sòl.

Si en algun dels horitzons del terreny apareixen terres de mala qualitat, impròpies per a ser utilitzades al replè dels clots, s'hauran de retirar i ser substituïdes per terra fèrtil

Les dimensions dels clots estaran amb relació amb la planta que s'ha de plantar, segons vingui preparada, amb mota o a arrel nua.

Si no s'especifica una altra cosa, a les Condicions articulars, les dimensions dels clots seran les següents:

- Per a arbres de més de tres metres (3 m) d'alçada amb mota: 1,00 x 1,00 x 1,00 m
- Per a frondoses de tres a arrel despullada: 0,80 x 0,80 x 0,80 m
- Per a palmeres: diàmetre del clot 20-30 cm més ample i 50 cm més fons que el pa de terra. A la base del clot s'aportarà una capa de 20 cm de material drenant
- Per a arbres i arbustos compresos entre un metre i mig (1,5 m) i dos metres (2 m) amb mota: 0,60 x 0,60 x 0,60 m
- Per a arbustos i arbres menors d'un metre i mig (1,5 m) amb mota o test: 0,50 x 0,50 x 0,50 m
- La resta de les plantes, exceptuant cespitoses: 0,30 x 0,30 x 0,30 m, o, en qualsevol cas, 15 cm més ample que el pa de terra

Per a la plantació de les espècies cespitoses s'utilitzarà el punxó o el borró.

- **Mesurament i abonament**

L'obertura de clots si no s'especifica al contrari en el pressupost, està inclòs en el preu de la planta.

En cas que s'especifiqui el contrari, s'abonarà per unitat d'obertura de clot mesurat al terreny en funció de les seves dimensions i la tipologia i presentació de l'espècie vegetal a plantar.

Resta inclòs en aquesta unitat el transport a l'abocador del material de mala qualitat tret del sot i la seva estesa, la plantació de la palmera, arbre o arbust, adobat, aportació de terres, formació d'escossell, material filtrant de fons de l'excavació, el primer reg i tots aquells elements i operacions que calguin per a un bon arrelament i creixement, sempre que el quadre de preus o pressupost no digui una altra cosa.

---

#### 2.1.7.8. Plantacions

- **Dipòsit**

Quan la plantació no pugui efectuar-se immediatament després de rebre les plantes, s'ha de procedir a dipositar-les. El dipòsit afecta només les plantes que es rebin a arrel nua o mota coberta amb embolcall porós (palla, test, d'argila, guix, etc.); en canvi, no és necessari quan ra reben amb mota coberta de material impermeable (test de plàstic, llauna, etc.).

L'operació consisteix en col·locar les plantes en una rasa i clot, i en cobrir les arrels amb una capa de terra de 10 cm, com a mínim, distribuïda de manera que no quedin intersticis en el seu interior, per a protegir-les de la dessecació o de les gelades fins al moment de la seva plantació definitiva. Subsidiàriament, només quan no sigui possible prendre les precaucions assenyalades anteriorment, i amb l'aprovació de la direcció facultativa, se situaran les plantes en un local cobert, i es taparan les arrels amb un material com ara fulles, tela, paper, etc., que les aïlli d'alguna manera del contacte amb l'aire.

- **Dessecació**

Si les plantes presenten símptomes de dessecació, s'introduiran en un recipient amb aigua o amb un brou de terra i aigua, durant uns dies, fins que els símptomes desapareguin, o bé es dipositarà en la rasa coberta amb terra humida la totalitat de la planta (no solament les arrels).

- **Presentació**

Abans de "presentar" la planta, es posarà al clot la quantitat precisa de terra perquè el coll de l'arrel quedi després al nivell del sòl. Sobre aquesta qüestió, que depèn de la condició del sòl i de la cura que puguin proporcionar-li després, se seguiran les indicacions de la direcció facultativa, i es tindrà en compte l'assentament posterior de l'aportació de terres, que pugui establir-se, com a terme mitjà, al voltant del 15%. La quantitat d'adob orgànic indicat per a cada cas en el projecte s'incorporarà a la terra, de manera que quedi en les proximitats de les arrels però sense arribar a estar en contacte amb elles per evitar, en part, la pràctica força corrent de posar l'adob en el fons del clot.

- ***Poda de plantació***

El trasplantament, especialment quan es tracta d'exemplars llenyosos, origina un fort desequilibri inicial entre les arrels i la part aèria de la planta; aquesta última, per tant, haurà de ser reduïda de la mateixa manera que ho ha estat el sistema radicular per a establir l'adequada proporció i evitar les pèrdues excessives d'aigua per transpiració.

Aquesta operació s'ha de fer amb totes les plantes de fulla caduca, però les de fulla persistent, particularment les coníferes, no solen suportar-la. Els bons vivers la realitzen abans de subministrar les plantes; en cas contrari es durà a terme segons les instruccions de la direcció facultativa.

- ***Normes generals***

La plantació a arrel nua s'efectuarà, com a norma general, amb els arbres i arbustos de fulla caduca que no presentin dificultats especials per al posterior arrelament.

Prèviament, es procedirà a eliminar les arrels malmeses per l'arrencada o per altres causes, tenint cura de conservar el major nombre possible d'arrels.

La planta es presenta de forma que les arrels no pateixin flexions, especialment quan existeixi una arrel principal ben definida, i es reomplirà el clot amb una terra adequada en quantitat suficient perquè l'assentament posterior no origini diferències de nivell.

El trasplantament amb mota és obligat per a totes les coníferes i per a les espècies de fulla persistent. La mota estarà subjecte de forma convenient per a evitar que es clivelli o es desprengui; en les exemplars de molta grandària o desenvolupament se seguirà un dels sistemes coneguts, embolcall de guix o de fusta.

A l'hora de reomplir el clot i pitjar la terra per tongades, es farà de forma que no es desfaci la mota que envolta les arrels.

Es realitzarà un escossell de reg, que consisteix en la confecció d'un clot circular en la superfície, amb centre en la planta, tot formant un cavalló a una alçada que permeti l'embassament de l'aigua; el seu diàmetre serà proporcional a la planta.

En cas de terrenys poc drenats o de superfície compactada, es col·locarà al voltant de les arrels un tub corrugat de drenatge de 50-125 mm de diàmetre i una longitud de 3 m.

- ***Moment de la plantació***

La plantació es realitzarà, si és possible, durant el període de repòs vegetatiu. El trasplantament realitzat a la tardor presenta avantatges en els climes de llargues sequeres estivals i d'hiverns suaus, perquè en arribar l'estiu la planta ha emès ja arrels noves i es troba en millor condicions per afrontar la calor i la manca d'aigua.

No es realitzaran plantacions amb el sòl glaçat, excessivament mullat o en condicions climàtiques molt desfavorables, com ara vents forts, períodes de glaçades, neu, calor forta...

Aquesta norma presenta, sens dubte, nombroses excepcions; els vegetals de climes càlids, com ara són les palmeres, els cactus, les iuques, etc., es trasplantaran a l'estiu; els esqueixos arrelen millor quan el sol comença a caldejar. A partir del final del mes d'abril en endavant, o durant els mesos de setembre a octubre, la divisió vegetativa es farà també quan ja s'ha mogut la saba, època que sembla que és la millor, en molts casos, per al trasplantament de les coníferes.

La plantació de vegetals cultivats en test pot realitzar-se gairebé en qualsevol moment, fins i tot a l'estiu, si el manteniment posterior és l'adequat.

- ***Mesurament i abonament***

La plantació de palmeres, arbres o arbustos no és d'abonament específic perquè es troba inclosa a la partida de la planta corresponents.

---

#### 2.1.7.9. Plantacions a arrel nua

- **Normes generals**

La plantació a arrel nua d'espècies de fulla caduca s'ha de fer, com a norma general, en l'època de repòs vegetatiu. Per descomptat, es presenta en alguna freqüència la necessitat de plantar-les quan la seva foliació ha començat; l'operació es durà a terme, en aquest cas, prenent les següents precaucions addicionals:

- Poda forta de la part aèria per a facilitar la tasca del sistema d'arrelam, procurant, al mateix temps, conservar la forma de l'arbre
- Supressió de les fulles ja obertes, tenint cura, no obstant, de no suprimir les gemmes que puguin existir en el punt d'inserció
- Aportació de terra nova per al clot i utilització d'estimulant de l'arrelament
- Protecció del tronc contra la dessecació per un dels mitjans assenyalats
- Regs freqüents en el clot, damunt tronc i branques

- **Mesurament i abonament**

La plantació d'arbres o arbusts de fulla caduca no és d'abonament específic perquè es troba inclosa a la partida d'obertura de clots de plantació corresponents.

---

#### 2.1.7.10. Aspres i vents

- **Definició**

S'entén per aspres i vents aquells elements que mantenen en posició vertical els arbres per a evitar que siguin tombats.

- **Condicions generals**

Vents:

Els vents s'utilitzaran bàsicament per coníferes, palmeres i arbres ramificats des de la base.

Els vents constaran de tres tirants de cable galvanitzat, cadascun d'una longitud aproximada a l'alçada de l'arbre per subjectar. Els materials i seccions dels dits tirants seran els adequats per poder resistir, en cada cas, les tensions a les quals estaran sotmesos, pel pes de l'arbre i la força del vent. Els lligams hauran de portar materials de protecció per tal de no produir ferides a l'arbre. Els cables i els ancoratges han d'anar provistos de tubs o platines senyalitzadores d'un color molt visible.

Aspres:

L'alçària i el gruix de l'aspre està condicionat a la mida de l'arbre. L'aspre anirà clavat com a mínim 50 cm per sota del forat de plantació i a uns 29 cm del tronc. Normalment, portarà dues fixacions de material elàstic i no abrassiu per a l'escorça, disposats de manera que no originin ferides a la planta.

- **Mesurament i abonament**

El mesurament i abonament dels aspres i sistemes d'aspratge es farà per unitats (ut). Els vents, quan a criteri de la DF siguin necessaris, es consideren inclosos a la partida d'obertura de clots de plantació corresponents.

---

#### 2.1.7.11. Reg de plantació

És precís proporcionar aigua abundant a la planta en el moment de la plantació i fins que s'hagi assegurat l'arrelament; el reg s'ha de fer de manera que l'aigua travessi la mota on es troben les arrels i no es perdi per la terra més molla que l'envolta.

- **Mesurament i abonament**

El reg de plantació no és d'abonament específic perquè es troba inclosa a la partida de la planta corresponent.

---

#### 2.1.7.12. Sombres

- **Definició**

Es defineix la sembra com el procediment de repoblació artificial que consisteix en la disseminació pel terreny de les llavors de les espècies que s'intenta propagar.

- **Materials**

L'adob, les llavors, l'humus i l'aigua compliran les condicions fixades als corresponents articles del present Plec.

- **Execució de les sombres**

Als talussos de desmunt i terraplè l'execució de les sombres s'efectuarà immediatament després d'acabat el talús, prèvia estesa de la terra vegetal, si s'escau, malgrat que les obres de plantacions siguin programades en fase posterior. Es procurarà que el terç superior dels talussos quedi més densament sembrat, per a major protecció contra l'erosió.

La sembra es farà a la tardor o a la primavera o principis d'hivern, i no es podrà realitzar en dies no adients, tals com dies de fortes calorades, vents càlids o secs, gelades, etc.

Les sombres s'executaran segons el procediment següent:

- Sobre el sòl, adequadament preparat i fertilitzat, es repartirà la llavor per tota la superfície a sembrar, al més uniformement possible.
- Per tal d'evitar una mala distribució, no es pot sembrar amb vents forts que puguin arrossegar la llavor. Si no hi hagués un altre remei, es barrejarà la llavor amb sorra lleugerament humida i, a més, s'efectuarà la distribució arran de terra.
- Les llavors s'han de plantar a una fondària tal que, quan germinin les fulles cotiledonars que acompanyen la tija a llur desenvolupament, puguin arribar a la superfície abans que hagin esgotat les substàncies de reserva que la planta utilitza per al seu creixement. La pràctica confirma que aquesta fondària és una vegada i mitja (1,5) la dimensió màxima de la llavor. Però, tenint en compte el pendent dels talussos i la coberta del tou, que s'estendrà de manera uniforme, serà un gruix una mica superior al doble de la major dimensió de la llavor.
- Un cop repartida la llavor i coberta amb el tou, es compactarà mitjançant corròns adients, i es regarà amb aigua, tot repetint el reg diàriament durant el període inicial d'una a dues setmanes, i essent la direcció d'obra la que fixarà, segons les condicions climatològiques la durada exacta d'aquest període.

- **Mesurament i abonament**

El mesurament i abonament de les sombres es farà per metres quadrats (m<sup>2</sup>) mesurats al terreny. Inclou tots els materials, regs i operacions esmentats a la descripció de l'execució de la partida d'obra, sempre que el quadre de preus i el pressupost no digui una altra cosa.

---

### 2.1.7.13. Hidrosembra

Consisteix en llançar una barreja de llavors, adobs, mulch i estabilitzants sobre la superfície per sembrar.

La hidrosembra es realitzarà dues o quatre capes segons descripció de la partida del pressupost.

- **Preparació de superfícies**

Aquesta operació té com a objecte aconseguir una superfície uniforme per a proporcionar una capa adequada per a procedir a l'hidrosembra.

- **Materials necessaris**

Els següents components i quantitat han de formar part de la mescla d'hidrosembra per m<sup>2</sup> de superfície vertical de mur verd.

- Aigua 10 m<sup>3</sup>/Ha en hidrosembra de dues capes, 20 m<sup>3</sup>/Ha en hidrosembra de 4 capes.
- Mulch de cel·lulosa de fibra curta 1800 kg/Ha en hidrosembres de dues capes i 3600 Kg/Ha en hidrosembres de 4 capes.
- 400 Kg/Ha d'adob organo-mineral d'alliberament lent
- 300 Kg/Ha de fixador.
- 350 Kg/Ha d'una barreja de llavors de plantes herbàcies d'espais apropiats per a la precipitació mitjana, temperatura i orientació

- **Maquinària**

La maquinària serà una hidrosebradora de 5.000 a 10.000 litres de capacitat muntada sobre un camió. El tanc conté dos agitadors mecànics que barregen la llavor, el producte acabat i l'aigua contínuament. Utilitzant la bomba d'alta pressió especial per a l'ús de llavors de gespa, la barreja s'escampa mitjançant mànegues a les zones on el camió no hi pot arribar, i per un camió o pistó mòbil on el camió hi trobi fàcil accés.

L'aplicació serà feta després de marcar l'àrea per sembrar.

- **Reg**

El reg immediat a la sembra es farà amb les precaucions oportunes per a evitar arrossegaments de terres o de llavors.

S'ha de tenir en compte que els regs immediats a la sembra no són imprescindibles i poden ser contraproduents, ja que és molt difícil que no produeixin alteracions en la distribució regular de les llavors i en la uniformitat de la superfície. Cal esperar, sense cap inconvenient, que la germinació es produeixi naturalment, i s'ha de fer així necessàriament quan no es pugui assegurar la continuïtat en el reg.

- **Execució de les obres**

La hidrosembra s'ha de realitzar fora d'època estival excepte condicions meteorològiques favorables o regs, i buscant sempre èpoques en què es prevegin pluges i temperatures favorables per la naixença i establiment de les espècies sembrades.

- **Mesurament i abonament**

El mesurament i abonament de les hidrosembres es farà per metres quadrats (m<sup>2</sup>) mesurats al terreny. Inclou tots els materials, maquinària i operacions esmentats a la descripció de l'execució de la partida d'obra, sempre que el quadre de preus i el pressupost no digui una altra cosa.

---

#### 2.1.7.14. Conservació de l'enjardinament

La conservació de l'enjardinament són els treballs de neteja, esporgada, artigues, formació d'escocells pel reg, tractaments fitosanitaris, col·locació de vents i tutors, regs, etc., així com la reposició de les plantacions i sembres i totes les cures culturals que siguin necessàries per tal de garantir les sembres i plantacions realitzades.

La conservació de les plantacions està inclosa a la "Conservació de l'obra" descrita a l'article 1.20 del Plec de Condicions Tècniques Generals, però atès el seu caràcter peculiar es descriu amb més detall al present article.

- **Execució de les obres**

Els treballs de conservació de les plantacions s'ajustaran al que prescriuen les respectives unitats i zones confrontants, i transportarà a l'abocador els materials que sobrin o que hagin estat rebutjats, cobrirà les rases, retirarà les instal·lacions provisionals, etc.

- **Reposició**

La reposició és la resembrada i substitució de plantes que el contractista haurà d'efectuar durant l'execució de les obres i durant el període de garantia, fins a llur recepció definitiva, quan les espècies corresponents no s'hagin desenvolupat segons les previsions, a judici del a direcció d'obra, o hagin estat malmeses per accidents.

Compliran el que prescriuen els articles corresponents a les unitats. l'execució de les quals es repeteix.

- **Condicions generals**

Primerament, es procedirà a arrencar i retirar les plantes defectuoses o seques, i els materials que es considerin de mala qualitat, i es transportaran a l'abocador.

Tot seguit, s'executaran les fases descrites als articles corresponents a les unitats en qüestió, i hauran de complir les prescripcions fixades anteriorment.

- **Regs d'aigua**

El reg de l'arbrat i dels arbustos s'efectuarà a canó lliure i l'aportació anual d'aigua no serà inferior als 800 litres, per als arbres, i als 100 litres, per als arbustos.

La freqüència dels regs serà la següent:

- Primer any: Un reg setmanal en el període comprès entre el mes de febrer i d'octubre, i un de quinzenal la resta de l'any. Pel que fa als arbustos es realitzaran dos regs setmanals en el període comprès entre el mes de març i d'octubre, essent quinzenal la resta de l'any.
- Segons any: Un reg setmanal en arbres i arbustos en el període comprès entre el mes de maig i el mes de setembre.
- Tercer, quart i cinquè anys: Els regs, tant en arbres com en arbustos, es realitzaran per quinzenes en els mesos de maig, juny i setembre, i setmanalment en els mesos de juliol i d'agost.

Les sembres se seguiran regant amb la freqüència i la intensitat necessària per mantenir el sòl humit. Segons l'època de sembra i les condicions meteorològiques, el reg es podrà espaiar més o menys.

La intensitat dels regs no haurà de disminuir durant el període d'estiu per a evitar l'atur vegetatiu que es produeix en la nostra zona per la sequedat del clima mediterrani.

- **Condicions generals**

L'aigua a utilitzar al llarg de la plantació i la sembra, així com als regs necessaris de conservació, serà suficientment pura, amb concentracions salines (clorurs i sulfats) inferior al cinc per mil (0,5%).

No es consideren aptes les aigües salinitoses o de procedència marina que penetrin a la terra a causa del capbussament dels estrats de mar a terra. Tampoc s'utilitzarà aigua amb una PH inferior a sis (6).



Si les aigües que s'utilitzen als regs procedeixen d'un brollador o de captacions subterrànies, l'elevació de les quals cal fer-la mitjançant grups motobombes, o bé aigües artesianes capaces d'abastar per si mateixes el nivell desitjat, s'haurà de prendre la precaució d'airejar-les prèviament.

Si es tracta d'aigües residuals procedents de depuradora, es prendran les mesures adients per tal d'evitar possibles intoxicacions.

- **Mesurament i abonament**

La conservació i regs de les plantacions durant l'execució de les obres no és d'abonament directe, ja que el seu import es considera inclòs als respectius preus unitaris.

La conservació, reposició, regs de les plantacions i sembres i consum d'aigua durant el període de garantia i fins a llur recepció definitiva, s'abonarà per mitjà de la partida alçada de "Conservació de l'enjardinament" que figuri al pressupost del projecte.

El contractista haurà de notificar a la direcció facultativa, amb suficient antelació i per escrit, les diferents tasques de conservació, entenent-se la no notificació com a operació no realitzada.

En cas que no existeixi la partida alçada específica per a la conservació de les plantacions i sembres, s'entén que l'import dels esmentats treballs resta inclòs als respectius preus unitaris, no procedint per part de l'Administració a cap mena d'indemnització. Però en cap cas, el contractista restarà exonerat de realitzar els treballs necessaris per a la correcta conservació de les plantacions.

Si el termini de garantia supera la durada prevista, el contractista haurà de seguir conservant les plantacions fins a la seva recepció definitiva, i s'ajustarà, en aquest cas, al que estableix el Plec de Clàusules Administratives Generals.

---

## 2.1.8. SISTEMES DE REG

---

### 2.1.8.1 Instal·lacions de reg

Les instal·lacions hidràuliques per a reg és realitzaran amb canonada de polietilè de baixa densitat fins a diàmetres de 90 mm, i amb alta densitat en canonada rígida per a diàmetres majors de 90 mm. Totes les conduccions i els accessoris de la instal·lació seran per a una pressió de treball com a mínim de 10 atm, i segons Normativa per a ús alimentari. (excepte les xarxes d'aprofitament d'aigües freàtiques).

Es projectarà les instal·lacions per a cabals entre 3 i 16 m<sup>3</sup>/h.

Es determinarà el cabal necessari, tenint en compte la zona a regar i les possibilitat d'ampliació d'aquesta en funció del planejament vigent.

Les conduccions recorreran preferentment per parterres o zones de terra, evitant en tot el possible les zones asfaltades o pavimentades.

En zones de paviments durs, com poden ser voreres, calçades, jardins interiors d'illa, zones on hi hagin serveis com poden ser pàrkings soterrats, estacions de metro, etc, es col·locaran passa tubs de PE de Ø160 o Ø200 (tubs Ø90) embeguts en un dau de formigó de 0,30x0,30 m, amb pericó de registre de 0,60x0,60x0,60 m per cada 40 m de distància, com a màxim, al igual que en corbes tancades i derivacions. El traçat de les canonades en zones de paviment, sorra o parterres, es realitzarà segons el detall de la figura número 2.

En paviments tous amb sistema de drenatge de graves o altres materials les canonades recorreran per sobre d'aquest sistema sempre que hi hagi com a mínim un gruix de 40 cm de terra. Si el gruix de terres fos inferior a 40 cm les instal·lacions es traçaran dins de la cap de drenatge amb els mateixos tubulars que en zones pavimentades.

Quan les instal·lacions hidràuliques tinguin que passar per la calçada es col·locaran tubulars amb arquetes de registre de 0,60x0,60x0,60 m als dos costats de la calçada, ubicades aquestes en les voreres, sent visibles les tubulars en el seu interior. (detall número 3).

Serà obligatori instal·lar xarxa de reg automatitzat i programat en totes les zones verdes. També caldrà realitzar xarxa independent de boques de reg.

---

### 2.1.8.2. Composició general d'una instal·lació de reg

Les instal·lacions de reg tenen dues parts:

1. Una propietat de la companyia subministradora formada pel comptador i dues claus de pas anterior i posterior al mateix.
2. I l'altra, formada per la xarxa de reg pròpiament dita, és propietat de l'Ajuntament i serà gestionada pel departament corresponent.

La xarxa de reg consta de les següents parts:

- Xarxa primària
- Xarxa secundària
- Distribuïdors d'aigua
- Automatització

- **Xarxa primària**

És el tram de conducció d'aigua que va des de la connexió del by-pass mestre ubicat junt al comptador d'aigua fins els diferents mecanismes, que en posició de tancat mantenen la pressió. Dita xarxa primària constarà de dues instal·lacions independents, una per a les boques de reg que es connectarà abans del by-pass mestre amb clau de pas i l'altra per alimentar els diferents sectors de reg que es connectarà a sortida del by-pass mestre.

Els accessoris d'unió fins a diàmetre de 75 mm, seran de llautó o fosa i en diàmetres de 90 mm, o majors, hauran de ser de llautó, fosa, electrofusió o per termofusió a testa.

Sense perjudici dels corresponents càlculs hidràulics, i com a criteri general, en la xarxa primària de reg, el diàmetre de la canonada serà d'una mida ½" superior. Per raons constructives, quan es determini el diàmetre de la canonada, aquest es mantindrà constant en tota la seva longitud.

El diàmetre de la xarxa primària de boques de reg, serà de 50 mm, en una longitud de fins a 150 m. Si és supera dita longitud, s'augmentarà el diàmetre a 63 mm.

Quan es tingui que efectuar un creuament de calçada, es col·locarà una vàlvula d'esfera fixa i juntes de racord pla d'igual diàmetre que la canonada, abans de l'encreuament de la calçada i s'ubicarà dins del pericó d'obra de 0,60x0,60x0,60 m, de pas de calçada, amb tapa de fosa amb text que referenciï el seu contingut.

- **Xarxa secundària**

Tram de canonada principal entre el by-pass sectorial i la derivació als elements de distribució d'aigua, ja siguin difusors, aspersors, ramals de degoteig o exudants, i barbotejadors. Tots els accessoris d'unió podran ser de polietilè i específics de cada element.

El diàmetre de la canonada serà determinant pels litres hora que siguin necessaris segons el projecte i mantenint el mateix diàmetre en tota la seva longitud. Sense perjudici dels corresponents càlculs hidràulics, com a criteri general i per un concepte constructiu.

L	1 a 1.000	1.000 a 2.000	2.000 a 3.000	3.000 a 4.000	4.000 a 10.000	10.000 a 20.000
D	20	25	32	40	50	63

- **Distribuidors d'aigua**

Elements específic d'una instal·lació destinats a distribuir l'aigua: boques de reg, aspersors, difusors, ramals de degoteig o exudants, barbotejadors, etc.

---

### 2.1.8.3. Instal·lacions per degoteig

- **Reg degoteig arbrat viari**

Per un concepte constructiu i per poder ampliar la instal·lació posteriorment, la xarxa secundària del sistema de reg per degoteig de l'arbrat viari serà per 40 mm, de diàmetre en una longitud màxima de 350 m. En zones pavimentades es protegirà amb tubular rígida del doble diàmetre interior que el diàmetre de la canonada. Dita instal·lació discorrerà continua d'escossell a escossell, just per sota del planxé de formigó a 30 cm. aproximadament sent visible la canonada en un lateral interior del mateix, on s'efectuarà la connexió amb l'anell de degotadors.

En el cas de jardineres no integrades en el paviment o suspeses es col·locarà un pericó de 0,50x0,50 m, per fer la derivació de la xarxa secundària de PE 40 mm, a cada una d'aquestes amb PE de 20 mm de diàmetre.

L'anell de degoteig serà obert amb 7 degotadors inserits a cada 30 cm. de 3,5 l/h aproximadament, i anirà protegit per un tub dren de 50 mm. de diàmetre soterrat uns 20 cm, aproximadament.

Totes les derivacions i connexions de la xarxa secundària s'efectuaran dins de l'escossell o s'enregistraran en pericons de 0,50x0,50 m.

Als finals (extrems) de la xarxa secundària es col·locarà una vàlvula de racord pla del mateix diàmetre que la canonada dins del pericó de 0,50x0,50 m, connectat al sistema de desguàs, pel rentatge de la instal·lació.

La instal·lació estarà dotada d'una vàlvula de descàrrega automàtica que s'ubicarà en el punt més alt de la instal·lació, dins de pericó. Aquest pericó serà nou o podrà ser el del sector de reg o el de vàlvula de rentatge.

- **Reg degoteig en parterres de zona verda**

En aquest tipus d'instal·lació a la sortida del by-pass sectorial es crearà una xarxa secundària formada per un col·lector d'entrada i un altre de sortida de PE del mateix diàmetre que el by-pass. Entre els col·lectors es connectaran línies de canonada no superiors a 80, de longitud amb degotadors auto netejables i compensats de 2,3 l/h, inserits a cada 40 cm. com a màxim. Dites línies estaran separades 20 cm, de les voreres i entre elles 40 cm, quedant soterrades entre 5 i 10 cm. en funció del tipus de plantació.

Al final del col·lector de sortida es col·locarà una vàlvula de ràcord pla del mateix diàmetre que la canonada dins de pericó de 0,50x0,50x0,50 m, connectat al sistema de desguàs, pel rentatge de la instal·lació.

La instal·lació estarà dotada d'una vàlvula de descàrrega automàtica que s'ubicarà en el punt més alt de la instal·lació, dins de pericó. Aquest pericó serà nou o podrà ser el del sector de reg o el de la vàlvula de rentatge.

---

#### 2.1.8.4. Instal·lacions amb aspersors

Es compon de:

- Distribuïdor: des de la presa a la xarxa general fins a les derivacions, amb clau de comporta en el seu començament. El seu diàmetre D es determina en càlcul.
- Derivacions: des del distribuïdor fins als aspersors amb clau de comporta en el seu començament.

El seu diàmetre es determina en càlcul.

Les derivacions sobre les quals van connectats els aspersors s'estendran seguin les corbes de nivell del terreny, a fi que tots els aspersors servits per a una derivació es trobin a la mateixa alçada.

- Aspersors: de funcionament automàtic. Connectat a la derivació, regarà uniformement al superfície circumdant.

Si es vol que la posada en funcionament dels aspersors sigui automàtica, la instal·lació estarà proveïda d'un programador connectat a la xarxa elèctrica o de funcionament amb bateries. El programador estarà connectat mitjançant línia de control elèctrica o hidràulica amb les vàlvules de control col·locades al començament de les derivacions, i accionarà cada una d'aquestes, tot permetent el pas de l'aigua fins als aspersors durant un període de temps determinat.

Quan la pressió de subministrament sigui inferior a la determinada en càlcul, s'instal·larà al començament del distribuïdor un grup motobomba que proporcioni la pressió necessària.

Si el cabal de subministrament és inferior al necessari, determinat en càlcul, per al reg de tota la superfície, es dividirà aquesta en sectors de reg, de manera que el cabal necessari per a qualsevol d'aquests no superi al subministrament.

Quan a la superfície que es desitja regar hi hagi diversitat d'usos, com ara zona assolellada de piscina, estança, jocs i zones sense pas de públic, es dividirà la superfície en sectors de reg, de forma que sigui compatible la utilització del jardí i el seu reg.

---

#### 2.1.8.5. Especificacions dels materials

##### Canalització de PVC rígid-D

A la instal·lació amb aspersors no proveïda de programador, s'utilitzarà al distribuïdor i a les derivacions, i a la proveïda de programador s'utilitzarà a les derivacions i al tram de distribuïdor comprès entre la presa i el programador.

##### Canalització de PVC rigid i línia de control hidràulic-ND

A instal·lació amb aspersors proveïda de programador hidràulic, s'utilitzarà al tram de distribuïdor comprès entre el programador i les vàlvules de control.

##### Canalització de PVC rigid i línia de control elèctric-ND

A instal·lació amb aspersors proveïda de programador, s'utilitzarà al distribuïdor i a les derivacions. A la proveïda de programador a les derivacions i al tram de distribuïdor comprès entre la presa i el programador.

##### Canalització de polietilè BD i línia de control hidràulic-ND

A instal·lació amb aspersors proveïda de programador hidràulic, s'utilitzarà al tram de distribuïdor comprès entre el programador i les vàlvules de control.

##### Clau de comporta col·locada-D

A instal·lació amb aspersors proveïda de programador, es col·locarà al començament del distribuïdor, i a la no proveïda de programador es col·locarà al començament del distribuïdor i de les derivacions.

##### Programador instal·lat-N tipus

Es disposarà a instal·lació amb aspersors quan es desitji que la seva posada en funcionament sigui automàtica i l'accionament de les vàlvules de tipus hidràulic o elèctric.

El programador connectat a la xarxa elèctrica es disposarà al començament del distribuïdor en parament, amb el seu costat inferior a 80 cm de terra. En instal·lacions de funcionament per bateries, amb programador mòbil, les caixes de connexió aniran dins d'arqueta i connectades a les vàlvules situades a una distància inferior.

##### Aspersor instal·lat-PR tipus

El seu radi d'abast R en m és el que proporcionarà un nombre més petit d'aspersors amb una cobertura i solapament del 100% i no tirant aigua fora de la zona sembrada.

La separació entre aspersors i derivacions serà igual al seu radi d'abast, augmentat en 1 m, i la seva disposició a portell.

El tipus fix s'utilitzarà en zones en què es prevegi el pas de públic i/o vehicles.

##### Vàlvula de control instal·lada-D tipus

A instal·lació amb aspersors proveïda de programador hidràulic o elèctric, es disposaran vàlvules de control hidràulic o elèctric al començament de les derivacions de cadascun dels sectors de reg.

##### Programador-N tipus

Constituint per programador i selector allotjats en caixa estanca i amb plafons exterior provist de comandaments que permetin seleccionar el dia i l'hora en què s'ha d'efectuar el reg.

El temps que ha d'estar oberta cadascuna de les N vàlvules.

El funcionament manual o automàtic del programador.

L'obertura de qualsevol de les vàlvules quan el funcionament del programador sigui manual.

El selector estarà accionat pel programador, tot permetent el tall o pas de l'aigua a cadascuna de les vàlvules de control.

El tipus hidràulic va provist d'orificis per a connexió de tubs de goma i desguàs.

El tipus elèctric amb transformador de corrent alterna o contínua que estarà allotjat dins o fora de la caixa del programador i alimentarà les vàlvules quan el selector entri en funcionament.

El tipus de bateria consta de cònsola de programador mòbil i caixes de connexió amb bateria, que contenen la informació del reg, associades al solenoide d'impulsos de les vàlvules de control.

#### Aspersor-PR tipus

Permetrà, un cop connectat a la conducció, la sortida i projecció d'aigua sobre la superfície circumdant.

Estarà provist de mecanisme que permetrà regular l'angle del sector regat.

Serà d'alumini, llautó, bronze, acer inoxidable o plàstic amb el seu extrem preparat per a ser roscat a la conducció.

Pressió de funcionament de 25 a 35 m.o.a.

Pluviometria en P en l ml/h que proporciona l'aspersor serà el més homogènia possible.

Tipus: emergent de turbina, allotjat en caixa de plàstic o bronze on restarà amagat quan no estigui en funcionament.

La caixa estarà proveïda d'orifici per a desguàs i amb un extrem preparat per a ser roscada a la conducció.

---

#### 2.1.8.6. Construcció

##### Vàlvula de control-D tipus

Permetrà el tall o pas d'aigua als aspersors. Estarà proveïda de mecanisme de funcionament que pot ser de tipus hidràulic, accionat pel programador mitjançant conducció d'aigua a pressió o de tipus elèctric accionada pel programador mitjançant conducció elèctrica. Les vàlvules de les instal·lacions alimentades amb bateries aniran provistes de solenoide d'impulsió.

##### Canalització de PVC rígid i línia de control elèctrica -ND

Les mateixes característiques que a l'apartat 2.1 "Condicions mínimes d'acceptació de les obres d'urbanització", a més a més un tub aïllant rígid de policlorur de vinil.

Diàmetre D en mm en funció del nombre N de conductors disposats en el tub:

N	2 a 5	6	7 a 8	9 a 12
D	11	13	15	21

##### Canalització de polietilè BD i línia de control hidràulica-ND

Les mateixes precaucions que les de l'apartat 2.1 "Condicions mínimes d'acceptació de les obres d'urbanització", i a més a més s'instal·larà a la canonada de polietilè amb tub i peces especials de polietilè de 10 cm de diàmetre. Les unions es realitzaran per endolla.

Profunditat no menor de 50 cm.

Pressió nominal 20 atm.

##### Canalització de polietilè i línia de control elèctrica

Les mateixes característiques que en l'apartat 2.1 "Condicions mínimes d'acceptació de les obres d'urbanització", i a més a més un tub aïllant rígid de policlorur de vinil.

N	2 a 5	6	7 a 8	9 a 12
D	11	13	15	21

Conductor aïllament per a la tensió nominal de 500 V d'1,5 mm<sup>2</sup> de secció.

### Programador instal·lat N tipus

Per a la seva instal·lació, la caixa del programador es rebrà al parament per un mínim de 4 punts, de forma que el seu costat inferior resti a 80 cm del paviment, i s'efectuaran les connexions amb la línia de control hidràulic o elèctric, així com amb la xarxa elèctrica per alimentació del programador.

### Aspersor instal·lat PR tipus

Aspersor de turbina roscat a tub prèvia preparació d'aquest a mini i estopa, pastes o cintes.

L'eix de l'aspersor serà perpendicular al terreny. Els aspersors de turbina tipus emergent portaran la tapa enrasada amb el terreny quan l'aspersor no estigui en funcionament.

---

### *2.1.8.7. Control*

#### Materials i equips d'origen industrial

Els materials i equips d'origen industrial hauran de complir les condicions funcionals i de qualitat fixades en les NTE, així com les corresponents normes i disposicions vigents relatives a fabricació i control industrial; si no fos així, a les normes UNE que s'indiquen:

<u>Especificació</u>	<u>Normes UNE</u>
IFR-1 Tub i peces especials de PVC rígid	UNE 53.112.73
IFR-2 Tub i peces especials de polietilè BD	NE 53.131.53
IFR-3 Boca de reg	
IFR-4 Boca de reg blindada	
IFR-5 Tapa i setge per a boca de reg	
IFR-6 Programador	
IFR-7 Aspersor	
IFR-8 Vàlvula de control	

Quan el material o equip arribi a obra amb certificat d'origen industrial que acrediti el compliment de les esmentades condicions, normes i disposicions, la seva recepció es realitzarà comprovant, únicament, les seves característiques aparents.

#### Assaigs de pressió interior de canonades de reg

Es realitzarà a mesura que avanci el muntatge de la canonada per trams de llargada fixada per la direcció facultativa; es recomana que aquests trams tinguin una llargada aproximada als dos-cents (200 metres). Abans de començar la prova s'han de col·locar en la seva posició definitiva tots els accessoris de la canonada i la rasa cal que estigui parcialment farcida, tot deixant les juntes descobertes.

S'iniciarà omplint d'aigua el tram de canonada objecte de prova, i es mantindrà plena la canonada, almenys 48 hores.

L'emplenat de la canonada es realitzarà per la part baixa d'aquesta, i es deixaran oberts tots els elements que puguin donar sortida a l'aire, els quals s'aniran tancant després i successivament de baix a dalt. En el punt més alt s'hi col·locarà una aixeta de purga per expulsió de l'aire i per a comprovar que tot l'interior del tram es troba comunicat en la forma més adient.



Els punts extrems del tram a assajar es tancaran convenientment amb peces especials per a evitar desplaçaments de la canonada o fuites d'aigua, i cal que siguin fàcilment desmuntables per poder continuar el muntatge de la canonada. Es comprovarà que les vàlvules de pas intermèdies es trobin ben obertes.

Els canvis de direcció, peces especials, hauran d'estar ancorats i les seves fàbriques caldrà que tinguin la resistència deguda.

La bomba per a la pressió hidràulica estarà proveïda de claus de descàrrega o elements apropiats per a poder regular l'augment de pressió, es col·locarà en el punt més baix de la canonada a assajar i estarà proveïda de dos manòmetres. La pressió interior de prova en rasa de la canonada serà tal que s'abasti en el punt més baix del tram en prova amb un cin (1,5) cops la pressió màxima de treball en el punt de més pressió. La pressió es farà pujar lentament de forma que l'increment d'aquesta no superi un kg/cm<sup>2</sup> i per minut.

Un cop obtinguda la pressió es deixarà de fer durant trenta minuts i es considerarà satisfactòria quan durant aquest temps (30 minuts) el manòmetre no acusi descens superior a la rel quadrada de P.cinquens, essent P la pressió de prova en rasa en kg/cm<sup>2</sup>. Quan el descens del manòmetre sigui superior es corregiran els defectes observats, repassant les juntes que perden aigua, canviant si fos necessari algun tub, de manera que al final s'aconsegueixi que el descens de pressió no sobrepassi la magnitud indicada.

#### Assaig d'estancament de canonades de reg

Després d'haver-se realitzat satisfactòriament la prova de pressió interior, s'haurà de realitzar la d'estancament. La pressió de prova d'estancament serà la màxima estàtica que hi hagi en el tram de la canonada objecte de la prova.

La pèrdua queda definida com la quantitat d'aigua que cal subministrar al tram de canonada que es prova, mitjançant un "bombin" tarat, de manera que es mantingui la pressió de prova d'estancament després d'haver omplert la canonada d'aigua i haver-se expulsat l'aire. La durada de la prova d'estancament serà de dues hores, i la pèrdua en aquest temps serà inferior al valor donat per fórmula  $V = KLD$ .

V = Pèrdua total en prova, en litres

L = Longitud del tram objecte de la prova, en metres

D = Diàmetre interior en metres

K = Coeficient que depèn del material, el valor del qual per a canonades de PVC és de 0,300

El contractista repassarà, a càrrec seu, totes les juntes i tubs defectuosos, siguin quines siguin les pèrdues fixades si aquestes són sobrepassades, i qualsevol pèrdua d'aigua apreciable, encara que el total sigui inferior a l'admissible.

A més a més de les dues proves preceptives descrites, es tindran en compte totes les indicacions que emanin de la direcció facultativa per al millor control qualitatiu de les obres.

---

#### *2.1.8.8. Mesurament i abonament*

Les canalitzacions per a reg es mesuraran d'acord amb allò especificat a les xarxes d'aigua potable. Les conduccions amb degoters autocompensats es mesuraran i abonaran per metre lineal (ml) de canalització, que inclourà la part proporcional d'excavació, rebliment, tubs, degoters i peces de connexió. Els tubs exudants es mesuraran i abonaran per metres lineals realment a obra; aquest preu no inclou l'excavació ni el relè de la rasa on s'instal·len.

Els programadors es mesuraran per unitat d'obra totalment acabada, inclosa la caixa, el plafó de comandament i la connexió de la xarxa elèctrica.

La resta d'elements singulars de la instal·lació de reg (aspersors, difusors, boques de reg, vàlvules, electrovàlvules, reguladors de pressió, etc...) es mesuraran per unitats subministrades i instal·lades a l'obra. El preu inclourà el subministrament, muntatge i peces de connexió.

---

## 2.1.9. MOBILIARI URBÀ I ALTRES DISPOSITIUS URBANS

---

### 2.1.9.1. Jocs infantils

El jocs infantils, i les àrees de joc on s'ubiquen, s'atendran als requeriments de seguretat generals i específics per a determinats elements de joc (gronxadors, tobogans, tirolines, carrusels i balancins) així com als requeriments per a la seva instal·lació de les normes:

- UNE-EN:1176-1/A1:2002 Equipos de áreas de juego. Parte 1: Requisitos generales de seguridad y métodos de ensayo
- UNE-EN:1176-1/A2:2003 Equipos de áreas de juego. Parte 1: Requisitos generales de seguridad y métodos de ensayo
- UNE-EN 1176-2/A1:2003 Equipos de áreas de juego. Parte 2: Requisitos de seguridad y métodos de ensayo complementarios específicos para los columpios
- UNE-EN 1176-3/A1:2003 Equipos de áreas de juego. Parte 3: Requisitos de seguridad y métodos de ensayo complementarios específicos para los toboganes
- UNE-EN 1176-4/A1:2003 Equipos de áreas de juego. Parte 4: Requisitos de seguridad y métodos de ensayo complementarios específicos para tirolinas
- UNE-EN 1176-5/A1:2002 Equipos de áreas de juego. Parte 5: Requisitos generales de seguridad y métodos de ensayo para carruseles
- UNE-EN 1176-5/A2:2003 Equipos de áreas de juego. Parte 5: Requisitos generales de seguridad y métodos de ensayo para carruseles
- UNE-EN 1176-6/A1:2002 Equipos de áreas de juego. Parte 6: Requisitos de seguridad y métodos de ensayo complementarios específicos para balancines
- UNE-EN1176-7:1998 Equipos de áreas de juego. Parte 7: Guía para la instalación, inspección, mantenimiento y utilización
- UNE 147101:2000 IN Equipamiento de áreas de juego. Guía de aplicación de la norma UNE EN 1176 – 1
- UNE 147102:2000 IN Equipamiento de áreas de juego. Guía de aplicación de la norma UNE EN 1176 – 7 a la inspección y el mantenimiento
- UNE 147103:2001 Planificación y gestión de las áreas y parques de juego al aire libre
- UNE 172001:2004 IN Señalización en las áreas de juego

Per altra banda, les superfícies absorbidores d'impacte de les àrees de joc s'atendran a les especificacions de la norma:

- UNE-EN 1177/A1:2002 Revestimiento de las superficies de áreas de juego absorbedoras de impacto- Requisitos de seguridad y métodos de ensayo.

S'exigirà a les empreses que fabriquen, distribueixen i instal·len els jocs, que presentin un certificat d'homologació de que els equips instal·lats s'ajusten a les esmentades normes. Aquest certificat es realitzarà per a cada element que s'hagi de col·locar a l'àrea de jocs i l'haurà d'emetre qualsevol laboratori o institució reconegut dins de l'àmbit de la UE, com TÜV(Alemanya), AFNOR (França), AENOR (Espanya), etc.

Els materials que poden emprar-se per a la construcció dels jocs són la fusta, els metalls o els sintètics, d'acord amb el que s'estableix la norma UNE-EN 1176-1:1999. El disseny, la fabricació, la integritat estructural, les condicions d'accessibilitat i proteccions; així com la zonificació o els espais mínims entre els diferents jocs que equipen l'àrea també s'atendran a l'esmentada norma.

Els parcs infantils hauran d'estar degudament separats del trànsit rodat, bé mitjançant un distanciament mínim de trenta metres o a través de la seva separació per mitjans naturals o artificials que protegeixin els menors del perill derivat d'un accés immediat a la calçada.

Els elements de joc integrants dels parcs infantils hauran de tenir unes dimensions adequades als menors per a l'ús de les quals estiguin destinats, afavorir el seu desenvolupament evolutiu i potenciar els processos de socialització, integració i respecte envers el medi ambient.

Els elements de joc hauran d'estar elaborats amb materials que no siguin tòxics, ni conductors de l'electricitat, no hauran d'estar convenientment tractades perquè no desprenguin, pel seu ús, estelles o restes susceptibles de causar dany/mal als menors, i mancaran d'arestes, vores, puntes o angles perillosos per a la integritat física dels usuaris. Els ancoratges i subjeccions dels elements de joc al terreny seran fermes i estables.

Per escollir el revestiment en una àrea de joc és tindrà en compte el seu amortiment de l'impacte, que determina l'altura/alçària de caiguda crítica del mateix, que representa el límit superior de l'efectivitat del revestiment per reduir les lesions al cap quan s'utilitza un equipament d'acord amb la Norma EN 1176.

---

### 2.1.9.2. Bancs/papereres

En general s'empraran preferiblement bancs i papereres considerats com productes ambientalment correctes o respectuosos amb el medi ambient, entenent com a tals aquells que durant el seu cicle de vida generen un impacte ambiental global menor que altres productes equivalents.

Aquest objectiu s'obtindrà emprant:

- Productes reciclats: es caracteritzen perquè estan fabricats a partir de materials reciclats, o bé part dels seu components provenen del reaprofitament d'altres productes fora d'ús.
- Productes reciclables: es caracteritzen perquè estan fabricats de tal manera que quan finalitzi la seva vida útil puguin ser incorporats en nous cicles productius, sigui com a subproductes, sigui com a matèries primeres de nous productes mitjançant el reciclatge.

Per aconseguir que els productes siguin reciclats o reciclables, el disseny del producte ha d'incorporar els criteris de disseny per al reciclatge: una estratègia que contribueix a millorar el comportament ambiental dels productes al llarg del seu cicle de vida, és a dir, a fer-los més sostenibles mitjançant actuacions que permetin reduir el consum de recursos naturals, allargar la vida dels materials i disminuir la quantitat de residus que es destinen al tractament final.

Els bancs i papereres estaran fabricats, total o parcialment, amb els següents materials:

- Material plàstic reciclat: 100% reciclable, que no incorpori productes tòxics ni perillosos, sense empracions. Està format de polipropilens i polietilens, procedents de: lones d'horticultura, residus de l'indústria de l'embalatge i molts d'altres.

El residu de plàstic usat, un cop triat, netejat i esmicolat, es fon a altes temperatures, es mesclat amb quitrans i mitjançant diferents mottes, per "rotomoldeo", s'aconsegueixen diferents pilons, taulons i planxes a emprar en la fabricació total o parcial del mobiliari urbà.

- Material SDU: és un nou material que incorpora en la seva composició vidre reciclat procedent de la recollida selectiva. Això permet el disseny i fabricació de mobiliari i elements amb una nova sensibilitat que integra les inquietuds mediambientals i el disseny respectuós amb l'entorn.

El SDU està fabricat amb vidre, sulfats d'alabastre i resines. Depenent de l'aplicació del producte, el percentatge de reciclat es situa entre el 20% i el 30%.

- En cas d'emprar-se fusta, la procedència de la utilitzada en la fabricació dels bancs i papereres haurà de ser d'una gestió forestal sostenible i complir amb la Certificació Forestal Paneuropea (PEFC) i amb la del Consell d'Administració Forestal (FSC).

Qualsevol dels materials esmentats hauran de tenir les següents característiques: manteniment nul, resistència als raigs u/v, resistència a l'àcid i a la sal, resistent a l'aigua i gelades, inestellable, alta durabilitat, neteja fàcil de les pintades (graffitis), no crema en circumstàncies normals, gran estabilitat del color.

Els productes de plàstic reciclat poden tenir petites variacions en color i dimensions (fins a un 3%).

---

### 2.1.9.3. Aparcaments de bicicletes

El suport de bicicletes més senzill, segur i estable és l'estàndard model "U" invertida. Presenta una sèrie d'avantatges, com ara:

- Permet subjectar i assegurar la bicicleta per més d'un punt.
- La seva grandària impedeix l'ocupació pels automòbils.
- El disseny és molt senzill el que el fa fàcil de construir.
- Té una alta capacitat.
- És econòmic.

Es fabriquen en tub d'acer Ø 50 mm i 8mm de gruix. Els aparcabicicletes estaran acabats en acer galvanitzat o acer inoxidable

L'instal·lació es realitzarà mitjançant encastament o mitjançant conjunts de caragol tac metàl·lic, en grups de, com a mínim, 4 unitats, amb capacitat per a 8 bicicletes.

---

### 2.1.9.4. Marquesines d'autobusos

Les marquesines per a parades d'autobús compliran amb allò que es prescriu a l'Annex 3 del Decret 135/1995, de 24 de març, de desplegament de la Llei 20/1991, de 25 de novembre, de promoció de l'accessibilitat i de supressió de barreres arquitectòniques, i d'aprovació del Codi d'accessibilitat.

El nivell d'aixecament de la vorera sobre la rasant del carrer serà de 0,10 m.

El nivell d'aixecament local de la vorera en la zona d'accés a l'autobús serà de 0,20 m.

La marquesina disposarà d'una superfície lliure de 0,90x1,20 m, reservada en la col·locació de cadires de rodes, cotxes o altres estris d'ajut.

Les marquesines no poden tenir parets de vidre o similars transparents, a menys que se senyalitzi la superfície amb elements opacs.

Sota la marquesina, l'alçada mínima lliure serà de 2,10 m.

El límit inferior del nivell d'anuncis serà d'una alçada no superior a 1,20 m.

---

### 2.1.9.5. Contenedors soterranis de residus urbans

La instal·lació de contenidors soterrats pretén pal·liar els efectes negatius que, des de l'òptica estrictament estètica, funcional i fins i tot ambiental, estan produint els contenidors de superfície. Aquests són, bàsicament, l'impacte visual que produeixen les bateries de contenidors, així com les olors que desprenen.

El mòdul estarà constituït per quatre elements fonamentals:

- Cisterna: Prefabricada de formigó armat haurà de ser estanca i calculada per a resistir les sol·licitacions del terreny i les maniobres durant les operacions de buidat dels contenidors.
- Contenedors: Els contenidors que s'instal·lin per a la recollida selectiva han de ser d'acer galvanitzat, preferiblement que la peça s'hagi galvanitzat sobre soldadura, o plàstic resistent als cops, deformacions, temperatura i atac dels agents àcids.

Com a criteri general per als contenidors de recollida selectiva que no disposen d'elevadors, cal permetre la recollida del conjunt mitjançant un camió equipat amb una ploma hidràulica amb una capacitat de treball de dues tones (2 tn) a cinc metres (5 m) de distància. A tal efecte es calcularà que el conjunt de la plataforma més el pes del contenidor ple ha de tenir un pes inferior als 2.000 kg.

- Bústies: Les bústies han de ser d'acer inoxidable i han de portar un rètol indicatiu de la fracció de residu que s'ha de dipositar.

Les bústies per a vidre han de poder anar equipades amb una porta lateral o posterior d'inspecció que permeti eliminar qualsevol obstrucció de la boca d'aquesta i que pugui ser usada per a grans productors; a més, en aquest sentit, s'hauria de poder instal·lar un sistema de control dels usuaris que hi tenen accés, ja sigui mitjançant claus o altres sistemes.

El tambor de les bústies ha de tenir sistemes de seguretat per a evitar talls i cops als usuaris, ja siguin esmorteïdors de la baixada de la tapa, gomes de protecció, o altres sistemes. Durant l'obertura de la tapa el forat de la bústia ha de quedar tapat, evitant d'aquesta manera la possibilitat de caiguda accidental a l'interior de la ubicació, ja sigui mitjançant ús de doble tambor o qualsevol altre mecanisme.

Les bústies han de ser universals per tal de mantenir la coherència visual del conjunt, tot i que els orificis d'admissió puguin ser diferents en funció de les diferents fraccions de residus.

- **Plataforma:** La plataforma peatonal ha de tenir sistemes antilliscants, reguladors per adaptar-se al pendent de la via i possibilitat d'emprar, com a cobertura de la plataforma peatonal, el mateix paviment de la via pública a la que s'instal·li l'àrea per tal d'assegurar-ne la integració paisatgística. Serà de fàcil neteja.

El sistema d'obertura i tancament de les plataformes estarà preparat per a ser manipulat còmodament per un sol operari. Disposaran frontisses que li permeten obrir girant sobre aquestes respecte del marc de l'arqueta fins a formar un angle pròxim als 90° i de dos cilindres de gas d'ús industrial.

En el moment de l'elevació de les ubicacions, l'orifici ha de quedar protegit per algun sistema de seguretat, ja sigui una tapa o per una barana. La barana o la tapa ha de quedar instal·lada de forma automàtica en el moment d'elevar els contenidors de selectiva. Si el sistema de protecció és una tapa, aquesta ha de cobrir la totalitat de l'orifici i si és una barana ha de quedar elevada un mínim de 90 cm per sobre el nivell del terra.

- **Central electro-hidràulica:** Cada àrea a instal·lar ha de tenir accionament electro-hidràulic, amb una central electrohidràulica independent. El sistema ha de contemplar tots els mecanismes de seguretat, ja sigui l'ús de maniguets d'alta pressió, racors, electro-vàlvules, endoll ràpid de seguretat, regulador de cabal i juntes d'estanqueïtat.

El temps d'operació dels elevadors de les ubicacions, no pot excedir en cap cas els 30 segons, el cicle complet.

---

#### 2.1.9.6. Mesurament i abonament

El mobiliari urbà i els dispositius urbans es mesuraran i abonaran per unitat de quantitat instal·lada, amidada segons les especificacions del quadre de preus i de la D.T

Els preus unitaris inclouen les demolicions, excavacions, replens, reposicions, fonamentacions i connexions necessàries per la correcta instal·lació de cada element.



## 2.2. CONDICIONS REFERIDES AL MEDI

---

El Pla de Medi Ambient (PMA) és un document dinàmic i que, per tant, cal actualitzar a mesura que s'incorporen nous aspectes i/o modificacions en la gestió ambiental vinculada a les obres. L'actualització del PMA es notificarà a la direcció d'obra i se li entregarà la documentació pertinent que conformaria el nou PMA.

Mensualment el contractista entregarà a la direcció d'obra tota la documentació que aquest li sol·liciti, relativa a aspectes ambientals vinculats a l'execució de les obres.

---

### 2.2.1. CONDICIONS A TENIR EN COMPTE EN LA FASE D'EXECUCIÓ DE LES OBRES

Els condicionants ambientals a considerar en la fase d'execució de les obres d'urbanització, es poden diferenciar segons si fan referència al medi físic, natural i antròpic.

Els requisits d'aplicació general establerts per a la fase de planejament són similars als aplicables a la fase d'obra:

- Contemplar els condicionants ambientals establerts al projecte d'urbanització o projecte constructiu.
- Incorporar totes les mesures previstes per a la preservació i millora del medi ambient incloses al projecte d'urbanització o projecte constructiu.
- Complir els condicionants establerts en la normativa aplicable que faci referència als aspectes ambientals relatius a urbanisme, sostenibilitat en edificació, contaminació atmosfèrica, acústica i lluminosa, patrimoni natural, patrimoni cultural, paisatge, mobilitat, etc.
- **Actuacions d'àmbit general del replanteig de l'obra**

Abans de procedir a determinar algunes de les mesures concretes a aplicar al llarg de l'execució de les obres per a cada aspecte ambiental, cal considerar actuacions d'àmbit general que condicionen el correcte funcionament de les obres i, per aquest propòsit, cal dur-les a terme durant la fase de replanteig de les obres. Entre aquestes mesures, com a mínim s'han de contemplar les següents:

- El Contractista ha de realitzar el corresponent Pla de Medi Ambient (PMA) que, entre altres aspectes, ha d'incloure les prescripcions establertes al Programa de Seguiment Ambiental i tots els Plans o Procediments Específics relatius residus, accessos, gestió de terres, instal·lacions auxiliars, restauració de l'obra, etc.
- Aquest PMA ha de ser supervisat i aprovat per la Direcció d'Obra abans de l'inici de les obres.
- Les instal·lacions mínimes necessàries que ha d'executar el contractista per a la gestió ambiental de les obres són les següents:
  - Punt Net de Residus Perillosos:

Instal·lació per a la gestió de: 1) RESIDUS ESPECIALS i, 2) els RESIDUS NO ESPECIALS SENSE TRACTAMENT DE VALORITZACIÓ estipulat (\*) que requereixen seguiment per part de l'òrgan administratiu competent.

#### Condicions mínimes d'acceptació de la instal·lació:

Ha de presentar dimensions suficients per albergar tants bidons com tipus de residus que es preveu que es generin, considerant que la generació dels tipus i quantitat de residus variaria al llarg de la durada de l'obra

Els bidons han d'assegurar condicions d'estanqueïtat per al residu que albergui i han de disposar de tapa.

Cada un dels bidons ha d'estar convenientment etiquetat (segons indica la normativa aplicable en matèria de residus), incloent la denominació del residu, la classe (II o III), el pictograma de perillositat corresponent, les dades del posseïdor del residu i la data d'inici de l'emmagatzematge.



El conjunt de la instal·lació ha d'estar aïllat del sòl natural (per mitjà d'una llosa de formigó, capa de graves i làmina plàstica, etc.) i preferentment cobert. Igualment ha de disposar de senyalització general per facilitar el seu ús per part dels operaris que participen a l'obra

- Punt Net de Residus No Perillosos

Instal·lació per a la gestió de: 1) RESIDUS INERTS i, 2) els RESIDUS NO ESPECIALS AMB TRACTAMENT DE VALORITZACIÓ estipulat (Segons Decret 34/1996, de 9 de gener, pel qual s'aprova el Catàleg de Residus de Catalunya, Decret 93/1999, de 6 d'abril, sobre Procediments de Gestió de Residus i Decret 92/1999, de 6 d'abril, de modificació del Decret 34/1996, de 9 de gener, pel qual s'aprova el Catàleg de Residus de Catalunya) que NO requereixen seguiment per part de l'òrgan administratiu competent.

Condicions mínimes d'acceptació de la instal·lació:

Ha de presentar dimensions suficients per albergar tants contenidors com tipus de residus que es preveu que es generin al llarg de les obres (plàstic, ferralla, fusta, paper, cartró, etc)

Ha de disposar de senyalització general per facilitar el seu ús per part dels operaris que participen a l'obra

- Zona de Neteja de Canaletes de Formigó

Instal·lació per a la neteja de canaletes de formigó, amb l'objectiu d'evitar la dispersió de formigó arreu de l'obra, concentrant els sobrants en un punt i facilitant així la seva gestió.

Es pretén minimitzar l'afecció sobre el sistema hídic i sobre el sòl en general, per causa de la dispersió de formigó fresc sobre el sòl natural.

Condicions mínimes d'acceptació de la instal·lació:

Excavació de dues basses contigües, de profunditat < 1,5 m, de 3 x 1,5 m (llargada x amplada) cada una, amb parets amb el pendent màxim que admeti el sòl, separades per una mota de terra d'1 m de base i d'alçada 15 cm inferior a la de la paret de les basses.

Totes dues basses i la mota han d'estar revestides amb una làmina plàstica impermeabilitzant.

Ha de disposar de senyalització general per facilitar el seu ús per part dels operaris que participen a l'obra.

- Parc de Maquinària

Instal·lació que persegueix un doble objectiu: 1) concentrar la maquinària mòbil participa en l'obra en una única àrea per minimitzar l'afecció sobre el sòl natural i el sistema hídic per causa de possibles accident en el seu funcionament i 2) establir una única zona convenientment condicionada per a la realització de les tasques de manteniment i reparació de la maquinària.

Condicions mínimes d'acceptació de la instal·lació:

Haurà d'estar impermeabilitzat del sòl natural, diferenciant l'àrea destinada a reparació de maquinària (impermeabilitzant per mitjà d'una llosa de formigó, d'una làmina impermeabilitzant i d'una capa de graves, etc.) de la zona d'estacionament (impermeabilitzant compactant temporalment el sòl).

La zona de manteniment (a part d'estar impermeabilitzada del sòl natural) s'haurà de construir de tal forma que es puguin recollir les aigües per a sotmetre-les a desbast i decantació.

Ha de disposar de senyalització general per facilitar el seu ús per part dels operaris que participen a l'obra

- Es comprovarà que les zones d'afecció contemplades en el projecte hagin estat assenyalades i delimitades mitjançant corda, cintes o malles plàstiques o abalisament, assegurant així que la zona d'afecció marcada es limita a la mínima imprescindible.

Aquestes zones són:

- Totes les zones verdes contemplades al Projecte.
- Límit d'ocupació dels talussos o zones planes de l'actuació

- Parc de maquinària
  - Casetes d'obra
  - Vials i accessos a l'obra
  - Abocadors
  - Àrees de préstec
  - Àrees destinades a aplecs de materials i terres de l'obra
  - Punt Net de Residus Perillosos, Punt Net de Residus No Perillosos i Zona de Neteja de Canaletes de Formigó.
- S'ha de realitzar una proposta dels camins a utilitzar durant les obres i dels que es cregui necessari crear de nou. Cal incloure la definició dels mateixos en un pla específic d'accessos (a realitzar pel Contractista i a aprovar per la Direcció d'Obra) que s'adjuntarà al PMA.
  - Planificar amb detall les necessitats de moviments de terres amb la finalitat de reduir al màxim les superfícies de sòl alterades i les actuacions de restauració posterior.
  - S'haurà de disposar d'equips d'emergència (material absorbent, sacs i estris per a la retirada) per actuar en cas de vessaments incontrolats sobre el sòl d'olis, greixos, hidrocarburs i altres substàncies contaminants.
  - Abans d'iniciar les obres, és necessari tenir l'autorització per preveure, establir i adequar els punts de subministrament elèctric i d'aigua per satisfer el consum de l'obra.
  - En cas que s'instal·lin sanitaris provisionals, les aigües sanitàries es connectaran a la xarxa pública, o bé s'abocaran en fosses sèptiques impermeabilitzades o en dipòsits químics. Els residus orgànics es gestionaran d'acord amb la normativa vigent.
  - Les tasques de restauració de les àrees d'ocupació temporal han d'estar recollides en un pla específic de revegetació (a realitzar pel Contractista i a aprovar per la Direcció d'Obra).
  - Com a mínim, aquest ha de contemplar les fases relatives a l'estesa de terra vegetal, hidrosembra o sembra i/o plantació d'arbres i/o arbustos, segons l'àrea a restaurar (talussos, àrees de préstec, abocadors, zones auxiliars de les obres, etc.).
  - Es marcaran els arbres i/o àrees amb vegetació natural del límit de les obres i que no hagin de ser afectats per la mateixa i es protegiran en cas necessari.
  - D'acord amb la sensibilitat faunística, es planificaran adequadament les activitats d'obra per tal de no afectar a la fauna pròxima al sector, especialment en el període reproductiu.
    - Les activitats de major impacte (voladures, demolicions, etc.) es realitzaran fora del període febrer – agost.
    - La desbrossada de la vegetació i el decapatge de terra vegetal s'ha de planificar per a realitzar-lo abans o després del període febrer - juny.
  - **Execució de les obres. Medi físic**

### Edafologia

Es decaparà la terra vegetal i s'aplegarà el volum que es necessiti per operacions posteriors en una zona destinada a aquesta fi, per així ser emprada en els treballs de restauració i/o enjardinament.

- Durant les citades operacions, s'haurà de supervisar que es decapa la profunditat correcta de terra vegetal i que no es barreja amb altres materials ni amb terres inerts.
- Els aplecs de terra vegetal no poden superar els 2 m d'alçada i la maquinària no pot circular-hi per sobre.
- Abans de la seva estesa en l'obra, s'aplicaran tractaments de millora de la terra vegetal i aquests han de contar, almenys, d'una criba (si s'escau) i d'una fertilització mineral i orgànica.
- Es comprovarà l'ús de la terra vegetal aplegada en les tasques de restauració i/o enjardinament, d'acord com s'indiqui en el corresponent projecte d'enjardinament i/o pla de restauració.

A les àrees coincidents amb les planejades com a zones verdes, sempre que les propietats físiques i químiques dels sòls siguin les idònies, es mantindran els sòls originals.

Per tant, no es decaparà la terra vegetal a les àrees que, segons projecte, es destinin a zones verdes i, aquestes, es delimitaran amb cinta per evitar possibles afeccions a les propietats físiques i químiques del sòl (a causa entrada de maquinària, d'aplecs temporals de materials, etc.). S'hauran de regar periòdicament per evitar perdre sòl per erosió i per mantenir l'activitat biològica.

Com a mesura preventiva d'erosió dels sòls, s'han de regar tots els sòls que quedin denudats (incloent camins no asfaltats) abans de la restauració definitiva.

Es comprovarà que es restauren les àrees afectades per les obres que resten denudades, com ara accessos temporals, abocadors i préstecs de nova creació, zones d'instal·lacions auxiliars o d'aplecs temporals de fora de l'àmbit, etc. Aquesta restauració s'ha de realitzar d'acord amb el pla de restauració aprovat a l'inici de les obres.

Com a mesures per evitar la contaminació dels sòls es contemplen, com a mínim, les següents:

El manteniment i reparació de maquinària es durà a terme a la zona habilitada a tal efecte dins el parc de maquinària.

S'haurà de protegir el sòl natural allà on hi hagi grups electrògens o on la maquinària romanguí fixa en un lloc més de 2-3 dies. Aquest aïllament es realitzarà per mitjà d'un llit de sorra, una lloseta de formigó, una làmina impermeabilitzant, etc.

Per a la maquinària que estigui fixa en un determinat lloc menys de 2-3 dies, s'haurà de col·locar una cubeta mòbil per a evitar vessaments incontrolats al sòl.

La neteja de canaletes de formigó s'ha de dur a terme en la zona habilitada per aquesta fi. El formigó residual s'haurà de gestionar d'acord amb la normativa vigent.

En cas que accidentalment es produeixin vessaments directes sobre el sòl natural d'olis, greixos o altres substàncies contaminants, s'ha d'aplicar un material absorbent, retirar el sòl afectat i tractar-ho com a residu perillós.

En cas que s'instal·lin lavabos provisionals, les aigües resultants han d'abocar-se en fosses sèptiques degudament impermeabilitzades o en dipòsits químics i, si s'escau, es connectaran a la xarxa pública prèvia autorització.

## **Geologia i geomorfologia**

Els talussos de terra de nova construcció tindran un pendent inferior o igual a 3H:2V.

Gestionar correctament les terres inerts i la runa que es produeixin a les obres i no generar, en cap cas, abocadors o préstecs incontrolats que modifiquin la morfologia actual del terreny.

Els abocadors (de nova creació o existents) per a les terres inerts i la runa procedents de les obres han de disposar de les autoritzacions i acords pertinents. Prèviament a l'inici dels abocaments s'ha de presentar a la direcció de les obres un pla específic on almenys hi consti el següent:

- Situació actual de l'abocador
- Volum d'abocament previst
- Restauració final (per als abocadors de nova creació i/o que no disposin d'un pla de restauració previ),
  - restitució de l'ús original del terreny
  - estabilització de talussos i integració paisatgística
    - talussos perimetrals amb pendent igual o inferior a 3H:2V
    - restitució morfològica (conservant la dinàmica de la xarxa de drenatge)
    - aport de terra vegetal
    - hidrosembra
    - plantació arbustiva i arbòria (si s'escau)

Els préstecs de terres inerts han d'estar convenientment legalitzats d'acord amb la normativa aplicable. En cas de crear-ne de nous han de disposar de les autoritzacions i acords pertinents. Prèviament a l'inici de l'extracció de préstecs s'ha de presentar a la direcció de les obres un pla específic on hi consti el següent:

- Situació actual de l'àrea per emprar com a préstec.
- Volum d'extracció previst
- Restauració final,
  - restitució de l'ús original del terreny
  - talussos perimetrals amb pendent igual o inferior a 3H:2V
  - estabilització de talussos i integració paisatgística
    - aport de terres per al reblert i la restauració morfològica (conservant la dinàmica de la xarxa de drenatge)
    - aport de terra vegetal
    - hidrosembra (si s'escau)
    - plantació arbustiva i arbòria (si s'escau)

## **Hidrologia**

Com a mesures per evitar la contaminació de les aigües subterrànies es contemplen, com a mínim, les següents:

- El manteniment i reparació de maquinària es durà a terme a una zona habilitada a tal efecte dins el parc de maquinària.
- S'haurà de protegir el sòl natural allà on hi hagi grups electrògens o on la maquinària romanguí fixa en un lloc més de 2-3 dies. Aquest aïllament es realitzarà per mitjà d'un llit de sorra, una lloseta de formigó, una làmina impermeabilitzant, etc.
- Per a la maquinària que estigui fixa en un determinat lloc menys de 2-3 dies, s'haurà de col·locar una cubeta mòbil per a evitar vessaments incontrolats al sòl.
- La neteja de canaletes de formigó s'ha de dur a terme en la zona habilitada per aquesta fi. El formigó residual s'haurà de gestionar d'acord amb la normativa vigent.
- En cas que accidentalment es produeixin vessaments directes sobre el sòl natural d'olis, greixos o altre substàncies contaminants, s'ha d'aplicar un material absorbent, retirar el sòl afectat i tractar-ho com a residu perillós.
- En cas que s'instal·lin lavabos provisionals, les aigües resultants han d'abocar-se en fosses sèptiques degudament impermeabilitzades o en dipòsits químics i, si s'escau, es connectaran a la xarxa pública prèvia autorització.
- Per als casos en que s'hagin de realitzar abocaments d'aigües a la conca o a la xarxa d'aigües, es duran a terme els tractaments que exigeixi l'òrgan competent (Agència Catalana de l'Aigua) i es requerirà l'autorització que correspongui.
- La maquinària no circularà per cap element de la xarxa hidrològica (torrents, rieres, etc.).
- De la mateixa manera, no es faran acopis de materials o terres, ni s'emmagatzemaran olis, combustibles, pintures, coles, etc., en la zona d'influència de la xarxa hidrològica
- No es modificarà ni s'afectarà en cap cas la xarxa hidrològica existent. Si s'han de crear guals, aquests hauran de ser autoritzats per l'ACA i retirats un cop finalitzi l'obra.

## **Contaminació atmosfèrica**

Sempre que els camions surtin del sector, cobrir amb lones la caixa dels camions de transport de terres per reduir l'emissió de partícules.

Regar periòdicament el sòl desproveït de vegetació i els accessos a les obres, per així minimitzar el nivell de partícules en suspensió a l'atmosfera generat pel moviment de terres, el transport de materials, la circulació de maquinària, etc.

La maquinària que participi ha de disposar dels corresponents certificats CEE i ITV per tal d'assegurar que les emissions de gasos de combustió i la generació de soroll es troba dintre dels límits permesos.

## Contaminació acústica

Es respectaran de forma estricta els nivells sonors que determina la legislació aplicable. A mode orientatiu aquests serien els que es mostren a la taula següent:

Taula 1. Nivells de sonors orientatius a tenir en compte durant l'execució de les obres

	Nivell sonor màxim a l'exterior (dB)		Nivell sonor màxim a l'interior (dB)	
Zones industrials	70	60	-	-
Resta de zones	60	50	40	35
Horari	Dia	Nit	Dia	Nit

Revisar i mantenir la maquinària en bon estat i comprovar que disposi de la certificació CEE.

Ubicar el parc de maquinària allunyat de zones on hi hagin residències.

L'horari d'execució dels treballs estarà comprès entre les 07:00-08:00 i les 20:00-22:00, segons determinin les ordenances municipals corresponents.

## Contaminació lluminosa

En les proves d'enllumenat, cap al final de l'obra, es comprovarà que es compleixen els requeriments referits a les característiques d'instal·lacions i d'aparells d'il·luminació exterior, establerts al capítol 2 del Decret 83/2005, pel que s'aprova el Reglament de desenvolupament de la Llei 6/2001 d'ordenació ambiental d'enllumenament per a la protecció del medi nocturn.

- **Execució de les obres. Medi biòtic**

### Vegetació

Minimitzar l'afectació a la vegetació natural i singular, arbrada o no, existent dins l'àmbit d'actuació i a l'entorn proper. En cas que sigui necessari, s'aplicaran tècniques per a la protecció de la vegetació (col·locació de protectors, abalisament, etc.)

La ubicació dels acopis de terra i materials, així com les zones auxiliars d'obra, es localitzaran en les zones de menor qualitat i fragilitat ambiental i allunyats de les àrees amb vegetació natural (arbrada o no).

Comprovar que es du a terme la restauració de les àrees denudades i de nova creació (que no han de ser enjardinades ni urbanitzades), en les èpoques adients i d'acord al pla de restauració.

D'acord a la normativa aplicable, el material vegetal a emprar en l'obra ha de disposar de passaport fitosanitari.

### Fauna

Si es creu convenient (en funció de la sensibilitat del sector en relació a la fauna) es realitzarà un seguiment del comportament de la fauna per causa del soroll, alteracions del sòl, de la vegetació, etc. i altres efectes derivats del moviment de maquinària i accions de construcció dels habitatges.

Es procurarà no afectar els ecosistemes de ribera (rius, rieres, torrents i barrancs) donat que acostumen a desenvolupar un important paper per al manteniment i conservació de la fauna (refugi, aliment, corredor biològic, etc.).

Si s'escau (en cas de presència d'espècies sensibles i si així s'especifica a l'ISA o IA), comprovar que es respecten els períodes reproductius de la fauna per a l'exclusió de la realització de determinades activitats:

- Les activitats de major impacte (voladures, demolicions, etc.) es realitzaran fora del període febrer – agost.
- La desbrossada de la vegetació i el decapatge de terra vegetal s'ha de planificar per a realitzar-lo fora del període febrer - juny.

En cas que es trobin individus d'espècies de fauna salvatge, ferits o desorientats i, sempre que s'afecti involuntàriament un niu o un cau, s'hauran de comunicar els fets immediatament al centre autoritzat de recuperació de fauna salvatge més pròxim a l'àmbit d'estudi i, en el seu defecte, a l'Oficina territorial del Departament competent en matèria de medi natural.

Es procedirà a actuar segons dictaminin els organismes citats.

Segons el present Sistema de Gestió Ambiental, el Pla de Medi Ambient (PMA) de Contractista ha d'incloure, a l'apartat d'Organització de l'Obra, els telèfons i adreces del centre autoritzat de recuperació de fauna salvatge més pròxim i de l'Oficina territorial del Departament competent en matèria de medi natural, entre d'altres.

### **Espais protegits**

En cas que el sector es trobi dins un espai protegit o a la seva àrea d'influència, es tindran en compte les prescripcions establertes als plans corresponents (plans especials d'ordenació, plans rectors, plans de gestió, etc.) dels espais protegits, relatius a normativa, usos permesos, restriccions, etc.

- **Execució de les obres. Medi antròpic**

### **Paisatge**

En la conformació de noves àrees (talussos, restauració d'abocadors, préstecs i àrees d'instal·lacions auxiliars, etc.), evitar les línies i angles rectes i fomentant una morfologia suau del terreny.

Els aplecs de terra i materials sobrants, així com les zones auxiliars d'obra, es localitzaran en les zones de menor qualitat i fragilitat ambiental.

Disposar d'apantallaments perimetrals per minimitzar la visió de les obres, de les àrees amb d'abassegament de material i de les de instal·lacions auxiliars des de fora d'aquestes.

Comprovar que es restauren totes aquelles àrees de nova creació (zones auxiliars de l'obra i els préstecs i abocadors d'obra, etc.) que no està previst enjardinar ni urbanitzar.

Per als casos de préstecs i abocadors, pot ser que aquests ja hagin estat prèviament legalitzats i estiguin en funcionament i que, per tant, ja disposin de projecte de restauració aprovat pel Departament competent.

Evitar l'afecció a les àrees amb vegetació natural afectades pel sector o pròximes a aquest.

Evitar modificar la morfologia del terreny.

Gestionar correctament les terres inerts i la runa que es generi a les obres i no generar, en cap cas, abocadors o préstecs incontrolats que modifiquin la morfologia actual del terreny.

### **Usos i ocupacions**

Mantenir la permeabilitat territorial d'infraestructures viàries i la xarxa de camins.

La xarxa viària bàsica i els camins existents que restin afectats per les obres hauran de tenir pas alternatiu degudament senyalitzats.

Planificar adequadament les activitats per no danyar els serveis afectats (electricitat, telèfon, aigua, gas, etc.).

Caldrà aplicar les mesures establertes a la documentació ambiental pertinent per tal de minimitzar les possibles afeccions als usos existents a l'entorn de l'àmbit (urbà, forestal, agrícola, ramader, cinegètic, etc.).

Aquest fet implica considerar les mesures acústiques (per disminuir afeccions sobre la població i la fauna), les relatives a la qualitat de l'aire (per no alterar les cultius i la vegetació natural pròxima, no afectar les condicions de salubritat per a la població, etc.), les considerades per a la vegetació i la fauna, la xarxa hidrològica, etc.



## **Patrimoni cultural**

Si es creu convenient o en cas que així ho determini la Direcció General del Patrimoni Cultural, realitzar una prospecció arqueològica a peu d'obra durant els moviments de terres.

Si durant les obres es troben indicis de jaciments arqueològics o directament béns del patrimoni cultural, comunicar-ho immediatament a la Direcció General del Patrimoni Cultural per tal que es decideixin les mesures a prendre.

## **Residus**

Segregació de residus especials i els residus no especials sense tractament de valorització estipulat (que requereixen seguiment per part de l'òrgan competent) a la zona habilitada com a Punt Net de Residus Perillosos i d'acord amb la normativa vigent.

Segregació dels residus inerts i no especials amb tractament de valorització estipulat (que no requereixen seguiment) a la zona habilitada com a Punt Net de Residus No Perillosos.

Ús del Punt per a la Neteja de Canaletes de Formigó.

Gestió dels residus (especials, no especials i inerts), d'acord amb la normativa vigent.

- Per al cas de residus especials i els residus no especials sense tractament de valorització estipulat (que requereixen seguiment per part de l'òrgan competent), el Contractista ha de contractar un gestor i un transportista autoritzat per poder gestionar aquests residus.
- En la gestió dels residus especials i els residus no especials sense tractament de valorització estipulat i, també, per al cas de la runa quan es destina a valorització, es generen una sèrie de documents que han de ser entregats a la Direcció d'Obra com a comprovants de la seva gestió (contracte amb el gestor de residus, albarans de recollida, fulls de seguiment de residus, etc.).
- Cal recordar que no es pot abocar runa, restes vegetals i restes de capa asfàltica (paviment) als abocadors de terres inerts.

Sempre que sigui possible, es reutilitzaran materials sobrants de l'obra i residus generats que es puguin tractar i valoritzar dins la mateixa obra, com ara terres inerts procedents d'excavació per a reblert, demolició de paviment de vies en desús i d'estructures de formigó en general per a subbases i paviments, etc.

Cal que es gestionin correctament els olis usats i altres greixos procedents de la reparació i el manteniment de la maquinària que participa en l'obra, incloent si aquesta pertany a una empresa subcontractada.

Per aquest propòsit, caldrà que l'empresa Contractista entregui els comprovants de gestió dels olis a la Direcció d'Obra.

- ***Execució de les obres. Riscos***

## **Riscos**

Evitar qualsevol tipus d'actuació a les àrees d'influència de la xarxa hidrològica.

No ocupar temporalment àrees delimitades com a potencialment inundables o amb risc d'inundació per a períodes de retorn de 50, 100 i 500 anys.

No ocupar temporalment àrees on s'ha detectat risc geològic.

No realitzar cap actuació que pugui generar l'inici d'un incendi forestal en àrees arbrades i arbustives i en les zones properes.

Complir la legislació vigent relativa a mesures de prevenció d'incendis forestals.

No encendre foc dins l'àmbit de les obres per a la crema de residus, ni tan sols els d'origen vegetal.

Dur a terme les tasques relatives a la prevenció i minimització dels fenòmens erosius contemplades anteriorment (regs, restauracions, etc.).



---

## 2.2.2. INSTAL·LACIONS/MESURES PER A LA GESTIÓ AMBIENTAL EN OBRES

- **Punt Net de Residus Perillosos**

Instal·lació per a la gestió de: 1) RESIDUS ESPECIALS i, 2) els RESIDUS NO ESPECIALS SENSE TRACTAMENT DE VALORITZACIÓ estipulat (Segons Decret 34/1996, de 9 de gener, pel qual s'aprova el Catàleg de Residus de Catalunya, Decret 93/1999, de 6 d'abril, sobre Procediments de Gestió de Residus i Decret 92/1999, de 6 d'abril, de modificació del Decret 34/1996, de 9 de gener, pel qual s'aprova el Catàleg de Residus de Catalunya\*) que requereixen seguiment per part de l'òrgan administratiu competent.

### Condicions mínimes d'acceptació de la instal·lació:

Ha de presentar dimensions suficients per albergar tants bidons com tipus de residus que es preveu que es generin, considerant que la generació dels tipus i quantitat de residus variaria al llarg de la durada de l'obra

Els bidons han d'assegurar condicions d'estanqueïtat per al residu que albergui i han de disposar de tapa.

Cada un dels bidons ha d'estar convenientment etiquetat (segons indica la normativa aplicable en matèria de residus), incloent la denominació del residu, la classe (II o III), el pictograma de perillositat corresponent, les dades del posseïdor del residu i la data d'inici de l'emmagatzematge.

El conjunt de la instal·lació ha d'estar aïllat del sòl natural (per mitjà d'una llosa de formigó, capa de grava i làmina plàstica, etc.) i preferentment cobert. Igualment ha de disposar de senyalització general per facilitar el seu ús per part dels operaris que participen a l'obra.

### Mesurament i abonament

No és d'abonament, inclòs en les despeses generals del projecte.

- **Punt Net de Residus No Perillosos**

Instal·lació per a la gestió de: 1) RESIDUS INERTS i, 2) els RESIDUS NO ESPECIALS AMB TRACTAMENT DE VALORITZACIÓ estipulat (Segons Decret 34/1996, de 9 de gener, pel qual s'aprova el Catàleg de Residus de Catalunya, Decret 93/1999, de 6 d'abril, sobre Procediments de Gestió de Residus i Decret 92/1999, de 6 d'abril, de modificació del Decret 34/1996, de 9 de gener, pel qual s'aprova el Catàleg de Residus de Catalunya) que NO requereixen seguiment per part de l'òrgan administratiu competent.

### Condicions mínimes d'acceptació de la instal·lació:

Ha de presentar dimensions suficients per albergar tants contenidors com tipus de residus que es preveu que es generin al llarg de les obres (plàstic, ferralla, fusta, paper, cartró, etc)

Ha de disposar de senyalització general per facilitar el seu ús per part dels operaris que participen a l'obra

### Mesurament i abonament

No és d'abonament, inclòs en les despeses generals del projecte.

- **Punt de Neteja de Canaletes de Formigó**

Instal·lació per a la neteja de canaletes de formigó, amb l'objectiu d'evitar la dispersió de formigó arreu de l'obra, concentrant els sobrants en un punt i facilitant així la seva gestió.

Es pretén minimitzar l'afecció sobre el sistema hídric i sobre el sòl en general, per causa de la dispersió de formigó fresc sobre el sòl natural.

### Condicions mínimes d'acceptació de la instal·lació:

Les dimensions mínimes de la rasa per abocar les restes de formigó serien 1,5x1,5 m de secció i 1 m de fondària. També es pot emprar un contenidor per abocar les restes de formigó.

La rasa s'ha de revestir d'una làmina impermeabilitzant. Aquesta tasca és opcional en cas que s'hagi fet servir un contenidor.

Ha de disposar de senyalització general per facilitar el seu ús per part dels operaris que participen a l'obra

#### Mesurament i abonament

No és d'abonament, inclòs en les despeses generals del projecte.

- **Parc de Maquinària**

Instal·lació que persegueix un doble objectiu:

1. Concentrar la maquinària mòbil participa en l'obra en una única àrea per minimitzar l'afecció sobre el sòl natural i el sistema hídric per causa de possibles accident en el seu funcionament i
2. Establir una única zona convenientment condicionada per a la realització de les tasques de manteniment i reparació de la maquinària.

#### Condicions mínimes d'acceptació de la instal·lació:

Haurà d'estar impermeabilitzat del sòl natural, diferenciant l'àrea destinada a reparació de maquinària (impermeabilitzant per mitjà d'una llosa de formigó, d'una làmina impermeabilitzant i d'una capa de graves, etc.) de la zona d'estacionament (impermeabilitzant compactant temporalment el sòl).

La zona de manteniment (a part d'estar impermeabilitzada del sòl natural) s'haurà de construir de tal forma que es puguin recollir les aigües per a sotmetre-les a desbast i decantació.

Ha de disposar de senyalització general per facilitar el seu ús per part dels operaris que participen a l'obra

#### Mesurament i abonament

No és d'abonament, inclòs en les despeses generals del projecte.

---

### 2.2.3. MESURES PREVENTIVES, CORRECTORES I/O COMPENSATÒRIES

Les mesures que s'exposen a continuació poden estar especificades en projecte per prevenir, corregir o compensar danys en el medi ambient.

- **Mesures de protecció de la vegetació**

Són mesures per a la protecció i minimització de danys en la vegetació que, segons projecte, cal conservar.

#### **Tanca de fusta per a protecció d'arbre**

Tancament d'1,8 m d'alçada a base de pals de fusta tractada de 8-10 cm de diàmetre, distanciat 2 metres entre ells i guarnits de malla plàstica.

#### Mesurament i abonament

No és d'abonament, inclòs en les despeses generals del projecte.

#### **Tanca/abalisament amb cinta plàstica**

Tanca/abalisament per a delimitar àrees, evitant les possibles afeccions a les mateixes. Està constituït per baretes de rea d'alçada d'1m i de diàmetre de 8 mm i de cinta plàstica convencional.

#### Mesurament i abonament

No és d'abonament, inclòs en les despeses generals del projecte.

### **Protectors de troncs**

Tancat de fins a 2 m d'alçada, format per entabillat reomplert amb gomes.

#### Mesurament i abonament

No és d'abonament, inclòs en les despeses generals del projecte.

### **Protecció radicular**

Protecció radicular mitjançant la col·locació de planxa d'acer de 2 x 1 m.

#### Mesurament i abonament

No és d'abonament, inclòs en les despeses generals del projecte.

### **5 Tractament radicular**

Tallada manual d'arrels en obertura de rases pròximes a arbrat i aplicació de cicatritzant el totes les de diàmetre  $> \phi = a \ 3 \text{ cm}$ .

#### Mesurament i abonament

No és d'abonament, inclòs en les despeses generals del projecte.

- **Mesures per minimitzar l'impacte sobre la fauna**

Es contemplen algunes de les mesures per afavorir la permeabilitat faunística d'infraestructures, per minimitzar l'impacte de possibles actuacions o bé, mesures per compensar la pèrdua d'hàbitats que comportaria l'execució del projecte.

### **Espirals anticollisió**

Es tractaria del subministrament i col·locació d'espivals anticollisió als conductors de línies elèctriques, segons la seva definició i disposició considerada al projecte. La disposició dels mateixos ha de ser en portell i el distanciamnt entre les espivals no superarà els 15 m.

#### Mesurament i abonament

No és d'abonament, inclòs en les despeses generals del projecte.

### **Caixes niu**

Es tractaria del subministrament i col·locació de caixes niu de fusta, de ciment-fusta o altre material biodegradable, segons s'indica en projecte i/o plànols per aus de mida petita/mitjana.

Les caixes niu tindrien un diàmetre en el forat d'entrada de 26-32 cm i la secció/àrea de la base de la caixa seria superior a 130 cm<sup>2</sup>.

#### Mesurament i abonament

No és d'abonament, inclòs en les despeses generals del projecte.

### **Passarel·la lateral seca**

És una passarel·la de formigó que es construeix dins les obres de drenatge que tenen base plana i una secció superior a 3,15 m<sup>2</sup>, sempre que ho indiqui el projecte per afavorir la permeabilitat faunística.

L'acabat del formigó sempre serà rugós.

El pendent màxim de la passarel·la en el seu recorregut dins l'obra de drenatge no pot ser superior al 7%.

En la seva execució, s'han d'evitar esglaons que no pugui assolir la fauna i, per tant, s'ha de facilitar l'accés a la passarel·la, connectant-la amb la solera de la base de l'obra de drenatge o amb les ales o talussos laterals (evitant pendents superiors al 8%), per tal que s'hi pugui accedir des del sòl natural.

#### Mesurament i abonament

No és d'abonament, inclòs en les despeses generals del projecte.

#### **Adequació de baixants**

Regularització d'esglaons de baixants amb capa d'emmacat formigonat de 0,25 cm de gruix, segons s'indiqui en projecte i plànols.

#### Mesurament i abonament

No és d'abonament, inclòs en les despeses generals del projecte.

- **Mesures per minimitzar l'impacte acústic**

Es tracta de diferents mesures per minimitzar l'impacte acústic de fons emissors existents a prop de l'àmbit o bé, quan el propi sector pot provocar soroll per sobre dels llindars permesos per la legislació sobre zones sensibles properes.

Les condicions bàsiques per a les tres mesures proposades, es descriuen a continuació:

#### **Pantalla acústica formigó**

Execució de pantalla acústica absorbent en mòduls de formigó porós, segons la seva definició en projecte i/o plànols, considerant que no pot restar cap espai entre la part inferior de les mateixes i la superfície on s'ubiquen, en cas que s'instal·lin directament sobre el sòl, preferentment es soterrarien lleugerament, en cas contrari, s'afegiria ciment per tal d'evitar qualsevol possible espai, impedit el pas del soroll per la base.

#### **Pantalla acústica vidre**

Execució de pantalla acústica en mòduls de vidre, segons la seva definició en projecte i/o plànols, considerant que no pot restar cap espai entre la part inferior de les mateixes i la superfície on s'ubiquen, en cas que s'instal·lin directament sobre el sòl, preferentment es soterrarien lleugerament, en cas contrari, s'afegiria ciment per tal d'evitar qualsevol possible espai, impedit el pas del soroll per la base.

#### **Mota de terra**

Construcció de mota de terra d'alçada variable, segons la seva definició en projecte i/o plànols, considerant que es revegetarà posteriorment (tasca no inclosa en la partida) i que, per tant, cal que les terres aportades als darrers 50 cm presentin una pedregositat inferior al 50% en volum, amb una mida màxima admesa dels elements 2 cm (no s'accepta fracció grossera superior a aquest diàmetre). Igualment, un cop constituïda la mota, s'ha d'estendre una capa de gruix superior o igual a 30 cm de terra vegetal.

Els pendents de la mota no superaran la relació 3H:2V.

#### Mesurament i abonament

No és d'abonament, inclòs en les despeses generals del projecte.

---

#### 2.2.4. GESTIÓ DE RESIDUS

Operacions de càrrega i transport, o de transport amb temps d'espera per a la càrrega, de terres, material d'excavació i residus de la construcció i operacions de tria dels materials sobrants i de rebuig que es generen a l'obra, o en un enderroc, per tal de classificar-los en funció del lloc on es dipositaran o es reutilitzaran.

- **Gestió de residus generats durant l'obra**

S'han considerat els tipus següents:

- Separació en obra de restes de plàstic, disposició, manteniment i senyalització del contenidor, transport i deposició controlada al gestor de residus o centre de reciclatge autoritzat.
- Separació en obra de restes de fusta, disposició, manteniment i senyalització del contenidor, transport i deposició controlada al gestor de residus o centre de reciclatge autoritzat.
- Separació en obra de restes de runa, disposició, manteniment i senyalització del contenidor, transport i deposició controlada al gestor de residus o centre de reciclatge autoritzat.
- Separació en obra de restes de ferralla, disposició, manteniment i senyalització del contenidor, transport i deposició controlada al gestor de residus o centre de reciclatge autoritzat.
- Separació en obra de restes de paper i cartró, disposició, manteniment i senyalització del contenidor, transport i deposició controlada al gestor de residus o centre de reciclatge autoritzat.
- Separació en obra de restes vegetals (fracció orgànica) provinent del desbrossament o manteniment, disposició, manteniment i senyalització del contenidor, transport i deposició controlada al gestor de residus o centre de reciclatge autoritzat.
- Separació en obra de residus especials, disposició, manteniment i senyalització del contenidor, transport i deposició controlada al gestor de residus o centre de reciclatge autoritzat.

#### **Condicions d'execució**

##### Residus de la construcció:

La manipulació dels materials s'ha de fer amb les proteccions adequades a la perillositat del mateix.

##### Residus especials:

Els materials potencialment perillosos han d'estar separats per tipus compatibles i emmagatzemats en bidons o contenidors adequats, amb indicació del tipus de perillositat.

##### A centre de reciclatge o a centre de recollida i transferència:

El transportista ha de lliurar un certificat on s'indiqui el lloc d'abocament, la classificació del centre on s'ha fet l'abocament i la quantitat de material de cada tipus que s'ha abocat.

##### Disposició de residus:

Cada material, en funció de la seva classificació de tipus de residu, s'ha de disposar en un lloc adequat, legalment autoritzat per al tractament o emmagatzematge d'aquell tipus de residu.

##### Classificació de residus:

Han d'estar classificats en contenidors o espais separats els materials inerts, com ara restes de formigó, morters, ceràmica, etc.. els materials orgànics, com ara fustes, cartrons, etc., els metàl·lics, els plàstics i els materials potencialment perillosos, com ara pintures, dissolvents, etc..

#### **Mesurament i abonament**

Es mesurarà i abonarà per m<sup>3</sup> de volum realment classificat d'acord amb les especificacions de la DT.

La unitat d'obra inclou tots els canons, taxes i despeses per la disposició de cada tipus de residu al centre corresponent.

Es considera un increment per esponjament d'un 35%.

- **Gestió de residus procedents de l'excavació**

S'han considerat els tipus següents:

- Deposició controlada al gestor de residus o centre de reciclatge autoritzat, canons i despeses per a la deposició controlada dels residus inerts: Classe I (terres), procedents d'excavació.
- Deposició controlada al gestor de residus o centre de reciclatge autoritzat, canons i despeses per a la deposició controlada dels residus inerts: Classe I (terres o runes de pes específic inferior a 1.100 kg/m<sup>3</sup>), procedents d'excavació.
- Deposició controlada al gestor de residus o centre de reciclatge autoritzat, canons i despeses per a la deposició controlada dels residus inerts: Classe I (terres o runes de pes específic comprès entre 750 i 1.100 kg/m<sup>3</sup>), procedents d'excavació.
- Deposició controlada al gestor de residus o centre de reciclatge autoritzat, canons i despeses per a la deposició controlada dels residus no especials: Classe II, procedents d'excavació.
- Deposició controlada al gestor de residus o centre de reciclatge autoritzat, canons i despeses per a la deposició controlada dels residus especials: Classe III, procedents d'excavació.

### **Condicions d'execució**

#### Càrrega i transport de terres i residus:

L'operació de càrrega s'ha de fer amb les precaucions necessàries per a aconseguir unes condicions de seguretat suficients.

Els vehicles de transport han de portar els elements adequats a fi d'evitar alteracions perjudicials del material.

El trajecte que s'ha de recórrer ha de complir les condicions d'amplària lliure i de pendent adequades a la maquinària que s'utilitzi.

El transport s'ha de realitzar en un vehicle adequat, per al material que es desitgi transportar, proveït dels elements que calen per al seu desplaçament correcte.

Durant el transport s'ha de protegir el material de manera que no es produeixin pèrdues en els trajectes utilitzats.

#### A l'obra:

Transport de terres i material d'excavació o del rebaix, o residus de la construcció, entre dos punts de la mateixa obra o entre dues obres.

Les àrees d'abocada han de ser les que defineixi la DF.

L'abocada s'ha de fer al lloc i amb el gruix de capa indicats.

Les característiques de les terres han d'estar en funció del seu ús, han de complir les especificacions del seu plec de condicions i cal que tinguin l'aprovació de la DF.

#### A monodipòsit o a abocador específic o a centre de recollida i transferència:

S'han de transportar a l'abocador autoritzat tots els materials procedents de l'excavació que la DF no accepti com a útils, o siguin sobrants.

El transportista ha de lliurar un certificat on s'indiqui el lloc d'abocament, la classificació del centre on s'ha fet l'abocament i la quantitat de material de cada tipus que s'ha abocat.

#### Disposició de residus:

Cada material, en funció de la seva classificació de tipus de residu, s'ha de disposar en un lloc adequat, legalment autoritzat per al tractament o emmagatzematge d'aquell tipus de residu.

## **Mesurament i abonament**

### Transport de terres o residus inerts no especials:

La deposició controlada de residus de Classe I, II i III s'amidaran i abonaran per tona (t) segons el criteri de la DF.

La unitat d'obra inclou les despeses d'abocament, canons i despeses per a la deposició controlada dels residus.





## 2.3. NORMATIVA D'APLICACIÓ

---

### 2.3.1. DISPOSICIONS DE CARÀCTER GENERAL

A més de les disposicions esmentades explícitament als articles del present Plec, seran d'aplicació les disposicions següents:

- Plec de Clàusules Administratives Particulars que s'estableixin per a la contractació d'aquestes obres.
- Condicions Tècniques d'elements simples i compostos d'edificació, urbanització i enginyeria civil, Institut de la Construcció de Catalunya.
- Normes per a la redacció de Projectes d'Abastament d'Aigua i Sanejament de Poblacions, Direcció General d'Obres Hidràuliques del MOPU
- NTE, Normes Tecnològiques de l'Edificació, en tot allò que no contradiguin les Exigències Bàsiques (EB) contingudes al Codi Tècnic de l'Edificació (CTE) aprovat per Reial Decret 314/2006, de 17 de març, text refòs amb modificacions del RD 1371/2007, de 19 d'octubre, i correcció d'errates del BOE de 25 de gener de 2008.
- Normes UNE declarades de compliment obligatori per Ordres Ministerials de 5 de juliol de 1967 i d'11 de maig de 1971, Normes UNE esmentades als documents contractuals i, complementàriament, la resta de les Normes UNE vigents.
- Normes NLT del Laboratori de Transport i Mecànica del Sòl "José Luís Escario", Normes DIN, ASTM i altres normes vigents a altres països, sempre que siguin esmentades a un document contractual.
- Decret 136/1960, de 4 de febrer de 1960, pel qual es convaliden les taxes dels laboratoris del Ministerio de Obras Públicas.
- Reial Decret 997/2002, de 27 de setembre, pel que s'aprova la norma de Construcció Sismorresistent: Part general i edificació (NCSE-02).
- Llei 10/1998, de 21 d'abril, de Residus, modificada per Llei 62/2003, de 30 de desembre, de mesures fiscals, administratives i d'ordre social.
- Reglament per a l'execució de la Llei 20/1986, de 20 de juliol, aprovat pel Reial Decret 833/1988 excepte els Articles 50,51 i 56, derogats per la Llei 10/1998, de 21 d'abril, de Residus; així com el Reial Decret 952/1997, de 20 de juny, que modifica l'esmentat Reglament, en la mesura que no s'oposin a la Llei 10/1998, de 21 d'abril, de Residus.
- Llei 6/1993, de 15 de juliol, reguladora dels residus.
- Llei 15/2003, de 13 de juny, de modificació de la Llei 6/1993, de 15 de juliol, reguladora dels residus.
- Decret 201/1994, de 26 de juliol, regulador dels enderrocs i altres residus de la construcció.
- Reial Decret 1481/2001, de 27 de desembre, pel que es regula l'eliminació de residus mitjançant dipòsit a abocador; amb la modificació incorporada al RD 105/2008, d'1 de febrer.
- Decret 161/2001, de 12 de juny, de modificació del Decret 201/1994, de 26 de juliol, regulador dels enderrocs i altres residus de la construcció.
- Reial Decret 105/2008, d'1 de febrer, pel que es regula la producció i gestió dels residus de construcció i enderroc.
- Decret 93/1999, de 6 d'abril, de procediments de gestió de residus.
- Decret 34/1996 de 9 de gener, pel qual s'aprova el Catàleg de Residus de Catalunya.
- Decret 92/1999, de 6 d'abril, de modificació del Decret 34/1996, de 9 de gener, pel qual s'aprova el Catàleg de Residus de Catalunya.
- Decret 1/1997, de 7 de gener de 1997, sobre la disposició del rebuig en dipòsits controlats.
- ORDRE de 6 de setembre de 1988, sobre prescripcions en el tractament i l'eliminació dels olis usats. DOGC núm. 1055, de 14 d'octubre de 1988.
- Llei 7/1993, de 30 de setembre, de Carreteres.

- Llei 6/2005, de 2 de juny, de modificació de la Llei 7/1993, del 30 de setembre, de carreteres.
- Llei 11/2008, del 31 de juliol, de modificació de la Llei 7/1993, del 30 de setembre, de Carreteres
- Decret Legislatiu 2/2009, de 25 d'agost (DOGC 5452 del 27), pel qual s'aprova el Text refós de la Llei de carreteres
- Norma 3.1-IC. Traçat, de la Instrucció de Carreteres, aprovada per l'Ordre Ministerial de 27 de desembre de 1999 i modificada parcialment per l'Ordre Ministerial de 13 de setembre de 2001.
- Norma 6.1 i 2-IC. Seccions de Ferms, de la Instrucció de Carreteres, aprovada per l'Ordre FOM/3460/2003, de 28 de novembre.
- "Seccions estructurals de ferms urbans en sectors de nova construcció", dels enginyers E. Alabern i C. Guilemany (1990).
- Plec de Condicions Tècniques Generals per a obres de carreteres i ponts de la Direcció General de Carreteres i Camins Veïnals (PG3/75), aprovat per O.M. de 6 de febrer de 1976 i per l'Ordre de 2 de juliol de 1976 per la que es dona efecte legal a la seva publicació, i les seves posteriors modificacions:
  - O.C. 292/86 T. Asumpte: Marques vials (Maig 1986) (Derogada per l'O.C. 325/97 T).
  - O.M. de 31-7-86 per la que s'aprova la instrucció de la Direcció General de Carreteres sobre seccions de ferms a autovies (Derogada per l'O.M. 23-5-89 que aprova la Instrucció 6.1 i 2-IC sobre seccions de ferm).
  - O.C. 293/86 T Sobre lligants bituminosos (23-12-86).
  - O.C. 294/87 T "Recomanacions sobre regs amb lligants hidrocarbonatats" (28-5-87). (Derogada per l'O.C. 5/2001).
  - O.C. 295/87 T "Recomanacions sobre elements metàl·lics per a formigó armat o pretesat" (6-8-87).
  - O.M. de 21-1-88. Oficialitza les modificacions realitzades per l'O.C. 293/86 T i per l'O.C. 295/87 T).
  - O.C. 297/88 T "Recomanacions sobre estabilitzacions "in situ" i tractaments superficials amb lligants hidrocarbonatats" (29-3-88). (Derogada per l' O.C. 5/2001).
  - O.C. 299/89 T "Recomanacions sobre mescles bituminoses en calent". (Derogada per l'O.C. 5/2001).
  - O.M. de 8-5-89. Modifica parcialment articles referits a lligams bituminosos.
  - O.M. de 28-9-89. Revisa l'article 104 (Desenvolupament i control de les obres).
  - O.C. 311/90 C y E "Plecs de prescripcions tècniques i paviments de formigó vibrat" (23-3-90). (Derogada per l'O.C. 5/2001).
  - O.C. 322/97 "Lligants bituminosos de reologia modificada i mescles bituminoses discontinües en calent per a capes de rodadura de petit espessor" (24-2-97). (Derogada per l'O.C. 5/2001).
  - O.C. 325/97 T Sobre senyalització, abalisament i defensa de les carreteres referent als seus materials constituents (30-12-97).
  - O.M. de 27-12-99. (BOE 22-1-00). Revisa, deroga i inclou diferents articles referits a lligants bituminosos i hidràulics.
  - O.M. de 28-12-99 (BOE 28-1-00).. Revisa, deroga i inclou diferents articles referits a materials per a senyalització horitzontal i vertical. Oficialitza les modificacions realitzades per l'O.C. 325/97 T.
  - O.C. 326/00 Sobre geotècnia vial en allò referent a materials per a la construcció d'explanacions i drenatges.
  - O.C. 5/2001 Sobre regs auxiliars, mescles bituminoses i paviments de formigó (aquesta Ordre es va modificar molt lleugerament per la O.C. 5bis/02 i per la O.C. 10bis/02).
  - Ordre FOM/475/2002, de 13 de febrer, per la que s'actualitzen determinats articles del Plecde Prescripcions Tècniques Generales per a Obres de Carreteres i Ponts relatives a formigons i acers (BOE, de 6 de març).
  - Ordre FOM/1382/2002, de 16 de maig. (Correcció d'errates BOE 26/11/02). Oficialitza les modificacions realitzades per la O.C. 326/00).

- O.C. 10/2002 Sobre capes estructurals de fermes (modificada lleugerament per la O.C. 10bis/02).
- Ordre FOM/891/2004, d'1 de març. (Correcció d'errates BOE 25/5/04). Oficialitza les modificacions realitzades per les O.C. 5/01 i O.C. 10/02).
- O.C. 21/2007 Sobre l'ús i especificacions que han de complir els lligants i mescles bituminoses que incorporin cautxú procedent de pneumàtics fora d'ús (NFU).
- Ordre FOM/3818/2007, de 10 de desembre per la que es dicten instruccions complementàries per a la utilització de d'elements auxiliars d'obra en la construcció de ponts de carretera. (BOE 27/12/07).
- Ordre FOM/2523/2014, de 12 de diciembre, por la que se actualizan determinados artículos del pliego de prescripciones técnicas generales para obras de carreteras y puentes relativos a materiales básicos, a firmes y pavimentos, y a señalización, balizamiento y sistemas de contención de vehículos
- Ordre Circular 8/01 amb la que s'inicia el Plec de Prescripcions Tècniques Generals per a Obres de Conservació de Carreteres (PG-4), sobre reciclat de fermes.
- Orden FOM/2842/2011, de 29 de septiembre, por la que se aprueba la Instrucción sobre las acciones a considerar en el proyecto de puentes de carretera (IAP-11)
- Real Decreto 1247/2008, de 18 de julio, por el que se aprueba la instrucción de hormigón estructural (EHE-08)
- Instrucció de Formigó Estructural (EHE), aprovat pel RD 2661/1998, d'11 de desembre.
- Real Decreto 751/2011, de 27 de mayo, por el que se aprueba la Instrucción de Acero Estructural (EAE).
- Manual de aplicación de las Recomendaciones RPM - RPX / 95. Dirección General de Carreteras, septiembre 2000.
- Recomendaciones para la realización de pruebas de carga de recepción en puentes de carreteras. Dirección General de Carreteras, 1999.
- Guía para el proyecto y la ejecución de muros de escollera en obras de carretera, Ministerio de Fomento (any 2006).
- Guía de cimentaciones en obras de carretera, Ministerio de Fomento (any 2009).
- Instrucció per a la recepció de ciments (RC-03), aprovada pel RD 1797/2003, de 26 de desembre, i la correcció d'errades i errates en BOE núm. 63, de 13 de març de 2004.
- Codi Tècnic de l'Edificació (CTE) i les Exigències Bàsiques annexes, aprovat per RD 314/2006, de 17 de març, que deroga la NBE CT-79 "Condicions tèrmiques dels edificis", la NBE AE-88 "Accions en l'edificació", la NBE QB-90 "Cobertes amb materials bituminosos", la NBE FL-90 "Murs resistents de fàbrica de maons", la NBE-EA-95 "Estructures d'acer en edificació", NBE CPI-96 "Condicions de protecció contra incendis dels edificis" i les "Normes bàsiques per a les instal·lacions interiors de subministrament d'aigua" OM de 9 de desembre de 1975. Amb les correccions d'errors i errates publicats als BOE nº 254, de 23 d'octubre de 2007; BOE nº 304, de 20 de desembre de 2007; i BOE nº 22, de 25 de gener de 2008.
- Document bàsic «DB-HR Protecció davant el soroll» del Codi Tècnic de l'Edificació (CTE), aprovat per RD 1371/2007, de 19 d'octubre, que deroga el Plec General de Condicions per a la recepció de guixos i escaioles, a les obres de construcció (RY-85); el Plec de Condicions per a la recepció de maons ceràmics a les obres de construcció (RL-88); i el Plec de Prescripcions Tècniques Generals per a la recepció de blocs de formigó a les obres de construcció (RB-90).
- Instrucció H.A. per a estructures d'acer del Instituto Eduardo Torroja de Ciencias de la Construcción, en aquells punts no especificats al present Plec o a les Instruccions Oficials.
- Plec de condicions per a la fabricació, transport i muntatge de canonades de formigó de l'Associació Tècnica de Derivats del Cement.
- Instrucció de l'Institut de Ciències de la Construcció Eduardo Torroja per a tubs de formigó armat o pretensat.(setembre de 2007).
- Plec de Prescripcions Tècniques Generals per a canonades de sanejament de poblacions, aprovat per Ordre de 15 de setembre de 1986 (BOE n. 228, de 23 de setembre) i correcció d'errors BOE n. 51, de 28 de febrer de 1987.

- Guia Tècnica sobre Redes de Saneamiento y Drenaje Urbano. Cedex / M<sup>o</sup> de Fomento /M<sup>o</sup> Medio Ambiente (Junio 2007).
- Instrucció 5.2-IC. Drenatge Superficial, de la Instrucció de Carreteres, aprovada per l'Ordre de 14 de maig de 1990.
- Plec de Prescripcions Tècniques Generals per a canonades d'abastament d'aigua, aprovat per Ordre 28/07/1974 (BOE n. 236 i n. 237) i modificacions Ordre 20/06/1975 i Ordre 23/12/1975.
- Plec de condicions facultatives generals per a obres d'abastament d'aigües, aprovat per OM de 7 de gener de 1978 i per a obres de sanejament, aprovat per OM de 23 d'agost de 1949.
- Guia Tècnica sobre tuberías para el transporte de agua a presión (2003).
- Reial Decret 140/2003, de 7 de febrer, pel que s'estableixen els criteris sanitaris de la qualitat de l'aigua de consum humà.
- Normes i Costums particulars de les companyies subministradores i de serveis afectats (aigua, electricitat, telèfon i gas).
- Reglament sobre condicions tècniques i garanties de seguretat en línies elèctriques d'alta tensió i les seves instruccions tècniques complementàries ITC-LAT 01 a 09, aprovat per Reial Decret 223/2008, de 15 de febrer, (BOE n. 68 de 19/3/2008) (entrada en vigor el 19 de setembre de 2008), que deroga el Decret 3151/1968, de 28 de novembre, pel que s'aprova el Reglament de Línies Elèctriques Aèries d'Alta Tensió (efectes de la derogació des de 19 de setembre de 2010).
- Reglament sobre condicions tècniques i garanties de seguretat en centrals elèctriques, subestacions i centres de transformació, aprovat per RD 3275 /82, de 12 de novembre.
- Instruccions Tècniques Complementàries del Reglament sobre condicions tècniques i garanties de seguretat en centrals elèctriques, subestacions i centres de transformació, aprovades per Ordre de 6 de juliol de 1984 (BOE n. 183), complementades per Ordre de 18 de octubre de 1984 (BOE n. 256), actualitzades per Ordre de 27 de novembre de 1987 que actualitza actualitza les Instruccions Tècniques Complementàries MIE-RAT 13 y MIE-RAT 14 (BOE n. 291); Ordre de 23 de juny de 1988, que actualitza les Instruccions Tècniques Complementàries MIE-RAT 01, MIE-RAT 02, MIE-RAT 07, MIE-RAT 09, MIE-RAT 15, MIE-RAT 16, MIE-RAT 17, MIE-RAT 18 (BOE n. 160 i correcció d'error BOE n. 237 de 3/10/1988); Ordre de 16 d'abril de 1991, que modifica el punt 3.6 de la Instrucció Tècnica Complementària MIE-RAT 06 (BO n. 98); Ordre de 16 de maig de 1994, que adapta al progrés tècnic la Instrucció Tècnica Complementària MIE-RAT 02 (BOE n. 131); Ordre de 15 de desembre de 1995, que adapta al progrés tècnic la Instrucció Tècnica Complementària MIE-RAT 02 (BOE n. 5, de 5/1/1996); Ordre de 10 de març de 2000 que modifica les Instruccions Tècniques Complementàries MIE-RAT 01, MIE-RAT 02, MIE-RAT 06, MIE-RAT 14, MIE-RAT 15, MIE-RAT 16, MIE-RAT 17, MIE-RAT 18 y MIE-RAT 19 (BOE n. 72 i correcció d'errors BOE n. 250 de 18/10/2000).
- Reglament Electrotècnic per a Baixa Tensió i les seves Instruccions Tècniques complementàries BT 01 a BT 51, aprovades per Reial Decret 842/2002, de 2 d'agost (BOE de 18 de setembre de 2002).
- Instruccions interpretatives de les MI del Reglament Electrotècnic per a BT, publicades al DOGC.
- Llei 6/2001, de 31 de maig, d'ordenació ambiental de l'enllumenament per a la protecció del medi nocturn (DOGC n. 3407), i el Decret 82/2005, de 3 de maig, pel qual s'aprova el Reglament que la desenvolupa (DOGC n. 4378).
- Reial Decret 1890/2008, de 14 de noviembre, por el que se aprueba el Reglamento de eficiencia energética en instalaciones de alumbrado exterior y sus Instrucciones técnicas complementarias EA-01 a EA-07
- Recomanacions sobre enllumenat de vies públiques CIE, publicació núm. 12.
- Reial Decret 2642/1985, de 18 de desembre, pel que es declara d'obligat compliment les especificacions tècniques dels canelobres metàl·lics (bàculs i columnes d'enllumenat exterior i senyalització de trànsit) i la seva homologació pel Ministeri d'Indústria i Energia, amb correcció d'errors al BOE n. 67, de 19 de març de 1986; modificació de l'Annex per Ordre d'11 de juliol de 1986; modificat pel Reial Decret 2698/1986, de 19 de desembre; derogat, en allò que fa referència a normes tècniques i homologació, pel Reial Decret 105/1988, de 12 de febrer; modificats els Articles 2, 4 Y 5, afegits dos nous Articles i renumerat l'article 6 com Article 8, pel Reial Decret 401/1989, de 14 d'abril; substituït l'Annex per Ordre de 16 de maig 1989; i derogat



parcialment de tot ho coincident amb allò contingut a la Directiva 89/106/CEE per aquests productes.

- Reglament de Verificacions Elèctriques i Regularitat en el subministrament d'energia (Decret de 12 de maig de 1954).
- Reglament tècnic de distribució i utilització de combustibles gasosos i les seves instruccions tècniques complementàries ICG 01 a 11, aprovats pel Reial Decret 919/2006, de 28 de juliol.
- Reglament de xarxes i connexions de serveis de combustibles gasosos, aprovat per Ordre Ministerial de 18 de novembre de 1974, en tot allò que no s'oposa al . Reglament tècnic de distribució i utilització de combustibles gasosos i les seves instruccions tècniques complementàries ICG 01 a 11, aprovats pel Reial Decret 919/2006, de 28 de juliol.
- Ordre de 4 de juny de 1973 per la que s'adopten oficialment per a la Direcció d'Obres del Ministeri de la Vivenda el Plec de Condicions Tècniques de la Direcció General d'Arquitectura 1960 (BOE n. 141 a 147).
- Llei 19/2001, de 19 de desembre, de reforma del text articulat de la Llei sobre Trànsit, Circulació de Vehicles a Motor i Seguretat Vial, aprovat pel Reial Decret legislatiu 339/1990, de 2 de març (BOE n. 304).
- Reial Decret 1428/2003, de 21 de novembre, pel que s'aprova el Reglament General de Circulació per a l'aplicació i desenvolupament del text articulat de la Llei Trànsit, Circulació de Vehicles a Motor i Seguretat Vial, aprovat pel Reial Decret legislatiu 339/1990, de 2 de març. (BOE n. 306).
- O.C. 325/97T de la Direcció General de Carreteres del Ministeri de Foment "Senyalització, abalisament i defensa de les carreteres en el referent als seus materials". 30 desembre de 1997 i modificacions posteriors.
- Norma 8.1-IC. Senyalització vertical, de la Instrucció de Carreteres, aprovada per l'Ordre de 28 de desembre de 1999 (BOE n. 25 de 29/1/2000).
- Manual de senyalització urbana d'orientació, Departament de territori i sostenibilitat (2005).
- Norma 8.2-IC. Marques vials, de la Instrucció de Carreteres, aprovada per l'Ordre de 16 de juliol de 1987 (BOE n. 185), correcció d'errors en BOE n. 233 de 29/9/1987.
- Guia para el proyecto y ejecución de obras de señalización horizontal, 01-01-2012, Ministeri de Foment.
- "Manual de Senyalització Urbana per a la ciutat de Barcelona", aprovat per Decret de l'Alcaldia de 25 de març de 2004.
- Norma 8.3-IC. Senyalització, abalisament, defensa, neteja i acabat d'obres fixes fora de poblat, aprovada per l'Ordre de 31 d'agost de 1987.
- Orden Circular 35/2014 sobre criterios de aplicación de sistemas de contención de vehículos, Ministerio de Fomento
- Reglament General de Normes Bàsiques de Seguretat Minera, aprovat per Reial Decret 863/1985, de 2 d'abril; desenvolupat per Ordre de 2 d'octubre de 1985; correcció d'errors al BOE n. 302, de 18 de desembre 1985; i modificat l'Article 109 per Reial Decret 150/1996, de 2 de febrer.
- Instruccions Tècniques Complementàries del Reglament General de Normes Bàsiques de Seguretat Minera, aprovades per Ordre de 13 de setembre de 1985, determinades ITC dels capítols III i IV; Ordre de 2 d'octubre de 1985, ITC dels capítols V, VI i IX; Ordre de 3 de febrer 1986, ITC 12.0-01 i ITC 12.0-02; Ordre de 3 de juny de 1986, modifica l'ITC 06.0.07; Ordre de 22 de març de 1988, ITC dels capítols II, IV Y XIII; Ordre de 27 de març de 1990, ITC 04.7.05 del capítol IV; Ordre de 16 d'abril de 1990, ITC del capítol VII; Ordre de 16 d'octubre de 1991, ITC 07.1.04 del capítol VII (derogada por Ordre ITC/2585/2007, de 30 d'agost de 2007); Ordre de 19 d'abril de 1994, determinades ITC relatives als capítols IV i V; Ordre de 16 de juliol de 1998, ITC 12.0.04 del capítol XII (derogada per Ordre ITC/1683/2007, de 29 de maig); Ordre de 26 d'abril de 2000, ITC 08.02.01 del capítol XII; Ordre ITC/1683/2007, de 29 de maig, ITC 09.0.02, 12.0.01 y 12.0.02; Ordre ITC/2585/2007, de 30 d'agost, ITC 2.0.02.
- Reglament d'explosius i Instruccions Tècniques Complementàries 1 a 25 incloses, aprovat per Reial Decret 230/1998, de 16 de febrer (BOE n. 61), correcció d'errors al BOE n. 157, de 2 de juliol de 1998; modificats determinats preceptes i les ITC 1, 18 i 20 i afegits els annexes I i II, per

Reial Decret 277/2005, d'11 de març; substituïda ITC 10, per Ordre PRE/252/2006, de 6 de febrer; afegeix apartat 5 a l'ITC 25, per Ordre PRE/848/2006; afegeix apartat 3 a l'ITC 19 i substitueix les 8, 15 i 23, per Ordre PRE/174/2007, de 31 de gener.

- Reial Decret 1389/1997, de 5 de setembre, pel que s'aproven les disposicions mínimes destinades a protegir la seguretat i la salut dels treballadors a les activitats mineres.
- Llei 20/1991, de 25 de novembre, de promoció de l'accessibilitat i de supressió de barreres arquitectòniques, modificats els articles 18, 19 i 22 i inclòs l'article 18 bis per Decret Legislatiu 6/1994, de 13 de juliol.
- Decret 135/1995, de 24 de març, de desplegament de la Llei 20/1991, de 25 de novembre, de promoció de l'accessibilitat i de supressió de barreres arquitectòniques, i d'aprovació del Codi d'accessibilitat i la nova redacció del Capítol 6 pel Decret 204/1999, de 27 de juliol amb correcció d'errades en el DOGC n. 3048, de 3 de gener de 2000.
- La legislació que substitueixi, modifiqui o complementi les disposicions esmentades i la nova legislació aplicable que es promulgui, sempre que estigui vigent amb anterioritat a la data del contracte.
- En cas de contradicció o simple complementació de diverses normes, es tindran en compte, en tot moment, les condicions més restrictives.



---

## 2.3.2. DISPOSICIONS APLICABLES D'ÀMBIT MEDIAMBIENTAL

---

### 2.3.2.1. Legislació general

#### D'àmbit comunitari:

Directiva 2014/52/UE del Parlament Europeu i del Consell, de 16 d'abril de 2014, per la qual es modifica la Directiva 2011/92/UE (pendent de transposició).

Directiva 2011/92/UE del Parlament europeu y del Consell de 13 de desembre de 2011 relativa a l'avaluació de les repercussions de determinats projectes públics i privats sobre el medi ambient (que deroga la Directiva 85/337/CEE, per a determinats projectes i instal·lacions modificada per la Directiva 97/11/CE, per a determinats projectes i instal·lacions).

Directiva 2001/42/CE, per a determinats plans i programes.

Directiva 96/61/CE, del Consell, del 24 de setembre de 1996, de prevenció i control integrats de la contaminació (IPPC), modificada i substituïda per la Directiva 1/2008, del 15 de gener, de prevenció i control integrats de la contaminació.

#### D'àmbit estatal:

Ley 26/2007, de 23 de octubre, de Responsabilidad Medioambiental.

Llei 21/2013, de desembre de 2013, d'avaluació ambiental.

Llei 16/2002, d'1 de juliol, de prevenció i control integrats de la contaminació.

#### D'àmbit autonòmic:

Llei 3/1998, de 27 de febrer, de la intervenció integral de l'Administració ambiental.

Decret 136/1999, de 18 de maig, pel qual s'aprova el Reglament general de desplegament de la Llei 3/1998, de 27 de febrer, de la intervenció integral de l'administració ambiental, i s'adapten els seus annexos

Decret 143/2003, de 10 de juny, de modificació del Decret 136/1999, pel qual s'aprova el desplegament de la llei 3/1998, de 27 de febrer, de la intervenció integral de l'administració ambiental, i se n'adapten els annexos.

Llei 4/2004, d'1 de juliol, reguladora del procés d'adequació de les activitats d'incidència ambiental al que estableix la Llei 3/1998, del 27 de febrer, de la intervenció integral de l'Administració ambiental.

Llei 12/2006, de 27 de juliol, de mesures en matèria de medi ambient.

Llei 6/2009, del 28 d'abril, d'avaluació ambiental de plans i programes.

Llei 20/2009, de 4 de desembre, de prevenció i control ambiental de les activitats (que va derogar la Llei 3/1998, de 27 de febrer, de la intervenció integral d'Administració ambiental).

---

### 2.3.2.2. Legislació d'urbanisme i construcció sostenible

#### D'àmbit autonòmic:

Directiva 2000/142/CE, del Parlament Europeu i del Consell, de 27 de juny, relativa a l'avaluació dels efectes de determinats plans i programes al medi ambient.

#### D'àmbit estatal:

Ley 8/2013, de 26 de junio, de rehabilitación, regeneración y renovación urbanas.

Real Decreto 505/2007, de 20 de abril, por el que se aprueban las condiciones básicas de accesibilidad y no discriminación de las personas con discapacidad para el acceso y utilización de los espacios públicos urbanizados y edificaciones

Orden VIV/561/2010, de 1 de febrero, por la que se desarrolla el documento técnico de condiciones básicas de accesibilidad y no discriminación para el acceso y utilización de los espacios públicos urbanizados

Real Decreto 314/2006, de 17 de marzo, por el que se aprueba el Código Técnico de la Edificación.

Real Decreto 1663/2000, de 29 de septiembre, para instalaciones fotovoltaicas.

D'àmbit autonòmic:

Llei 13/2014, del 30 d'octubre, d'accessibilitat

Decret 135/1995, de 24 de març, de desplegament de la Llei 20/1991, de 25 de novembre, de promoció de l'accessibilitat i de supressió de barreres arquitectòniques, i d'aprovació del Codi d'accessibilitat.

Decret 305/2006, de 18 de juliol, pel qual s'aprova el Reglament de la Llei d'Urbanisme.

---

2.3.2.3. *Legislació de sòls i geologia*

D'àmbit comunitari:

Directiva 96/61/CE, del Consell de 24 de setembre, relativa a la prevenció i el control integrats de la contaminació.

D'àmbit estatal:

Ley 10/1998, de 21 de abril, de Residuos

Real Decreto 9/2005, de 14 de enero, por el que se establece la relación de actividades potencialmente contaminantes del suelo y los estándares para la declaración de suelos contaminados.

D'àmbit autonòmic:

Ordre de 6 de juny de 1988, de desplegament parcial del Decret 343/1983, de 15 de juliol, sobre normes de protecció del medi ambient d'aplicació a les activitats extractives.

Llei 6/1993, de 5 de juliol, reguladora dels residus.

Decret 396/2006, de 17 d'octubre, pel qual es regula la intervenció ambiental en el procediment de llicència urbanística per a millora de finques rústiques que s'efectuïn amb aportació de terres procedents d'obres de la construcció.

---

2.3.2.4. *Legislació del cicle de l'aigua*

D'àmbit comunitari:

Directiva 96/61/CE, del Consell de 24 de setembre, relativa a la prevenció i el control integrats de la contaminació.

Directiva 2006/11/CE del Parlament Europeu i del Consell, de 15 de febrer de 2006, relativa a la contaminació causada per determinades substàncies perilloses abocades en el medi aquàtic de la Comunitat.

Directiva 2006/118/CE del Parlament Europeu i del Consell, de 12 de desembre de 2006, relativa a la protecció de les aigües subterrànies contra la contaminació i el deteriorament.

#### D'àmbit estatal:

Real Decreto 849/1986, de 11 d'abril, por el que se aprueba el Reglamento del Dominio Público Hidráulico, que desarrolla los títulos preliminares, I, IV, V, VI I VII de la ley 29/1985, de 2 de agosto, de aguas.

Real Decreto 1315/1992, de 30 de octubre, por el que se modifica parcialmente el Reglamento del Dominio Público Hidráulico aprobado por Real Decreto 849/1986, de 11 de abril, con el fin de incorporar a la legislación interna la Directiva del Consejo 80/68/CEE de 17 de diciembre de 1979, relativa a la protección de las aguas subterráneas contra la contaminación causada por determinadas sustancias peligrosas.

Real Decreto 2116/1998, de 2 de octubre, por el que se modifica el Real Decreto 509/1996, de 15 de marzo, de desarrollo del Real Decreto-Ley 11/1995, de 28 de diciembre, por el que se establecen las normas aplicables al tratamiento de las aguas residuales

Real Decreto 995/2000, de 2 de junio, por el que se fijan objetivos de calidad para determinadas sustancias contaminantes y se modifica el Reglamento del Dominio Público Hidráulico aprobado por el Real Decreto 849/1986, de 11 de abril.

Real Decreto Legislativo 1/2001, de 20 de julio, por el que se aprueba el texto refundido de la Ley de Aguas.

Ley 16/2002, de 1 de julio, de prevención y control integrados de la contaminación.

Real Decreto 606/2003, de 23 de mayo, por el que se modifica el Real Decreto 849/1986, de 11 de abril, por el que se aprueba el Reglamento del Dominio Público Hidráulico, que desarrolla los Títulos preliminar, I, IV, V, VI Y VII de la Ley 29/1985, de 2 de agosto, de aguas.

Real Decreto 9/2005, de 14 de enero, por el que se establece la relación de actividades potencialmente contaminantes del suelo y los criterios y estándares para la declaración de suelos contaminados.

Resolución de 10 de julio de 2006, de la Secretaria General para el Territorio y la Biodiversidad, por la cual se declaran las Zonas Sensibles en las Cuencas Hidrográficas Intercomunitarias.

Real Decreto 1620/2007, de 7 de diciembre, por el que se establece el régimen jurídico de la reutilización de aguas depuradas.

Real Decreto 9/2008, de 11 de enero, por el que se modifica el Reglamento del Dominio Público Hidráulico, aprobado por el Real Decreto 849/1986, de 11 de abril.

#### D'àmbit autonòmic:

Decret 328/1988, d'11 d'octubre, pel qual s'estableixen normes de protecció i addicionals en matèria de procediment en relació amb diversos aqüífers de Catalunya.

Decret 83/1996, de 5 de març, sobre mesures de regularització d'abocaments d'aigües residuals.

Resolució MAB/124/2002, d'11 de gener, per la qual es dóna publicitat a la relació de les zones sensibles corresponents a les conques internes de Catalunya i de les zones sensibles per eutrofització potencial en les zones costaneres

Decret 130/2003, de 13 de maig, pel qual s'aprova el Reglament dels serveis públics de Sanejament

Decret Legislatiu 3/2003, de 4 de novembre, pel qual s'aprova el Text refós de la legislació en matèria d'aigües de Catalunya.

Ordre MAH/122/2004, de 13 d'abril, per la qual s'aproven els models de declaració d'abocament.

Decret 47/2005, de 22 de març, de modificació del decret 103/2000, de 6 de març, pel qual s'aprova el Reglament dels tributs gestionats per l'Agència Catalana de l'Aigua.

---

### 2.3.2.5. *Legislació de contaminació atmosfèrica*

#### D'àmbit comunitari:

Directiva 96/62/CE, de 26 de setembre, sobre avaluació i gestió de la qualitat de l'aire ambient.

Directiva 1999/30/CE del Consell de 22 d'abril de 1999 relativa als valors límit de diòxid de sofre, diòxid de nitrogen y òxids de nitrogen, partícules i plom a l'aire ambient

Directiva 2000/69/CE del Parlament Europeu y del Consell, de 16 de novembre de 2000, sobre els valors límit per al el benzè i el monòxid de carboni a l'aire ambient.

Directiva 2002/80/CE de la Comissió, de 3 d'octubre de 2002, per la qual s'adapta al progrés tècnic la Directiva 70/220/CEE del Consell relativa a les mesures que han d'adoptar-se contra la contaminació atmosfèrica causada per les emissions dels vehicles de motor.

#### D'àmbit estatal:

Real Decreto 2042/1994, de 14 d'octubre, por el que se regula la Inspección Técnica de Vehículos.

Real Decreto 1357/1998, de 26 de junio, por el que se modifica el artículo 2 del Real Decreto 2042/1994, de 14 de octubre, por el que se regula la inspección técnica de vehículos.

Ley 16/2002, de 1 de julio, de prevención y control integrados de la contaminación

Real Decreto 1073/2002, de 18 de octubre, sobre evaluación y gestión de la calidad del aire ambiente en relación con el dióxido de azufre, dióxido de nitrógeno, óxidos de nitrógeno, partícules, plomo, benzeno y monóxido de carbono

Resolución de 11 de septiembre de 2003, de la Secretaría General de Medio Ambiente, por la que se dispone la publicación del Acuerdo de 25 de julio de 2003, del Consejo de Ministros, por el que se aprueba el Programa nacional de reducción progresiva de emisiones nacionales de dióxido de azufre (SO<sub>2</sub>), óxidos de nitrógeno (NO<sub>x</sub>), compuestos orgánicos volátiles (COV) y amoníaco (NH<sub>3</sub>).

Real Decreto 509/2007, de 20 de abril, por el que se aprueba el Reglamento para el desarrollo y ejecución de la Ley 16/2002, de 1 de julio, de prevención y control integrados de la contaminación.

Ley 34/2007, de 15 de noviembre, de calidad del aire y protección de la atmósfera.

#### D'àmbit autonòmic:

Llei 22/1983, de 21 de novembre, de protecció de l'ambient atmosfèric

Decret 322/1987, de 23 de setembre, de desplegament de la Llei 22/1983, de 21 de novembre, de Protecció de l'Àmbient Atmosfèric

Llei 7/1989, de 5 de juny, de modificació parcial de la Llei de Protecció de l'Àmbient Atmosfèric

Llei 6/1996, de 18 de juny, de modificació de la Llei 22/1983, de 21 de novembre, de protecció de l'Àmbient Atmosfèric.

Decret 398/1996, de 12 de desembre, regulador del sistema de plans graduals de reducció d'emissions a l'atmosfera

Llei 7/98, de 5 de juny que modifica la Llei 22/1983, de 21 de novembre, de Protecció de l'ambient atmosfèric.

Decret 152/2007, de 10 de juliol, d'aprovació del Pla d'actuació per a la millora de la qualitat de l'aire als municipis declarats zones de protecció especial de l'ambient atmosfèric mitjançant el Decret 226/2006, de 23 de maig

---

### 2.3.2.6. *Legislació de contaminació acústica*

#### D'àmbit comunitari:

Directiva 2002/49/CE, de 25 de juny, sobre avaluació i gestió del soroll ambiental.

---

D'àmbit estatal:

Real Decreto 2042/1994, de 14 de octubre, por el que se regula la Inspección Técnica de Vehículos.

Real Decreto 212/2002, de 22 de febrero, por el que se regulan las emisiones sonoras en el entorno debidas a determinadas máquinas de uso al aire libre.

Real Decreto 524/2006, de 28 de abril, por el que se modifica el Real Decreto 212/2002, de 22 de febrero, por el que se regulan las emisiones sonoras en el entorno debidas a determinadas máquinas de uso al aire libre.

Ley 37/2003, de 17 de noviembre, del Ruido.

Real Decreto 1513/2005, de 16 de diciembre, por el que se desarrolla la Ley 37/2003, de 17 de noviembre, del Ruido, en lo referente a la evaluación y gestión del ruido ambiental.

Real Decreto 1367/2007, de 19 de octubre, por el que se desarrolla la Ley 37/2003, de 17 de noviembre, del Ruido, en lo referente a zonificación acústica, objetivos de calidad y emisiones acústicas.

Mesures per a la coordinació de la Llei 16/2002 de protecció contra la contaminació acústica amb les previsions del Real Decreto 1367/2007 de desenvolupament de la Ley 37/2003 del ruido

D'àmbit autonòmic:

Llei 16/2002, de 28 de juny, de protecció contra la contaminació acústica.

Decret 176/2009, de 10 de novembre, pel qual s'aprova el Reglament de la Llei 16/2002, de 28 de juny, de protecció contra la contaminació acústica, i se n'adapten els annexos.

---

*2.3.2.7. Legislació de contaminació lluminosa*

D'àmbit autonòmic:

Llei 6/2001, de 31 de maig, d'ordenació ambiental de l'enllumenament per a la protecció del medi nocturn.

Decret 82/2005, de 3 de maig, pel qual s'aprova el Reglament de desenvolupament de la Llei 6/2001, de 31 de maig, d'ordenació ambiental de l'enllumenament per a la protecció del medi nocturn.

D'àmbit estatal:

Real Decreto 1890/2008, de 14 de noviembre, por el que se aprueba el Reglamento de eficiencia energética en instalaciones de alumbrado exterior y sus Instrucciones técnicas complementarias EA-01 a EA-07

---

*2.3.2.8. Legislació de contaminació electromagnètica*

D'àmbit comunitari:

Recomanació del Consell, de 12 de juliol de 1999 relativa a l'exposició del públic en general a camps electromagnètics (0 Hz a 300 GHz)

D'àmbit estatal:

Real Decreto 1066/2001, de 28 de septiembre, por el que se aprueba el reglamento que establece condiciones de protección del dominio público radioeléctrico, restricciones a las emisiones radioeléctricas y medidas de protección sanitaria frente a emisiones radioeléctricas

Real Decreto 208/2005, de 25 de febrero, sobre aparatos eléctricos y electrónicos y de gestión de residuos.

---

### 2.3.2.9. Legislació de residus

#### D'àmbit comunitari:

Directiva 2006/12/CE del Parlament Europeu y del Consell, de 5 de abril de 2006, relativa als residus

#### D'àmbit estatal:

Real Decreto 833/1988, de 20 de julio, por el que se aprueba el reglamento para la ejecución de la ley 2071986, básica de residuos tóxicos y peligrosos.

Real Decreto 1406/1989, de 10 Noviembre, por el que se impone limitaciones a la comercialización y uso de ciertas sustancias y preparados peligrosos

Orden de 28 de febrero de 1989 (Ministerio de Obras Públicas y Urbanismo), sobre gestión de aceites usados

Real Decreto 952/1997, de 20 de junio, por el que se modifica el reglamento para la ejecución de la ley 20/1996, de 14 de mayo, Básica de Residuos Tóxicos y Peligrosos, aprobado mediante Real Decreto 833/1998 de 20 de julio.

Ley 10/1998, de 21 de abril, de Residuos

Orden de 7 de diciembre de 2001 modificando el Real DL 1406/1989, sobre limitaciones en el uso de ciertas sustancias peligrosas.

Real Decreto 1481/2001, de 27 de diciembre, por el que se regula la eliminación de residuos mediante depósito en vertedero

Orden 304/MAM/2002, de 8 de febrero, por el que se publican las operaciones de valorización y eliminación de residuos y la lista europea de residuos.

Real Decreto 679/2006, de 2 de junio, por el que se regula la gestión de los aceites industriales usados.

Real Decreto 105/2008, de 1 de febrero, por el que se regula la producción y gestión de los residuos de construcción y demolición.

#### D'àmbit autonòmic:

Ordre de 6 de setembre de 1988, sobre prescripcions en el tractament i eliminació dels olis usats.

Decret Legislatiu 2/1991, de 26 de setembre, pel qual s'aprova la refosa de textos legals vigents en matèria de residus industrials.

Llei 6/1993, de 5 de juliol, reguladora dels residus.

Decret 115/1994, de 6 d'abril, reguladora del Registre General de Gestors de Residus.

Decret 201/1994, de 26 de juliol, regulador dels enderrocs i altres residus de la construcció.

Decret 34/1996, de 9 de gener, pel qual s'aprova el Catàleg de Residus de Catalunya.

Decret 1/1997, de 7 de gener, sobre la disposició del rebuig dels residus en dipòsits controlats.

Decret 93/1999, de 6 d'abril, sobre Procediments de Gestió de Residus.

Decret 92/1999, de 6 d'abril, de modificació del Decret 34/1996, de 9 de gener, pel qual s'aprova el Catàleg de Residus de Catalunya.

Decret 161/2001, de 12 de juny, de modificació del Decret 201/1994, de 26 de juliol, regulador dels enderrocs i altres residus de la construcció.

Decret 219/2001, d'1 d'agost, pel qual es deroga la disposició addicional tercera del Decret 93/1999, de 6 d'abril, sobre procediments de gestió de residus

Llei 15/2003, de 13 de juny, de modificació de la Llei 6/1993, de 5 de juliol, reguladora dels residus.

Llei 9/2008, del 10 de juliol, de modiicació de la Llei 6/1993, del 15 de juliol, reguladora dels residus

Llei 8/2008, del 10 de juliol, de inançament de les infraestructures de gestió dels residus i dels cànons sobre la disposició del rebuig dels residus

---

### 2.3.2.10. *Legislació de patrimoni cultural*

#### D'àmbit estatal:

Ley 16/1985, de 25 de junio, del Patrimonio Histórico Español

Real Decreto 111/1986, de 10 de enero, de desarrollo parcial de la Ley 16/1985, de 25 de junio, del Patrimonio Histórico Español

Ley 3/1995, de 23 de marzo, de Vías Pecuarias.

#### D'àmbit autonòmic:

Llei 9/1993, de 30 de setembre, de patrimoni cultural català.

Decret 78/2002, de 5 de maç, del Reglament de Protecció del patrimoni arqueològic i paleontològic

---

### 2.3.2.11. *Legislació de medi natural, vegetació*

#### D'àmbit comunitari:

Directiva 92/43/CEE, de 21 de maig, relativa a la conservació dels hàbitats naturals i la fauna i flora (Directiva Hàbitats).

#### D'àmbit estatal:

Real Decreto 1997/1995, de 7 de Diciembre, por el que se establece medidas para contribuir a Garantizar la Biodiversidad mediante la Conservacion de los Habitats naturales y de la Fauna y Flora silvestres.

Real Decreto 439/1990, de 30 de marzo, por el que se regula el catálogo nacional de especies amenazadas.

Ley 42/2007, de 13 de diciembre, del Patrimonio Natural y de la Biodiversidad

#### D'àmbit autonòmic:

ORDRE de 5 de novembre de 1984 sobre protecció de plantes de la flora autòctona amenaçada a Catalunya.

Llei 12/1985, de 13 de juny, d'espais naturals, modificada pel D. Leg. 11/1994, de 26 de juliol, de la Generalitat de Catalunya.

Decret 120/1989, de 17 d'abril, sobre declaració d'arbredes monumentals, d'interès comarcal i d'interès local.

Decret 328/1992, de 14 de desembre, del Pla d'espais naturals, de la Generalitat de Catalunya.

Decret 64/1995 de 7 de març de prevenció d'incendis forestals. Generalitat de Catalunya.

Decret 130/1998, de 12 de maig, pel qual s'estableixen mesures de prevenció d'incendis forestals en les àrees d'influència de carreteres, de la Generalitat de Catalunya.

Decret 166/1998, de 8 de juliol, de regulació de l'accés motoritzat al medi natural

Ordre MAH/228/2005, de 2 de maig, de declaració d'arbres monumentals i d'actualització de l'inventari dels arbres i arbredes declarats d'interès comarcal i local.

Decret 123/2005, de 14 de juny, de mesures de prevenció dels incendis forestals en les urbanitzacions sense continuïtat immediata amb la trama urbana.



Llei 12/2006, del 27 de juliol, de mesures en matèria de medi ambient i de modificació de les lleis 3/1988 i 22/2003, relatives a la protecció dels animals, de la Llei 12/1985, d'espais naturals, de la Llei 9/1995, de l'accés motoritzat al medi natural, i de la Llei 4/2004, relativa al procés d'adequació de les activitats d'incidència ambiental.

ACORD GOV/112/2006, de 5 de setembre, pel qual es designen zones d'especial protecció per a les aus (ZEPA) i s'aprova la proposta de llocs d'importància comunitària (LIC).

Resolució AAR/2999/2007, de 28 de setembre, per la qual es prohibeix la plantació en espais públics d'espècies susceptibles al foc bacterià (*Erwinia amylovora*).

---

#### *2.3.2.12. Legislació de medi natural, fauna*

##### D'àmbit comunitari:

Directiva 79/409/CEE del Consell, de 2 d'abril, relativa a la conservació de les aus silvestres.

Directiva 92/43/CEE, de 21 de maig, relativa a la conservació dels hàbitats naturals i la fauna i flora (Directiva Hàbitats).

Directiva 94/24/CEE del Consell, de 8 de juny de 1994 per la que es modifica l'annex II de la DIRECTIVA 79/409/CEE, relativa a la conservació de les aus silvestres.

Acord GOV/112/2006, de 5 de setembre, pel qual es designen zones d'especial protecció per a les aus (ZEPA) i s'aprova la proposta de llocs d'importància comunitària (LIC).

##### D'àmbit estatal:

Real Decreto 1997/1995, de 7 de Diciembre, por el que se establece medidas para contribuir a Garantizar la Biodiversidad mediante la Conservacion de los Habitats naturales y de la Fauna y Flora silvestres.

Real Decreto 439/1990, de 30 de marzo, por el que se regula el catálogo nacional de especies amenazadas.

Ley 42/2007, de 13 de diciembre, del Patrimonio Natural y de la Biodiversidad

##### D'àmbit autonòmic:

ORDRE, de 23 de novembre de 1994, per la qual s'amplia la relació d'espècies protegides a Catalunya.

ORDRE, de 10 d'abril de 1997, per la qual s'amplia la relació d'espècies protegides a Catalunya.

LLEI 22/2003, de 4 de juliol, de protecció dels animals.

Llei 12/2006, del 27 de juliol, de mesures en matèria de medi ambient i de modificació de les lleis 3/1988 i 22/2003, relatives a la protecció dels animals, de la Llei 12/1985, d'espais naturals, de la Llei 9/1995, de l'accés motoritzat al medi natural, i de la Llei 4/2004, relativa al procés d'adequació de les activitats d'incidència ambiental.

---

#### *2.3.2.13. Legislació de mobilitat*

##### D'àmbit autonòmic:

Text refós de la Llei d'Urbanisme Decret Legislatiu 1/2010, modificat per la Llei 3/1012.

Decret 305/2006, de 18 de juliol, pel qual s'aprova el Reglament de la Llei d'Urbanisme.

Llei 9/2003, de 13 de juny de mobilitat.

Decret 344/2006, de 19 de setembre, de regulació dels estudis d'avaluació de la mobilitat generada.

Llei 13/2014, del 30 d'octubre, d'accessibilitat.

---

### 2.3.3. DISPOSICIONS APLICABLES DE CARÀCTER ADMINISTRATIU

#### D'àmbit estatal:

- Real Decreto Legislativo 3/2011, de 14 de noviembre, por el que se aprueba el texto refundido de la Ley de Contratos del Sector Público
- Real Decreto 1098 / 2001 , de 12 de octubre , por el que se aprueba el Reglamento general de la Ley de Contratos de las Administraciones Públicas.
- Ley 25/2013, de 27 de diciembre, de impulso de la factura electrónica y creación del registro contable de facturas en el Sector Público.
- Real Decreto 1359/2011, de 7 de octubre, por el que se aprueba la relación de materiales básicos y las fórmulas-tipo generales de revisión de precios de los contratos de obras y de contratos de suministro de fabricación de armamento y equipamiento de las administraciones públicas
- Orden Circular 31/2012 de la dirección general de carreteras (ministerio de fomento) sobre propuesta y fijación de fórmulas polinómicas de revisión de precios en los proyectos de obras.
- Ley 32/2006, de 18 de octubre, reguladora de la subcontratación en el sector de la construcción (BOE de 19 de octubre de 2006).
- Real Decreto 1109/2007, de 24 de agosto, por el que se desarrolla la Ley 32/2006, de 18 de octubre, reguladora de la subcontratación en el Sector de la Construcción (BOE del 25 de agosto de 2007). Corrección de errores BOE del 12 de septiembre del 2007. Modificado por Real Decreto 327/2009, de 13 de marzo (BOE del 14 de marzo de 2009).
- Nota de Servicio, de 4 de mayo de 2007, sobre la aplicación de la nueva Ley de Subcontratación.

Els tècnics municipals,

Palafrugell, en la data de la signatura electrònica



**NOTA:** per afavorir l'estalvi de paper, només s'adjunta el llistat d'amidaments i pressupost, així com el resum de capítols de pressupost i el full final del pressupost

Per als licitadors estarà disponible l'arxiu FIE-BDC3 de pressupost i per tant, tindran accés al pressupost complet



## PRESSUPOST

Data: 20/08/19

Pàg.: 1

Obra 01 PRESSUPOST 23-19  
 Capítol 01 DEMOLICIONS DE VIALITAT

- 1 **CATASERV** u Realització de cata localització serveis, incloent tots els treballs necessaris per la inspecció visual, dimensionament dels serveis i posterior reblliment i compactació a nivell de superfície, inclús amb reposició de paviments completa

	Comentari	Tipus	[C]	[D]	[E]	[F]	PARCIAL	TOTAL	PREU	IMPORT
1	prospecció per situar nova xarxa sanejament		2,000				2,000			
2	c.alfons per calcular creuament de residual		1,000				1,000			
								3,000	390,20	1.170,60

- 2 **HSANTR001** u AIXECAMENT AL NIVELL D'ACABAT, DE MARC I TAPA DE POU EXISTENT, ARQUETA DE SERVEIS, REIXA D'INTERCEPTOR I EMBORNAL, AMB PERFIL DE FUNDICIÓ DÚCTIL, ANIVELLAMENT AMB MAÓ MASSÍS I MORTER 1:3 AMB 450 KG/M3. CIMENT, I AFERRAT DE MARC/PERFIL AMB FORMIGÓ HF-3,5MPa. S'INCLOU LA PROTECCIÓ AMB CONS I/O TANQUES METÀL·LIQUES I SUBSTITUCIÓ DE LES TAPES QUE ES TRENQUIN PER NOVES TAPES DE Ø60 CM. D-400 O 30x30 o 45x45 o 60x60 D-400/C-250

Durant el fressat s'haurà de justificar davant la DFO aquesta partida "in situ" amb amidaments, sinó no es podrà certificar per aquest concepte.

	Comentari	Tipus	[C]	[D]	[E]	[F]	PARCIAL	TOTAL	PREU	IMPORT
1	amidament segons plànol estat actual:	T								
2	tapes sanejament		3,000				3,000			
3	tapes aigua		1,000				1,000			
4	tapa genèrica		2,000				2,000			
5	tapa gas		1,000				1,000			
								7,000	51,26	358,82

- 3 **AIXECPIL** u DESMUNTATGE I RECOL·LOCACIÓ DE MOBILIARI URBÀ EXISTENT, AMB MITJANS MANUAIS. SE SITUARÀ ON EL COS DE LA POLICIA LOCAL INDIQUI A PEU D'OBRA I/O ON INDIQUI MEDI AMBIENT (contenidors). O ON INDIQUI LA DFO. S'INCLOU TAPAT DE FORAT MENTRE DURI L'OBRA I REPOSICIÓ DE VORERA POSTERIOR.

Nota: si algun element no s'hagués de recol·locar, es deduirà en la certificació corresponent.

	Comentari	Tipus	[C]	[D]	[E]	[F]	PARCIAL	TOTAL	PREU	IMPORT
1	amidament segons plànol estat actual:	T								
2	rètols senyalització (si no cal treure'ls es deixaran: consultar DFO)		2,000				2,000			
								2,000	28,79	57,58

- 4 **F219FFC0** m Tall en paviment de formigó de 15 cm de fondària com a mínim, amb màquina tallajunts amb disc de diamant, per a delimitar la zona a demolir

	Comentari	Tipus	[C]	[D]	[E]	[F]	PARCIAL	TOTAL	PREU	IMPORT
1	junts oest i est calçada:	T								
2	pompeu fabra		6,000				6,000			
3	alfons		6,000				6,000			

## PRESSUPOST

Data: 20/08/19

Pàg.: 2

4	escomeses:	T							
5	aigua		7,000	1,100	2,000		15,400		
6	fecals		7,000	1,100	2,000		15,400		
7	pluvials		7,000	1,100	2,000		15,400		
8	col.lector pluvial:	T							
9	alfons		1,000	38,000	2,000		76,000		
10	embornals a pou		6,000	3,000	2,000		36,000		
11	interceptores		1,000	4,000	2,000		8,000		
12			1,000	5,000	2,000		10,000		
13	connexió fecal a pompeu fabra		1,000	10,000	2,000		20,000		
							208,200	7,42	1.544,84

- 5 **F2191306** m Demolició de vorada col·locada sobre formigó, amb martell trencador muntat sobre retroexcavadora i càrrega manual i mecànica de runa sobre camió o contenidor

	Comentari	Tipus	[C]	[D]	[E]	[F]	PARCIAL	TOTAL	PREU	IMPORT
1	junts oest i est calçada:	T								
2	pompeu fabra		6,000				6,000			
3	alfons		6,000				6,000			
4	escomeses:	T								
5	aigua		7,000	0,300			2,100			
6	fecals		7,000	0,500			3,500			
7	pluvials		7,000	0,500			3,500			
							21,100	4,33	91,36	

- 6 **F2194JF5** m2 Demolició de paviment de panots col·locats sobre formigó, de fins a 15 cm de gruix i fins a 2 m d'amplària amb retroexcavadora amb martell trencador i càrrega sobre camió

	Comentari	Tipus	[C]	[D]	[E]	[F]	PARCIAL	TOTAL	PREU	IMPORT
1	pompeu fabra		1,000	6,000	3,000		18,000			
2			2,000	1,000	3,000		6,000			
3	alfons		1,000	6,000	1,200		7,200			
4			2,000	1,000	1,200		2,400			
5	escomeses:	T								
6	aigua		7,000	0,300	1,100		2,310			
7	fecals		7,000	0,500	1,100		3,850			
8	pluvials		7,000	0,500	1,100		3,850			
							43,610	6,68	291,31	

- 7 **F2194XG5** m2 Demolició de paviment de mescla bituminosa, de fins a 15 cm de gruix i més de 2 m d'amplària amb retroexcavadora amb martell trencador i càrrega sobre camió

	Comentari	Tipus	[C]	[D]	[E]	[F]	PARCIAL	TOTAL	PREU	IMPORT
--	-----------	-------	-----	-----	-----	-----	---------	-------	------	--------



## PRESSUPOST

Data: 20/08/19

Pàg.: 3

1	calçada actual		67,000	3,800			254,600			
2	rasa pluvial c.alfons		38,000	1,500			57,000			
							311,600	4,01	1,249,52	

- 8 **F21D4102** m Demolició de claveguera de fins a 60 cm de diàmetre o fins a 40x60 cm, de formigó vibropressat, amb mitjans mecànics i càrrega sobre camió

	Comentari	Tipus	[C]	[D]	[E]	[F]	PARCIAL	TOTAL	PREU	IMPORT
1	COLLECTORS:	T								
2	creuament pompeu fabra		7,000				7,000			
3	josep irla		53,000				53,000			
4	ESCOMESSES A RENOVAR:	T								
5	escomeses d'uns 3,50 ml. de longitud mitjana	T								
6	previsió		7,000	3,500			24,500			
							84,500	2,09	176,61	

- 9 **F21DFU02** m Demolició de pou de diàmetre 80 cm, de parets de 30 cm de maó, amb mitjans mecànics i càrrega sobre camió

	Comentari	Tipus	[C]	[D]	[E]	[F]	PARCIAL	TOTAL	PREU	IMPORT
1	medició s/informe a.serveis:	T								
2	N1		1,300				1,300			
3	N2		1,000				1,000			
							2,300	9,45	21,74	

- 10 **H-SANTR001** u Aixecament de tapa de serveis existent, connexió de baixant o embornal/interceptora de pluvials a pou/col·lector de nova creació. S'inclouen materials i mà d'obra necessària, fins a cotes definitives de vorera/calçada.

	Comentari	Tipus	[C]	[D]	[E]	[F]	PARCIAL	TOTAL	PREU	IMPORT
1	baixants o escorrentius pluvials privats		7,000				7,000			
							7,000	57,75	404,25	

- 11 **F2R54239** m3 Transport de residus a instal·lació autoritzada de gestió de residus, amb camió de 7 t i temps d'espera per a la càrrega a màquina, amb un recorregut de més de 10 i fins a 15 km

	Comentari	Tipus	[C]	[D]	[E]	[F]	PARCIAL	TOTAL	PREU	IMPORT
1	increment 25% d'esponj.:	T								
2	vorada/rigola		1,250	21,100	0,150	0,300	1,187			
3	panot i formigó base		1,250	43,610	0,200		10,903			
4	asfalt		1,250	311,600	0,100		38,950			
5	clavegueres (Ø30)		1,250	84,500	0,940	0,100	9,929			
6	pous		1,250	2,300	1,500	0,300	1,294			
7	residus construcció		6,000				6,000			
							68,263	9,52	649,86	

- 12 **F2RA71H1** m3 Deposició controlada a dipòsit autoritzat, amb cànon sobre la deposició controlada dels residus de la construcció inclòs, segons la LLEI 8/2008, de residus de formigó inerts amb una densitat 1,45 t/m3, procedents de construcció o demolició,

## PRESSUPOST

Data: 20/08/19

Pàg.: 4

amb codi 170101 segons la Llista Europea de Residus (ORDEN MAM/304/2002)

	Comentari	Tipus	[C]	[D]	[E]	[F]	PARCIAL	TOTAL	PREU	IMPORT
1	increment 25% d'esponj.:	T								
2	vorada/rigola		1,250	21,100	0,150	0,300	1,187			
3	panot i formigó base		1,250	43,610	0,200		10,903			
4	asfalt		1,250	311,600	0,100		38,950			
5	clavegueres (Ø30)		1,250	84,500	0,940	0,100	9,929			
6	pous		1,250	2,300	1,500	0,300	1,294			
7	residus construcció		6,000				6,000			
								68,263	15,23	1.039,65

- 13 **TOPOINI** u Aixecament topogràfic de tota la vialitat i posterior marcatge topogràfic de la secció proposta al llarg del carrer, incloent conduccions d'aigües residuals, pluvials, d'aigües del subsol, i resta de serveis d'infraestructures públiques (aigua potable, gas natural, telecomunicacions, enllumenat i baixa tensió). S'inclou la digitalització de plànols i lliurament as-built final d'obra a la DFO-Ajuntament.

	Comentari	Tipus	[C]	[D]	[E]	[F]	PARCIAL	TOTAL	PREU	IMPORT
1	replanteig		0,250				0,250			
2	connexions i serveis		0,250				0,250			
3	pavimentació		0,250				0,250			
4	as-built		0,250				0,250			
								1,000	500,00	500,00

**TOTAL 01.01 DEMOLICIONS DE VIALITAT 7.556,14**

Obra 01 PRESSUPOST 23-19  
 Capítol 02 XARXA DE SERVEIS  
 Títol 3 01 SANEJAMENT

- 1 **F2225432** m3 Excavació de rasa en presència de serveis fins a 2 m de fondària, en terreny compacte (SPT 20-50), realitzada amb retroexcavadora i amb les terres deixades a la vora

	Comentari	Tipus	[C]	[D]	[E]	[F]	PARCIAL	TOTAL	PREU	IMPORT
1	75% de la rasa a màquina	T								
2	RASA MIXTA	T								
3			75,000	1,000	1,200	1,600	144,000			
4	PLUVIAL	T								
5			38,000	1,000	1,000	2,200	83,600			
6	escumeses (l= 3,00m.):	T								
7	fecals		7,000	3,000	0,750	1,150	18,113			
8	pluvials		7,000	3,000	0,750	1,150	18,113			
9	embornals a pou		6,000	3,000	0,500	1,150	10,350			
10	interceptores		1,000	4,000	0,500	1,150	2,300			
11			1,000	5,000	0,500	1,150	2,875			

## PRESSUPOST

Data: 20/08/19

Pàg.: 5

12	Subtotal "A origen"	O				279,351			
13	deducció 25% fet a mà		-0,250	279,351		-69,838			
							209,513	14,94	3.130,12

- 2 **E2225622** m3 Excavació de rasa en presència de serveis fins a 2 m de fondària, en terreny de trànsit (SPT >50), realitzada amb compressor i amb les terres deixades a la vora

	Comentari	Tipus	[C]	[D]	[E]	[F]	PARCIAL	TOTAL	PREU	IMPORT
1	25% de la rasa a màquina	T								
2	RASA MIXTA	T								
3			75,000	1,000	1,200	1,600	144,000			
4	PLUVIAL	T								
5			38,000	1,000	1,000	2,200	83,600			
6	escomeses (l= 3,00m.):	T								
7	fecals		7,000	3,000	0,750	1,150	18,113			
8	pluvials		7,000	3,000	0,750	1,150	18,113			
9	embornals a pou		6,000	3,000	0,500	1,150	10,350			
10	interceptores		1,000	4,000	0,500	1,150	2,300			
11			1,000	5,000	0,500	1,150	2,875			
12	Subtotal "A origen"	O					279,351			
13	deducció 75% fet a màquina		-0,750	279,351			-209,513			
								69,838	87,74	6.127,59

- 3 **UADE1002147** m Tuberia de saneamiento de PVC de doble pared, exterior corrugada e interior lisa, color teja, de rigidez nominal SN8 (RCE mínima de 8 KN/m<sup>2</sup>) y coeficiente de fluencia a dos años inferior a 2, con un diámetro nominal de 630 mm y un diámetro interior de 590 mm, con unión por embocadura integrada (copa) provista de una junta elástica, colocada en zanja sobre cama de arena de río, relleno lateral y superior hasta 20 cm por encima de la generatriz con la misma arena, c/p.p. de medios auxiliares, sin incluir excavación y posterior relleno de la zanja, instalada s/NTE-IFA-11, y con certificado de calidad de producto según UNE EN 13476 y marca Sanecor® o equivalente.

	Comentari	Tipus	[C]	[D]	[E]	[F]	PARCIAL	TOTAL	PREU	IMPORT
1	PLUVIAL C.ALFONS FINS A RIERA:	T								
2	R-P1		13,000				13,000			
3	P1-P2		25,000				25,000			
								38,000	153,63	5.837,94

- 4 **UADE1111822** m Tuberia de saneamiento de PVC de doble pared, exterior corrugada e interior lisa, color teja, de rigidez nominal SN8 (RCE mínima de 8 KN/m<sup>2</sup>) y coeficiente de fluencia a dos años inferior a 2, con un diámetro nominal de 400 mm y un diámetro interior de 364 mm, con unión por embocadura integrada (copa) provista de una junta elástica de doble anclaje, colocada en zanja sobre cama de arena de río, relleno lateral y superior hasta 20 cm por encima de la generatriz con la misma arena, c/p.p. de medios auxiliares, sin incluir excavación y posterior relleno de la zanja, instalada s/NTE-IFA-11, y con certificado de calidad de producto según UNE EN 13476 y marca Sanecor® o equivalente.

	Comentari	Tipus	[C]	[D]	[E]	[F]	PARCIAL	TOTAL	PREU	IMPORT
1	n1 a n3		75,000				75,000			
								75,000	86,68	6.501,00

- 5 **UADE1001998** m Tuberia de saneamiento de PVC de doble pared, exterior corrugada e interior lisa, color teja, de rigidez nominal SN8 (RCE mínima de 8 KN/m<sup>2</sup>) y coeficiente de fluencia a dos años inferior a 2, con un diámetro nominal de 315 mm y un diámetro

EUR

## PRESSUPOST

Data: 20/08/19

Pàg.: 6

interior de 285 mm, con unión por embocadura integrada (copa) provista de una junta elástica de doble anclaje, colocada en zanja sobre cama de arena de río, relleno lateral y superior hasta 20 cm por encima de la generatriz con la misma arena, c/p.p. de medios auxiliares, sin incluir excavación y posterior relleno de la zanja, instalada s/NTE-IFA-11, y con certificado de calidad de producto según UNE EN 13476 y marca Sanecor® o equivalente.

	Comentari	Tipus	[C]	[D]	[E]	[F]	PARCIAL	TOTAL	PREU	IMPORT
1	p1 a p3e		75,000				75,000	75,000	52,51	3.938,25

- 6 **UADE1111819** m Tubería de saneamiento de PVC de doble pared, exterior corrugada e interior lisa, color teja, de rigidez nominal SN8 (RCE mínima de 8 KN/m<sup>2</sup>) y coeficiente de fluencia a dos años inferior a 2, con un diámetro nominal de 200 mm y un diámetro interior de 182 mm, con unión por embocadura integrada (copa) provista de una junta elástica de doble anclaje, colocada en zanja sobre cama de arena de río, relleno lateral y superior hasta 20 cm por encima de la generatriz con la misma arena, c/p.p. de medios auxiliares, sin incluir excavación y posterior relleno de la zanja, instalada s/NTE-IFA-11, y con certificado de calidad de producto según UNE EN 13476 y marca Sanecor® o equivalente.

	Comentari	Tipus	[C]	[D]	[E]	[F]	PARCIAL	TOTAL	PREU	IMPORT
1	escomeses FECALS: long. mitja 3,00m.	T								
2	s/informe a.serveis + 1		7,000	3,000			21,000			
3	embornals a pou:	T								
4	d'3m. longitud mitjana		3,000	3,000			9,000			
5	a pluvials c.alfons		3,000	3,000			9,000			
6	interceptores:	T								
7	abans pompeu fabra (previsió)		1,000	1,500			1,500			
8	abans riera		1,000	2,000			2,000	42,500	26,65	1.132,63

- 7 **UADE1111818** m Tubería de saneamiento de PVC de doble pared, exterior corrugada e interior lisa, color teja, de rigidez nominal SN8 (RCE mínima de 8 KN/m<sup>2</sup>) y coeficiente de fluencia a dos años inferior a 2, con un diámetro nominal de 160 mm y un diámetro interior de 146 mm, con unión por embocadura integrada (copa) provista de una junta elástica de doble anclaje, colocada en zanja sobre cama de arena de río, relleno lateral y superior hasta 20 cm por encima de la generatriz con la misma arena, c/p.p. de medios auxiliares, sin incluir excavación y posterior relleno de la zanja, instalada s/NTE-IFA-11, y con certificado de calidad de producto según UNE EN 13476 y marca Sanecor® o equivalente.

	Comentari	Tipus	[C]	[D]	[E]	[F]	PARCIAL	TOTAL	PREU	IMPORT
1	escomeses PLUVIALS: long. mitja 3,00m.	T								
2	previsió		7,000	3,000			21,000	21,000	20,91	439,11

- 8 **FCLIP630200** u Connexió tipus CLIP sobre col.lector 630/200

	Comentari	Tipus	[C]	[D]	[E]	[F]	PARCIAL	TOTAL	PREU	IMPORT
1	connexió interceptora		1,000				1,000	1,000	77,13	77,13

- 9 **FCLIP400200** u Connexió tipus CLIP sobre col.lector 400/200

	Comentari	Tipus	[C]	[D]	[E]	[F]	PARCIAL	TOTAL	PREU	IMPORT
--	-----------	-------	-----	-----	-----	-----	---------	-------	------	--------

# PRESSUPOST

Data: 20/08/19

Pàg.: 7

1	escomeses FECALS: long. mitja 3,00m.	T								
2	s/informe a.serveis + 1		7,000	3,000			21,000			
							21,000	73,91	1.552,11	

- 10 **FCLIP315200** u Connexió tipus "CLIP" elastomèric sobre col·lector de 315 mm. amb sortida per a escomesa d'habitatge o embornal de 200 mm. de la casa "URALITA" o equivalent aprovat per la DFO.

Notes:

- el forat es farà amb una fresa perquè el clip encaixi perfectament
- es formigonarà la unió completa amb formigó en massa HM-20 per garantir la solidesa i estanqueïtat de la unió
- s'han comptat totes les escomeses en "CLIP", però les que es puguin conservar es mantindran i les que es puguin es connectaran a pou directament.

Partida a justificar a la DFO.

Comentari	Tipus	[C]	[D]	[E]	[F]	PARCIAL	TOTAL	PREU	IMPORT
1 interceptora pompeu fabra (previsió)		1,000				1,000			
							1,000	80,30	80,30

- 11 **FCLIP315160** u Connexió tipus CLIP sobre col·lector 315/160, incloent colze a 45° i maniguet de connexió

Comentari	Tipus	[C]	[D]	[E]	[F]	PARCIAL	TOTAL	PREU	IMPORT
1 escomeses PLUVIALS: long. mitja 3,00m.	T								
2 previsió		7,000				7,000			
							7,000	106,91	748,37

- 12 **FD5KBAIX** u Connexió completa de baixant de pluvials a col·lector principal pluvial, amb tub PVC o PE-110 incloent accessoris (colzes, reduccions i maniguets) així com la formació de rasa, protecció de formigó i reblert

Comentari	Tipus	[C]	[D]	[E]	[F]	PARCIAL	TOTAL	PREU	IMPORT
1 s'estima 1 baixant/escorrentiu pluvial per núm. d'habitatge		7,000				7,000			
							7,000	94,56	661,92

- 13 **GD959270** m Recobriments protector exterior per a clavegueres de tub de formigó de diàmetre 30 a 60 cm, amb 10 cm de formigó HM-20/P/20/I

Comentari	Tipus	[C]	[D]	[E]	[F]	PARCIAL	TOTAL	PREU	IMPORT
1 400		75,000				75,000			
2 315		75,000				75,000			
							150,000	10,53	1.579,50

- 14 **GD955270** m Recobriments protector exterior per a clavegueres de tub de formigó de diàmetre 20 cm, amb 10 cm de formigó HM-20/P/20/I

Comentari	Tipus	[C]	[D]	[E]	[F]	PARCIAL	TOTAL	PREU	IMPORT
1 escomeses FECALS: long. mitja 3,00m.	T								
2 Ø200mm.		7,000	3,000			21,000			
3 baixants PLUVIALS: long. mitja 3,00ml.	T								

EUR

# PRESSUPOST

Data: 20/08/19

Pàg.: 8

4	Ø160mm.		7,000	3,000			21,000			
5	connexió captadors pluvials:	T								
6	embornals Ø200mm.		6,000	1,500			9,000			
7	interceptores Ø200mm.		1,000	2,000			2,000			
							53,000	6,62		350,86

- 15 **G228A10T** m3 Rebliment i piconatge de rasa d'amplària més de 0,6 i fins a 1,5 m, amb material tolerable, en tongades de gruix de fins a 25 cm, utilitzant picó vibrant, amb compactació del 95 % PM

	Comentari	Tipus	[C]	[D]	[E]	[F]	PARCIAL	TOTAL	PREU	IMPORT
1	75% de la rasa a màquina	T								
2	RASA MIXTA	T								
3			75,000	1,000	1,200	0,550	49,500			
4	PLUVIAL	T								
5			38,000	1,000	1,000	1,000	38,000			
6	escomeses (l= 3,00m.):	T								
7			7,000	3,000	0,500	0,500	5,250			
8	embornals a pou		6,000	3,000	0,500	0,500	4,500			
9	interceptora		1,000	1,500	0,500	0,500	0,375			
10			1,000	2,000	0,500	0,500	0,500			
							98,125	18,30		1.795,69

- 16 **F9365F11** m3 Base de formigó HM-20/S/20/I, de consistència seca i grandària màxima del granulat 20 mm, abocat des de camió amb estesa i vibratge manual, amb acabat reglejat

	Comentari	Tipus	[C]	[D]	[E]	[F]	PARCIAL	TOTAL	PREU	IMPORT
1	formigó addicional protecció escomeses 15 cm. gruix	T								
2	escomeses fecals Ø200		27,000	3,000	0,600	0,150	7,290			
3	baixants pluvials Ø160		21,000	3,000	0,600	0,150	5,670			
							12,960	79,82		1.034,47

- 17 **FDGZU010** m Banda contínua de plàstic de color, de 30 cm d'amplària, col·locada al llarg de la rasa a 20 cm per sobre de la canonada, per a malla senyalitzadora

	Comentari	Tipus	[C]	[D]	[E]	[F]	PARCIAL	TOTAL	PREU	IMPORT
1	DN.630		38,000				38,000			
2	DN.400		75,000				75,000			
3	DN.315		75,000				75,000			
4	DN.200		42,500				42,500			
5	DN.160		21,000				21,000			
							251,500	0,32		80,48

- 18 **GDB1U010** u Solera de formigó HA-25/P/20/I, d'1,0 m de diàmetre i de 10 cm de gruix, lleugerament armada amb una malla electrosoldada ME 30x15 cm, D:4-4 mm, B 500 T, en una quantia d'1,017 kg d'acer per m2 , per a pou de registre

## PRESSUPOST

Data: 20/08/19

Pàg.: 9

	Comentari	Tipus	[C]	[D]	[E]	[F]	PARCIAL	TOTAL	PREU	IMPORT
1	FECALS	T								
2	N1		1,000				1,000			
3	N2		1,000				1,000			
4	I1		1,000				1,000			
5	PLUVIALS	T								
6	P1		1,000				1,000			
7	P2		1,000				1,000			
8	P3		1,000				1,000			
9	le		1,000				1,000			
								7,000	29,42	205,94

- 19 **GDD1A535** m Paret per a pou circular de D=100 cm, de 14 cm de gruix de maó calat, arrebossada i lliscada per dins i esquerdejat per fora amb morter mixt 1:2:10

	Comentari	Tipus	[C]	[D]	[E]	[F]	PARCIAL	TOTAL	PREU	IMPORT
1	alçada pous mitja= 1,50 m.	T								
2	pous		5,000	1,500			7,500			
3	alçada pous mitja= 2,20 m.	T								
4	pous		2,000	2,200			4,400			
								11,900	303,18	3.607,84

- 20 **GDDZ8DD4** u Bastiment circular de fosa dúctil per a pou de registre i tapa recolzada i fixada amb cargols, pas lliure de 600 mm de diàmetre i classe D400 segons norma UNE-EN 124, col·locat amb morter

	Comentari	Tipus	[C]	[D]	[E]	[F]	PARCIAL	TOTAL	PREU	IMPORT
1	FECALS	T								
2	N1		1,000				1,000			
3	N2		1,000				1,000			
4	I		1,000				1,000			
5	PLUVIALS	T								
6	P1		1,000				1,000			
7	P2		1,000				1,000			
8	P3		1,000				1,000			
9	le		1,000				1,000			
								7,000	346,97	2.428,79

- 21 **GD5J6F08** u Caixa per a embornal de 70x30x85 cm, amb parets de 15 cm de gruix de formigó HM-20/P/20/I sobre solera de 10 cm de formigó HM-20/P/20/I

	Comentari	Tipus	[C]	[D]	[E]	[F]	PARCIAL	TOTAL	PREU	IMPORT
1	PLUVIALS	T								
2	P1		2,000				2,000			
3	P2		4,000				4,000			



## PRESSUPOST

Data: 20/08/19

Pàg.: 10

4	P3		2,000				2,000			
5	le		2,000				2,000			
							10,000	91,51	915,10	

- 22 **GD5Z7EC4** u Bastiment i reixa de fosa dúctil, abatible i amb tanca, per a embornal, model CENTRO-V DE FUNDICIÓ DÚCTIL BENITO SL. (REF. R0460) o equivalent aprovat per DFO, classe C250 segons norma UNE-EN 124 i 8,7 dm2 de superfície d'absorció mínima, col·locat amb morter

	Comentari	Tipus	[C]	[D]	[E]	[F]	PARCIAL	TOTAL	PREU	IMPORT
1	PLUVIALS	T								
2	P1		2,000				2,000			
3	P2		4,000				4,000			
4	P3		2,000				2,000			
5	le		2,000				2,000			
							10,000	82,35	823,50	

- 23 **FD5K5246** m CAIXA PER A INTERCEPTOR DE 35X50 CM AMB PARETS DE 14 CM DE GRUIX DE MAO CALAT, AMB CAMBRA SIFÒNICA, ARREBOSSADA I LLISCADA PER DINS AMB MORTER DE CIMENT 1:6, ELABORAT A L'OBRA AMB FORMIGONERA DE 165 L, SOBRE SOLERA DE 10 CM DE FORMIGO H-150. S'INCLOU CONNEXIÓ COMPLETA FINS A POU.

NOTA: En el supòsit que la DFO aprovés la col·locació d'elements prefabricats, caldria redefinir aquesta partida i la corresponent al bastiment de la reixa interceptora.

	Comentari	Tipus	[C]	[D]	[E]	[F]	PARCIAL	TOTAL	PREU	IMPORT
1	previsió:	T								
2	intersecció vorera pompeu fabra		4,000				4,000			
3	abans riera		5,000				5,000			
							9,000	82,11	738,99	

- 24 **FD5ZAKFJ** u Reixa practicable, per a interceptor de fosa grisa, de 982x490x76 mm i 145 kg de pes i col·locada ancorada al formigó, model TANGO D4 (REF. R0199RN/4T) de la Fundició Dúctil Benito, SL. o equivalent aprovada per la DFO.

	Comentari	Tipus	[C]	[D]	[E]	[F]	PARCIAL	TOTAL	PREU	IMPORT
1	previsió:	T								
2	intersecció vorera pompeu fabra		4,000				4,000			
3	abans riera		5,000				5,000			
							9,000	160,37	1.443,33	

- 25 **FD5Z3K35** m Bastiment de 50 cm de llum per a interceptor, de perfil d'acer S235JR de 80x80x8 mm i traves de passamà de 60 mm cada m, col·locat amb morter mixt 1:2:10, elaborat a l'obra amb formigonera de 165 l

	Comentari	Tipus	[C]	[D]	[E]	[F]	PARCIAL	TOTAL	PREU	IMPORT
1	previsió:	T								
2	intersecció vorera pompeu fabra		4,000				4,000			
3	abans riera		5,000				5,000			

## PRESSUPOST

Data: 20/08/19

Pàg.: 11

							9,000	44,76	402,84
--	--	--	--	--	--	--	-------	-------	--------

- 26 EC1 m3 Càrrega i transport de runa a l'abocador controlat situat fins a 15 km. de distància de l'obra, cànon de gestió/gestor de runes autoritzat per la Junta de Residus de Catalunya, incloent emissió de certificat final d'obra de les tones gestionades

	Comentari	Tipus	[C]	[D]	[E]	[F]	PARCIAL	TOTAL	PREU	IMPORT
1	s'inclou 25% esponjament:	T								
2	75% de la rasa a màquina		209,513		1,250		261,891			
3	25% de la rasa manual		69,838		1,250		87,298			
4	deducció mat. tolerable aprofitat:	T								
5			-1,000	98,125			-98,125			
								251,064	10,20	2.560,85

- 27 CONNRIER u Partida unitària a justificar per a la connexió a riera del pluvial Ø630mm. S'incourà realització d'embocadura amb elements de formigó armat in situ o prefabricats que garanteixin el correcte desguàs de la xarxa de pluvials

	Comentari	Tipus	[C]	[D]	[E]	[F]	PARCIAL	TOTAL	PREU	IMPORT
								1,000	5.000,00	5.000,00

- 28 GR111000 m2 Desbrossada de terreny amb desbrossadora manual de braç amb capçal de fil o disc, recollint la brossa

	Comentari	Tipus	[C]	[D]	[E]	[F]	PARCIAL	TOTAL	PREU	IMPORT
1	neteja marges riera aigües amunt pont		2,000	50,000	4,000		400,000			
								400,000	3,10	1.240,00

- 29 INSCAMSAN u Inspecció de xarxa de sanejament separativa, incloent el pas i registre de càmera de TV per la nova xarxa pluvial i nova xarxa d'aigües negres, incloent emissió final d'informe resultant a la DFO.  
- En cas que hi hagi runa a l'interior de les canonades i/o elements de la mateixa, el contractista ho haurà de netejar.  
- En cas de deficiències d'execució, el contractista després de la reparació haurà de tornar a passar la càmera i lliurar informe a la DFO, sense tot a càrrec del contractista.  
Caldrà avisar de la inspecció a la DFO. perquè tinguin oportunitat d'assistir en el moment de la gravació.  
S'estima una durada de 1h. d'inspecció.

	Comentari	Tipus	[C]	[D]	[E]	[F]	PARCIAL	TOTAL	PREU	IMPORT
1	inspecció final d'obra		1,000				1,000			
								1,000	534,27	534,27

**TOTAL 01.02.01 SANEJAMENT 54.968,92**

Obra 01 PRESSUPOST 23-19  
Capítol 02 XARXA DE SERVEIS  
Títol 3 02 AIGUA POTABLE

- 1 F2225420 m3 EXCAVACIO DE RASA, DE 2 M D'AMPLARIA I DE 4 M DE FONDARIA, COM A MAXIM, EN TERRENY COMPACTE-ROCA, AMB MITJANS MECANICS (incloent muntatge/desmuntatge de martell compressor)

	Comentari	Tipus	[C]	[D]	[E]	[F]	PARCIAL	TOTAL	PREU	IMPORT
1	amidament a partir proposta SOREA:	T								
2	PE-Ø125		1,000	84,000	0,600	0,700	35,280			

## PRESSUPOST

Data: 20/08/19

Pàg.: 12

3	escameses		7,000	5,000	0,300	0,600	6,300			
4	connexions		9,000	0,400	0,400	0,500	0,720			
5	vàlvules de registre		7,000	0,400	0,400	0,500	0,560			
6	hidrant		1,000	1,000	0,600	0,700	0,420			
7	Descobrimet tub ferro i fibrociment per a gestió:	T								
8	DN.50 fibro (increment x5 per feines manuals)		84,000	0,600	1,000	5,000	252,000			
								295,280	12,67	3.741,20

- 2 **F2285M00** m3 Rebliment i piconatge de rasa d'amplària fins a 0,6 m, amb sorra, en tongades de gruix de més de 25 i fins a 50 cm, utilitzant picó vibrat

	Comentari	Tipus	[C]	[D]	[E]	[F]	PARCIAL	TOTAL	PREU	IMPORT
1	amidament a partir proposta SOREA:	T								
2	PE-Ø125		1,000	84,000	0,600	0,325	16,380			
3	deducció tub Ø75		-84,000	3,140	0,062	0,062	-1,014			
4	escameses		7,000	5,000	0,300	0,150	1,575			
5	connexions		9,000	0,400	0,400	0,150	0,216			
6	vàlvules		7,000	0,400	0,400	0,150	0,168			
7	hidrant		1,000	0,400	0,400	0,400	0,064			
								17,389	42,89	745,81

- 3 **F228530F** m3 Rebliment i piconatge de rasa d'amplària fins a 0,6 m, amb material tolerable de la pròpia excavació, en tongades de gruix de més de 25 i fins a 50 cm, utilitzant picó vibrat, amb compactació del 95% PM

	Comentari	Tipus	[C]	[D]	[E]	[F]	PARCIAL	TOTAL	PREU	IMPORT
1	amidament a partir proposta SOREA:	T								
2	PE-Ø125		1,000	84,000	0,600	0,325	16,380			
3	deducció tub Ø75		-84,000	3,140	0,062	0,062	-1,014			
4	escameses		7,000	5,000	0,300	0,190	1,995			
5	rebliment canonada fibro existent		1,000	84,000	0,600	0,700	35,280			
								52,641	21,72	1.143,36

- 4 **F2R45039** m3 Càrrega amb mitjans mecànics i transport de terres a instal·lació autoritzada de gestió de residus, amb camió de 7 t, amb un recorregut de més de 10 i fins a 15 km

	Comentari	Tipus	[C]	[D]	[E]	[F]	PARCIAL	TOTAL	PREU	IMPORT
1	excavació + 25% d'esponjament		1,250	295,280			369,100			
2	deducció material de rebert que s'aprofita		-1,000	52,641			-52,641			
								316,459	10,25	3.243,70

- 5 **F9H12345** u Realització de cates i rebliment posterior amb coronament formigonat, per localitzar la xarxa d'aigua existent, i poder realitzar les connexions pertinents.

## PRESSUPOST

Data: 20/08/19

Pàg.: 13

	Comentari	Tipus	[C]	[D]	[E]	[F]	PARCIAL	TOTAL	PREU	IMPORT
1	cales, rebliment i pavimentació asfàltica		1,000				1,000			
								1,000	547,12	547,12

- 6 **FDGZU010** m Banda contínua de plàstic de color, de 30 cm d'amplària, col·locada al llarg de la rasa a 20 cm per sobre de la canonada, per a malla senyalitzadora

	Comentari	Tipus	[C]	[D]	[E]	[F]	PARCIAL	TOTAL	PREU	IMPORT
1	amidament a partir proposta SOREA:	T								
2	PE-Ø125		1,000	84,000			84,000			
3	escomeses		7,000	5,000			35,000			
								119,000	0,32	38,08

- 7 **C1234567** u PARTIDA D'AJUDES DE PALETERIA PER ALS TREBALLS EXECUTATS PER L'INDUSTRIAL DE LA XARXA D'AIGUA POTABLE, DURANT LA CANALITZACIÓ I/O ENRETIRADA DE CANONADES EXISTENTS, I/O REPARACIÓ D'ESCOMESSES.

AQUESTA PARTIDA INCLOU LA MÀ D'OBRA D'UNA COL·LA FORMADA PER UN OFICIAL I UN MANOBRE DURANT 1 JORNADA DE 8 HORES.

	Comentari	Tipus	[C]	[D]	[E]	[F]	PARCIAL	TOTAL	PREU	IMPORT
1	Ajudes de paletaeria per aigua		1,000				1,000			
								1,000	525,10	525,10

- 8 **F1234565** u Partida PEM. corresponent al pressupost ANNEX del Projecte, consistent en la renovació de la xarxa d'aigua potable existent, facilitat per l'empresa "SOREA,S.A." amb num. pressupost P190009D

	Comentari	Tipus	[C]	[D]	[E]	[F]	PARCIAL	TOTAL	PREU	IMPORT
1	Pressupost SOREA P1619J		1,000				1,000			
								1,000	10.008,4	10.008,49

- 9 **GESFIB100** m RETIRADA DE CANONADA DE FIBROCIMENT FINS A DN.100 MM. INCLOU DESMUNTATGE MANUAL, EMBALATGE DE CANONADA, TRANSPORT A ABOCADOR DE RESIDUS ESPECIALS I TAXA PER A L'ELIMINACIÓ DEL RESIDU, INCLÚS JUSTIFICACIÓ DEL PROJECTE APROVAT PER JUNTA DE RESIDUS

NOTA: si la canonada existent de fibro. 50 mm. NO queda afectada per les noves canalitzacions del tractament urbà, i el govern local accepta que quedi soterrada, aleshores aquesta partida NO es certificarà.

	Comentari	Tipus	[C]	[D]	[E]	[F]	PARCIAL	TOTAL	PREU	IMPORT
1	previsió de partida si es passés aigua per vorera:	T								
2	tram c.josep irla		84,000	0,000			0,000			
								0,000	13,98	0,00

**TOTAL 01.02.02 AIGUA POTABLE 19.992,86**

Obra 01 PRESSUPOST 23-19  
Capítol 03 PAVIMENTS I ACABATS

- 1 **F227T00F** m2 Repàs i piconatge de caixa de paviment, amb compactació del 95% PM

EUR

# PRESSUPOST

	Comentari	Tipus	[C]	[D]	[E]	[F]	PARCIAL	TOTAL	PREU	IMPORT
1	calçada		254,600				254,600			
2	rasa pluvial c.alfons		35,000	1,500			52,500			
								307,100	1,52	466,79

- 2 **G931R01L** m3 Base de tot-u artificial procedent de granulats reciclats de formigó col·locada amb motoanivelladora i piconatge del material al 100% del PM

	Comentari	Tipus	[C]	[D]	[E]	[F]	PARCIAL	TOTAL	PREU	IMPORT
1	calçada		254,640		0,150		38,196			
2	rasa pluvial c.alfons		38,000	1,500	0,150		8,550			
								46,746	16,10	752,61

- 3 **F9Z4M616** m2 Armadura per lloses de formigó AP500 SD amb malla electrosoldada de barres corrugades d'acer ME 20x20 cm D:6-6 mm 6x2,2 m B500SD UNE-EN 10080

	Comentari	Tipus	[C]	[D]	[E]	[F]	PARCIAL	TOTAL	PREU	IMPORT
1			254,600				254,600			
								254,600	3,10	789,26

- 4 **F9G1A742** m3 Paviment de formigó sense additius HA-30/P/20/IIIta+E de consistència plàstica, grandària màxima del granulat, 20 mm, escampat des de camió, estesa i vibratge mecànic i acabat reglejat

	Comentari	Tipus	[C]	[D]	[E]	[F]	PARCIAL	TOTAL	PREU	IMPORT
1	calçada		254,640		0,150		38,196			
								38,196	109,32	4.175,59

- 5 **F9G12742** m3 Paviment de formigó sense additius HM-30/P/20/II+E de consistència plàstica, grandària màxima del granulat, 20 mm, escampat des de camió, estesa i vibratge mecànic i acabat reglejat

	Comentari	Tipus	[C]	[D]	[E]	[F]	PARCIAL	TOTAL	PREU	IMPORT
1	rasa pluvial c.alfons		38,000	1,500	0,150		8,550			
								8,550	99,72	852,61

- 6 **G96512C9** m Vorada recta de formigó, monocapa, amb secció normalitzada per a vianants A2 de 20x10 cm segons UNE 127340, de classe climàtica B, classe resistent a l'abrasió H i classe resistent a flexió S (R-3,5 MPa) segons UNE-EN 1340, col·locada sobre base de formigó no estructural de 15 N/mm2 de resistència mínima a compressió i de 20 a 25 cm d'alçària, i rejuntada amb morter

	Comentari	Tipus	[C]	[D]	[E]	[F]	PARCIAL	TOTAL	PREU	IMPORT
1	junts oest i est calçada:	T								
2	pompeu fabra		6,000				6,000			
3	alfons		6,000				6,000			
4	escomeses:	T								
5	aigua		7,000	0,300			2,100			
6	fecals		7,000	0,500			3,500			
7	pluvials		7,000	0,500			3,500			
								21,100	22,90	483,19

## PRESSUPOST

Data: 20/08/19

Pàg.: 15

- 7 **F9E13204** m2 Paviment de panot per a vorera gris de 20x20x4 cm, classe 1a, preu alt, col·locat a l'estesa amb sorra-ciment de 200 kg/m<sup>3</sup> de ciment portland i beurada de ciment portland

	Comentari	Tipus	[C]	[D]	[E]	[F]	PARCIAL	TOTAL	PREU	IMPORT
1	pompeu fabra		1,000	6,000	3,000		18,000			
2			2,000	1,000	3,000		6,000			
3	alfons		1,000	6,000	1,200		7,200			
4			2,000	1,000	1,200		2,400			
5	escomeses:	T								
6	aigua		7,000	0,300	1,100		2,310			
7	fecals		7,000	0,500	1,100		3,850			
8	pluvials		7,000	0,500	1,100		3,850			
								43,610	25,16	1.097,23

- 8 **FRESS-5** m2 FRESAT D'AGLOMERAT ASFÀLTIC EXISTENT DE 5 CM. DE GRUIX DE MITJANA, PER NIVELLAR ABOMBAMENTS I REBAIXAR RIGOLES (a 1,00 EURO./m<sup>2</sup>/cm.). S'INCLOU DEMOLICIÓ MANUAL AMB MARTELL PNEUMÀTIC PER A JUNTS I TAPES, REIXES, ETC. I ESCOMBRADA MECÀNICA DE PAVIMENT I RETIRADA DE LES RUNES A L'ABOCADOR AUTORIZAT.

	Comentari	Tipus	[C]	[D]	[E]	[F]	PARCIAL	TOTAL	PREU	IMPORT
1	5 cm. cruilla c.pompeu fabra		8,000	15,000			120,000			
2	5cm. cruilla c.alfons		6,400	10,000			64,000			
								184,000	5,00	920,00

- 9 **F9J13K40** m2 Reg d'adherència amb emulsió bituminosa aniónica EAR-1, amb dotació 1 kg/m<sup>2</sup>

	Comentari	Tipus	[C]	[D]	[E]	[F]	PARCIAL	TOTAL	PREU	IMPORT
1	per a 5 cm. rodadura:	T								
2	calçada actual		67,000	3,800			254,600			
3	cruilla pompeu fabra		8,000	15,000			120,000			
4	cruilla c.alfons		6,400	10,000			64,000			
5	rasa pluvial c.alfons		38,000	1,500			57,000			
								495,600	0,37	183,37

- 10 **F9H12111** t PAVIMENT DE MESCLA BITUMINOSA EN CALENT AC16 surf D (DE COMPOSICIO Densa D-12) O 5A AMB GRANULAT GRANITIC I BETUM ASFALTIC DE PENETRACIO, ESTESA AMB MINI-ESTENEDORA I COMPACTADA AL 95% DE L'ASSAIG MARSHALL

Només DFO podrà autoritzar estesa a mà i ajust del preu a la baixa, si hi ha garanties de bona execució i reposició per part del contractista adjudicatari, en cas de no acceptació per part de la DFO un cop executada.

	Comentari	Tipus	[C]	[D]	[E]	[F]	PARCIAL	TOTAL	PREU	IMPORT
1	5cm. de rodadura:									
2	josep irla i cruilla amb pompeu fabra		2,500	374,600	0,050		46,825			
3	alfons		2,500	64,000	0,050		8,000			
4	rasa pluvial c.alfons		2,500	38,000	1,500	0,050	7,125			

# PRESSUPOST

Data: 20/08/19

Pàg.: 16

							61,950	64,32	3.984,62
--	--	--	--	--	--	--	--------	-------	----------

11 **TRANSPMAQ** u Transport de la maquinària de fressat i pavimentació d'AAC a peu d'obra i desplaçaments interns que siguin necessaris.

És imprescindible que aquesta feina es faci amb l'ordre i cura que es requereix per no afectar la pavimentació de les voreres.

Si s'embruten els paviments o no no queden nets si es netegen, s'hauran de repavimentar sense cost per l'Ajuntament i a càrrec de l'empresa contractista adjudicatària de les obres municipals.

Comentari	Tipus	[D]	[E]	[F]	PARCIAL	TOTAL	PREU	IMPORT
						1,000	1.200,00	1.200,00

**TOTAL 01.03 PAVIMENTS I ACABATS 14.905,27**

Obra 01 PRESSUPOST 23-19  
 Capítol 04 MOBILIARI I SENYALITZACIÓ

1 **PINTPREV** pa Partida alçada de previsió pintura per a l'afectació que es pugui produir als carrers perimetrals a l'àmbit d'actuació

Comentari	Tipus	[D]	[E]	[F]	PARCIAL	TOTAL	PREU	IMPORT
						1,000	250,00	250,00

2 **SENYPREV** pa Partida alçada de previsió senyalització

Comentari	Tipus	[D]	[E]	[F]	PARCIAL	TOTAL	PREU	IMPORT
						1,000	250,00	250,00

**TOTAL 01.04 MOBILIARI I SENYALITZACIÓ 500,00**

Obra 01 PRESSUPOST 23-19  
 Capítol 05 MESURES SEG/SALUT  
 Títol 3 01 EQUIPS PROTECCIÓ INDIVIDUAL

1 **H1432012** u Protector auditiu d'auricular, acoblat al cap amb arnès i orelleres antisoroll, homologat segons UNE-EN 352-1 i UNE-EN 458

Comentari	Tipus	[D]	[E]	[F]	PARCIAL	TOTAL	PREU	IMPORT
						3,000	20,98	62,94

2 **H1445003** u Mascareta de protecció respiratòria, homologada segons UNE-EN 140

Comentari	Tipus	[D]	[E]	[F]	PARCIAL	TOTAL	PREU	IMPORT
						3,000	1,62	4,86

3 **H144D205** u Filtre contra partícules, identificat amb banda de color blanc, homologat segons UNE-EN 143 i UNE-EN 12083

Comentari	Tipus	[D]	[E]	[F]	PARCIAL	TOTAL	PREU	IMPORT
						3,000	1,09	3,27

4 **H144E406** u Filtre mixte contra gasos i partícules, homologat segons UNE-EN 14387 i UNE-EN 12083

Comentari	Tipus	[D]	[E]	[F]	PARCIAL	TOTAL	PREU	IMPORT
						3,000	3,06	9,18

5 **H1424340** u Ulleres de seguretat hermètiques per a esmerillar, amb muntura de cascoleta de policarbonat amb respiradors i recolzament nasal, adaptables amb cinta elàstica, amb visors circulars de 50 mm de D roscats a la muntura, homologades

EUR

## PRESSUPOST

Data: 20/08/19

Pàg.: 17

segons UNE-EN 167 i UNE-EN 168

Comentari	Tipus	[D]	[E]	[F]	PARCIAL	TOTAL	PREU	IMPORT
						3,000	8,79	26,37

- 6 H145E003 u Parella de guants contra agents químics i microorganismes, homologats segons UNE-EN 374-1, -2, -3 i UNE-EN 420

Comentari	Tipus	[D]	[E]	[F]	PARCIAL	TOTAL	PREU	IMPORT
						3,000	3,23	9,69

- 7 H1474600 u Cinturó antivibració, ajustable i de teixit transpirable

Comentari	Tipus	[D]	[E]	[F]	PARCIAL	TOTAL	PREU	IMPORT
						3,000	16,75	50,25

**TOTAL 01 .05 .01 EQUIPS PROTECCIÓ INDIVIDUAL 166,56**

Obra 01 PRESSUPOST 23-19  
 Capítol 05 MESURES SEG/SALUT  
 Títol 3 02 SISTEMES DE PROTECCIÓ COLLECTIVA

- 1 H152U000 m Tanca d'advertència o abalisament d'1 m d'alçada amb malla de polietilè taronja, fixada a 1 m del perímetre del sostre amb suports d'acer allotjats amb forats al sostre

Comentari	Tipus	[C]	[D]	[E]	[F]	PARCIAL	TOTAL	PREU	IMPORT
1 rases infraestructures serveis		125,000				125,000	125,000	2,39	298,75

- 2 H1534001 u Peça de plàstic en forma de bolet, de color vermell, per a protecció dels extrems de les armadures per a qualsevol diàmetre, amb desmuntatge inclòs

Comentari	Tipus	[C]	[D]	[E]	[F]	PARCIAL	TOTAL	PREU	IMPORT
1 previsió		25,000				25,000	25,000	0,21	5,25

- 3 H1533591 m2 Plataforma metàl·lica per a pas de vehicles per sobre de rases, d'amplada <= 1 m, de planxa d'acer de 12 mm de gruix, amb el desmuntatge inclòs

Comentari	Tipus	[C]	[D]	[E]	[F]	PARCIAL	TOTAL	PREU	IMPORT
1 proteccions per a rases obertes		20,000				20,000	20,000	8,27	165,40

- 4 H15B1001 u Plataforma aïllant de base per a treball en quadres elèctrics de distribució de 100x100 cm i de gruix 3 mm

Comentari	Tipus	[D]	[E]	[F]	PARCIAL	TOTAL	PREU	IMPORT
						1,000	48,62	48,62

- 5 F921R01F m3 Subbase de tot-u artificial procedent de granulats reciclats de formigó, amb estesa i piconatge del material al 95% del PM

Comentari	Tipus	[C]	[D]	[E]	[F]	PARCIAL	TOTAL	PREU	IMPORT
1 s'estima sup. carrer x 30 cm. gruix:	T								

EUR



# PRESSUPOST

Data: 20/08/19

Pàg.: 18

2	adequació accessos veïns i comerços		67,000	2,000	0,300		40,200			
11								40,200	18,37	738,47
<b>TOTAL 01 .05 .02</b>			<b>SISTEMES DE PROTECCIÓ COL·LECTIVA</b>					<b>1.256,49</b>		

Obra 01 PRESSUPOST 23-19  
 Capítol 05 MESURES SEG/SALUT  
 Títol 3 03 IMPLANTACIÓ PROVISIONAL DEL PERSONAL D'OBRA

1 HBB20005 u Senyal manual per a senyalista

Comentari	Tipus	[D]	[E]	[F]	PARCIAL	TOTAL	PREU	IMPORT
						4,000	13,87	55,48

2 H15Z1001 h Brigada de seguretat per a manteniment i reposició de les proteccions

Comentari	Tipus	[C]	[D]	[E]	[F]	PARCIAL	TOTAL	PREU	IMPORT
1 1 hores setmanals x 2 mesos		1,000		2,000		2,000	2,000	41,97	83,94

3 H15Z2011 h Senyaler

Comentari	Tipus	[C]	[D]	[E]	[F]	PARCIAL	TOTAL	PREU	IMPORT
1 1 hores setmanals x 2 mesos		1,000		2,000		2,000	2,000	18,54	37,08

4 IBB4B010 m2 Cartell per a informació corporativa de lamel·les d'acer galvanitzat i pintat, amb acabat de pintura no reflectora, fixat al suport

Comentari	Tipus	[C]	[D]	[E]	[F]	PARCIAL	TOTAL	PREU	IMPORT
1 informació d'obres i perill d'accés		1,000				1,000	1,000	190,70	190,70

5 IBBZ2320 m Suport quadrat de tub d'acer galvanitzat de 50x50x2 mm, col·locat a terra formigonat

Comentari	Tipus	[C]	[D]	[E]	[F]	PARCIAL	TOTAL	PREU	IMPORT
1 per a 1 cartell		1,000	2,000	3,500		7,000	7,000	13,61	95,27

6 H6AA2111 m Tanca mòbil, de 2 m d'alçària, d'acer galvanitzat, amb malla electrosoldada de 90x150 mm i de 4,5 i 3,5 mm de D, bastidor de 3,5x2 m de tub de 40 mm de D, fixat a peus prefabricats de formigó, i amb el desmuntatge inclòs

Comentari	Tipus	[C]	[D]	[E]	[F]	PARCIAL	TOTAL	PREU	IMPORT
1 tancament puntual de zones d'obra		15,000				15,000	15,000	2,68	40,20

7 HBB11261 u Placa amb pintura reflectant circular de 90 cm de diàmetre, per a senyals de trànsit, fixada i amb el desmuntatge inclòs

## PRESSUPOST

Data: 20/08/19

Pàg.: 19

Comentari	Tipus		[D]	[E]	[F]	PARCIAL	TOTAL	PREU	IMPORT
							1,000	106,13	106,13

- 8 HBB11121 u Placa amb pintura reflectant triangular de 90 cm de costat, per a senyals de trànsit, fixada i amb el desmuntatge inclòs

Comentari	Tipus		[D]	[E]	[F]	PARCIAL	TOTAL	PREU	IMPORT
							1,000	66,79	66,79

- 9 HBB21201 u Placa amb pintura reflectant de 60x60 cm, per a senyals de trànsit, fixada i amb el desmuntatge inclòs

Comentari	Tipus		[D]	[E]	[F]	PARCIAL	TOTAL	PREU	IMPORT
							1,000	62,86	62,86

- 10 HBBA1511 u Placa de senyalització de seguretat laboral, de planxa d'acer llisa serigrafiada, de 40x33 cm, fixada mecànicament i amb el desmuntatge inclòs

Comentari	Tipus		[D]	[E]	[F]	PARCIAL	TOTAL	PREU	IMPORT
							1,000	20,41	20,41

- 11 HBBZA0A1 u Bastidor d'acer galvanitzat, per a suport de senyalització vertical, mòbil i amb el desmuntatge inclòs

Comentari	Tipus		[D]	[E]	[F]	PARCIAL	TOTAL	PREU	IMPORT
							4,000	17,85	71,40

- 12 HBC12900 u Con de plàstic reflector de 90 cm d'alçària

Comentari	Tipus	[C]	[D]	[E]	[F]	PARCIAL	TOTAL	PREU	IMPORT
1 per a reforçar espais circulació vehicles		10,000				10,000			
							10,000	34,30	343,00

- 13 HBC19081 m Cinta d'abalisament, amb un suport cada 5 m i amb el desmuntatge inclòs

Comentari	Tipus	[C]	[D]	[E]	[F]	PARCIAL	TOTAL	PREU	IMPORT
1 per a delimitar i marcar espais i zones		25,000				25,000			
							25,000	1,45	36,25

- 14 HBC1H0K1 u Llumenera amb làmpada llampegant amb energia de bateria recarregable i amb el desmuntatge inclòs

Comentari	Tipus	[C]	[D]	[E]	[F]	PARCIAL	TOTAL	PREU	IMPORT
1 per a proteccions d'elements durant la nit		4,000				4,000			
							4,000	116,11	464,44

**TOTAL 01.05.03 IMPLANTACIÓ PROVISIONAL DEL PERSONAL D'OBRA 1.673,95**

Obra 01 PRESSUPOST 23-19  
 Capítol 05 MESURES SEG/SALUT  
 Títol 3 04 DESPESES FORMACIÓ PERSONAL SEGURETAT I SALUT

- 1 H16F3000 h Presència al lloc de treball de recursos preventius

## PRESSUPOST

Data: 20/08/19

Pàg.: 20

	Comentari	Tipus	[C]	[D]	[E]	[F]	PARCIAL	TOTAL	PREU	IMPORT
1	1 hora mensual		1,000		3,000		3,000	3,000	24,56	73,68

## 2 H16F1004 h Informació en Seguretat i Salut per als riscos específics de l'obra

	Comentari	Tipus	[C]	[D]	[E]	[F]	PARCIAL	TOTAL	PREU	IMPORT
1	1 hora mensual		1,000	3,000			3,000	3,000	18,36	55,08

**TOTAL 01 .05 .04 DESPESES FORMACIÓ PERSONAL SEGURETAT I SALUT 128,76**

Obra 01 PRESSUPOST 23-19  
 Capítol 05 MESURES SEG/SALUT  
 Títol 3 05 MEDICINA PREVENTIVA I PRIMERS AUXILIS

## 1 HQUA1100 u Farmaciola d'armari, amb el contingut establert a l'ordenança general de seguretat i salut en el treball

	Comentari	Tipus	[C]	[D]	[E]	[F]	PARCIAL	TOTAL	PREU	IMPORT
1	1 farmaciola dins cotxe encarregat d'obra		1,000				1,000	1,000	115,08	115,08

**TOTAL 01 .05 .05 MEDICINA PREVENTIVA I PRIMERS AUXILIS 115,08**

Obra 01 PRESSUPOST 23-19  
 Capítol 06 IMPREVISTOS A JUSTIFICAR

## 1 AFECTPER u Partida estimada per cobrir les afectacions que hi puguin haver sobre carrers perimetrals

	Comentari	Tipus	[D]	[E]	[F]	PARCIAL	TOTAL	PREU	IMPORT
							1,000	1.000,00	1.000,00

## 2 03457891 ut Partida unitària consistent en el 5% s/PEM. per cobrir les millores en l'execució de les obres que determini la DFO. o per a cobrir imprevistos d'obra que siguin imprescindibles d'executar.

Per poder certificar aquesta partida del pressupost, s'haurà de justificar per part de l'empresa adjudicatària de les obres de la forma que indiqui la DFO, llavors si la DFO ho aprova, es podrà executar i finalment certificar.

Si s'executa sense vist-i-plau DFO, aquesta partida es deduirà de la certificació-liquidació de l'obra.

	Comentari	Tipus	[D]	[E]	[F]	PARCIAL	TOTAL	PREU	IMPORT
							0,050	107.646,	5.382,33

**TOTAL 01 .06 IMPREVISTOS A JUSTIFICAR 6.382,33**

## RESUM DE PRESSUPOST

Data: 20/08/19

Pag.: 1

NIVELL 3: Títol 3			Import
Títol 3	01.02.01	SANEJAMENT	54.968,92
Títol 3	01.02.02	AIGUA POTABLE	19.992,86
<b>Capítol</b>	<b>01.02</b>	<b>XARXA DE SERVEIS</b>	<b>74.961,78</b>
Títol 3	01.05.01	EQUIPS PROTECCIÓ INDIVIDUAL	166,56
Títol 3	01.05.02	SISTEMES DE PROTECCIÓ COL·LECTIVA	1.256,49
Títol 3	01.05.03	IMPLANTACIÓ PROVISIONAL DEL PERSONAL D'OBRA	1.673,95
Títol 3	01.05.04	DESPESES FORMACIÓ PERSONAL SEURETAT I SALUT	128,76
Títol 3	01.05.05	MEDICINA PREVENTIVA I PRIMERS AUXILIS	115,08
<b>Capítol</b>	<b>01.05</b>	<b>MESURES SEG/SALUT</b>	<b>3.340,84</b>

78.302,62

NIVELL 2: Capítol			Import
Capítol	01.01	DEMOLICIONS DE VIALITAT	7.556,14
Capítol	01.02	XARXA DE SERVEIS	74.961,78
Capítol	01.03	PAVIMENTS I ACABATS	14.905,27
Capítol	01.04	MOBILIARI I SENYALITZACIÓ	500,00
Capítol	01.05	MESURES SEG/SALUT	3.340,84
Capítol	01.06	IMPREVISTOS A JUSTIFICAR	6.382,33
<b>Obra</b>	<b>01</b>	<b>Pressupost 23-19</b>	<b>107.646,36</b>

107.646,36

NIVELL 1: Obra			Import
Obra	01	Pressupost 23-19	107.646,36
			<b>107.646,36</b>

**PRESSUPOST D'EXECUCIÓ PER CONTRACTE**

Pàg. 1

---

PRESSUPOST D'EXECUCIÓ MATERIAL .....	107.646,36
13 % DGE. SOBRE 107.646,36.....	13.994,03
6 % BI. SOBRE 107.646,36.....	6.458,78
<b>Subtotal</b>	128.099,17
21 % IVA SOBRE 128.099,17.....	26.900,83
<b>TOTAL PRESSUPOST PER CONTRACTE</b> €	155.000,00

---

Aquest pressupost d'execució per contracte puja a

( CENT CINQUANTA-CINC MIL EUROS )

---

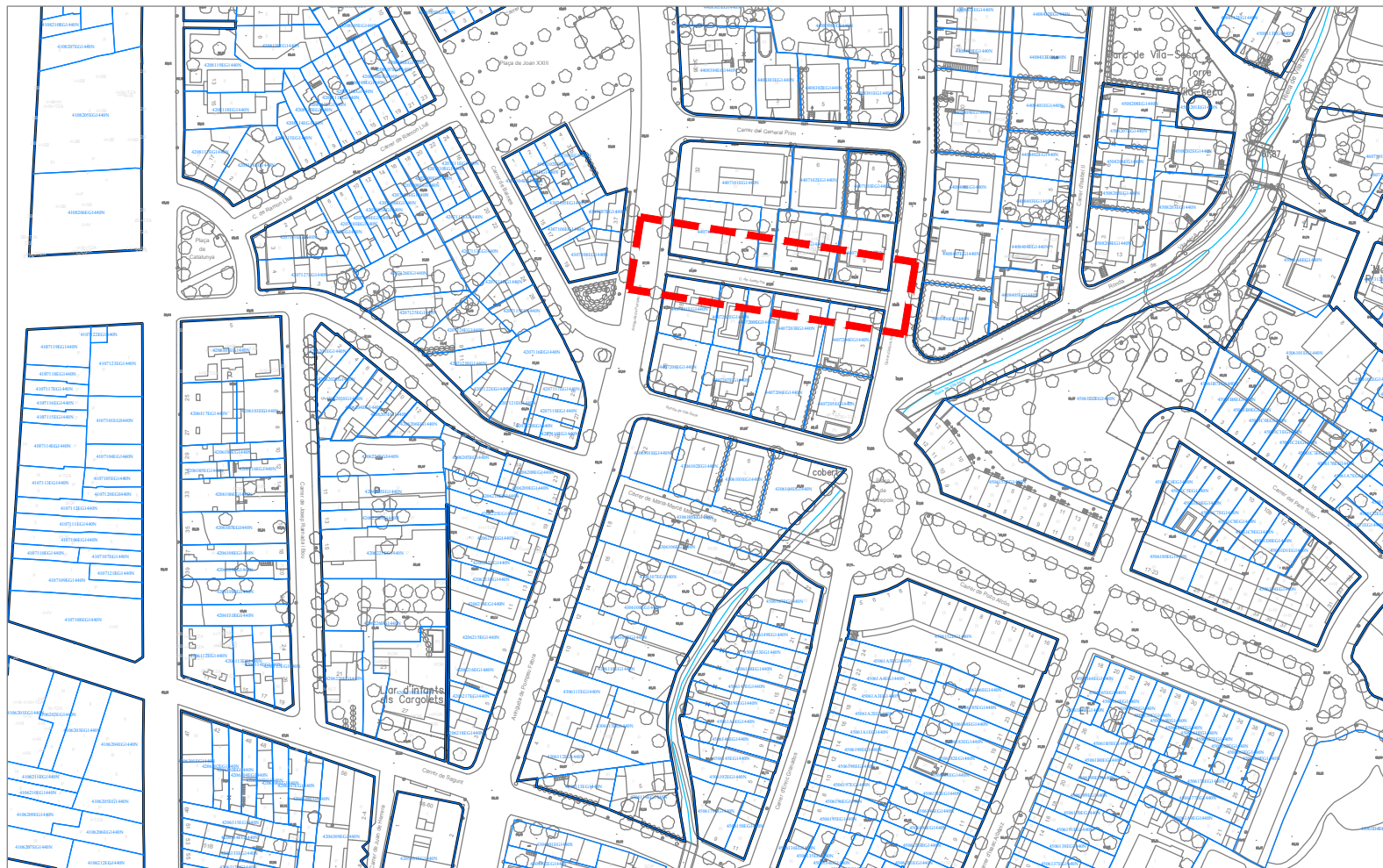
Els tècnics municipals,

Palafrugell, en la data de la signatura electrònica

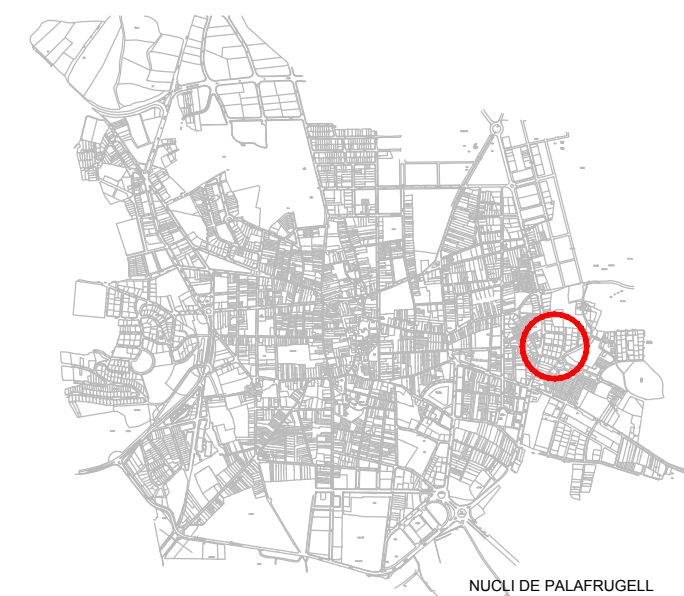
## **6. Plànols**







N  
CADASTRE  
E. 1:2000

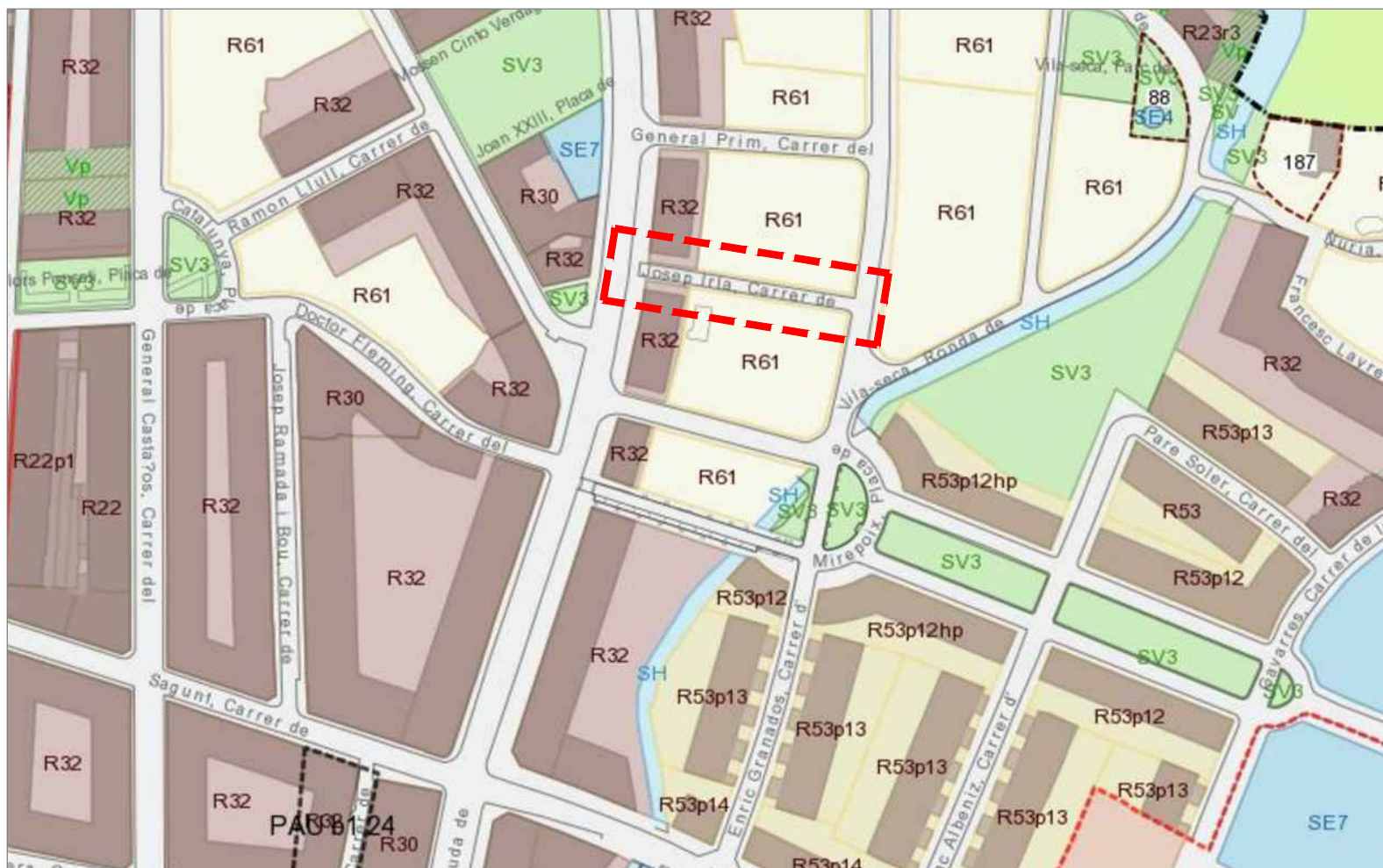


NUCLI DE PALAFRUGELL

SITUACIÓ  
N



ORTOFOTO  
N



N  
POUM  
E. 1:2000

M:\PROJECTES 2019\23-2019 Millora urbana JOSEP IRLA\PLANS\01\_DEFINITIU\23-2019 Josep Irla.dwg

<b>MEMÒRIA VALORADA PER A LA MILLORA DEL CARRER DE JOSEP IRLA, A PALAFRUGELL</b>
--

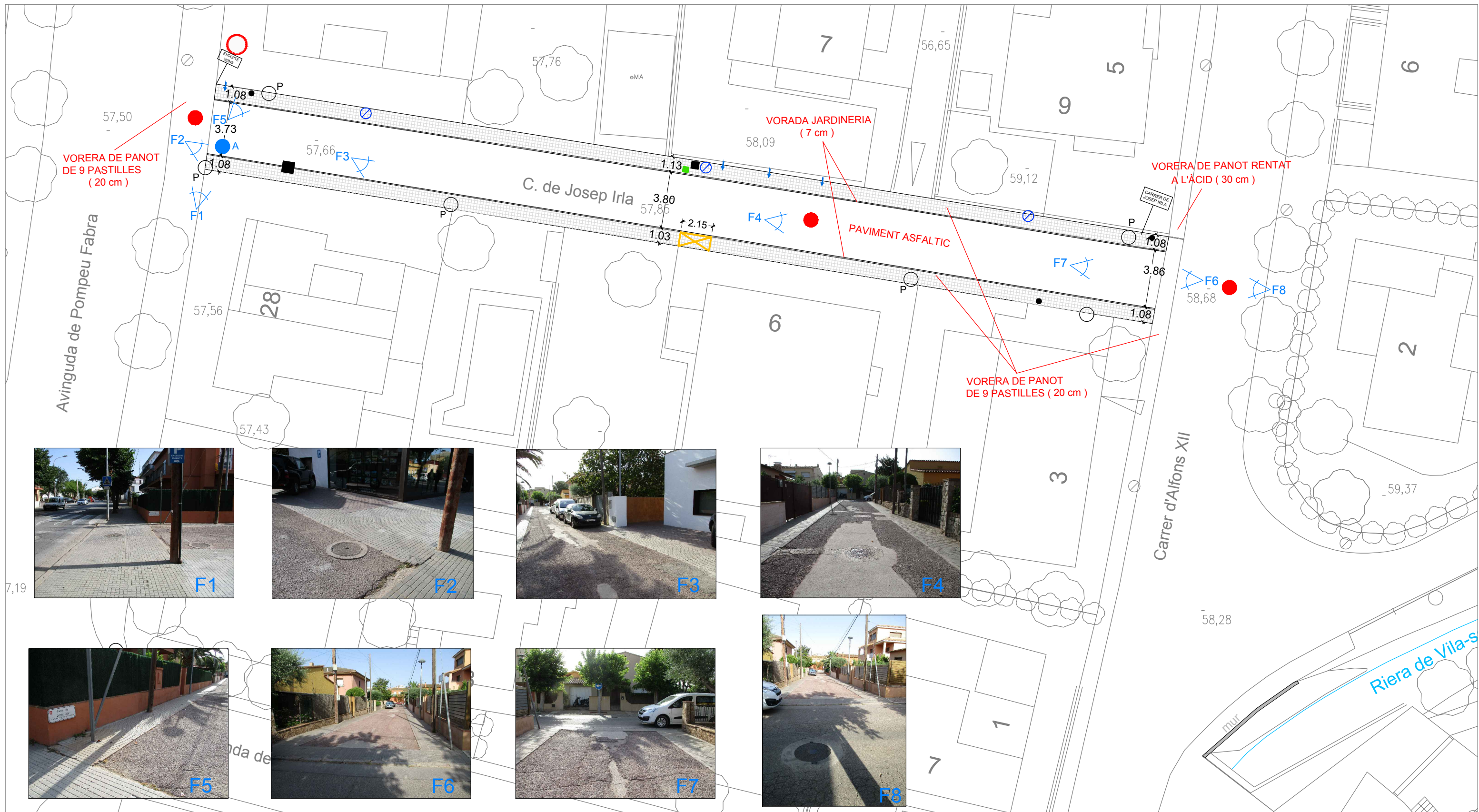
equip redactor JOAQUIM GARCIA BALDA, arquitecte ESTÈFAN GARCIA MORENO, arquitecte tècnic
--

dibuixat Marina B	plànol SITUACIÓ, CADASTRE I POUM
----------------------	-------------------------------------

data agost 2019	núm. <b>01</b>
escala (A3)1:2000	expedient 23-2019







**SIMBOLOGIA**

- Tapa Clavegueram ( 3ut )
- Tapa Aigua potable ( 1ut )
- Tapa Gas ( 1 ut )
- Tapa a definir ( 2ut )
- ⊗ Llumeneres ( 3 ut )
- P ○ Pal de fusta ( 6 ut )
- Tub cable tensor\_ pal de fusta ( 3 ut )
- Forat desguàs patis ( 4 ut )
- Pintura groga sobre vorera ( davant accés núm. 6 )
- Senyal prohibit el pas (excepte veïns )
- CARRER DE JOSEP IRLA Senyal ( nom del carrer )
- ▶ F1 Localització de fotos

M:\PROJECTES 2019\23-2019 Millora urbana JOSEP IRLA\PLÀNOLS\01\_DEFINITIU\23-2019 Josep Irla.dwg

**MEMÒRIA VALORADA PER A LA MILLORA DEL CARRER DE JOSEP IRLA, A PALAFRUGELL**

equip redactor  
JOAQUIM GARCIA BALDA, arquitecte  
ESTÉFAN GARCIA MORENO, arquitecte tècnic

dibuixat  
Marina B

plànol  
PLANTA ESTAT ACTUAL  
PAVIMENTS

data  
agost 2019  
escala  
(A3)1:250

núm.  
**02**  
expedient  
23-2019







SIMBOLOGIA

- - - - Línia TELECOMUNICACIONS
- - - - Línia BAIXA TENSÍO
- Pal TELECOMUNICACIONS
- Pal / poste BAIXA TENSÍO

M:\PROJECTES 2019\23-2019 Millora urbana JOSEP IRLA\PLÀNOLS\01\_DEFINITIU\23-2019 Josep Irla.dwg

**MEMÒRIA VALORADA PER A LA MILLORA DEL CARRER DE JOSEP IRLA, A PALAFRUGELL**

equip redactor  
 JOAQUIM GARCIA BALDA, arquitecte  
 ESTÈFAN GARCIA MORENO, arquitecte tècnic

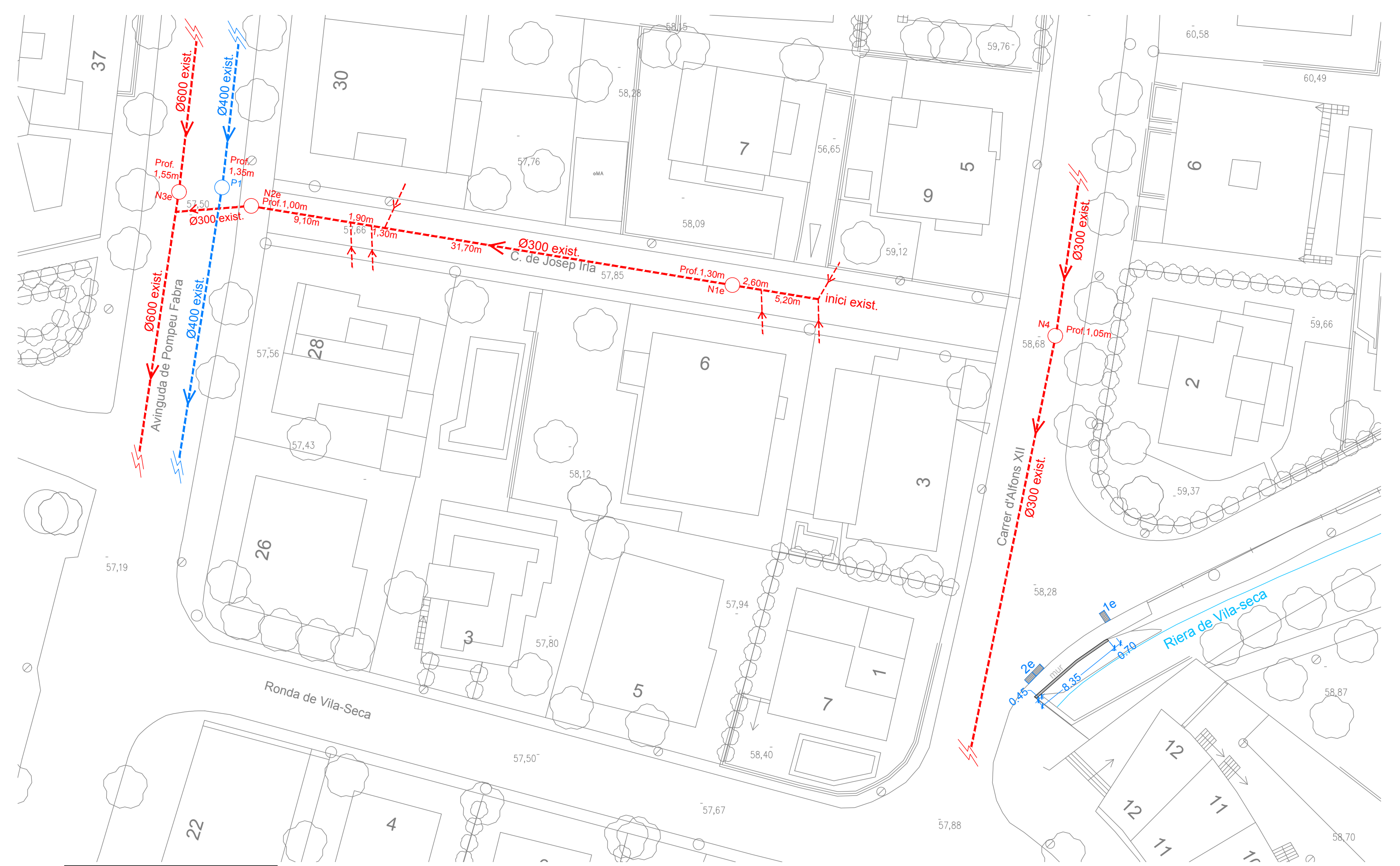
dibuixat  
 Marina B

plànol  
 PLANTA ESTAT ACTUAL  
 SUPORTS I LÍNIES AÈRIES EXISTENTS

data  
 agost 2019  
 escala  
 (A3)1:250

núm.  
**03**  
 expedient  
 23-2019





FONT : INFORME SEGONS ÀREA DE SERVEIS  
 DATA : 07 d' Agost de 2019  
 VEURE: ANNEX

SIMBOLOGIA SANEJAMENT EXISTENT ( FECALS I PLUVIALS )

- N1- N4 ○ Pou de registre negres
- - - - - canonada xarxa negres
- - - - - canonada escomesa negres
- P1 ○ Pou de registre pluvials
- - - - - canonada pluvials
- Embornal

**MEMÒRIA VALORADA PER A LA MILLORA DEL CARRER DE JOSEP IRLA, A PALAFRUGELL**

equip redactor  
 JOAQUIM GARCIA BALDA, arquitecte  
 ESTÈFAN GARCIA MORENO, arquitecte tècnic

dibuixat  
 Marina B

plànol  
 PLANTA SANEJAMENT EXISTENT DE FECALS I PLUVIALS  
 ( FACILITAT PER L' ÀREA DE SERVEIS MUNICIPAL )

data  
 agost 2019

escala  
 (A3)1:300

núm.  
**04**

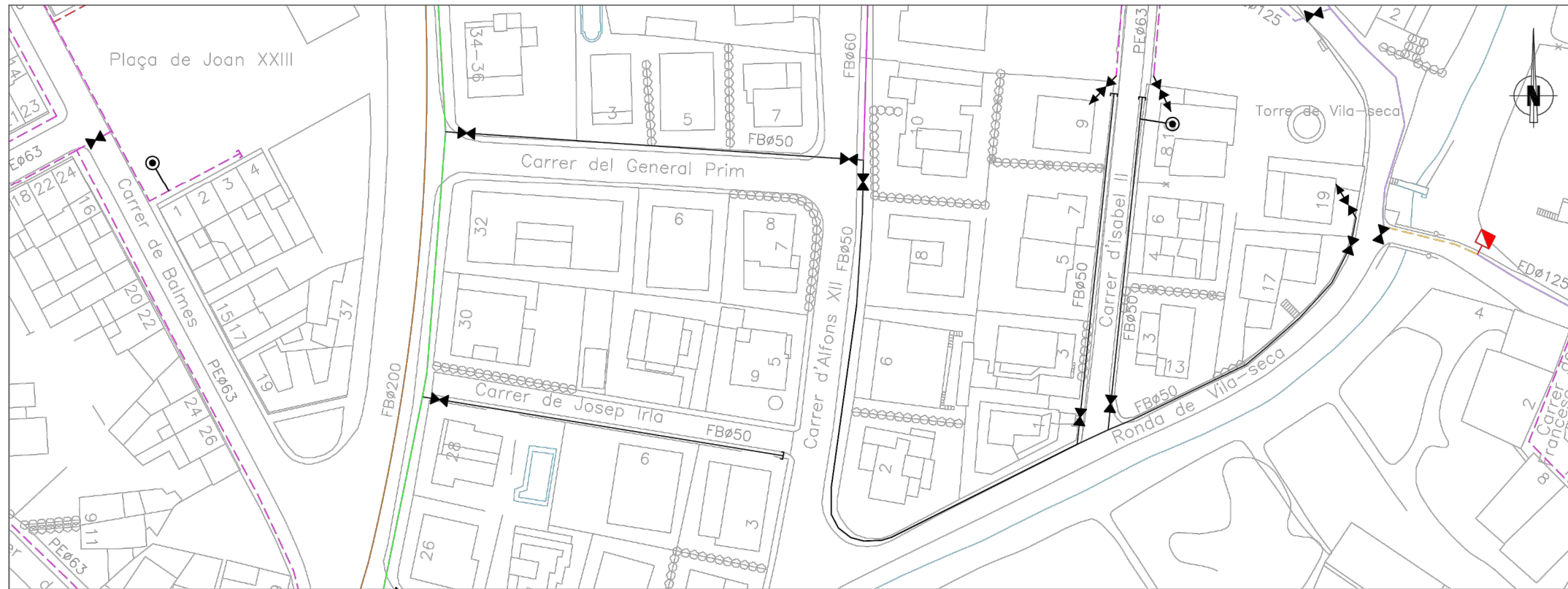
expedient  
 23-2019

  
 ajuntament de palafrugell

M:\PROJECTES 2019\23-2019 Millora urbana JOSEP IRLA\PLÀNOLS\01\_DEFINITIU\23-2019 Josep Irla.dwg



XARXA D'AIGUA ACTUAL



Legenda:

- CANONADA EXISTENT
- CANONADA PROPOSADA  
(color i tipus de línia segons material i Ø)

CANONADA FIBROCIMENT I FOSA

- Ø<60
- Ø60
- Ø70
- Ø80
- Ø100
- Ø125
- Ø150
- Ø175
- Ø200
- Ø250
- Ø300
- Ø350
- Ø400
- Ø450
- Ø>450 a 600
- Ø>600 a 1100

CANONADA POLIETILÈ I PVC

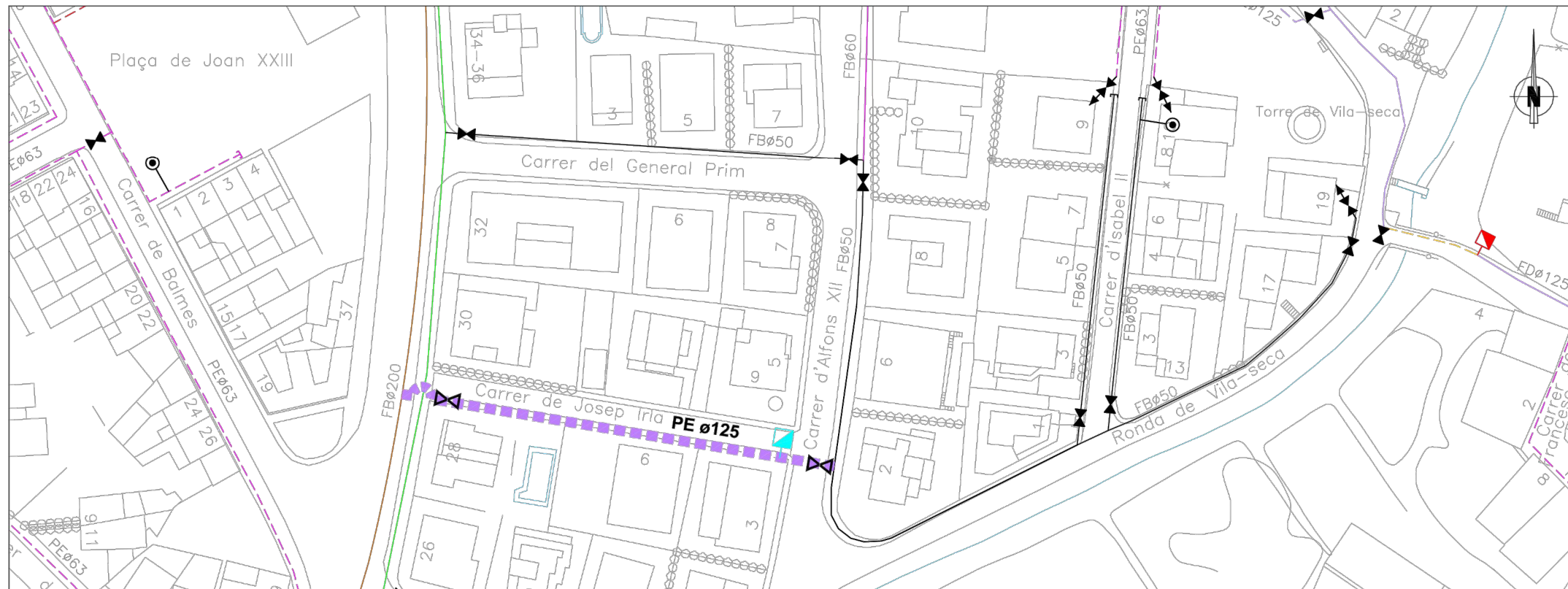
- - - Ø<63
- - - Ø63
- - - Ø75
- - - Ø90
- - - Ø110
- - - Ø125
- - - Ø140
- - - Ø160
- - - Ø180
- - - Ø200
- - - Ø225
- - - Ø250
- - - Ø280
- - - Ø315
- - - Ø400

MATERIALS:

- FB = FIBROCIMENT
- FU o FD = FOSA DÚCTIL
- F = FOSA
- PE = POLIETILÈ
- PVC = PVC
- FE = FERRO

- ⊗ VÀLVULA EXISTENT
- ⊠ HIDRANT EXISTENT
- ⊗ VÀLVULA PROPOSADA
- ⊠ HIDRANT PROPOSAT

XARXA D'AIGUA PROPOSADA



0 10m.  
Escala: 1/1.000



Títol del document:

PROPOSTA DE MILLORES A LA XARXA D'AIGUA POTABLE DEL CARRER DE JOSEP IRLA DE PALAFRUGELL (BAIX EMPORDÀ).

Títol del plànol:

PLANTA GENERAL DE LA XARXA DEL CARRER DE JOSEP IRLA

Data: JULIOL 2019

Escala: 1/1.000

Plànol: 1

MEMÒRIA VALORADA PER A LA MILLORA DEL CARRER DE JOSEP IRLA, A PALAFRUGELL

equip redactor  
JOAQUIM GARCIA BALDA, arquitecte  
ESTÈFAN GARCIA MORENO, arquitecte tècnic

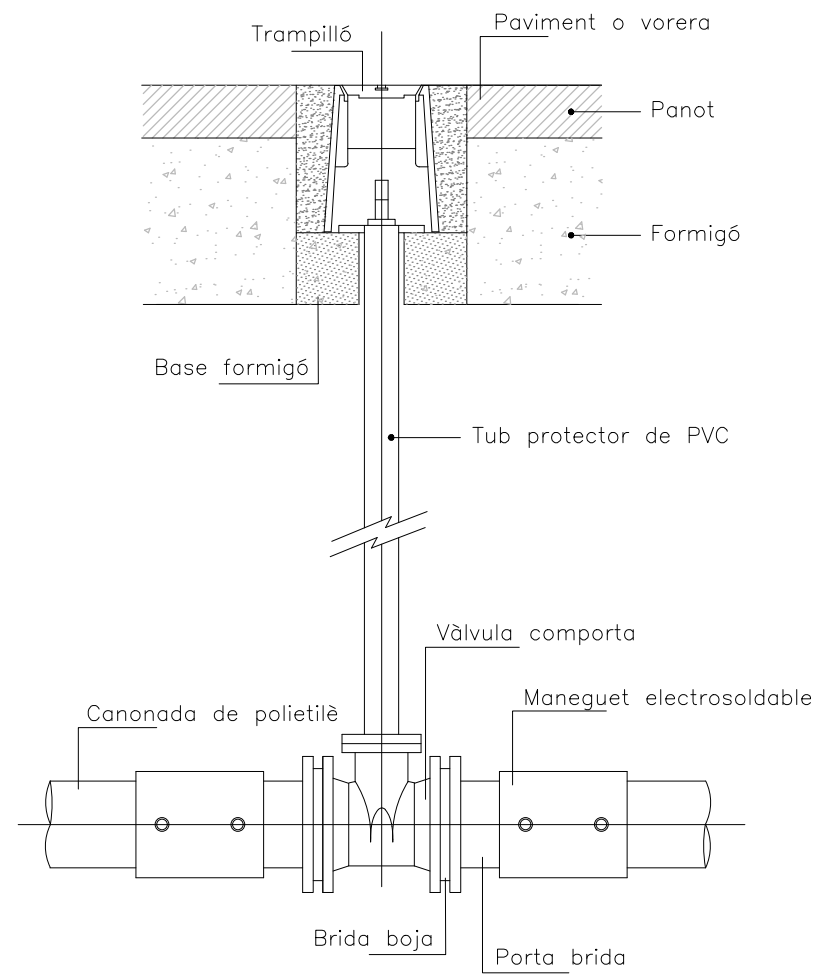
dibuixat  
Marina B

plànol  
PLANTA AIGUA POTABLE  
ESTA ACTUAL I PROPOSTA

data  
agost 2019  
escala  
(A3)1:1000

núm.  
05  
expedient  
23-2019



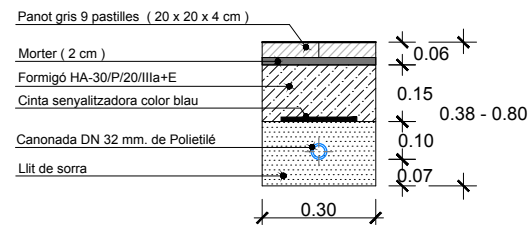


VÀLVULA DE COMPORTA AMB EIX DE TELECOMANDAMENT (Sense escala)

**AIGUA POTABLE**

SECCIÓ TIPUS RASA EN VORERA  
 ESCOMESA PE 32

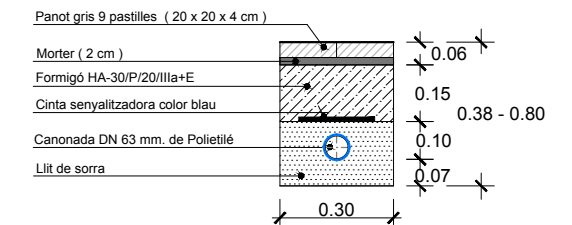
E. 1:20



**AIGUA POTABLE**

SECCIÓ TIPUS RASA EN VORERA  
 ESCOMESA PE 63

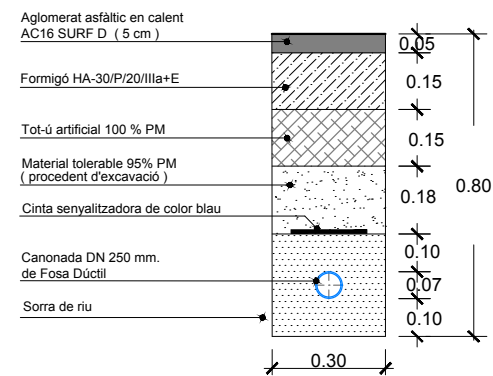
E. 1:20



**AIGUA POTABLE**

SECCIÓ TIPUS RASA EN CREUAMENT CALÇADA  
 ESCOMESA PE 32 - PE 63

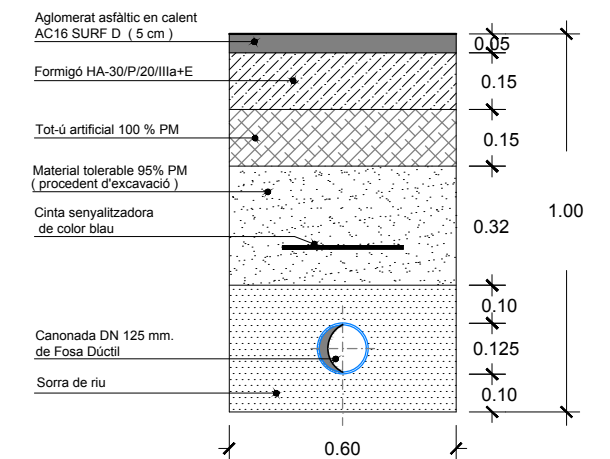
E. 1:20

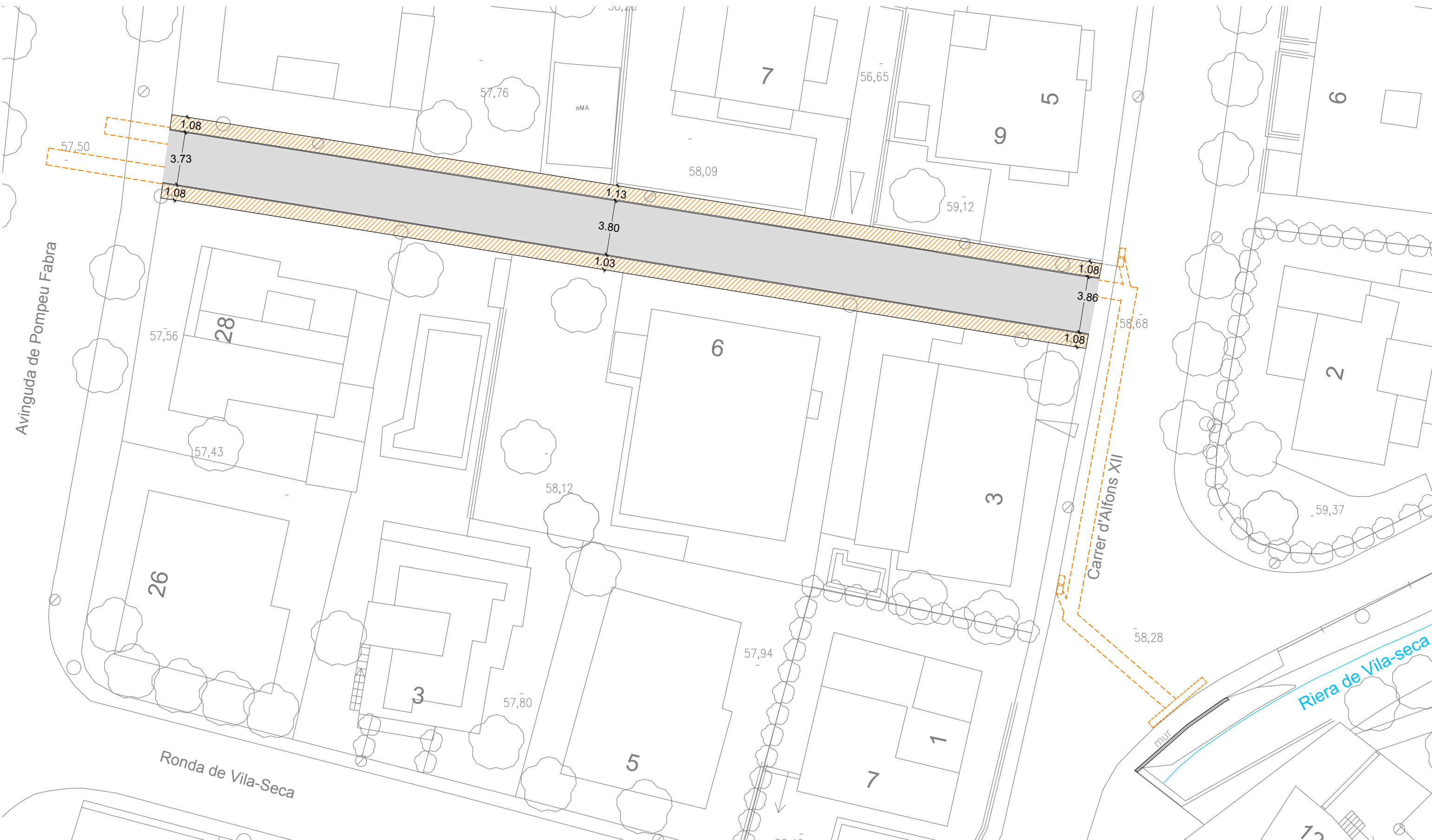


**AIGUA POTABLE**

SECCIÓ TIPUS RASA EN VORERA ò CALÇADA  
 CANONADA PE 125

E. 1:20



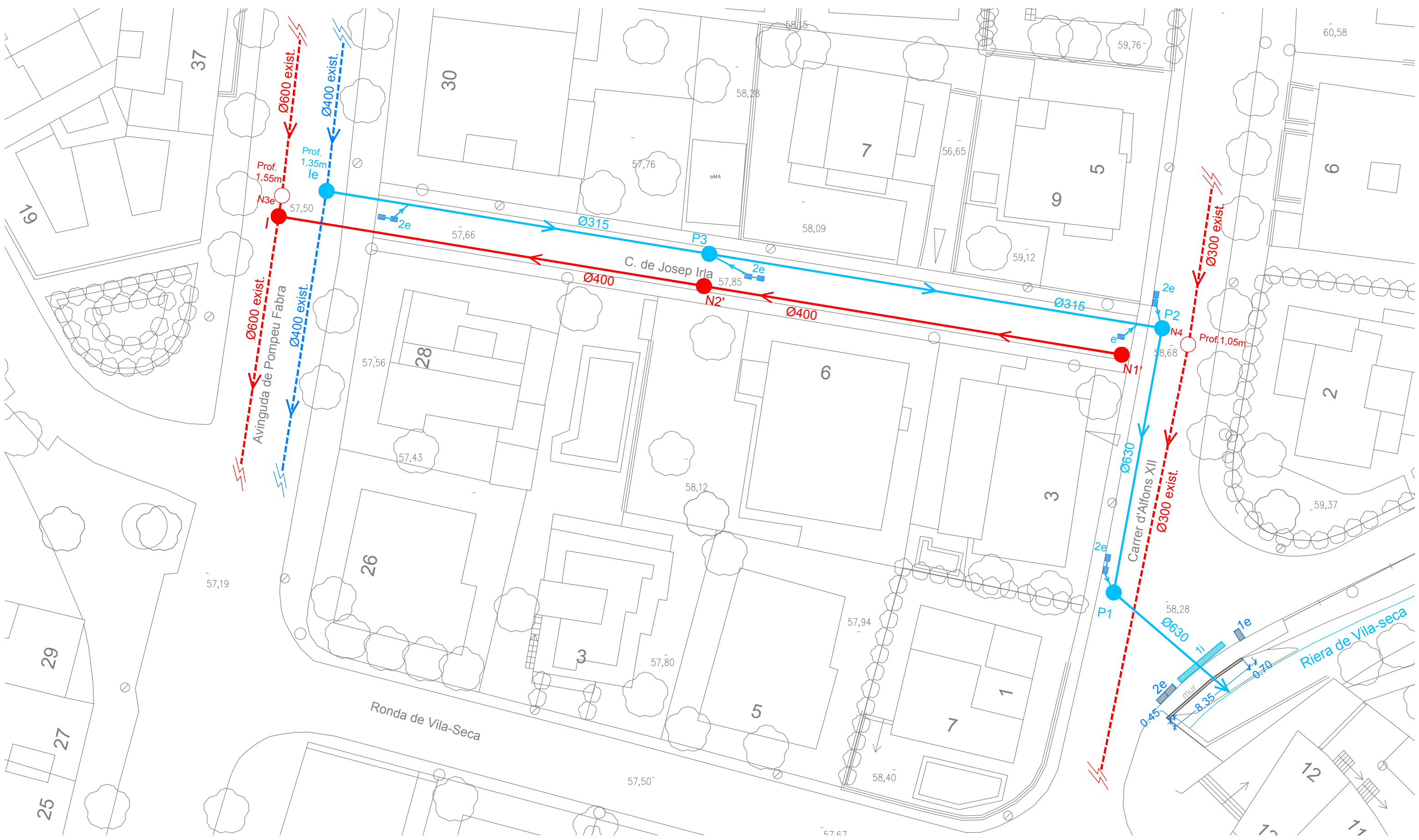


SIMBOLOGIA

- Aglomerat asfàltic
- Només reposició escomeses
- Reposició rasa col·lector pluvial

<p><b>MEMÒRIA VALORADA PER A LA MILLORA DEL CARRER DE JOSEP IRLA, A PALAFRUGELL</b></p>	<p>equip redactor JOAQUIM GARCIA BALDA, arquitecte ESTÉFAN GARCIA MORENO, arquitecte tècnic</p>	<p>dibuixat Marina B</p>	<p>plànol PLANTA PROPOSTA</p>	<p>data agost 2019 escala (A3)1:250</p>	<p>núm. <b>07</b> expedient 23-2019</p>	<p><b>ajuntament de palafrugell</b></p>
---	---	------------------------------	-----------------------------------	---	---	---





LLEGENDA PROPOSTA SANEJAMENT ( fecals i pluvials )

- Canonada Fecals existent
- Canonada Pluvials existent
- Nova Canonada Fecals
- Nova Canonada Pluvials
- Pou de registre existent
- Nou Pou de registre
- N1,N2 | Núm. pou negres, "I" intersecció
- P1-P3, 1e Núm. pou pluvials, "I" intersecció
- Nou Embornal (Centro V de Benito) 400x600mm
- Nova Reixa Interceptora ( de Benito) 5000x600mm
- Embornal existent

M:\PROJECTES 2019\23-2019 Millora urbana JOSEP IRLA\PLANOLS\01\_DEFINITIU\23-2019 Josep Irla.dwg

**MEMÒRIA VALORADA PER A LA MILLORA DEL CARRER DE JOSEP IRLA, A PALAFRUGELL**

equip redactor  
 JOAQUIM GARCIA BALDA, arquitecte  
 ESTÈFAN GARCIA MORENO, arquitecte tècnic

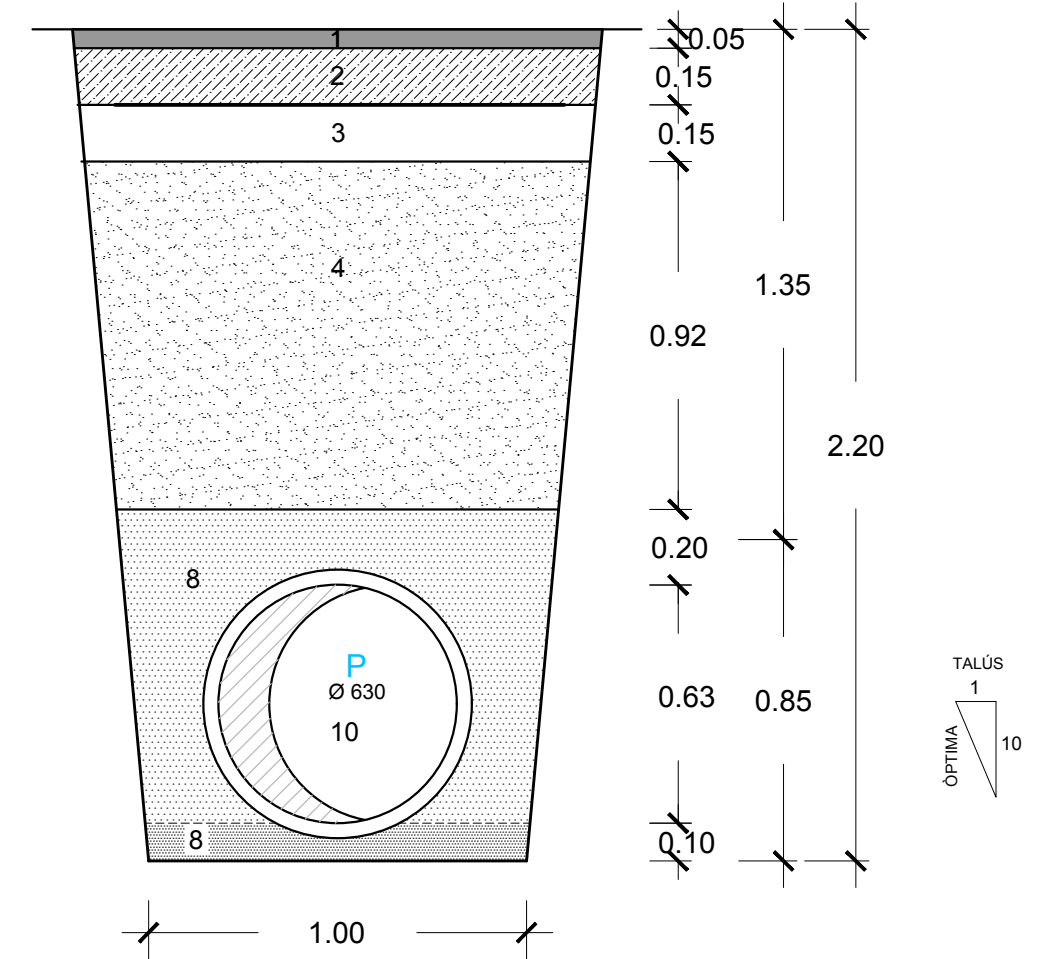
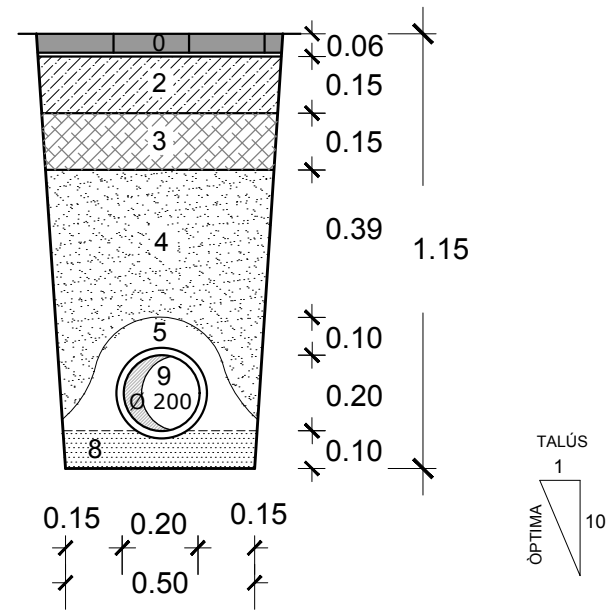
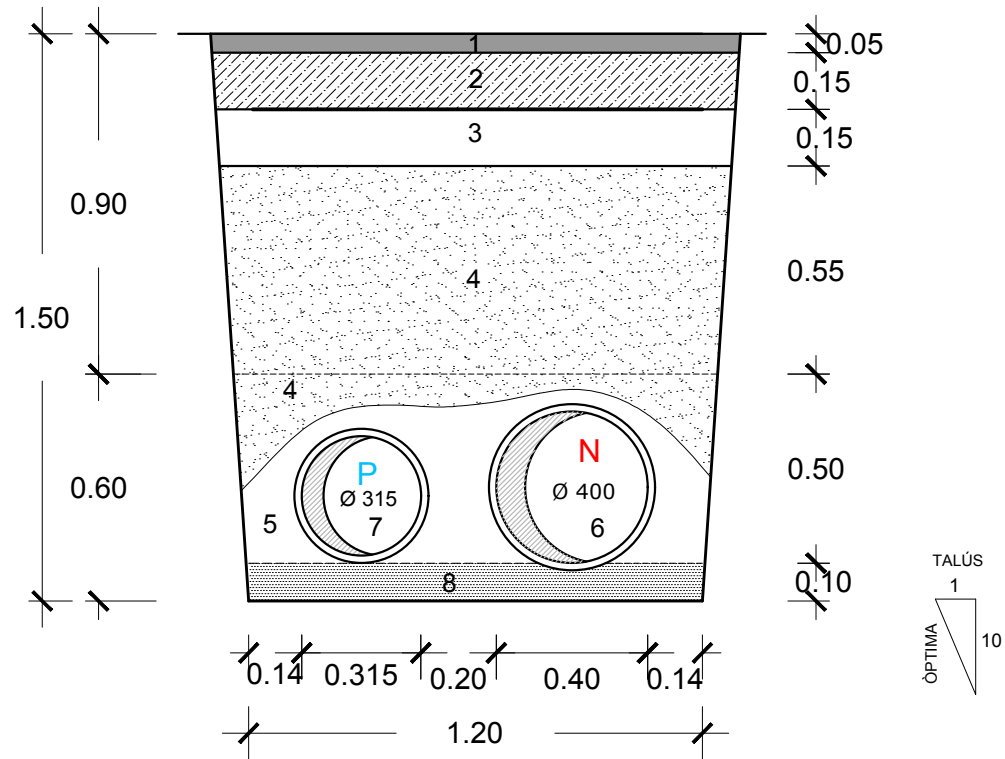
dibuixat  
 Marina B

plànol  
 PROPOSTA SANEJAMENT  
 FECALS I PLUVIALS

data  
 agost 2019  
 escala  
 (A3)1:250

núm.  
**08**  
 expedient  
 23-2019





## LLEGENDA SECCIONS RASES SANEJAMENT

- 0 - PANOT DE 9 PASTILLES DE 20 cm + MORTER ( 4+2 )
- 1 - AGLOMERAT ASFÀLTIC EN CALENT AC16 SURF D
- 2 - FORMIGÓ ARMAT HA-30 / P / 20 / IIIa + E
- 3 - TOT-Ú ARTIFICIAL 100% PM
- 4 - MATERIAL TOLERABLE 95% PM ( procedent d'excavació )
- 5 - FORMIGÓ HM-20/P/20/I
- 6 - TUB PVC / DN 400 / SN-8\_Negres
- 7 - TUB PVC / DN 315 / SN-8\_Pluvials
- 8 - LLIT DE SORRA CALCÀREA ( tongades 25 cm )
- 9 - TUB PVC / DN 200 / SN-8\_Escomesa Negres
- 10 - TUB PVC / DN 630 / SN-8\_Pluvials