



## **PROJECTE**

**Per a la renovació del ferm del c.Manufactures del  
Suro i avda. del Mestre Josep Bonay  
a Palafrugell**

REF. 14-19\_octubre 2019





El present Projecte per a la renovació del ferm del carrer Manufactures del Suro i avinguda del Mestre Josep Bonay a Palafrugell, ha estat redactat pels Serveis Tècnics de l'Àrea d'Urbanisme:

Palafrugell, octubre de 2019

Joaquim Garcia Balda  
Arquitecte

Estèfan Garcia Moreno  
Arquitecte tècnic



## **ÍNDEX DE DOCUMENTACIÓ**

Projecte ref.14-19

- 1. Memòria**
- 2. Estudi de Seguretat i Salut**
- 3. Annexos d'informació i càlcul:**
  - Sanejament: informes Àrea Serveis Municipal / elements de captació nova xarxa
  - Sanejament: documentació de la xarxa en alta (Font: Aigües de la Costa Brava/ConSORCI Costa Brava)
  - Informe tècnic aigua potable (Font: SOREA, SA.)
  - Localització infraestructures soterrades serveis públics (Font: ACEFAT-EWISE)
  - Programa de Control de Qualitat
- 4. Plec de Condicions**
- 5. Amidaments i Pressupost**
- 6. Plànols**



## **1. Memòria**



# PROJECTE PER A LA RENOVACIÓ DEL FERM DEL C.MANUFACTURES DEL SURO I AVDA. DEL MESTRE JOSEP BONAY, A PALAFRUGELL

Ref. 14/19

OCTUBRE 2019

## 1.- ANTECEDENTS I NECESSITATS

El carrer Manufactures del Suro i l'Avinguda del Mestre Josep Bonay, durant els anys que encara no s'havia executat el vial de circumval·lació nord, va ser un eix de comunicacions amb una alta densitat de trànsit per accedir al nucli urbà de Palafrugell. Durant aquest període el seu desgast i deteriorament varen accelerar el seu desgast.

Ambdós carrers d'acord amb el POUM formen part del sistema viari de titularitat pública, limitant a l'oest amb el carrer Pals i a l'est amb l'avinguda Pompeu Fabra.

La calçada del carrer presenta senyals d'haver estat reparada en diverses ocasions i el seu estat de conservació degut a l'envelliment presenta zones en mal estat. També s'hi observen intervencions sobre les rases i escomeses d'aigua potable i sanejament, pel que es fa necessària la millora urbana consistent en la renovació dels serveis públics de sanejament i aigua potable sota la calçada, i tot seguit renovar la seva pavimentació amb l'objecte de garantir la seva correcta utilització.

D'aquesta manera el Govern vol millorar el ferm d'aquests vials, però no abans sense renovar les infraestructures de la calçada que estan en mal estat de conservació o necessiten d'un posta al dia, a fi i efecte de millorar la xarxa bàsica de serveis a la població.

## 2.- ORDRE DE REDACCIÓ DEL A MEMÒRIA

La redacció per part de l'Àrea de Projectes i Obres, respon a l'encàrrec de la Regidoria d'Urbanisme i Obres Municipal, per tal de renovar el ferm del c.Manufactures del Suro i de l'Avinguda del Mestre Josep Bonay, a Palafrugell.

Prèviament, caldrà substituir la xarxa d'aigua potable i alguns trams de la xarxa de sanejament que estan en mal estat, i s'implantarà una xarxa de sanejament tipus separatiu consistent en la instal·lació d'una xarxa de recollida d'aigües pluvials.

## 3.- ESTUDIS TÈCNICS PRECEDENTS

Com a fonament del disseny i proposta d'intervenció, s'han tingut en compte les dades tècniques facilitades per l'Àrea de Serveis Municipals.

Per a la redacció del projecte, s'han consultat els plànols de sanejament inclosos als següents projectes exteriors:

- Ref. E09-2007: Projecte d'urbanització del SUD-1.13 circumval·lació nord les Brugueres. Redactat ABM-Serveis d'Enginyeria i Consulting S.L. Febrer de 2008 *(inclou xarxa separativa)*
- Ref. E03-1996: Projecte d'urbanització sector "Bòbila Nova". Redactat per A.I.P. S.A. *(inclou escomeses fecals a xarxa unitaria)*
- Ref. E04-2002: Projecte constructiu de la connexió d'Esclanyà a la xarxa de sanejament de Palafrugell. Redactat per Dopec, Enginyeria i Arquitectura *(inclou xarxa de sanejament en alta)*

S'han utilitzat els plànols Cartogràfics de Catalunya, com a base de representació gràfica de l'esquema d'actuació.

A més s'han incorporat al projecte, les dades informatives procedents de les empreses de gestió de Serveis Públics, dins l'apartat d'annexos com a informació complementària.

#### **4.- POBLACIÓ I NECESSITATS**

El polígon industrial amb els anys ha anat consolidant un teixit empresarial que implica la construcció i adaptació de les naus existents, així com un important volum de desplaçaments viaris. Aquest fet ha provocat un desgast de les calçades dels carrers de veïnats propers, que junt amb el seu envelliment, han estat objecte de reparacions puntuals en ocasions anteriors.

El municipi té la necessitat de reparar periòdicament la calçada dels carrers afectats, i actualment tant el carrer Manufactures del Suro com l'Avinguda Josep Mestre Bonay, presenten defectes no massa greus, però que de no actuar podrien tenir problemes estructurals. Una actuació preventiva de reparacions puntuals sobre la base i una renovació de tota capa de rodadura podrien allargar considerablement la seva vida útil. No obstant, hi ha trams dels vials que estan a l'espera de futurs desenvolupaments urbanístics, i per tant, en un futur cal tenir present que hi haurà afectacions viàries per connectar els serveis de les noves edificacions.

Per aquest motiu, el present projecte defineix les obres de reparació mínimes imprescindibles que s'han d'executar per perllongar la vida útil del ferm de la calçada.

#### **5.- SOLUCIÓ ADOPTADA**

El projecte, s'ajusta a les recomanacions derivades dels informes facilitats per l'Àrea de Serveis Municipals, pel que fa a la conservació o substitució de la xarxa de sanejament, i a la implantació d'una xarxa separativa, tal i com s'està fent a la resta de projectes d'obres municipals.

Pel que fa al ferm, s'ha projectat la renovació de tota la capa de rodadura, i la reparació de diverses capes de base que s'han representant al plànol corresponent. La rodadura asfàltica serà a base de mescla bituminosa en calent AC16 surf D i la base amb mescla tipus AC22 base G. De 5 cm. de gruix cadascuna.

Aquesta solució d'adopta atès el nivell de degradació visualitzat superficialment, i no es descarta realitzar canvis en la solució en funció de com estigui i sigui el material ocult existent, sempre sota la decisió tècnica de la DFO.

En quant a la senyalització viària, al projecte s'inclou la restitució de la senyalització horitzontal, és a dir, tornant a fer les mateixes marques vials que hi havia abans de l'actuació. Però abans de la seva execució DFO contrastarà: la informació rebuda del Cos de la Policia Local, que preveu una actuació inclosa al Pla Direccional de la Bicicleta per l'any 2020, amb lo projectat, per estudiar-ne la seva viabilitat tècnico-econòmica.

#### **6.- OBJECTE I DESCRIPCIÓ DE LES OBRES**

El present projecte té per objecte la renovació del ferm d'aglomerat asfàltic de la calçada del carrer Manufactures del Suro i de l'Avinguda Mestre Josep Bonay, incloent les obres per substituir la xarxa de distribució d'aigua potable, la xarxa de sanejament existent en



mal estat, i les obres per a la implantació d'una xarxa separativa d'aigües pluvials que recollirà tots els captadors pluvials en superfície.

La xarxa en alta de sanejament es sectoritzarà de la xarxa en baixa, de manera que s'actuarà als pous existents i construint-ne de nous per registrar ambdues xarxes.

No es preveu cap intervenció a les voreres, a excepció de la realització i reposició de les rases de les escomes d'aigua potable i sanejament.

De manera resumida, l'execució de les obres consistirà en:

#### **Xarxa d'Aigua Potable**

Seguint les recomanacions de l'informe facilitat per l'empresa SOREA,SA. que gestiona el servei d'aigua, es substituirà la canonada de fibrociment DN.200 mm. que transcorre per la calçada, actualment amb més de 40 anys i que al no absorbir les pressions presenta trencaments fràgils tant per les canonades com per la vàlvuleria, i en conseqüència es produeixen pèrdues d'aigua significatives.

La nova xarxa serà de fosa dúctil, es renovaran els creuaments i també la valvuleria.

També s'inclou al projecte un annex d'aigua potable amb la informació de la xarxa actual existent soterrada obtinguda al portal d'infraestructures de serveis públics ACEFAT.

#### **Xarxa de Sanejament**

La dinàmica sobre la xarxa de sanejament a Palafrugell demostra que s'ha anat dissenyant contemplant la substitució del sistema unitari per un sistema de recollida d'aigües residuals de forma separativa. Seguint aquest criteri, la nova xarxa es projecta separativa. Les canonades projectades seran de PVC corrugat seguint la tipologia de les actuacions de millora urbana i tractament urbà precedents a la resta de carrers de Palafrugell, i se seguirà un criteri equivalent per a la l'elecció de les reixes de captació d'aigües pluvials i tots els pous de registre de la nova xarxa.

Un col·lector serà per a la recollida d'aigües residuals/negres procedents de les escomeses dels edificis i l'altre per a la recollida d'aigües pluvials amb l'objecte de drenar la superfície del carrer, i recollir les aigües procedents dels possibles escorrentius dels habitatges privats. Els col·lectors seran de Ø400 a 630 mm. de diàmetre.

Es renovaran les escomeses existents fins al límit de la propietat privada. Seran de Ø160mm. per a les pluvials i de Ø200mm. per a les pluvials

La xarxa fecal de nova creació es connectarà al col·lector existent -que funciona en l'actualitat com a xarxa unitària- i la nova xarxa pluvial es connectarà per l'oest a la xarxa recentment instal·lada a la *urbanització SUD-1.13 circumval·lació nord les Brugueres*, tal i com s'indica als plànols del present projecte, de manera que caldrà conduir-les des del c.Manufactures a través del c.Pi i Margall. I pel sud, la xarxa pluvial es connectarà sobre la canonada de conducció d'aigües pluvials existent a l'avda. Mestre Josep Bonay.

La xarxa en alta de sanejament es sectoritzarà de la xarxa en baixa, de manera que s'actuarà als pous existents i se'n construiran de nous per registrar ambdues xarxes de forma separada.

## Renovació del ferm

Es preveuen els talls dels junts perimetrals, i dos tipus de fressats. Un superficial de 5cm. i un altre més profund de 10cm. per reparar zones puntuals. Es pavimentaran les reparacions amb una capa de base i tot seguit, tota la superfície anirà acabada amb una capa d'aglomerat asfàltic en calent, segons especificacions de plànols i pressupost.

La rodadura asfàltica serà a base de mescla bituminosa en calent AC16 surf D i la base amb mescla tipus AC22 base G. De 5 cm. de gruix cadascuna. Caldrà aplicar els corresponents regs d'adherència per garantir la seva cohesió.

Per acabar, es pintaran els carrers amb la senyalització viària horitzontal.

Les tapes de serveis s'aixecaran abans de l'estesa de l'aglomerat asfàltic –sempre que la direcció facultativa no decideixi el contrari- i el seu reblert serà sempre amb AAC.

El contractista adjudicatari replantejarà en obra tots els serveis existents soterrats, partint de la informació inclosa als annexos d'informació, que haurà de contrastar amb les diferents empreses d'infraestructures de serveis, a fi i efecte de mantenir-los en bon estat.

## 7.- DIMENSIONAT I DISPOSICIÓ DE LES OBRES

El dimensionat de les obres s'ha portat a terme utilitzant els plànols i documentació tècnica disponible, i s'han incorporat gràficament les tapes de serveis, embornals, i d'altres elements existents a la calçada.

Durant les obres, caldrà realitzar un acurat replanteig per tal de situar les existents i les noves infraestructures soterrades projectades, abans de l'obertura de les rases corresponents.

## 8.- PROGRAMA DE L'OBRA

Es considera una obra completa i no procedeix de ser sotmesa a revisió de preus. El termini previst per a l'execució de les obres s'estima en **4 mesos**.

## 9.- RESUM DEL PRESSUPOST

Es considera una obra completa i no procedeix de ser sotmesa a revisió de preus. El termini previst per a l'execució de les obres s'estima en **4 mesos**.

El pressupost d'execució material ascendeix a .....	434.774,28 €
El pressupost abans d'IVA ascendeix a .....	517.381,40 €.
El pressupost d'execució per contracta ascendeix a .....	626.031,49 €

*Per als 4.402,44 m2. de superfície de calçada, els cost de contracte per m2. ascendeix a la quantitat de 142,20 €/m2.*

## 10.- CONSIDERACIONS FINALS

### 10.1 COMPLIMENT DE LES DISPOSICIONS VIGENTS

Es fa constar que les obres projectades constitueixen una obra completa, susceptible d'ésser lliurada a l'ús general i públic i que a compleix la normativa vigent.

### 10.2 MANIFESTACIÓ EXPRESSA I JUSTIFICADA DEL FET QUE EL PROJECTE COMPRÈN UNA OBRA COMPLETA O FRACCIONADA.

Es fa constar que les obres projectades constitueixen una obra completa.

### 10.3 JUSTIFICACIÓ DE LA CONVENIÈNCIA D'ATORGAR O NO LA REVISIÓ DE PREUS, SI S'ESCAU, FÓRMULA O FÓRMULES EMPÍRIQUES

Es realitzarà revisió o no de preus d'acord amb el que s'especificqui al Plec de Clàusules Administratives, i en qualsevol cas s'haurà de complir el que estableix la Llei 9/2017, de 8 de novembre, de contractes del sector públic.

### 10.4 ÍNDEX DE DOCUMENTACIÓ DEL PROJECTE

- 1.- Memòria.
- 2.- Estudi Bàsic de Seguretat i Salut
- 3.- Annexos d'informació i de càlcul
- 3.- Plec de Condicions
- 4.- Pressupost
- 5.- Plànols

## 11.- COMPLIMENT DE NORMATIVES

El contractista i subcontractistes adjudicatari de l'obra estan obligats a reconèixer les seves responsabilitats i segons el RD.1627/1997 aplicaran els principis d'acció preventiva, i compliran les disposicions mínimes de Seguretat i Salut laboral. I s'haurà de presentar el PSiS corresponent a la DFO que elaborarà l'Acta d'Aprovació i aquesta s'eleva a l'aprovació de la JdGL, sense la qual, no es podran iniciar les obres. El projecte inclou un ESiS, atès que el PEC. és superior als 450.759,08 €. fixats pel COIATGI com a límit superior per a la redacció d'un EBSiS.

La runa resultat de les excavacions, del fressatge i de l'escobrada, així com els sobrants d'obra i d'emballatges, el contractista els portarà fins un abocador o gestor autoritzat per la Junta de Residus del Departament de Medi Ambient.

La DFO podrà exigir els assajos dels elements materials de l'obra que consideri oportuns (fabricació provetes, determinació granulometria, extracció testimonis, densitats, etc.) durant i un cop finalitzades les obres, i exigir l'acreditació dels Certificats de Característiques i Marques dels materials abans de la seva col·locació, per comprovar-ne la seva idoneïtat tècnica. Per tant, la seva posta en obra haurà d'estar prèviament autoritzada per la DFO. L'import econòmic de la relació d'assajos a realitzar anirà a càrrec del contractista adjudicatari, dins l'import establert pel corresponent Plec de Clàusules i/o Contracte.

Les mesclades bituminoses acceptades per la Direcció Facultativa de l'Obra compliran com a mínim les instruccions incloses a:

1. "Orden Ministerial de 6 de febrero de 1976, por la que se aprueba el Pliego de Prescripciones Técnicas Generales para Obras de Carreteras y Puentes de la Dirección General de Carreteras y Caminos Vecinales (PG-3/75) del B.O.E. de 7 de julio de 1976".
2. Modificación de la anterior: Orden Ministerial de 21 de enero de 1988 del B.O.E. de 3 de febrero.
3. Modificación de la anterior: Orden Circular 299/89T, sobre Recomendaciones sobre mezclas bituminosas en caliente.

Els assajos i anàlisis dels materials i de les unitats d'obra a realitzar s'executaran d'acord amb l'article 6 sobre Assajos inclòs al "Plec de Condicions Tècniques i Facultatives".

L'obra serà supervisada pel Cos de la Policia Local per tal d'organitzar els treballs que afectaran el traçat de la xarxa viària. El contractista adjudicatari haurà de senyalitzar en tot moment l'àmbit de l'obra segons el RD.1627/1997 i segons les recomanacions del cos de guàrdia. I la senyalització de les obres seguirà la instrucció de carreteres 8.2-IC "Marcas Viales" (ordre 16 juliol de 1987 MOPU) i la 8.3-IC "Señalización, balizamiento, defensa, limpieza y terminación de obras fijas en obras fuera de poblado" (ordre de 18 de setembre de 1987 MOPU) de les quals se n'adjunten alguns detalls a l'ESiS.

*Qualsevol canvi que afecti al pressupost o a la memòria haurà d'estar aprovat prèviament a la seva execució, per la Direcció Facultativa de l'Obra (DFO.)*

## **12.- CONTROL DE QUALITAT**

El nivell de qualitat de cada unitat d'obra es defineix al plec de condicions tècniques inclòs al projecte, però en el cas particular de les mescles asfàltiques en calent, cal desenvolupar un control de l'execució i d'acceptació complet.

### Control previ

Depenent del tipus de paviment existent, abans d'iniciar els treballs de pavimentació caldrà realitzar un control visual de l'estat de la calçada per evitar la presència de materials lliures i matèries estranyes.

Quan s'hagi de pavimentar amb mescla asfàltica per primera vegada, es farà una inspecció visual de l'extensió de la capa de base granular. El material ha de presentar un aspecte homogeni i no segregat, per tal que les partícules més grosses de material no ens quedin concentrades i provoquin una debilitat en el paviment d'acabat.

Les bases de macadam, obertes i amb una bona penetració del lligant bituminós, poden ser fàcilment disgregables en realitzar talls de serra fins les seves cotes de contacte amb la caixa de paviment. S'han de localitzar i tractar de forma particular.

Un cop acceptada la capa de base, es procedirà a la inspecció de les instal·lacions de fabricació d'àrids (planta d'aglomerats) segons les qualitats exigides al Plec de Prescripcions Tècniques Generals per a Obres de Carreteres i Ponts (PG.3).

Excepte amb l'autorització de la D.F.O., en cap cas es procedirà a l'execució de les obres de pavimentació amb aglomerat asfàltic en calent, quan la temperatura ambient a l'ombra sigui inferior a 5° centígrads, amb tendència a disminuir, o quan es produeixin precipitacions atmosfèriques.

### Control de l'execució

L'extensió de la mescla requerirà la prèvia execució de recs d'imprimació o d'adherència. Però es tindrà cura de vigilar l'existència d'un excés de lligant bituminós i d'omplir les coques i anivellar els abombaments.

Es comprovarà que un cop curat el rec, no quedin restes de fluidificants o d'aigua a la superfície, i quan hagin passat més de 24 hores després de l'aplicació dels recs, la seva unió amb la mescla ha de presentar un estat òptim. Si es detecta qualsevol anomalia, la D.F.O. podrà ordenar l'execució d'un rec addicional d'adherència.

La mescla es transportarà fins al lloc d'estesa amb camions, de manera que al descarregar-la sobre l'estenedora la temperatura s'adeqüi a les exigències tècniques (normalment >120° C) i a les condicions meteorològiques segons la situació geogràfica. En cas necessari es protegirà la caixa del camió amb lones o cobridors adequats.

L'extensió de la mescla es regularà perquè la superfície quedi llisa i que el gruix s'ajusti a les exigències del projecte. La col·locació començarà a les vores i anirà cap al centre de la calçada.

El número de juntes serà el mínim possible i si és possible es pavimentarà tota l'amplada de la calçada de cop. Es deixarà una franja longitudinal de 15-20 cm. com a rigola, segons les indicacions de la D.F.O. i hi haurà una diferència de gruix de 5mm. com a mínim. La pavimentació s'intentarà que sigui continua.

Quan no es pugui estendre l'aglomerat a màquina es farà amb mitjans manuals segons la D.F.O. La mescla es distribuirà als llocs corresponents mitjançant pales i rastrells, formant una capa uniforme i d'espessor que un cop compactat s'ajusti a les dimensions projectades i toleràncies permeses.

La compactació de la mescla es començarà a la temperatura més alta possible tan aviat com s'observi que aquesta pot suportar la càrrega sense que es produeixin desplaçaments indeguts.

Les juntes presentaran la mateixa textura, densitat i acabat a totes les capes. Les juntes entre paviments nous i vells, o entre treballs executats en dies successius, s'hauran de tractar especialment, a fi i efecte d'assegurar l'adherència perfecte. A totes les superfícies de contacte de franges construïdes amb anterioritat s'aplicarà una capa uniforme i lleugera de lligant d'adherència abans de col·locar la nova mescla, deixant-lo curar suficientment. El pendent geomètric serà l'adient per a conduir les aigües plujanes cap als embornals.

La superfície acabada no diferirà de la teòrica en més de 10 mm. a la seva capa de rodadura i 15 mm. a la resta de capes. Amb un regle de 3 m. la superfície acabada no presentarà irregularitats superiors a 5 mm. a la seva capa de rodadura, ni superiors a 8 mm. a la resta de capes. Si les irregularitats superen el 90% del gruix previst al projecte, la D.F.O. podrà ordenar la seva correcció.

El conjunt d'assajos a realitzar s'especificarà a peu d'obra al Contractista Adjudicatari de l'obra.

### **13.- CLASSIFICACIÓ DEL CONTRACTISTA**

La classificació empresarial és un requisit de capacitat i solvència que han d'acreditar les empreses en els procediments d'adjudicació de determinats contractes administratius típics, de conformitat amb l'article 77 de la Llei 9/2017, de 8 de novembre, de contractes del sector públic, per la qual es transposen a l'ordenament jurídic espanyol les directives del Parlament Europeu i del Consell 2014/23/UE i 2014/24/UE, de 26 de febrer de 2014. (endavant, LCSP).

D'acord amb la LCSP per al present contracte d'obres, el valor estimat del qual és superior a 500.000 €. , és requisit indispensable que l'empresari es trobi degudament classificat –com a mínim- en:

GRUP D'OBRES "hidràuliques" ..... E  
SUBGRUP "abastaments i sanejaments" ..... 1

CATEGORIA .....	2
GRUP D'OBRES "vials i pistes" .....	G
SUBGRUP "obres viàries sense qualificació específica" .....	6
CATEGORIA .....	2

Els tècnics municipals,

Palafrugell, en la data de la signatura electrònica

## **2. Estudi de Seguretat i Salut**





## ESTUDI DE SEGURETAT I SALUT - REF. 23-19\_ESS

---

**El tècnic municipal:** Estèfan Garcia Moreno, arquitecte tècnic i tècnic superior en NÚM/COL. 779  
Prevenió de Riscos Laborals (PRL) COIATGI

**En aplicació del Reial Decret 1627/1997 que estableix les disposicions mínimes de seguretat i salut en les obres de Construcció i per encàrrec de:**

Promotor:	<b>Ajuntament de Palafrugell</b>	NIF	<b>P1712400I</b>		
Promotor:	<b>Josep Piferrer Puig, Alcalde</b>	NIF	77 999 258 W		
Resident a:	<b>Cervantes 16</b>				
Província:	<b>Girona</b>	Municipi:	<b>Palafrugell</b>	Codi Postal	<b>17200</b>

**Redacta l'Estudi de Seguretat i Salut que s'adjunta i que complementa al projecte d'execució de:**

Detall:	<b>PROJECTE RENOVACIÓ FERM, XARXA SANEJAMENT I AIGUA POTABLE</b>				
Emplaçament:	<b>CARRERS: Manufactures del Suro, Avda.Mestre Josep Bonay , Pi i Margall</b>				
Província:	<b>Girona</b>	Municipi:	<b>Palafrugell</b>	Codi Postal:	<b>17210</b>
Pressupost d'execució material segons el PROJECTE:			<b>434.774,28</b>	<b>Euros</b>	
Pressupost per a l'aplicació i execució de l'estudi de seguretat i salut:			<b>2.628,01</b>	<b>Euros</b>	
Redactat pel Tècnic:			NUM/COL.		
<b>- ESTÈFAN GARCIA MORENO, arquitecte tècnic</b>			<b>779 - COIATGI</b>		

**I aquest Estudi de Seguretat i Salut consta dels següents documents:**

**A - MEMÒRIA**

**B- PLEC DE CONDICIONS**

**C- AMIDAMENTS i PRESSUPOST**

**D- PLÀNOLS:**

- D1 SITUACIÓ/EMPLAÇAMENT
- D2 RECORREGUT EN CAS D'ACCIDENT
- D3 FITXES PREVENTIVES - PLÀNOLS

**Nota:** Els plànols d'implantació i mesures preventives els haurà d'incloure al PSiS l'empresa adjudicatària en funció de la seva organització preventiva i mitjans disponibles, i l'Ajuntament o la DFO els en facilitarà els plànols del projecte en format CAD o similar per a la seva redacció.

En aplicació d'aquest estudi de seguretat i salut el contractista elaborarà un pla de seguretat i salut en el treball en el que s'analitzin, estudiïn, desenvolupin i complimentin les previsions contingudes en aquest estudi, en funció del seu propi sistema d'execució de l'obra (article 7 del RD 1627/97). Les propostes d'amidaments alternatius de prevenció inclouran la valoració econòmica de les mateixes, que no podrà implicar disminució de l'import total, d'acord amb el segon paràgraf de l'apartat 4 de l'article 5. del RD 1627/97 El pla de seguretat i salut haurà de ser aprovat, abans de l'inici de l'obra, per el coordinador en matèria de seguretat i de salut durant l'execució de l'obra i haurà d'incloure's en la comunicació d'obertura del centre de treball a l'autoritat laboral.

Els tècnics municipals,

Palafrugell, en la data que consta a la signatura electrònica



## Index

1. OBJECTE DE L'ESTUDI DE SEGURETAT I SALUT	3
1.1. Identificació de les obres	3
1.2. Objecte	3
2. PROMOTOR - PROPIETARI	3
3. AUTOR/S DE L'ESTUDI DE SEGURETAT I SALUT	4
4. DADES DEL PROJECTE	4
4.1. Autor/s del projecte	4
4.2. Coordinador de Seguretat durant l'elaboració del projecte	4
4.3. Tipologia de l'obra	4
4.4. Situació	4
4.5. Comunicacions	5
4.6. Subministrament i Serveis	5
4.7. Localització de serveis assistencials	5
4.8. Pressupost d'execució material del projecte	6
4.9. Termini d'execució	6
4.10. Mà d'obra prevista	6
4.11. Oficis que intervenen en el desenvolupament de l'obra	6
4.12. Tipologia dels materials a utilitzar a l'obra	7
4.13. Maquinària prevista per a executar l'obra	8
5. INSTAL·LACIONS PROVISIONALS	8
5.1. Instal·lació elèctrica provisional d'obra	9
5.2. Instal·lació d'aigua provisional d'obra	10
5.3. Instal·lació de sanejament	11
5.4. Altres instal·lacions. Prevenció i protecció contra incendis	11
6. SERVEIS DE SALUBRITAT I CONFORT DEL PERSONAL	12
6.1. Serveis higiènics	12
7. ÀREES AUXILIARS	13
7.1. Centrals i plantes	13
7.2. Tallers	13
7.3. Zones d'apilament. Magatzems	14
8. TRACTAMENT DE RESIDUS	14
9. TRACTAMENT DE MATERIALS I/O SUBSTÀNCIES PERILLOSES	15
9.1. Manipulació	15
9.2. Delimitació / condicionament de zones d'apilament	15
10. CONDICIONS DE L'ENTORN	16
10.1. Serveis afectats	17
10.2. Característiques meteorològiques	17
10.3. Característiques del terreny	17
10.4. Característiques de l'entorn	17
11. UNITATS CONSTRUCTIVES	18
12. DETERMINACIÓ DEL PROCÉS CONSTRUCTIU	18
12.1. Procediments d'execució	18
12.2. Ordre d'execució dels treballs	19
12.3. Determinació del temps efectiu de duració. Pla d'execució	19
13. SISTEMES I/O ELEMENTS DE SEGURETAT I SALUT INHERENTS O INCORPORATS	

AL MATEIX PROCÉS CONSTRUCTIU	19
14. MEDIAMBIENT LABORAL	19
14.1. Agents atmosfèrics	19
14.2. Il·luminació	20
14.3. Soroll	20
14.4. Pols	21
14.5. Ordre i neteja	23
14.6. Radiacions no ionitzants	23
14.7. Radiacions ionitzants	27
15. MANIPULACIÓ DE MATERIALS	28
16. MITJANS AUXILIARS D'UTILITAT PREVENTIVA (MAUP)	30
17. SISTEMES DE PROTECCIÓ COL·LECTIVA (SPC)	30
18. CONDICIONS DELS EQUIPS DE PROTECCIÓ INDIVIDUAL (EPI)	31
19. RECURSOS PREVENTIUS	31
20. SENYALITZACIÓ I ABALISAMENT	33
21. CONDICIONS D'ACCÉS I AFECTACIONS DE LA VIA PÚBLICA	34
21.1. Normes de Policia	34
21.2. Àmbit d'ocupació de la via pública	35
21.3. Tancaments de l'obra que afecten l'àmbit públic	36
21.4. Operacions que afecten l'àmbit públic	37
21.5. Neteja i incidència sobre l'ambient que afecten l'àmbit públic	39
21.6. Residus que afecten a l'àmbit públic	39
21.7. Circulació de vehicles i vianants que afecten l'àmbit públic	39
21.8. Protecció i trasllat d'elements emplaçats a la via pública	42
22. RISCOS DE DANYS A TERCERS I MESURES DE PROTECCIÓ	42
22.1. Riscos de danys a tercers	42
22.2. Mesures de protecció a tercers	42
23. PREVENCIÓ DE RISCOS CATASTRÒFICS	43
24. PREVISIONS DE SEGURETAT PELS TREBALLS POSTERIORS	43
25. ANNEX: FITXES D'ACTIVITATS-RISC-AVALUACIÓ-MESURES	43
26. Signatures	89

## **MEMÒRIA**

### **1. OBJECTE DE L'ESTUDI DE SEGURETAT I SALUT**

#### **1.1. Identificació de les obres**

Obra consistent en la renovació del ferm del c.manufactures i avda. mestre jbonay de palafrugell.

Abans de la renovació del ferm es substitueix la xarxa de distribució d'aigua potable i alguns trams de la xarxa de sanejament unitaria que estan en mal estat segons informes de l'Àrea de Serveis Municipal. Paral·lelament s'implanta una xarxa separativa de sanejament mitjançant la instal·lació d'una xarxa de col·lectors d'aigües pluvials.

#### **1.2. Objecte**

El present E.S.S. té com a objectiu establir les bases tècniques, per fixar els paràmetres de la prevenció de riscos professionals durant la realització dels treballs d'execució de les obres del Projecte objecte d'aquest estudi, així com complir amb les obligacions que es desprenen de la Llei 31 / 1995 i del RD 1627 / 1997, amb la finalitat de facilitar el control i el seguiment dels compromisos adquirits al respecte per part del/s Contractista/es.

En el present Estudi de Seguretat i Salut s'ha dut a terme un estudi aprofundit dels riscos inherents a l'execució de l'obra i de les mesures preventives i cautelars consegüents per garantir la seguretat de les persones en l'execució de les obres en compliment del que determina la Llei 3/2007 del 4 de juliol de l'obra pública en el seu article 18.3.h).

D'aquesta manera, s'integra en el Projecte Executiu/Constructiu, les premisses bàsiques per a les quals el/s Contractista/es constructor/s pugui/n preveure i planificar, els recursos tècnics i humans necessaris per a l'acompliment de les obligacions preventives en aquest centre de treball, de conformitat al seu Pla d'Acció Preventiva propi d'empresa, la seva organització funcional i els mitjans a utilitzar, havent de quedar tot allò recollit al Pla de Seguretat i Salut, que haurà/n de presentar-se al Coordinador de Seguretat i Salut en fase d'Execució, amb antelació a l'inici de les obres, per a la seva aprovació i l'inici dels tràmits de Declaració d'Obertura davant l'Autoritat Laboral.

En cas de què sigui necessari implementar mesures de seguretat no previstes en el present Estudi, a petició expressa del coordinador de seguretat i salut en fase d'execució de l'obra, el contractista elaborarà el corresponent annex al Pla de Seguretat i Salut de l'obra que desenvoluparà i determinarà les mesures de seguretat a dur a terme amb la memòria, plec de condicions, amidaments, preus i pressupost que li siguin d'aplicació si n'és el cas.

### **2. PROMOTOR - PROPIETARI**

Promotor : Ajuntament de Palafrugell  
NIF : P17124001  
Adreça : carrer Cervantes 16  
Població : 17200 Palafrugell  
Representant : Josep Piferrer i Puig, Alcalde  
NIF : 77999258W

### 3. AUTOR/S DE L'ESTUDI DE SEGURETAT I SALUT

Redactor E.S.S. : Estèfan Garcia Moreno + Joaquim Garcia Balda  
Titulació/ns : arquitecte tècnic + arquitecte  
Col·legiat núm. : 779 COAIATGI + 28185-9 COAC  
Despatx professional : Secció de Projectes i Obres - Àrea d'Urbanisme i Obres -  
Ajuntament de Palafrugell  
Població : 17200 - Palafrugell

### 4. DADES DEL PROJECTE

#### 4.1. Autor/s del projecte

Autor del projecte : Estèfan Garcia Moreno + Joaquim Garcia Balda  
Titulació/ns : arquitecte tècnic + arquitecte  
Col·legiat núm. : 779 COAIATGI + 28185-9 COAC  
Despatx professional : Secció de Projectes i Obres - Àrea d'Urbanisme i Obres -  
Ajuntament de Palafrugell  
Població : 17200 - Palafrugell

#### 4.2. Coordinador de Seguretat durant l'elaboració del projecte

Coordinador de S & S  
designat pel promotor : qui contracti l'Ajuntament  
Titulació/ns : a determinar  
Col·legiat núm. : a determinar  
Despatx professional : a determinar  
Població : a determinar

#### 4.3. Tipologia de l'obra

Obra consistent en la renovació del ferm del c.manufactures i avda. mestre jbonay de palafrugell.

Abans de la renovació del ferm es substitueix la xarxa de distribució d'aigua potable i alguns trams de la xarxa de sanejament unitaria que estan en mal estat segons informes de l'Àrea de Serveis Municipal. Paral·lelament s'implanta una xarxa separativa de sanejament mitjançant la instal·lació d'una xarxa de col·lectors d'aigües pluvials.

#### 4.4. Situació

Emplaçament : nucli urbà de palafrugell  
Carrer, plaça : c.manufactures del suro + avda. mestre josep bonay + c.pi i margall  
Número : tot el c.manufactures i l'avda, i tram nord del c.pi i margall  
Codi Postal : 17200  
Població : Palafrugell

#### 4.5. Comunicacions

Carretera	:	C-31
Ferrocarril	:	no aplica
Línia Metro	:	no aplica
Línia Autobús	:	consultar línies empresa MOVENTIS-SARFA
Telèfon	:	Ajuntament de Palafrugell: 972.61.31.00
Fax	:	no aplica
E – mail	:	consultar web Ajuntament: <a href="http://www.palafrugell.cat/">http://www.palafrugell.cat/</a>
Altres	:	Àrea d'Urbanisme i Obres: 972.61.31.29

#### 4.6. Subministrament i Serveis

Aigua	:	SI
Gas	:	SI
Electricitat	:	SI
Sanejament	:	SI
Altres	:	consultar apartat ANNEX de PROJECTE: informació ACEFAT

#### 4.7. Localització de serveis assistencials, salvament i seguretat i mitjans d'evacuació

Centre d'Atenció Primària Dr. Josep Alsina i Bofill  
Adreça: c/ d'Àngel Guimerà, 6 - 17200 Palafrugell  
Telèfon: 972.610.607  
Fax: 972.302.148

Hospital de Palamós  
Adreça: c/ de l'Hospital, 36 - 17230 Palamós  
Telèfon d'informació: 972.600.160  
Telèfon: 972.940.218  
Fax: 972.940.291  
correu electrònic: [hdireccio@ssibe.cat](mailto:hdireccio@ssibe.cat)  
Gerència: Sr. Jordi Calsina i Soler  
Adreça web: <http://www.hosppal.es/>

Indicacions de ruta per anar del c.Manufactures del Suro al Centre d'Atenció Primària de Palafrugell  
Carrer de Manufactures del Suro  
17200 Palafrugell, Girona  
Direcció est de Carrer de Manufactures del Suro cap a Carrer de la Garriga  
56 m  
Gireu a la dreta a la 1a cruïlla per Carrer de la Garriga  
350 m  
Gireu a l'esquerra per Carrer de Begur  
130 m  
Gireu a la dreta per Carrer de la Lluna  
300 m  
Carrer de la Lluna gira cap a l'esquerra i passa a dir-se Plaça Camp d'en Prats.  
56 m  
Gireu a la dreta per Carrer de Barris i Buixó  
450 m

A la rotonda, agafeu la primera sortida per Passeig de Migdia.

200 m

Gireu a l'esquerra per Carrer d'Àngel Guimerà

La destinació quedarà a mà dreta

34 m

Centre d'Atenció Primària Dr. Josep Alsina i Bofill

Carrer d'Àngel Guimerà, 6, 17200

#### Indicacions de ruta per anar del c.Manufactures del Suro a l'Hospital de Palamós

Carrer de Manufactures del Suro

17200 Palafrugell, Girona

Agafeu Carrer de Pals i Avinguda de la Energía cap a C-31.

5 min (2,7 km)

Continueu per C-31 cap a Carrer Rafel Savalls. Agafeu la sortida 326 des de C-31.

6 min (7,7 km)

Continueu per Carrer Rafel Savalls cap a la vostra destinació a Palamós.

5 min (2,3 km)

Hospital de Palamós

Carrer Hospital, 36, 17230 Palamós, Girona

El contractista haurà d'informar al seus treballadors de la MÚTUA d'accidents de treball on han d'anar en cas de necessitar assitència mèdica.

#### **4.8. Pressupost d'execució material del projecte**

El Pressupost d'Execució Material (PEM) estimat de referència per aquest projecte, exclosa la Seguretat i Salut complementària, Despeses Generals i Benefici Industrial, és de 434.774,28 €. (quatre-cents trenta-quatre mil set-cents setanta-quatre euros amb vint-i-vuit cèntims).

#### **4.9. Termini d'execució**

El termini estimat de duració dels treballs d'execució de l'obra és de 5 mesos.

#### **4.10. Mà d'obra prevista**

L'estimació de mà d'obra en punta d'execució és de L'estimació de mà d'obra en punta d'execució és de 10 treballadors persones.

#### **4.11. Oficis que intervenen en el desenvolupament de l'obra**

Oficial 1a.

Manobre especialista

Manobre

Oficial 1a

Oficial 1a paleta

Oficial 1a d'obra pública

Oficial 1a jardiner

Ajudant muntador

Ajudant jardiner

Manobre

Manobre especialista

Coordinador d'activitats preventives

Oficial 1a per a seguretat i salut

Ajudant per a seguretat i salut

Manobre per a seguretat i salut



Oficial primera  
Peón especializado

#### **4.12. Tipologia dels materials a utilitzar a l'obra**

ABALISAMENT DE SEGURETAT LABORAL  
ACCESSORIS DE PVC PER A CANVIS DE DIRECCIÓ  
ACCESSORIS DE PVC PER A REDUCCIONS  
ASSAIG D'AIGUA PER A MORTERS I FORMIGONS  
ASSAIG D'AIGUA PER A MORTERS I FORMIGONS (PO)  
CALÇS  
CARTELLS  
DISPOSICIÓ DE RESIDUS  
ENCOFRATS ESPECIALS I CINDRIS  
EQUIPAMENT MÈDIC  
EQUIPS DE MESURA I DETECCIÓ  
EXTINTORS  
Familia 010  
FAMÍLIA 0100  
Familia 020  
Familia 030  
Familia 031  
Familia 051  
Familia 060  
Familia 064  
Familia 06B  
Familia 0F1  
Familia ADE100  
Familia ADE1100  
Familia ADE111  
Familia ADE700  
Familia ADE702  
Familia ANOT  
Familia D5Z  
Familia GENP01.  
FORMIGONS ESTRUCTURALS PER ARMAR  
GRAVES  
LLIGANTS HIDROCARBONATS  
MALLES ELECTROSOLDADES  
MATERIAL DE PREVENCIÓ EN LA INSTAL·LACIÓ ELÈCTRICA  
MATERIALES AUXILIARS D'ESTRUCTURES PER A SEGURETAT I SALUT  
MATERIALES AUXILIARS PER A CANALITZACIONS DE SERVEIS  
MATERIALES AUXILIARS PER A ENCOFRATS I APUNTALAMENTS  
MATERIALES AUXILIARS PER A INSTAL·LACIONS CONTRA INCENDIS PER A SEGURETAT I SALUT  
MATERIALES AUXILIARS PER A PAVIMENTS DE TERRATZO  
MATERIALES AUXILIARS PER A POUS DE REGISTRE  
MATERIALES AUXILIARS PER A PROTECCIONS DE VIALITAT  
MATERIALES AUXILIARS PER A PROTECCIONS DE VIALITAT PROVISIONALS  
MATERIALES AUXILIARS PER A TANCAMENTS I DIVISÒRIES PER A SEGURETAT I SALUT  
MATERIALES BÀSICS AUXILIARS PER A SEGURETAT I SALUT  
MATERIALES PER A MARQUES VIALS HORIZONTALS  
MATERIALES PER A PROTECCIONS DE L'APARELL AUDITIU  
MATERIALES PER A PROTECCIONS DE L'APARELL OCULAR  
MATERIALES PER A PROTECCIONS DE L'APARELL RESPIRATORI

MATERIALS PER A PROTECCIONS DE LES EXTREMITATS SUPERIORS  
MATERIALS PER A PROTECCIONS DEL COS  
MATERIALS PER A PROTECCIONS LINIALS CONTRA CAIGUDES DE PERSONES I OBJECTES  
MATERIALS PER A PROTECCIONS PUNTUALS CONTRA CAIGUDES DE PERSONES I OBJECTES  
MESCLES BITUMINOSES CONTÍNUES EN CALENT  
MORTERS AMB ADDITIUS  
NEUTRES  
PANOTS  
SENYALS DE SEGURETAT LABORAL  
SENYALS D'INFORMACIÓ I DE DIRECCIÓ  
SENYALS PROVISIONALS  
TERRATZO RENTAT AMB ÀCID  
TERRES  
TOT-U

#### **4.13. Maquinària prevista per a executar l'obra**

Camió mitjà 10 Tm.

Formigonera 250 l.

Pala retroexcavadora sobre pneumàtics

Compressor amb dos martells pneumàtics

Retroexcavadora amb martell trencador

Fresadora per a paviment amb càrrega automàtica

Pala carregadora mitjana sobre pneumàtics, de 117 kW

Pala carregadora sobre pneumàtics de 15 a 20 t

Pala excavadora giratoria sobre pneumàtics de 15 a 20 t

Retroexcavadora sobre pneumàtics de 8 a 10 t

Retroexcavadora mitjana

Minicarregadora sobre pneumàtics de 2 a 5.9 t, amb barrina de 15 a 61 cm de diàmetre

Minicarregadora sobre pneumàtics de 2 a 5.9 t, amb escombradora

Motoanivelladora petita

Corró vibratori autopropulsat, de 12 a 14 t

Compactador duplex manual de 700 kg

Picó vibrant amb placa de 60 cm

Camió per a transport de 7 t

Camió per a transport de 12 t

Camió per a transport de 20 t

Camió per a transport de 24 t

Camió cisterna de 8 m<sup>3</sup>

Camió cisterna per a reg asfàltic

Formigonera de 165 l

Formigonera de 250 l

Estenedora per a paviments de mescla bituminosa

Corró vibratori per a formigons i betums autopropulsat pneumàtic

Escombradora autopropulsada

Màquina tallajunts amb disc de diamant per a paviment

Màquina per a pintar bandes de vial, autopropulsada

Màquina per a pintar bandes de vial, d'accionament manual

Desbrossadora manual de braç amb capçal de fil o disc

CANON GESTIO RUNES (DIPOSIT CONT

Excavadora hidràulica neumáticos 84 CV

#### **5. INSTAL·LACIONS PROVISIONALS**

## 5.1. Instal·lació elèctrica provisional d'obra

Es faran els tràmits adients, per tal que la companyia subministradora d'electricitat o una acreditada faci la connexió des de la línia subministradora fins els quadres on s'ha d'instal·lar la caixa general de protecció i els comptadors, des dels quals els Contractistes procediran a muntar la resta de la instal·lació elèctrica de subministrament provisional a l'obra, conforme al Reglament Electrotècnic de Baixa Tensió, segons el projecte d'un instal·lador autoritzat.

Es realitzarà una distribució sectoritzada, que garanteixi l'adient subministrament a tots els talls i punts de consum de l'obra, amb conductor tipus V -750 de coure de seccions adequades canalitzades en tub de PVC, rígid blindat o flexible segons el seu recorregut, però sempre amb l'apantallament suficient per a resistir al pas de vehicles i trànsit normal d'una obra.

La instal·lació elèctrica tindrà una xarxa de protecció de terra mitjançant cable de coure nu que estarà connectat a una javelina, plaques de connexió al terra, segons càlcul del projectista i comprovació de l'instal·lador.

Les mesures generals de seguretat en la instal·lació elèctrica són les següents:

- **Connexió de servei**

- Es realitzarà d'acord amb la companyia de subministrament.
- La seva secció vindrà determinada per la potència instal·lada.
- Existirà un mòdul de protecció (fusibles i limitadors de potència).
- Estarà situada sempre fora de l'abast de la maquinària d'elevació i les zones sense pas de vehicles.

- **Quadre General**

- Disposarà de protecció vers als contactes indirectes mitjançant diferencial de sensibilitat mínima de 300 mA. Per a enllumenat i eines elèctriques de doble aïllament la seva sensibilitat caldrà que sigui de 30 mA.
- Disposarà de protecció vers als contactes directes per tal que no hi existeixin parts en tensió al descobert (embornals, cargols de connexió, terminals automàtics, etc.).
- Disposarà d'interruptors de tall magnetotèrmics per a cadascú dels circuits independents. Els dels aparells d'elevació hauran de ser de tall omnipolar (tallaran tots els conductors, inclòs el neutre).
- Anirà connectat a terra (resistència màxima 78  $\Omega$ ). A l'inici de l'obra es realitzarà una connexió al terra provisional que haurà d'estar connectada a l'anell de terres, tot seguit després de realitzats els fonaments.
- Estarà protegida de la intempèrie.
- És recomanable l'ús de clau especial per a la seva obertura.
- Se senyalitzarà amb senyal normalitzada d'avertència de risc elèctric (R.D. 485/97).

- **Conductors**

- Disposaran d'un aïllament de 1000 v de tensió nominal, que es pot reconèixer per la seva impressió sobre el mateix aïllament.
- Els conductors aniran soterrats, o grapats als paraments verticals o sostres allunyats de les zones de pas de vehicles i / o persones.
- Les empiuladures hauran de ser realitzades mitjançant „jocs“ d'endolls, mai amb regletes de connexió, retorçiments i embetats.

- **Quadres secundaris**

- Seguiran les mateixes especificacions establertes pel quadre general i hauran de ser de

doble aïllament.

- Cap punt de consum pot estar a més de 25 m d'un d'aquests quadres.
- Encara que la seva composició variarà segons les necessitats, l'aparellatge més convencional dels equips secundaris per planta és el següent:
  - 1 Magnetotèrmic general de 4P : 30 A.
  - 1 Diferencial de 30 A : 30 mA.
  - 1 Magnetotèrmic 3P : 20 mA.
  - 4 Magnetotèrmics 2P : 16 A.
  - 1 Connexió de corrent 3P + T : 25 A.
  - 1 Connexió de corrent 2P + T : 16 A.
  - 2 Connexió de corrent 2P : 16 A.
  - 1 Transformador de seguretat : (220 v./ 24 v.).
  - 1 Connexió de corrent 2P : 16 A.

- **Connexions de corrent**

- Aniran proveïdes d'embornals de connexió al terra, excepció feta per a la connexió d'equips de doble aïllament.
- S'empararan mitjançant un magnetotèrmic que faciliti la seva desconexió.
- Es faran servir els següents colors:
  - Connexió de 24 v : Violeta.
  - Connexió de 220 v : Blau.
  - Connexió de 380 v : Vermell
- No s'empraran connexions tipus „lladre“.

- **Maquinària elèctrica**

- Disposarà de connexió a terra.
- Els aparells d'elevació aniran proveïts d'interruptor de tall omnipolar.
- Es connectaran a terra el guiament dels elevadors i els carrils de grua o d'altres aparells d'elevació fixos.
- L'establiment de connexió a les bases de corrent, es farà sempre amb clavilla normalitzada.

- **Enllumenat provisional**

- El circuit disposarà de protecció diferencial d'alta sensibilitat, de 30 mA.
- Els portalàmpades haurà de ser de tipus aïllant.
- Es connectarà la fase al punt central del portalàmpades i el neutre al lateral més pròxim a la virolla.
- Els punts de llum a les zones de pas s'instal·laran als sostres per tal de garantir-ne la inaccessibilitat a les persones.

- **Enllumenat portàtil**

- La tensió de subministrament no ultrapassarà els 24 v o alternativament disposarà de doble aïllament, Classe II de protecció intrínseca en previsió de contactes indirectes.
- Disposarà de mànec aïllant, carcassa de protecció de la bombeta amb capacitat anticops i suport de sustentació.

## 5.2. Instal·lació d'aigua provisional d'obra

Per part del Contractista Principal, es realitzaran les gestions adients davant de la companyia subministradora d'aigua, perquè instal·lin una derivació des de la canonada general al punt on s'ha de col·locar el corresponent comptador i puguin continuar la resta de la canalització provisional per l'interior de l'obra.

La distribució interior d'obra podrà realitzar-se amb canonada de PVC flexible amb els ronsals de distribució i amb canya galvanitzada o coure, dimensionat segons les Normes Bàsiques de l'Edificació relatives a fontaneria en els punts de consum, tot allò garantit en una total estanquitat i aïllament dialèctric en les zones necessàries.

### **5.3. Instal·lació de sanejament**

Des del començament de l'obra, es connectaran a la xarxa de clavegueram públic, les instal·lacions provisionals d'obra que produeixin abocaments d'aigües brutes.

Si es produís algun retard en l'obtenció del permís municipal de connexió, s'haurà de realitzar, a càrrec del contractista, una fossa sèptica o pou negre tractat amb bactericides.

### **5.4. Altres instal·lacions. Prevenció i protecció contra incendis**

Per als treballs que comportin la introducció de flama o d'equip productor d'espurnes a zones amb risc d'incendi o d'explosió, caldrà tenir un permís de forma explícita, fet per una persona responsable, on al costat de les dates inicial i final, la naturalesa i la localització del treball, i l'equip a usar, s'indicaran les precaucions a adoptar respecte als combustibles presents (sòlids, líquids, gasos, vapors, pols), neteja prèvia de la zona i els mitjans addicionals d'extinció, vigilància i ventilació adequats.

Les precaucions generals per la prevenció i la protecció contra incendis seran les següents

- La instal·lació elèctrica haurà d'estar d'acord amb allò establert a la Instrucció M.I.B.T. 026 del vigent Reglament Electrotècnic de Baixa Tensió per a locals amb risc d'incendis o explosions.
- Es limitarà la presència de productes inflamables en els llocs de treball a les quantitats estrictament necessàries perquè el procés productiu no s'aturi. La resta es guardarà en locals diferents al de treball, i en el cas que això no fos possible es farà en recintes aïllats i condicionats. En tot cas, els locals i els recintes aïllats compliran allò especificat a la Norma Tècnica „MIE-APQ-001 Almacenamiento de líquidos inflamables y combustibles“ del Reglament sobre Emmagatzematge de Productes Químics.
- S'instal·laran recipients contenidors hermètics i incombustibles en què s'hauran de dipositar els residus inflamables, retalls, etc.
- Es col·locaran vàlvules antirretorn de flama al bufador o a les mànegues de l'equip de soldadura oxiacetilènica.
- L'emmagatzematge i ús de gasos líquids compliran amb tot allò establert a la instrucció MIE-AP7 del vigent Reglament d'Aparells a pressió en la norma 9, apartats 3 i 4 en allò referent a l'emmagatzematge, la utilització, l'inici del servei i les condicions particulars de gasos inflamables.
- Els camins d'evacuació estaran lliures d'obstacles. Existirà una senyalització indicant els llocs de prohibició de fumar, situació d'extintors, camins d'evacuació, etc.
- Han de separar-se clarament els materials combustibles els uns dels altres, i tots ells han d'evitar qualsevol tipus de contacte amb equips i canalitzacions elèctriques.
- La maquinària, tant fixa com mòbil, accionada per energia elèctrica, ha de tenir les connexions de corrent ben realitzades, i en els emplaçaments fixos, se l'haurà de proveir d'aïllament al terra. Tots els devessalls, ensegellats i deixalles que es produeixin pel treball han de ser retirats amb regularitat, deixant nets diàriament els voltants de les màquines.
- Les operacions de transvasament de combustible han d'efectuar-se amb bona ventilació, fora de la influència d'espurnes i fonts d'ignició. Han de preveure's també les conseqüències de possibles vessaments durant l'operació, pel que caldrà tenir a mà, terra o sorra.
- La prohibició de fumar o encendre qualsevol tipus de flama ha de formar part de la conducta a seguir en aquests treballs.

- Quan es transvasin líquids combustibles o s'omplin dipòsits hauran de parar-se els motors accionats amb el combustible que s'està transvasant.
- Quan es fan regates o forats per permetre el pas de canalitzacions, han d'obturar-se ràpidament per evitar el pas de fum o flama d'un recinte de l'edifici a un altre, evitant-se així la propagació de l'incendi. Si aquests forats s'han practicat en parets tallafocs o en sostres, la mencionada obturació haurà de realitzar-se de forma immediata i amb productes que assegurin l'estanquitat contra fum, calor i flames.
- En les situacions descrites anteriorment (magatzems, maquinària fixa o mòbil, transvasament de combustible, muntatge d'instal·lacions energètiques) i en aquelles, altres en què es manipuli una font d'ignició, cal col·locar extintors, la càrrega i capacitat dels quals estigui en consonància amb la naturalesa del material combustible i amb el seu volum, així com sorra i terra a on es maneguin líquids inflamables, amb l'eina pròpia per estendre-la. En el cas de grans quantitats d'aplecs, emmagatzement o concentració d'embalatges o devessalls, han de completar-se els mitjans de protecció amb mànegues de rec que proporcionin aigua abundant.

- **Emplaçament i distribució dels extintors a l'obra**

Els principis bàsics per l'emplaçament dels extintors, són:

- Els extintors manuals es col·locaran, senyalitzats, sobre suports fixats a paraments verticals o pilars, de forma que la part superior de l'extintor quedi com a màxim a 1,70 m del sòl.
- En àrees amb possibilitats de focs „A“, la distància a recórrer horitzontalment, des de qualsevol punt de l'àrea protegida fins a aconseguir l'extintor adequat més pròxim, no excedirà de 25 m.
- En àrees amb possibilitats de focs „B“, la distància a recórrer horitzontalment, des de qualsevol punt de l'àrea protegida fins a aconseguir l'extintor adequat més pròxim, no excedirà de 15 m.
- Els extintors mòbils hauran de col·locar-se en aquells punts on s'estimi que existeix una major probabilitat d'originar-se un incendi, a ser possible, pròxims a les sortides i sempre en llocs de fàcil visibilitat i accés. En locals grans o quan existeixin obstacles que dificultin la seva localització, s'assenyalarà convenientment la seva ubicació.

## **6. SERVEIS DE SALUBRITAT I CONFORT DEL PERSONAL**

Les instal·lacions provisionals d'obra s'adaptaran a les característiques especificades als articles 15 i ss del R.D. 1627/97, de 24 d'octubre, relatiu a les DISPOSICIONS MÍNIMES DE SEGURETAT I SALUT A LES OBRES DE CONSTRUCCIÓ.

Per al servei de neteja d'aquestes instal·lacions higièniques, es responsabilitzarà a una persona o un equip, els quals podran alternar aquest treball amb altres propis de l'obra.

Per l'execució d'aquesta obra, es disposarà de les instal·lacions del personal que es defineixen i detallen tot seguit:

### **6.1. Serveis higiènics**

- **Lavabos**

Com a mínim un per a cada 10 persones.

- **Cabines d'evacuació**

S'ha d'instal·lar una cabina d'1,5 m<sup>2</sup> x 2,3 m d'altura, dotada de placa turca, com a mínim, per a cada 25 persones

- **Local de dutxes**

Cada 10 treballadors, disposaran d'una cabina de dutxa de dimensions mínimes d'1,5 m<sup>2</sup> x 2,3 m d'altura, dotada d'aigua freda-calenta, amb terra antilliscant.

## 7. ÀREES AUXILIARS

### 7.1. Centrals i plantes

Estaran ubicades estratègicament en funció de les necessitats de l'obra. En el trànsit de vehicles als seus accessos es tindrà molta cura pel que fa a l'ordre, abalisament i senyalització, amb una amplada mínima de la zona de rodadura de 6 m i pòrtic de gàlib de limitació en altura, mínima de 4 m.

L'accés a la instal·lació resta restringida exclusivament al personal necessari per a la seva explotació, restant expressament abalisada, senyalitzada i prohibida la presència de tota persona en el radi de gir de la dragalina. Tots els accessos o passarel·les situats a altures superiors a 2 m sobre el sòl o plataforma de nivell inferior, disposarà de barana reglamentària d'1 m d'altura.

Els elements mòbils i transmissions estaran apantallats a les zones de treball o de pas susceptibles de possibilitar atrapaments o en el seu defecte es trobaran degudament senyalitzats. Els buits horitzontals estaran condemnats i, si no fos possible com en el cas de la fossa del skip, es disposarà de baranes laterals reglamentàries d'1 m d'altura i topall per a rodadura de vehicles.

La construcció de l'estacada destinada a la contenció i separació d'àrids, serà ferma i arriostrada en previsió de bolcades.

Les sitges de ciment no seran hermètiques, per evitar l'efecte de la pressió. La boca de recepció de la sitja estarà condemnada amb un sòlid engraellat o relliga metàl·lica. La tapa disposarà de barana perimetral reglamentària d'1 m d'altura. L'accés mitjançant escala „de gat“ estarà protegida mitjançant argolles metàl·liques (Ø 0,80 m) a partir de 2 m de l'arrancada.

La instal·lació elèctrica complirà amb les especificacions del Reglament Electrotècnic de Baixa Tensió.

Les operacions de manteniment preventiu es realitzaran de conformitat a les instruccions del fabricant o importador.

### 7.2. Tallers

Estaran ubicats estratègicament en funció de les necessitats de l'obra.

De forma general els locals destinats a tallers, tindran les següents dimensions mínimes (descomptats els espais ocupats per màquines, aparells, instal·lacions i/o materials): 3 m d'altura de pis a sostre, 2 m<sup>2</sup> de superfície i 10 m<sup>3</sup> de volum per treballador.

La circulació del personal i els materials estarà ordenada amb molta cura, abalisada i senyalitzada, amb una amplada mínima de la zona de pas de personal (sense càrrega) d'1,20 m<sup>2</sup> per a passadissos principals (1 m en passadissos secundaris) independent de les vies de manutenció mecànica de materials. En zones de pas, la separació entre màquines i/o equips mai no serà inferior a 0,80 m (comptat des del punt més sortint del recorregut de l'òrgan mòbil més pròxim). Al voltant dels equips que generin calor radiant, es mantindrà un espai lliure no inferior a 1,50 m, estaran apantallats i disposaran de mitjans portàtils d'extinció adequats. Les instal·lacions provisionals suspeses sobre zones de pas estaran canalitzades a una altura mínima d'1,90 m sobre el nivell del paviment.

La intensitat mínima d'il·luminació, en els llocs d'operació de les màquines i equips, serà de 200 lux. La il·luminació d'emergència serà capaç de mantenir, al menys durant una hora, una intensitat de 5 lux, i la seva font d'energia serà independent del sistema normal d'il·luminació.

L'accés, als diferents tallers provisionals d'obra, ha de restar restringit exclusivament al personal adscrit a cada un d'ells, restant expressament abalisada, senyalitzada i prohibida la presència de tota persona en el radi d'actuació de càrregues suspeses, així com en els de desplaçament i servituds de màquines i/o equips. Tots els accessos o passarel·les situades a altures superiors a 2 m sobre el sòl o plataforma de nivell inferior, disposarà de barana reglamentària d'1 m d'altura.

Els elements mòbils i transmissions estaran apantallats a les zones de treball o de pas susceptibles de possibilitar atrapaments o en el seu defecte es trobaran degudament senyalitzats. Els buits horitzontals seran condemnats.

La instal·lació elèctrica complirà amb les especificacions del Reglament Electrotècnic de Baixa Tensió.

Les operacions de manteniment preventiu de la maquinària es realitzaran de conformitat a les instruccions del fabricant o importador.

Les emanacions de pols, fibres, fums, gasos, vapors o boirines disposaran d'extracció localitzada, en la mesura del possible, evitant la seva difusió per l'atmosfera. En els tallers tancats, el subministrament d'aire fresc i net per hora i ocupant serà, al menys, de 30 a 50 m<sup>3</sup>, llevat que s'efectuï una renovació total d'aire diversos cops per hora (no inferior a 10 cops).

### **7.3. Zones d'apilament. Magatzems**

Els materials emmagatzemats a l'obra, hauran de ser els compresos entre els valors „mínims-màxims“, segons una adequada planificació, que impedeixi estacionaments de materials i/o equips inactius que puguin ésser causa d'accident.

Els Mitjans Auxiliars d'Utilitat Preventiva, necessaris per a complementar la manipulació manual o mecànica dels materials apilats, hauran estat previstos en la planificació dels treballs.

Les zones d'apilament provisional estaran balisades, senyalitzades i il·luminades adequadament.

De forma general el personal d'obra (tant propi com subcontractat) haurà rebut la formació adequada respecte als principis de manipulació manual de materials. De forma més singularitzada, els treballadors responsables de la realització de maniobres amb mitjans mecànics, tindran una formació qualificada de les seves comeses i responsabilitats durant les maniobres.

## **8. TRACTAMENT DE RESIDUS**

El Contractista és responsable de gestionar els sobrants de l'obra de conformitat amb les directrius del D. 201/1994, de 26 de juliol, i del R.D. 105/2008, d'1 de febrer, regulador dels enderroc i d'altres residus de construcció, a fi i efecte de minimitzar la producció de residus de construcció com a resultat de la previsió de determinats aspectes del procés, que cal considerar tant en la fase de projecte com en la d'execució material de l'obra i/o l'enderroc o desconstrucció.

Al projecte s'ha avaluat el volum i les característiques dels residus que previsiblement s'originaran i les instal·lacions de reciclatge més properes per tal que el Contractista triï el lloc on portarà els seus residus de construcció.

Els residus es lliuraran a un gestor autoritzat, finançant el contractista, els costos que això comporti.



Si a les excavacions i buidats de terres apareixen antics dipòsits o canonades, no detectades prèviament, que continguin o hagin pogut contenir productes tòxics i contaminants, es buidaran prèviament i s'aïllaran els productes corresponents de l'excavació per ser evacuats independentment de la resta i es lliuraran a un gestor autoritzat.

## 9. TRACTAMENT DE MATERIALS I/O SUBSTÀNCIES PERILLOSES

El Contractista es responsable d'assegurar-se per mediació de l'Àrea d'Higiene Industrial del seu Servei de Prevenció, la gestió del control dels possibles efectes contaminants dels residus o materials emprats a l'obra, que puguin generar potencialment malalties o patologies professionals als treballadors i/o tercers exposats al seu contacte i/o manipulació.

L'assessoria d'Higiene Industrial comprendrà la identificació, quantificació, valoració i propostes de correcció dels factors ambientals, físics, químics i biològics, dels materials i/o substàncies perilloses, per a fer-los compatibles amb les possibilitats d'adaptació de la majoria (gairebé totalitat) dels treballadors i/o tercers aliens exposats. Als efectes d'aquest projecte, els paràmetres de mesura s'establirà mitjançant la fixació dels valors límit TLV (Threshold Limits Values) que fan referència als nivells de contaminació d'agents físics o químics, per sota dels quals els treballadors poden estar exposats sense perill per a la seva salut. El TLV s'expressa amb un nivell de contaminació mitjana en el temps, per a 8 h/dia i 40 h/setmana.

### 9.1. Manipulació

En funció de l'agent contaminant, del seu TLV, dels nivells d'exposició i de les possibles vies d'entrada a l'organisme humà, el Contractista haurà de reflectir en el seu Pla de Seguretat i Salut les mesures correctores pertinents per a establir unes condicions de treball acceptables per als treballadors i el personal exposat, de forma singular a:

- Amiant.
- Plom. Crom, Mercuri, Níquel.
- Sílice.
- Vinil.
- Urea formol.
- Ciment.
- Soroll.
- Radiacions.
- Productes tixotròpics (bentonita)
- Pintures, dissolvents, hidrocarburs, coles, resines epoxi, greixos, olis.
- Gasos líquids del petroli.
- Baixos nivells d'oxigen respirable.
- Animals.
- Entorn de drogodependència habitual.

### 9.2. Delimitació / condicionament de zones d'apilament

Les substàncies i/o els preparats es rebran a l'obra etiquetats de forma clara, indeleble i com a mínim amb el text en idioma espanyol.

L'etiqueta ha de contenir:

- a. Denominació de la substància d'acord amb la legislació vigent o en el seu defecte nomenclatura de la IUPAC. Si és un preparat, la denominació o nom comercial.
- b. Nom comú, si és el cas.
- c. Concentració de la substància, si és el cas. Si és tracta d'un preparat, el nom químic de les substàncies presents.
- d. Nom, direcció i telèfon del fabricant, importador o distribuïdor de la substància o preparat

- perillós.
- e. Pictogrames i indicadors de perill, d'acord amb la legislació vigent.
  - f. Riscos específics, d'acord amb la legislació vigent.
  - g. Consells de prudència, d'acord amb la legislació vigent.
  - h. El número CEE, si en té.
  - i. La quantitat nominal del contingut (per preparats).

El fabricant, l'importador o el distribuïdor haurà de facilitar al Contractista destinatari, la fitxa de seguretat del material i/o la substància perillosa, abans o en el moment del primer lliurament.

Les condicions bàsiques d'emmagatzematge, apilament i manipulació d'aquests materials i/o substàncies perilloses, estaran adequadament desenvolupades en el Pla de Seguretat del Contractista, partint de les següents premisses:

- **Explosius**

L'emmagatzematge es realitzarà en polvorins/minipolvorins que s'ajustin als requeriments de les normes legals i reglaments vigents. Estarà adequadament senyalitzada la presència d'explosius i la prohibició de fumar.

- **Comburents, extremadament inflamables i fàcilment inflamables**

Emmagatzematge en lloc ben ventilat. Estarà adequadament senyalitzada la presència de comburents i la prohibició de fumar.

Estaran separats els productes inflamables dels comburents.

El possible punt d'ignició més pròxim estarà suficientment allunyat de la zona d'apilament.

- **Tòxics, molt tòxics, nocius, carcinògens, mutagènics, tòxics per a la reproducció**

Estarà adequadament senyalitzada la seva presència i disposarà de ventilació eficaç.

Es manipularà amb Equips de Protecció Individual adequats que assegurin l'estanquitat de l'usuari, en previsió de contactes amb la pell.

- **Corrosius, Irritants, sensibilitzants**

Estarà adequadament senyalitzada la seva presència.

Es manipularan amb Equips de Protecció Individual adequats (especialment guants, ulleres i màscara de respiració) que assegurin l'estanquitat de l'usuari, en previsió de contactes amb la pell i les mucoses de les vies respiratòries.

## 10. CONDICIONS DE L'ENTORN

### Ocupació del tancament de l'obra

S'entén per àmbit d'ocupació el realment afectat, incloent tanques, elements de protecció, baranes, bastides, contenidors, casetes, etc.

Cal tenir en compte que, en aquest tipus d'obres, l'àmbit pot ser permanent al llarg de tota l'obra o que pot ser necessari distingir entre l'**àmbit de l'obra** (el de projecte) i l'**àmbit dels treballs** en les seves diferents fases, a fi de permetre la circulació de vehicles i vianants o l'accés a edificis i guais.

En el PLA DE SEGURETAT I SALUT EN EL TREBALL s'especificarà la delimitació de l'àmbit d'ocupació de l'obra i es diferenciarà clarament si aquest canvia en les diferents fases de l'obra. L'àmbit o els àmbits d'ocupació quedaran clarament dibuixats en plànols per fases i interrelacionats amb el procés constructiu.

### **Situació de casetes i contenidors**

Es col·locaran, preferentment, a l'interior de l'àmbit delimitat pel tancament de l'obra.

Si per les especials característiques de l'obra no és possible la ubicació de les casetes a l'interior de l'àmbit delimitat pel tancament de l'obra, ni és possible el seu trasllat dins d'aquest àmbit, ja sigui durant tota l'obra o durant alguna de les seves fases, s'indicaran al PLA DE SEGURETAT I SALUT les àrees previstes per aquest fi.

Les casetes, els contenidors, els tallers provisionals i l'aparcament de vehicles d'obra, es situaran segons s'indica en l'apartat "Àmbit d'ocupació de la via pública".

## **10.1. Serveis afectats**

El projecte preveu la substitució de les xarxes de sanejament i d'aigua potable i això pot interferir amb altres serveis per la qual cosa s'inclou a l'annex la informació descarregada del portal ACEFAT.

El contractista haurà de contactar amb les diferents companyies de serveis per contrastar que la documentació inclosa a l'ACEFAT és correcta i així evitar interferències amb altres serveis que no siguin els objecte de l'obra.

Els Plànols i d'altra documentació que el Projecte incorpora relatius a l'existència i la situació de serveis, cables, canonades, conduccions, arquetes, pous i en general, d'instal·lacions i estructures d'obra soterrades o aèries tenen un caràcter informatiu i no garanteixen l'exhaustivitat ni l'exactitud i per tant no seran objecte de reclamació per mancances i/o omissions. El Contractista ve obligat a la seva pròpia investigació per a la qual cosa sol·licitarà dels titulars d'obres i serveis, plànols de situació i localitzarà i descobrirà les conduccions i obres enterrades, per mitjà del detector de conduccions o per cales. Les adopcions de mesures de seguretat o la disminució dels rendiments es consideraran inclosos en els preus i, per tant, no seran objecte d'abonament independent.

## **10.2. Característiques meteorològiques**

Es tracta d'un clima mediterrà que es caracteritza pels estius secs i càlids, els hiverns suaus i per les pluges que es presenten a la primavera i tardor, en aquesta última estació poden arribar a ser torrencials, tot i que els dies de precipitacions són pocs. Per tant, caldrà prendre les mesures adients per fer front a les pluges que puguin donar lloc a superfícies lliscoses.

## **10.3. Característiques del terreny**

Pel que fa a les característiques del sòl, durant l'elaboració del present ESS no es disposa de dades de Geotècnic ni Topogràfic, per tant, les obres a executar es projecten en base a un supòsit de característiques del terreny basat en el coneixement que es té del carrer, que és bàsicament un vial consolidat i actualment pavimentat, que presenta visualment alguns defectes estructurals en la seva secció de ferm i que per aquest motiu s'inclou la seva reparació dins el projecte executiu.

## 10.4. Característiques de l'entorn

L'obra està situada dins el nucli urbà de Palafrugell, que té un trànsit molt intens els diumenges a causa de la celebració del mercat municipal.

És un eix de comunicació viària que pot afectar durant el curs de les obres al funcionament global del poble, pel que serà imprescindible comptar amb la col.laboració del Cos de la Policia Local que juntament amb els operaris d'obra hauran de regular la circulació viària.

## 11. UNITATS CONSTRUCTIVES

### ENDERROCS

ENDERROCS D'ELEMENTS SOTERRATS A POCA FONDÀRIA

ENDERROCS O ARRENCADA D'ELEMENTS

### MOVIMENTS DE TERRES

EXCAVACIÓ DE RASES I POUS

REBLIMENTS SUPERFICIALS, TERRAPLENS / PEDRAPLENS

CÀRREGA I TRANSPORT DE TERRES O RUNES

### PAVIMENTS

PAVIMENTS AMORFS ( FORMIGÓ, SUBBASES, TERRA, SAULO, BITUMINOSOS I REGS )

PECES (PEDRA, CERÀMICA, MORTER, ETC. )

### PROTECCIONS I SENYALITZACIÓ

COL.LOCACIÓ DE BARANES I SENYALS AMB SUPORTS METÀL.LICS

### INSTAL.LACIONS DE DRENATGE, D'EVACUACIÓ I CANALITZACIONS

ELEMENTS COL.LOCATS SUPERFICIALMENT ( DESGUASSOS, EMBORNALS, BUNERES, ETC.)

ELEMENTS SOTERRATS ( CLAVEGUERONS, POUS, DRENATGES )

### CANONADES PER A GASOS I FLUIDS

TUBS MUNTATS SOTERRATS

### INSTAL.LACIONS ELÈCTRIQUES

INSTAL.LACIONS ELÈCTRIQUES BAIXA TENSIÓ

INSTAL.LACIONS DE TENSIÓ MITJANA O ALTA - MUNTATGE DE LÍNIES SOTERRADES

### INSTAL.LACIONS D'ENLLUMENAT

INSTAL.LACIONS D'ENLLUMENAT

### INSTAL.LACIONS DE GAS COMBUSTIBLE I ALTRES GASOS I FLUIDS

INSTAL.LACIONS DE GAS COMBUSTIBLE I ALTRES GASOS I FLUIDS

### INSTAL.LACIÓ DE DISTRIBUCIÓ D'AIGÜES

CANALITZACIONS I RAMALS - OBRA CIVIL

CANALITZACIONS I RAMALS - OBRA MECÀNICA

## 12. DETERMINACIÓ DEL PROCÉS CONSTRUCTIU

El Contractista amb antelació suficient a l'inici de les activitats constructives n'haurà de perfilar l'anàlisi de cada una d'acord amb els „Principios de la Acción Preventiva“ (Art. 15 L. 31/1995 de 8 de novembre) i els „Principios Aplicables durante la Ejecución de las Obras“ (Art. 10 RD. 1627/1997 de 24 d'octubre).

### 12.1. Procediments d'execució

A la memòria descriptiva del projecte executiu es descriu les característiques constructives i

processos que es duren a terme.

Els aspectes a examinar per a configurar cadascun dels procediments d'execució, hauran de ser desenvolupats pel Contractista i descrits en el Pla de Seguretat i Salut de l'obra.

## 12.2. Ordre d'execució dels treballs

El Contractista haurà d'ajustar, durant l'execució de l'obra, l'organització i planificació dels treballs a les seves especials característiques de gestió empresarial, de forma que resti garantida l'execució de les obres amb criteris de qualitat i de seguretat per a cadascuna de les activitats constructives a realitzar, en funció del lloc, la successió, la persona o els mitjans a emprar.

## 12.3. Determinació del temps efectiu de duració. Pla d'execució

Per a la programació del temps material, necessari per al desenvolupament dels distints talls de l'obra, s'han tingut en compte els següents aspectes:

LLISTA D'ACTIVITATS	:	Relació d'unitats d'obra.
RELACIONS DE DEPENDÈNCIA	:	Prelació temporal de realització material d'unes unitats respecte a altres.
DURADA DE LES ACTIVITATS	:	Mitjançant la fixació de terminis temporals per a l'execució de cadascuna de les unitats d'obra.

De les dades així obtingudes, s'ha establert, en fase de projecte, un programa general orientatiu, en el qual s'ha tingut en compte, en principi, tan sols les grans unitats (activitats significatives), i un cop encaixat el termini de durada, s'ha realitzat la programació previsible, reflectida en un cronograma de desenvolupament.

El Contractista en el seu Pla de Seguretat i Salut haurà de reflectir, les variacions introduïdes respecte, al procés constructiu inicialment previst en el Projecte Executiu/Constructiu i en el present Estudi de Seguretat i Salut.

## 13. SISTEMES I/O ELEMENTS DE SEGURETAT I SALUT INHERENTS O INCORPORATS AL MATEIX PROCÉS CONSTRUCTIU

Tot projecte constructiu o disseny d'equip, mitjà auxiliar, màquina o ferramenta a utilitzar a l'obra, objecte del present Estudi de Seguretat i Salut, s'integrarà en el procés constructiu, sempre d'acord amb els „Principios de la Acción Preventiva“ (Art. 15 L. 31/1995 de 8 de novembre), els „Principios Aplicables durante la Ejecución de las Obras“ (Art. 10 RD. 1627/1997 de 24 d'octubre) „Reglas generales de seguridad para máquinas“ (Art.18 RD. 1495/1986 de 26 de maig de 1986), i Normes Bàsiques de l'Edificació, entre altres reglaments connexos, i atenent les Normes Tecnològiques de l'Edificació, Instruccions Tècniques Complementàries i Normes UNE o Normes Europees, d'aplicació obligatòria i/o aconsellada.

## 14. MEDIAMBIENT LABORAL

### 14.1. Agents atmosfèrics

Veure apartat de característiques meteorològiques

## 14.2. Il·luminació

Encara que la generalitat dels treballs de construcció es realitzen amb llum natural, hauran de tenir-se presents en el Pla de Seguretat i Salut algunes consideracions respecte a la utilització d'il·luminació artificial, necessària en talls, tallers, treballs nocturns o sota rasant.

Es procurarà que la intensitat lluminosa en cada zona de treball sigui uniforme, evitant els reflexos i enlluernaments al treballador així com les variacions brusques d'intensitat.

En els locals amb risc d'explosió pel gènere de les seves activitats, substàncies emmagatzemades o ambients perillosos, la il·luminació elèctrica serà antideflagrant.

En els llocs de treball en els que una fallida de l'enllumenat normal suposi un risc per als treballadors, es disposarà d'un enllumenat d'emergència d'evacuació i de seguretat.

Les intensitats mínimes d'il·luminació artificial, segons els distints treballs relacionats amb la construcció, seran els següents:

- 25-50 lux : En patis de llums, galeries i altres llocs de pas en funció de l'ús ocasional - habitual.
- 100 lux : Operacions en les quals la distinció de detalls no sigui essencial, tals com la manipulació de mercaderies a granel, l'apilament de materials o l'amassat i lligat de conglomerats hidràulics. Baixes exigències visuals.
- 100 lux : Quan sigui necessària una petita distinció de detalls, com en sales de màquines i calderes, ascensors, magatzems i dipòsits, vestuaris i banys petits del personal. Baixes exigències visuals.
- 200 lux : Si és essencial una distinció moderada de detalls com en els muntatges mitjans, en treballs senzills en bancs de taller, treballs en màquines, fratasat de paviments i tancament mecànic. Moderades exigències visuals.
- 300 lux : Sempre que sigui essencial la distinció mitjana de detalls, com treballs mitjans en bancs de taller o en màquines i treballs d'oficina en general.
- 500 lux : Operacions en les que sigui necessària una distinció mitja de detalls, tals com treballs d'ordre mitjà en bancs de taller o en màquines i treballs d'oficina en general. Altes exigències visuals.
- 1000 lux : En treballs on sigui indispensable una fina distinció de detalls sota condicions de constant contrast, durant llargs períodes de temps, tals com muntatges delicats, treballs fins en banc de taller o màquina, màquines d'oficina i dibuix artístic lineal. Exigències visuals molt altes.

Els serveis de prevenció seran els encarregats d'estimar la magnitud o nivells del risc, les situacions en les que aquest es produeix, així com controlar periòdicament les condicions, l'organització dels mètodes de treball i la salut dels treballadors amb la finalitat de prendre les decisions per a eliminar, controlar o reduir el risc mitjançant mesures de prevenció a l'origen, organitzatives, de prevenció col·lectiva, de protecció individual, formatives i informatives.

## 14.3. Soroll

Per a facilitar el seu desenvolupament al Pla de Seguretat i Salut del contractista, es reproduïx un quadre sobre els nivells sonors generats habitualment en la indústria de la construcció:

Compressor	.....	82-94 dB
------------	-------	----------

Equip de clavar pilots (a 15 m de distància)	.....	82 dB
Formigonera petita < 500 lts.	.....	72 dB
Formigonera mitjana > 500 lts.	.....	60 dB
Martell pneumàtic (en recinte angost)	.....	103 dB
Martell pneumàtic (a l'aire lliure)	.....	94 dB
Esmeriladora de peu	.....	60-75 dB
Camions i dumpers	.....	80 dB
Excavadora	.....	95 dB
Grua autoportant	.....	90 dB
Martell perforador	.....	110 dB
Mototrailla	.....	105 dB
Tractor d'orugues	.....	100 dB
Pala carregadora d'orugues	.....	95-100 dB
Pala carregadora de pneumàtics	.....	84-90 dB
Pistoles fixaclus d'impacte	.....	150 dB
Esmeriladora radial portàtil	.....	105 dB
Tronçadora de taula per a fusta	.....	105 dB

Les mesures a adoptar, que hauran de ser adequadament tractades al Pla de Seguretat i Salut pel contractista, per a la prevenció dels riscos produïts pel soroll seran, en ordre d'eficàcia:

- 1er.- Supressió del risc en origen.
- 2on.- Aïllament de la part sonora.
- 3er.- Equip de Protecció Individual (EPI) mitjançant taps o orelles.

Els serveis de prevenció seran els encarregats d'estimar la magnitud o els nivells de risc, les situacions en les que aquest es produeix, així com controlar periòdicament les condicions, l'organització dels mètodes de treball i la salut dels treballadors amb la finalitat de prendre les decisions per a eliminar, controlar o reduir el risc mitjançant mesures de prevenció a l'origen, organitzatives, de prevenció col·lectiva, de protecció individual, formatives i informatives

#### 14.4. Pols

La permanència d'operaris en ambients polserígens, pot donar lloc a les següents afeccions:

- Rinitis
- Asma bronquial
- Bronquitis destructiva
- Bronquitis crònica
- Efisemes pulmonars
- Neumoconiosis
- Asbestosis (asbest – fibrociment - amiant)
- Càncer de pulmó (asbest – fibrociment - amiant)
- Mesotelioma (asbest – fibrociment - amiant)

La patologia serà d'un o d'altre tipus, segons la naturalesa de la pols, la seva concentració i el temps d'exposició.

En la construcció és freqüent l'existència de pols amb contingut de sílice lliure (Si O<sub>2</sub>) que és el component que ho fa especialment nociu, com a causant de la neumoconiosis. El problema de presència massiva de fibres d'amiant en suspensió, necessitarà d'un Pla específic de desamiantat que excedeix a les competències del present Estudi de Seguretat i Salut, i que haurà de ser realitzat per empreses especialitzades.

La concentració de pols màxima admissible en un ambient al qual els operaris es trobin exposats

durant 8 hores diàries, 5 dies a la setmana, és en funció del contingut de sílice en suspensió, el que ve donat per la fórmula:

$$C = \frac{10}{\% \text{ Si O}_2 + 2} \text{ mg / m}^3$$

Tenint en compte que la mostra recollida haurà de respondre a la denominada “fracció respirable”, que correspon a la pols realment inhalada, ja que, de l’existent en l’ambient, les partícules més grosses són retingudes per la pituitària i les més fines són expeses amb l’aire respirat, sense haver-se fixat en els pulmons.

Els treballs en els quals és habitual la producció de pols, són fonamentalment els següents:

- Escombrat i neteja de locals
- Manutenció de runes
- Demolicions
- Treballs de perforació
- Manipulació de ciment
- Raig de sorra
- Tall de materials ceràmics i lítics amb serra mecànica
- Pols i serradures per tronçat mecànic de fusta
- Esmerilat de materials
- Pols i fums amb partícules metàl·liques en suspensió, en treballs de soldadura
- Plantes de matxuqueix i classificació
- Moviments de terres
- Circulació de vehicles
- Polit de paraments
- Plantes asfàltiques

A més a més dels Equips de Protecció Individual necessaris, com màscares i ulleres contra la pols, convé adoptar les següents mesures preventives:

ACTIVITAT	MESURA PREVENTIVA
Neteja de locals	Ús d’aspiradora i regat previ
Manutenció de runes	Regat previ
Demolicions	Regat previ
Treballs de perforació	Captació localitzada en carros perforadors o injecció d’aigua
Manipulació de ciment	Filtres en sitges o instal·lacions confinades
Raig de sorra o granalla	Equips semiautònoms de respiració
Tall o polit de materials ceràmics o lítics	Addició d’aigua micronitzada sobre la zona de tall
Treballs de la fusta, desbarbat i soldadura elèctrica	Aspiració localitzada
Circulació de vehicles	Regat de pistes
Plantes de matxuqueix i plantes asfàltiques	Aspiració localitzada

Els serveis de prevenció seran els encarregats d’estimar la magnitud o nivells del risc, les situacions en les que aquest es produeix, així com controlar periòdicament les condicions, l’organització dels mètodes de treball i la salut dels treballadors amb la finalitat de prendre les decisions per a eliminar, controlar o reduir el risc mitjançant mesures de prevenció a l’origen, organitzatives, de prevenció col·lectiva, de protecció individual, formatives i informatives.



## 14.5. Ordre i neteja

El Pla de Seguretat i Salut del contractista haurà d'indicar com pensa fer front a les actuacions bàsiques d'ordre i neteja en la materialització d'aquest projecte, especialment pel que fa a:

- 1er.- Retirada dels objectes i coses innecessàries.
- 2on.- Emplaçament de les coses necessàries en el seu respectiu lloc d'apilament.
- 3er.- Normalització interna d'obra dels tipus de recipients i plataformes de transport de materials a granel. Pla de manteniment intern d'obra.
- 4art.- Ubicació dels baixants de runes i recipients per a apilament de residus i la seva utilització. Pla d'evacuació de residus.
- 5è.- Neteja de claus i restes de material d'encofrat.
- 6è.- Desallotjament de les zones de pas, de cables, mànegues, flexos i restes de matèria. Il·luminació suficient.
- 7è.- Retirada d'equips i ferramentes, descansant simplement sobre superfícies de suport provisionals.
- 8è.- Drenatge de vessaments en forma de tolls de carburants o greixos.
- 9è.- Senyalització dels riscos puntuals per falta d'ordre i neteja.
- 10è.- Manteniment diari de les condicions d'ordre i neteja. Brigada de neteja.
- 11è.- Informació i formació exigible als gremis o als diferents participants en els treballs directes i indirectes de cada partida inclosa en el projecte en el que és relatiu al manteniment de l'ordre i neteja inherents a l'operació realitzada.

En els punts de radiacions el consultor hauria d'identificar els possibles treballs on es poden donar aquest tipus de radiacions i indicar les mesures protectores a prendre.

## 14.6. Radiacions no ionitzants

Són les radiacions amb la longitud d'ona compresa entre 10<sup>-6</sup> cm i 10 cm, aproximadament.

Normalment, no provoquen la separació dels electrons dels àtoms dels que formen part, però no per això deixen de ser perilloses. Comprenen: Radiació ultraviolada (UV), infraroja (IR), làser, microones, ultrasònica i de freqüència de ràdio.

Les radiacions no ionitzants són aquelles regions de l'espectre electromagnètic on l'energia dels fotons emesos és insuficient. Es considera que el límit més baix de longitud d'ona per a aquestes radiacions no ionitzants és de 100 nm (nanòmetre) inclosos en aquesta categoria estan les regions comunament conegudes com bandes infraroja, visible i ultraviolada.

Els treballadors més freqüents i intensament sotmesos a aquests riscos són els soldadors, especialment els de soldadura elèctrica.

### Radiacions infraroges

Aquest tipus de radiació és ràpidament absorbida per els teixits superficials, produint un efecte d'escalfament. En el cas dels ulls, a l'absorbir-se la calor pel cristal·lí i no dispersar-se ràpidament, pot produir cataractes. Aquest tipus de lesió s'ha considerat la malaltia professional més probable en ferrers, bufadors de vidre i operaris de forns.

Totes les fonts de radiació IR intensa hauran d'estar dotades de sistemes de protecció tant propers a la font com sigui possible, per aconseguir la màxima absorció de calor i prevenir que la radiació penetri als ulls dels operaris. En cas d'utilització d'ulleres normalitzades, haurà d'incrementar-se adequadament la il·luminació del recinte, de manera que s'eviti la dilatació de la pupil·la de l'ull.

A les obres de construcció, els treballadors que estan més freqüentment exposats a aquestes

radiacions són els soldadors, especialment quan realitzen soldadures elèctriques. Així mateix, s'ha de considerar l'entorn de l'obra, com a possible font de les radiacions.

La resposta primària a aquestes absorcions d'energia és de tipus tèrmic, afectant principalment a la pell en forma de: cremades agudes, augment de la dilatació dels vasos capil·lars i un increment de la pigmentació que pot ser persistent.

De forma general, tots aquells processos industrials realitzats en calent fins a l'extrem de desprendre llum, generen aquest tipus de radiació.

#### Radiacions visibles

L'òrgan afectat més important és l'ull, sent transmeses aquestes longituds d'ona, a través dels mitjans oculars sense apreciable absorció abans d'aconseguir la retina.

#### Radiacions ultraviolades

La radiació UV és aquella que té una longitud d'ona entre els 400 nm (nanometres) i els 10 nm. Queda inclosa dins de la radiació solar, i es genera artificialment per a molts propòsits en indústries, laboratoris i hospitals. Es divideix convencionalment en tres regions:

UVA: 315 - 400 nm de longitud d'ona.

UVB: 280 - 315 nm de longitud d'ona.

UVC: 200 - 280 nm de longitud d'ona.

La radiació a la regió UVA, la més propera a l'espectre UV, és emprada àmpliament a la indústria i representa poc risc, pel contrari les radiacions UVB i UVC, són més perilloses. La norma més completa és nord americana i està, acceptada per la WHO (World Health Organization).

Les radiacions a les regions UVB i UVC tenen efectes biològics que varien marcadament amb la longitud d'ona, sent màxims entorn als 270 nm (la llàntia de quars amb vapor de mercuri a baixa pressió té una emissió a 254 nm aproximadament). També varien amb el temps d'exposició i amb la intensitat de la radiació. La exposició radiant d'ulls o pell no protegits, per a un període de vuit hores haurà d'estar limitada.

La protecció contra la sobreexposició de fonts potents que poden constituir riscos, haurà de dur-se a terme mitjançant la combinació de mesures organitzatives, d'apantallaments o resguards i de protecció personal. Sense oblidar que s'ha d'intentar substituir el que és perillós pel que comporta poc o cap risc, d'acord a la llei de prevenció de riscos laborals.

S'haurà de posar especial èmfasi en els apantallaments i en les mesures de substitució, per a minimitzar el tercer, que implica la necessitat de protecció personal. Tots els usuaris de l'equip generador de radiació UV han de conèixer perfectament la naturalesa dels riscos involucrats. En l'equip, o prop d'ell, s'han de disposar senyals d'advertència adequades al cas. La limitació d'accés a la instal·lació, la distància de l'usuari respecte a la font i la limitació del temps d'exposició, constitueixen mesures organitzatives a tenir en compte.

No es poden emetre de forma indiscriminada radiacions UV en l'espai de treball, per exemple realitzant l'operació en un recinte confinat o en una àrea adequadament protegida. Dins de l'àrea de protecció, s'ha de reduir la intensitat de la radiació reflexada, emprant pintures de color negre mate. En el cas de fonts potents, on se sospiti que sigui possible una exposició per sobre del valor límit admissible, haurà de disposar-se de mitjans de protecció que dificultin i facin impossible el flux radiant lliure, directe i reflexat. Quant la naturalesa del treball requereixi que l'usuari operi junt a una font de radiació UV no protegida, haurà de fer-se ús dels mitjans de protecció personal. Els ulls estaran protegits amb ulleres o màscara de protecció facial, de manera que s'absorbeixin les radiacions que sobre ells incideixin. Anàlogament, hauran de protegir-se les mans, utilitzant guants de cotó, i la cara, emprant qualsevol tipus de protecció facial.

L'exposició dels ulls i pell no protegits a la radiació UV pot conduir a una inflamació dels teixits, temporal o prolongada, amb riscos variables. En el cas de la pell, pot donar lloc a un eritema similar a una cremada solar i, en el cas dels ulls, a una conjuntivitis i queratitis (o inflamació de la còrnia), de resultats imprevisibles.

La font és bàsicament el sol però també es troben en les activitats industrials de la construcció: llums fluorescents, incandescents i de descàrrega gasosa, operacions de soldadura (TIG-MIG), bufador d'arc elèctric i làsers.

Les mesures de control per a prevenir exposicions indegudes a les radiacions no ionitzants se centren en l'emprament de pantalles, blindatges i Equips de Protecció Individual (per exemple pantalla de soldadura amb visor de cèl·lula fotosensible), procurant mantenir distàncies adequades per a reduir, tenint en compte l'efecte de proporcionalitat inversa al quadrat de la distància, la intensitat de l'energia radiant emesa des de fonts que es propaguen en diferent longitud d'ona.

#### Làser

La missió d'un làser és la de produir un raig d'alta densitat i s'ha emprat en camps tan diversos com cirurgia, topografia o comunicació. Es construeixen unitats amb força polsant o continua de radiació, tant visible com invisible. Aquestes unitats, si són suficientment potents, poden danyar la pell i, en particular, els ulls si estan exposats a la radiació. La unitat polsant d'alta energia és particularment perillosa quan el polze curt de radiació impacte en el teixit causant una amplia lesió al voltant del mateix. Els làsers d'ona continua també poden causar danys en els ulls i la pell. Els de radiació IR i V presentaran perill per a la retina, en forma de cremades; els de radiació UV e IR poden suposar un risc per a la còrnia i el cristal·lí. D'una manera general, la pell és menys sensible a la radiació làser i en el cas d'unitats de radiació V i IR de grans potències, poden ocasionar cremades.

Els làsers s'han classificat, d'acord amb els riscos associats al seu ús, en els dos grups i quatre classes següents:

- j) Grup A: unitats intrínsecament segures i aquelles que cauen dins de les classes I y II.
  - Classe I: els nivells d'exposició màxima permisible no poden ser excedits.
  - Classe II: de risc baix; emissió limitada a 1 mW en menys de 0,25 s, entre 400 nm i 700 nm; es preveuen els riscos per desviament de la radiació reflexada incloent la resposta de centelles.
- k) Grup B: tots els làsers presents o de ona continua amb potencia major d'1 mW, com es defineix a les classes IIIa, IIIb i IV respectivament.
  - Classe IIIa: risc baix; emissió limitada a 5 vegades la corresponent a la classe II; l'ús d'instruments òptics pot resultar perillós.
  - Classe IIIb: risc mitjà; major límit d'emissió; l'impacte sobre l'ull pot resultar perillós, però no respecte a la reflexió difusa.
  - Classe IV: risc alt; major límit d'emissió; l'impacte per reflexió difusa pot ser perillós; poden causar foc i cremar la pell. El grau de protecció necessari depèn de la longitud d'ona i de l'energia emesa per la radiació. Qualsevol equip base s'ha de dissenyar d'acord amb mesures de seguretat apropiades, com per exemple, encaixonament protector, obturador d'emissió, senyal automàtica de emissió, etc.

Els làsers poden produir llum visible (400-700 nm), alguna radiació UV (200-400 nm), o comunament radiació IR (700 nm – 1 m).

A continuació, es presenta una guia de riscos associats amb unitats concretes de raigs làser:

- a) Amb làsers de la classe IIIa (< 5 mW), s'ha de prevenir únicament la visió directa del raig.

- b) Amb els de la classe IIIb i potències compreses entre 5 mW y 500 mW, s'ha de prevenir l'impacte de la radiació directa i de reflexió especular, en els ulls no protegits, que pot resultar perillós.
- c) Amb làsers de la classe IV i potències majors de 500 mW, s'ha de prevenir l'impacte de la radiació directa, de les reflexions secundaries i de les reflexions difuses, que pot resultar perillós.  
A més dels riscos associats a aquest tipus de radiació, s'ha de tenir en compte els deguts a les unitats d'energia elèctrica emprats per a subministrar energia a l'equip làser. A continuació, es dóna un codi de pràctica que cobreix personal, àrea de treball, equip i operació, respectivament, en l'ús de làsers.  
Tots els usuaris s'han de sotmetre a un examen oftalmològic periòdicament, fent èmfasi especial en les condicions de la retina. Les persones que treballen amb la classe IIIb i IV, tindran al mateix temps un examen mèdic d'inspecció de danys a la pell.
- d) Amb prioritat a qualsevol autorització, el contractista s'assegurarà que els operaris autoritzats estan degudament entrenats tant en procediment de treball segur com en el coneixement dels riscos potencials associats amb la radiació i equip que la genera.
- e) Qualsevol exposició accidental que suposi impacte en els ulls, haurà de ser registrada i comunicada al departament mèdic.
- f) La pràctica amb làser del grup B requereix la mesura general de protecció ocular, però que mai serà utilitzada per visió directa del raig.

- Àrea de treball:

- a) L'equip làser s'instal·larà en una àrea o recinte degudament controlats. La il·luminació del recinte haurà de ser tal manera que eviti la dilatació de la pupil·la de l'ull i així disminuir la possibilitat de lesió.
- b) Els raigs làser reflectits poden ser tant peril·losos com els directes, i per tant, hauran d'eliminar-se les superfícies reflectants i polides.
- c) A l'àrea de treball s'haurà d'investigar periòdicament la presència de qualsevol gas tòxic que pugui generar-se durant el treball, per exemple, l'ozó.
- d) S'han de col·locar senyals lluminoses d'advertència en totes les zones d'entrada als recintes en els que els làsers funcionin. Quant la senyal estigui en acció, haurà de prohibir-se l'accés al mateix. L'equip de subministrament de potència al làser ha de disposar de protecció especial.
- e) Allà on sigui necessari, s'ha de prevenir la possibilitat de desviament del raig fora de l'àrea de control, mitjançant proteccions i blindatges. En el cas de radiació IR, ha d'emprar-se materials no inflamables per a proporcionar aquestes barreres físiques al voltant del làser. En aquests casos, s'ha d'evitar la proximitat de materials inflamables o explosius.

- Equip:

- a) Qualsevol operació de manteniment haurà de dur-se solament si la força està desconnectada.
- b) Tots els làsers, hauran de disposar de rètols d'advertència que tindran en compte la classe de làser a que correspon i el tipus de radiació visible o invisible que genera l'aparell.
- c) Quan els aparells que pertanyen al grup B no s'utilitzin, s'hauran de treure les claus de control d'engegada, així com la de control de força, que quedaran custodiades per la persona responsable autoritzada per el treball amb làser en el laboratori.
- d) Les ulleres protectores normalitzats, hauran de comprovar-se regularment i han de seleccionar-se d'acord amb la longitud d'ona de la radiació emesa per el làser en ús.
- e) Qualsevol protector de pantalla que s'utilitzi, haurà de ser de material absorbent que previngui la reflexió especular.

- Operació:

- a) Únicament el mínim nombre de persones requerides en l'operació es trobaran dins de l'àrea de control; no obstant, en el cas de làser de la classe IV, al menys dos persones

- estaran sempre presents durant l'operació.
- b) Únicament personal autoritzat tindrà permís per a muntar, ajustar i operar l'equip de làser.
  - c) L'equip de làser haurà d'operar el temps mínim requerit per a la realització dels treballs, no es deixarà en funcionament sense estar vigilat.
  - d) Com a procediment de protecció general, hauran d'utilitzar-se ulleres que previnguin el risc de dany ocular.
  - e) L'equip de làser haurà de ser muntat a una alçada que mai superi la corresponent al pit de l'operador.
  - f) S'ha de tenir especial cura en la radiació làser invisible, essent essencial la utilització d'un escut protector al llarg de tota la trajectòria.
  - g) Donat que els làsers polsants presenten un risc incrementat per l'operador, com a guia d'alineació del raig, han d'emprar-se làsers de baixa potència d'heli o neó que pertanyin a la classe II, i no conformar-se amb una indicació somera de la direcció que adoptarà el raig. En aquests casos, sempre s'ha d'utilitzar la protecció ocular.

Els serveis de prevenció seran els encarregats d'estimar la magnitud o nivells del risc, les situacions en les que aquest es produeix, així com controlar periòdicament les condicions, l'organització dels mètodes de treball i la salut dels treballadors amb la finalitat de prendre les decisions per a eliminar, controlar o reduir el risc mitjançant mesures de prevenció en l'origen, organitzatives, de prevenció col·lectiva, de protecció individual, formatives i informatives.

En construcció acostuma a emprar-se monogràficament en l'establiment d'alineacions i nivells topogràfics.

Per la seva extrema perillositat, quan el làser estigui enfocat paral·lel al sòl, l'àrea de perill s'haurà d'acordonar. L'Equip de Protecció Individual contra el làser són les ulleres de protecció completa, amb el visor dotat del filtre adequat al tipus de làser que es tracti.

## 14.7. Radiacions ionitzants

Dins de l'àmbit de la construcció existeixen pocs treballs propis en els que es generen aquests tipus de riscos, malgrat que si existeixen situacions on es puguin donar aquest tipus de radiació, com són:

- Detecció de defectes de soldadura o esquerdes en canonades, estructures i edificis.
- Control de densitats "in situ" pel mètode nuclear.
- Control d'irregularitats en el nivell d'omplentat de recipients o grans dipòsits.
- Identificació de trajectòries, emprant traçadors en corrents hidràuliques, sediments, moviment de granel, etcètera.

Serà obligació del contractista amb la col·laboració del seu servei de prevenció determinar un procediment de treball segur per a realitzar les esmentades operacions.

També es pot considerar una possible generació de riscos en treballs realitzats dintre d'un entorn o en proximitat de determinades instal·lacions, com poden ser:

- Les instal·lacions on es realitzin exàmens de maletes i embalums en els aeroports; detecció de cartes bomba.
- Les instal·lacions mèdiques on es realitzin pràctiques de teràpia, mitjançant radiacions ionitzants.
- Les instal·lacions mèdiques on es realitzen pràctiques de diagnòstic amb raigs X amb equips amb un potencial d'operació per disseny, sigui major de 70 Kilovolts.
- Les instal·lacions mèdiques on es manipula o es tracti material radioactiu, en forma de fonts no segellades, per a ús en teràpia o diagnòstic amb tècniques "in vivo".
- Les instal·lacions d'ús industrial on es tracti o manipuli material radioactiu.
- Els acceleradors de partícules o d'investigació o d'ús industrial.
- Les instal·lacions i equips per a gammagrafia o radiografia industrial, sigui mitjançant l'ús de fonts radioactius o equips emissors de raig X.

- Els dipòsits de residus radioactius, tant transitoris com definitius.
- Les instal·lacions on es produeixin, fabriqui, repari o es faci manteniment de fonts o equips generadors de radiacions ionitzants.
- Control d'irregularitats en l'espessor de blocs de paper, làmines de plàstic i fulles de metall o en el nivell d'omplent de recipients o grans dipòsits.
- Estimació de l'antiguitat de substàncies, emprant el carboni-14 o altres isòtops, com l'argó-40 o el fòsfor-32.
- Il·luminació passiva de rellotges o de sortides d'emergència.

Les funcions de protecció radiològica són responsabilitat del titular de la instal·lació, essent el Consell de Seguretat Nuclear el qui decidirà si han de ser encomanades a un Servei de Protecció Radiològica propi del titular o a una Unitat Tècnica de Protecció Radiològica contractada a l'efecte.

La reacció d'un individu a l'exposició a les radiacions depèn de la dosi, del volum i del tipus dels teixits irradiats.

Encara que poden ocórrer en combinació, correntment es fa una distinció entre dues classes fonamentals d'accidents per radiació, és dir: a) Irradiació externa accidental (per exemple en treballs de radiografiat de soldadura). b) Contaminació radioactiva accidental.

Els nivells màxims de dosi permesa han estat fixats tenint en compte que el cos humà pot tolerar una certa quantitat de radiació sense perjudicar el funcionament del seu organisme en general. Aquests nivells són, per a persones que treballen en Zones Controlades (per exemple edifici de contenció de central nuclear) i tenint en compte l'efecte acumulatiu de les radiacions sobre l'organisme, 5 rems per any ó 300 milirems per setmana. Per a detectar i amidar els nivells de radiació, s'empren els comptadors Geiger.

Per al control de la dosi rebuda, s'ha de tenir en compte tres factors: a) temps de treball. b) distància de la font de radiació. c) Apantallament. El temps de treball permès s'obté dividint la dosi màxima autoritzada per la dosi rebuda en un moment donat. La dosi rebuda és inversament proporcional al quadrat de la distància a la font de radiació. Els materials que s'empren habitualment com barreres d'apantallament són el formigó i el plom, encara que també se n'usen d'altres com l'acer, totxos massissos de fang, granit, calcària, etc., en general, l'espessor necessari està en funció inversa de la densitat del material.

Per a verificar les dosis de radiació rebudes s'utilitzen dosímetres individuals, que poden consistir en una pel·lícula dosimètrica o un estildosímetre integrador de butxaca. Sempre que no s'especifiqui el contrari, el dosímetre individual es durà a la butxaca o davanter de la roba de treball, tenint especial cura en no col·locar els dosímetres sobre cap objecte que absorbeixi radiació (per exemple objectes metàl·lics).

Haurà de dur-se un Llibre de registre, on figurarà les dosis rebudes per cadascun dels treballadors professionalment exposats a radiacions.

## 15. MANIPULACIÓ DE MATERIALS

Tota manteniment de material comporta un risc, per tant, des del punt de vista preventiu, s'ha de tendir a evitar tota manipulació que no sigui estrictament necessària, en virtut del conegut axioma de seguretat que diu que "el treball més segur és aquell que no es realitza".

Per a manipular materials és preceptiu prendre les següents precaucions elementals:

- Començar per la càrrega o material que apareix més superficialment, és dir el primer i més accessible.
- Lliurar el material, no tirar-lo.
- Col·locar el material ordenat i en cas d'apilats estratificat, que aquest es realitzi en piles

- estables, lluny de passadissos o llocs on pugui rebre cops o desgastar-se.
- Utilitzar guants de treball i calçat de seguretat amb puntera metàl·lica i embuatada en empenya i turmells.
- En el maneigament de càrregues llargues entre dues o més persones, la càrrega pot mantenir-se en la mà, amb el braç estirat al llarg del cos, o bé sobre l'espatlla.
- S'utilitzaran les ferramentes i mitjans auxiliars adequats per al transport de cada tipus de material.
- En les operacions de càrrega i descàrrega, es prohibirà col·locar-se entre la part posterior del camió i una plataforma, pal, pilar o estructura vertical fixa.
- Si durant la descàrrega s'utilitzen ferramentes, com braços de palanca, uncles, potes de cabra o similar, disposar la maniobra de tal manera que es garanteixi el que no es vingui la càrrega damunt i que no rellisqui.

En el relatiu a la manipulació de materials el contractista en l'elaboració del Pla de Seguretat i Salut haurà de tenir en compte les següents premisses:

Intentar evitar la manipulació manual de càrregues mitjançant:

- Automatització i mecanització dels processos.
- Mesures organitzatives que eliminin o minimitzin el transport.

Adoptar Mesures preventives quan no es pugui evitar la manipulació com:

- Utilització d'ajudes mecàniques.
- Reducció o redisseny de la càrrega.
- Actuació sobre l'organització del treball.
- Millora de l'entorn de treball.

Dotar als treballadors de la formació i informació en temes que incloguin:

- Ús correcte de les ajudes mecàniques.
- Ús correcte dels equips de protecció individual.
- Tècniques segures per a la manipulació de càrregues.
- Informació sobre el pes i centre de gravetat.

### **Els principis bàsics de la manutenció de materials**

- 1er.-El temps dedicat a la manipulació de materials és directament proporcional a l'exposició al risc d'accident derivat de dita activitat.
- 2on.-Procurar que els diferents materials, així com la plataforma de suport i de treball de l'operari, estiguin a la mateixa alçada en què s'ha de treballar amb ells.
- 3er.-Evitar el dipositar els materials directament sobre el terra, fer-ho sempre sobre catúfols o contenidors que permetin el seu trasllat a dojo.
- 4art.-Escrupar tant com sigui possible les distàncies a recórrer pel material manipulat, evitant estacionaments intermedis entre el lloc de partida del material manipulat evitant estacionaments intermedis entre el lloc de partida del material i l'emplaçament definitiu de la seva posada en obra.
- 5è.- Traginar sempre els materials a dojo, mitjançant palonnières, catúfols, contenidors o palets, en lloc de portar-los d'un en un.
- 6è.- No tractar de reduir el nombre d'ajudants que recullin i traguin els materials, si això comporta ocupar els oficials o caps d'equip en operacions de manutenció, coincidint en franges de temps perfectament aprofitables per l'avanç de la producció.
- 7è.- Mantenir esclairits, senyalitzats i enllumenats, els llocs de pas dels materials a manipular.

### **Maneigament de càrregues sense mitjans mecànics**

Per a l'hissat manual de càrregues la totalitat del personal d'obra haurà rebut la formació bàsica necessària, comproment-se a seguir els següents passos:

- 1er.- Apropar-se el més possible a la càrrega.
- 2on.- Assentar els peus fermament.
- 3er.- Ajupir-se doblegant els genolls.
- 4art.- Mantenir l'esquena dreta.
- 5è.- Subjectar l'objecte fermament.
- 6è.- L'esforç d'aixecar l'han de realitzar els músculs de les cames.
- 7è.- Durant el transport, la càrrega haurà de romandre el més a prop possible del cos.
- 8è.- Per al maneigament de peces llargues per una sola persona s'actuarà segons els següents criteris preventius:
  - h) Durà la càrrega inclinada per un dels seus extrems, fins l'altura de l'espatlla.
  - i) Avançarà desplaçant les mans al llarg de l'objecte, fins arribar al centre de gravetat de la càrrega.
  - j) Es col·locarà la càrrega en equilibri sobre l'espatlla.
  - k) Durant el transport, mantindrà la càrrega en posició inclinada, amb l'extrem davanter aixecat.
- 9è.- És obligatòria la inspecció visual de l'objecte pesat a aixecar, per a eliminar arestes afilades.
- 10è.- Està prohibit aixecar més de 50 kg de forma individual. El valor límit de 30 Kg per homes, pot superar-se puntualment a 50 Kg quan es tracti de descarregar un material per a col·locar-lo sobre un mitjà mecànic de manutenció. En el cas de tractar-se de dones, es redueixen aquests valors a 15 i 25 Kg respectivament.
- 11è.- És obligatori la utilització d'un codi de senyals quan s'ha d'aixecar un objecte entre uns quants, per a suportar l'esforç al mateix temps. Pot ser qualsevol sistema a condició que sigui conegut o convingut per l'equip.

## 16. MITJANS AUXILIARS D'UTILITAT PREVENTIVA (MAUP)

Als efectes del present Estudi de Seguretat i Salut, tindran la consideració de MAUP, tot Mitjà Auxiliar dotat de Protecció, Resguard, Dispositiu de Seguretat, Operació seqüencial, Seguretat positiva o Sistema de Protecció Col·lectiva, que originàriament ve integrat, de fàbrica, en l'equip, màquina o sistema, de forma solidària i indisociable, de tal manera que s'interposi, o apantalli els riscos d'abast o simultaneïtat de l'energia fora de control, i els treballadors, personal aliè a l'obra i/o materials, màquines, equips o ferramentes pròximes a la seva àrea d'influència, anul·lant o reduint les conseqüències d'accident. La seva operativitat resta garantida pel fabricant o distribuïdor de cadascun dels components, en les condicions d'utilització i manteniment per ell prescrites. El contractista resta obligat a la seva adequada elecció, seguiment i control d'ús.

Els MAUP més rellevants, previstos per a l'execució del present projecte són els indicats a continuació:

Codi	UA	Descripció
HX11X003	u	Bastida modular amb estructura tubular i sistema de seguretat amb tots els requisits reglamentaris en previsió de caigudes per a la realització d'estructures, tancaments, cobertes, i altres treballs en alçada
HX11X004	u	Barana definitiva, prevista en projecte, per a protecció de caigudes a diferent nivell
HX11X019	m	Marquesina de protecció en voladiu en bastida tubular amb sistema de seguretat amb tots els requisits reglamentaris, normalitzada i incorporada UNE-EN 12810-1 (HD-1000)
HX11X021	u	Passadís de protecció prefabricat metàl·lic amb sistema de seguretat amb tots els requisits reglamentaris, de llargària 2,5 m, d'amplària 1,1 m, amb paviment de entramat de platines metàl·liques i rampes articulades, baranes metàl·liques reglamentàries, muntants de 2 m d'alçada, sostre de xapa d'acer de 3 mm de gruix
HX11X022	u	Passadís de protecció prefabricat metàl·lic amb sistema de seguretat amb tots els requisits reglamentaris, de llargària 2,5 m, d'amplària 1,1 m, amb paviment de entramat de platines metàl·liques i rampes articulades, baranes metàl·liques reglamentàries



## 17. SISTEMES DE PROTECCIÓ COL·LECTIVA (SPC)

Als efectes del present Estudi de Seguretat i Salut, tindran la consideració de Sistemes de Protecció Col·lectiva, el conjunt d'elements associats, incorporats al sistema constructiu, de forma provisional i adaptada a l'absència de protecció integrada de major eficàcia (MAUP), destinats a apantallar o condonar la possibilitat de coincidència temporal de qualsevol tipus d'energia fora de control, present en l'ambient laboral, amb els treballadors, personal aliè a l'obra i/o materials, màquines, equips o ferramentes pròximes a la seva àrea d'influència, anul·lant o reduint les conseqüències d'accident. La seva operativitat garanteix la integritat de les persones o objectes protegits, sense necessitat d'una participació per a assegurar la seva eficàcia. Aquest últim aspecte és el que estableix la seva diferència amb un Equip de Protecció Individual (EPI).

En absència d'homologació o certificació d'eficàcia preventiva del conjunt d'aquests Sistemes instal·lats, el contractista fixarà en el seu Pla de Seguretat i Salut, referència i relació dels Protocols d'Assaig, Certificats o Homologacions adoptades i/o requerits als instal·ladors, fabricants i/o proveïdors, per al conjunt dels esmentats Sistemes de Protecció Col·lectiva.

Els SPC més rellevants previstos per a l'execució del present projecte són els indicats en l'annex d'aquesta memòria que contindrà les fitxes amb RISC-AVALUACIÓ-MESURES

## 18. CONDICIONS DELS EQUIPS DE PROTECCIÓ INDIVIDUAL (EPI)

Als efectes del present Estudi de Seguretat i Salut, tindran la consideració d'Equips de Protecció Individual, aquelles peces de treball que actuen a mode de coberta o pantalla portàtil, individualitzada per a cada usuari, destinats a reduir les conseqüències derivades del contacte de la zona del cos protegida, amb una energia fora de control, d'intensitat inferior a la previsible resistència física de l'EPI.

La seva utilització haurà de quedar restringida a l'absència de garanties preventives adequades, per inexistència de MAUP, o en el seu defecte SPC d'eficàcia equivalent.

Tots els equips de protecció individual estaran degudament certificats, segons normes harmonitzades CE. Sempre de conformitat als R.D. 1407/92, R.D.159/95 i R.D. 773/97.

El Contractista Principal portarà un control documental del seu lliurament individualitzat al personal (propri o subcontractat), amb el corresponent avís de recepció signat pel beneficiari.

En els casos en què no existeixin normes d'homologació oficial, els equips de protecció individual seran normalitzats pel constructor, per al seu ús en aquesta obra, triats d'entre els que existeixin en el mercat i que reuneixin una qualitat adequada a les respectives prestacions. Per aquesta normalització interna s'haurà de comptar amb el vist-i-plau del tècnic que supervisa el compliment del Pla de Seguretat i Salut per part de la Direcció d'Obra o Direcció Facultativa/Direcció d'Execució.

Al magatzem d'obra hi haurà permanentment una reserva d'aquests equips de protecció, de manera que pugui garantir el subministrament a tot el personal sense que se'n produeixi, raonablement, la seva carència.

En aquesta previsió cal tenir en compte la rotació del personal, la vida útil dels equips i la data de caducitat, la necessitat de facilitar-los a les visites d'obra, etc.

Els EPI més rellevants, previstos per a l'execució material del present projecte són els indicats en l'annex d'aquesta memòria que contindrà les fitxes amb RISC-AVALUACIÓ-MESURES

## 19. RECURSOS PREVENTIUS

La legislació que s'ha de complir respecte a la presència de recursos preventius a les obres de construcció està contemplada a la llei 54/2003. D'acord amb aquesta llei, la presència dels recursos preventius a les obres de construcció serà preceptiva en els següents casos:

- l) Quan els riscos es puguin veure agreujats o modificats en el desenvolupament del procés o l'activitat, per la concurrència d'operacions diverses que es desenvolupen successivament o simultàniament i que facin precis el control de la correcta aplicació dels mètodes de treball. La presència de recursos preventius de cada contractista serà necessari quan, durant l'obra, es desenvolupin treballs amb riscos especials, com es defineixen en el real decret 1627/97.*
- m) Quan es realitzin activitats o processos que reglamentàriament es considerin perillosos o amb riscos especials.*
- n) Quan la necessitat d'aquesta presència sigui requerida per la Inspecció de Treball i Seguretat Social, si les circumstàncies del cas ho exigissin degut a les condicions de treball detectades.*

Quan a les obres de construcció coexisteixen contractistes i subcontractistes que, de forma successiva o simultània, puguin constituir un risc especial per interferència d'activitats, la presència dels "Recursos preventius" és, en aquests casos, necessària.

Els recursos preventius són necessaris quan es desenvolupin treballs amb riscos especials, definits a l'annex II del RD 1627/97:

- 1. Treballs amb riscos especialment greus d'enterrament, enfonsament o caiguda d'altura, per les particulars característiques de l'activitat desenvolupada, els procediments aplicats, o l'entorn del lloc de treball.*
- 2. Treballs en els quals l'exposició a agents químics o biològics suposi un risc d'especial gravetat, o pels que la vigilància específica de la salut dels treballadors sigui legalment exigible.*
- 3. Treballs amb exposició a radiacions ionitzants pels que la normativa específica obliga a la delimitació de zones controlades o vigilades.*
- 4. Treballs a la proximitat de línies elèctriques d'alta tensió.*
- 5. Treballs que exposin a risc d'ofegament per immersió.*
- 6. Obres d'excavació de túnels, pous i altres treballs que suposin moviments de terra subterranis.*
- 7. Treballs realitzats en immersió amb equip subaquàtic.*
- 8. Treballs realitzats en caixons d'aire comprimit.*
- 9. Treballs que impliquin l'ús d'explosius.*
- 10. Treballs que requereixin muntar o desmuntar elements prefabricats pesats.*

A continuació es detallen, de forma orientativa, les activitats de l'obra del present estudi de seguretat i salut, en base a l'avaluació de riscos d'aquest, que requereixen la presència de recurs preventiu:

### **ENDERROCS**

ENDERROCS D'ELEMENTS SOTERRATS A POCA FONDÀRIA

### **MOVIMENTS DE TERRES**

EXCAVACIÓ DE RASES I POUS

### **INSTAL·LACIONS DE DRENATGE, D'EVACUACIÓ I CANALITZACIONS**

ELEMENTS SOTERRATS ( CLAVEGUERONS, POUS, DRENATGES )

### **CANONADES PER A GASOS I FLUIDS**

TUBS MUNTATS SOTERRATS

**INSTAL·LACIONS ELÈCTRIQUES**

INSTAL·LACIONS ELÈCTRIQUES BAIXA TENSIO

INSTAL·LACIONS DE TENSIO MITJANA O ALTA - MUNTATGE

DE LÍNIES SOTERRADES

**INSTAL·LACIONS D'ENLLUMENAT**

INSTAL·LACIONS D'ENLLUMENAT

**INSTAL·LACIONS DE GAS COMBUSTIBLE I ALTRES GASOS I FLUIDS**

INSTAL·LACIONS DE GAS COMBUSTIBLE I ALTRES GASOS I

FLUIDS

**INSTAL·LACIÓ DE DISTRIBUCIÓ D'AIGÜES**

CANALITZACIONS I RAMALS - OBRA CIVIL

CANALITZACIONS I RAMALS - OBRA MECÀNICA

## **20. SENYALITZACIÓ I ABALISAMENT**

Quant a la senyalització de l'obra, és necessari distingir entre la que es refereix a la que demanda de l'atenció per part dels treballadors i aquella que correspon al tràfic exterior afectat per l'obra. En el primer cas són d'aplicació les prescripcions establertes per el Reial Decret 485/1997, de 14 d'abril. La senyalització i el abalisament de tràfic vénen regulats, entre altra normativa, per la Norma 8.3-I.C. de la Direcció General de Carreteres i no és objecte de l'Estudi de Seguretat i Salut. Aquesta distinció no exclou la possible complementació de la senyalització de tràfic durant l'obra quan aquesta mateixa es faci exigible per a la seguretat dels treballadors que treballin a la immediació d'aquest tràfic.

S'ha de tenir en compte que la senyalització per si mateixa no elimina els riscos, malgrat això la seva observació quan és l'apropiada i està ben col·locada, fa que l'individu adopti conductes segures. No és suficient amb col·locar un plafó a les entrades de les obres, si després en la pròpia obra no se senyalitza l'obligatorietat d'utilitzar cinturó de seguretat al col·locar les mires per a realitzar el tancament de façana. La senyalització abundant no garanteix una bona senyalització, ja que el treballador acaba fent cas omís de qualsevol tipus de senyal.

El R.D.485/97 estableix que la senyalització de seguretat i salut en el treball haurà d'utilitzar-se sempre que l'anàlisi dels riscos existents, les situacions d'emergència previsibles i les mesures preventives adoptades, posin de manifest la necessitat de:

- Cridar l'atenció dels treballadors sobre l'existència de determinats riscos, prohibicions o obligacions.
- Alertar als treballadors quan es produeixi una determinada situació d'emergència que requereixi mesures urgents de protecció o evacuació.
- Facilitar als treballadors la localització i identificació de determinats mitjans o instal·lacions de protecció, evacuació, emergència o primers auxilis.
- Orientar o guiar als treballadors que realitzin determinades maniobres perilloses.

La senyalització no haurà de considerar-se una mesura substitutiva de les mesures tècniques i organitzatives de protecció col·lectiva i haurà d'utilitzar-se quan, mitjançant aquestes últimes, no hagi estat possible eliminar els riscos o reduir-los suficientment.

Tampoc haurà de considerar-se una mesura substitutiva de la formació i informació dels treballadors en matèria de seguretat i salut en el treball.

Així mateix, segons s'estableix en el R.D. 1627/97, s'haurà de complir que:

- 11.Les vies i sortides específiques d'emergència hauran de senyalitzar-se conforme al R.D. 485/97, tenint en compte que aquesta senyalització haurà de fixar-se en els llocs adequats i tenir la resistència suficient.
- 12.Els dispositius no automàtics de lluita contra incendis hauran d'estar senyalitzats conforme al R.D. 485/97, tenint en compte que aquesta senyalització haurà de fixar-se en els llocs adequats i tenir la resistència suficient.
- 13.El color utilitzat per a la il·luminació artificial no podrà alterar o influir en la percepció de les senyals o panells de senyalització.
- 14.Les portes transparents hauran de tenir una senyalització a l'altura de la vista.
- 15.Quan existeixin línies d'estesa elèctrica àrees, en el cas que vehicles l'obra haguessin de circular sota l'estesa elèctrica s'utilitzarà una senyalització d'advertència.

La implantació de la senyalització i balisament s'ha de definir en els plànols de l'Estudi de Seguretat i Salut i s'ha de tenir en compte en les fitxes d'activitats, al menys respecte els riscos que no s'hagin pogut eliminar.

## **21. CONDICIONS D'ACCÉS I AFECTACIONS DE LA VIA PÚBLICA**

En el PLA DE SEGURETAT I SALUT el Contractista incorporarà un plànol on definirà les desviacions i passos provisionals per a vehicles i vianants, els circuits i trams de senyalització, la senyalització, les mesures de protecció i detecció, els paviments provisionals, les modificacions que comporti la implantació de l'obra i la seva execució, diferenciant, si és cas, les diferents fases d'execució. A aquests efectes, es tindrà en compte el que determina la Normativa per a la informació i senyalització d'obres al municipi i la Instrucció Municipal sobre la instal·lació d'elements urbans a l'espai públic de la ciutat que correspongui, i caldrà comptar amb el vist-i-plau i col·laboració del Cos de la Policia Local.

Quan correspongui, d'acord amb les previsions d'execució de les obres, es diferenciarà amb claredat i per cadascuna de les distintes fases de l'obra, els àmbits de treball i els àmbits destinats a la circulació de vehicles i vianants, d'accés a edificis i guals, etc., i es definiran les mesures de senyalització i protecció que corresponguin a cadascuna de les fases.

És obligatori comunicar l'inici, l'extensió, la naturalesa dels treballs i les modificacions de la circulació de vehicles provocades per les obres, a la Guàrdia Municipal i als Bombers o a l'Autoritat que correspongui.

Quan calgui prohibir l'estacionament en zones on habitualment és permès, es col·locarà el cartell de "SENYALITZACIÓ EXCEPCIONAL" (1050 X 600 mm), amb 10 dies d'antelació a l'inici dels treballs, tot comunicant-ho a la Guàrdia Municipal o l'Autoritat que correspongui.

En la desviació o estrenyiment de passos per a vianants es col·locarà la senyalització corresponent.

No es podrà començar l'execució de les obres sense haver procedit a la implantació dels elements de senyalització i protecció que corresponguin, definits al PLA DE SEGURETAT aprovat.

El contractista de l'obra serà responsable del manteniment de la senyalització i elements de protecció implantats.

Els accessos de vianants i vehicles, estaran clarament definits, senyalitzats i separats

## 21.1. Normes de Policia

- **Control d'accessos**

Una vegada establerta la delimitació del perímetre de l'obra, conformats els tancaments i accessos per els vianants i de vehicles, el contractista amb la col·laboració del seu servei de prevenció definirà, dins del Pla de Seguretat i Salut, el procés per al control d'entrada i sortida de vehicles en general (inclosa la maquinària com grues mòbils, retroexcavadores) i de personal de manera que garanteixi l'accés únicament a persones autoritzades.

Quan la delimitació de l'obra no es pugui portar a terme, per les pròpies circumstàncies de l'obra, el contractista, al menys haurà de garantir, l'accés controlat a les instal·lacions d'ús comú de l'obra, i haurà d'assegurar que les entrades a l'obra estiguin senyalitzades, i que quedin tancades les zones que puguin presentar riscos

- **Coordinació d'interferències i seguretat a peu d'obra**

El contractista, quan sigui necessari, donat el volum d'obra, el valor dels materials emmagatzemats i altres circumstàncies que així ho aconsellin, definirà un procés per garantir l'accés controlat a les instal·lacions que suposin risc personal i/o comú per a l'obra i l'intrusisme a l'interior de l'obra en tallers, magatzems, vestuaris i d'altres instal·lacions d'ús comú o particular.

## 21.2. Àmbit d'ocupació de la via pública

- **Ocupació del tancament de l'obra**

S'entén per àmbit d'ocupació el realment ocupat, incloent tanques, elements de protecció, baranes, bastides, contenidors, casetes, etc.

En el PLA DE SEGURETAT I SALUT EN EL TREBALL s'especificarà la delimitació de l'àmbit d'ocupació de l'obra i es diferenciarà clarament si aquest canvia en les diferents fases de l'obra. L'àmbit o els àmbits d'ocupació quedaran clarament dibuixats en plànols per fases i interrelacionats amb el procés constructiu.

L'amplada màxima a ocupar serà proporcional a l'amplada de la vorera. L'espai lliure per a pas de vianants no serà inferior a un terç (1/3) de l'amplada de la vorera existent.

En cap cas es podrà ocupar una amplada superior a tres (3) metres mesurats des de la línia de façana, ni més de dos terços (2/3) de l'amplada de la vorera, si no queda al menys una franja d'amplada mínima d'un metre i quaranta centímetres (1,40 m) per a pas de vianants.

Quan, per l'amplada de la vorera, no sigui possible deixar un pas per a vianants d'un metre i quaranta centímetres (1,40 m) es permetrà, durant l'execució dels treballs a planta baixa, la col·locació de tanques amb un sortint màxim de seixanta centímetres (60 cm) deixant un pas mínim per a vianants d'un metre (1 m). Per a l'enderrocament de les plantes superiors a la planta baixa, es col·locarà una tanca a la línia de façana i es farà una protecció volada per la retenció d'objectes despresos de les cotes superiors. Si la vorera és inferior a un metre seixanta centímetres (1,60 m) durant els treballs a la planta baixa, el pas per a vianants d'un metre (1 m) d'amplada podrà ocupar part de la calçada en la mesura que calgui. En aquest cas, s'haurà de delimitar i protegir amb tanques l'àmbit del pas de vianants.

- **Situació de casetes i contenidors.**

S'indicaran en el PLA DE SEGURETAT I SALUT les àrees previstes per aquest fi.

- Les casetes, contenidors, tallers provisionals i aparcament de vehicles d'obra, se situaran en una zona propera a l'obra que permeti aplicar els següents criteris:
  - Preferentment, a la vorera, deixant un pas mínim d'un metre i quaranta centímetres (1,40 m) per a pas de vianants per la vorera.
  - A la vorera, deixant un pas mínim d'un metre i quaranta centímetres (1,40 m) per a pas de vianants per la zona d'aparcament de la calçada sense envair cap carril de circulació.
  - Si no hi ha prou espai a la vorera, es col·locaran a la zona d'aparcament de la calçada procurant no envair cap carril de circulació i deixant sempre com a mínim un metre (1m) per a pas de vianants a la vorera.
- Es protegirà el pas de vianants i es col·locarà la senyalització corresponent.

- **Situació de grues-torre i muntacàrregues**

Només podran estar emplaçats a l'àmbit de l'obra.

- **Canvis de la Zona Ocupada**

Qualsevol canvi en la zona ocupada que afecti l'àmbit de domini públic es considerarà una modificació del PLA DE SEGURETAT I SALUT EN EL TREBALL i s'haurà de documentar i tramitar d'acord amb el R.D. 1627/97.

### 21.3. Tancaments de l'obra que afecten l'àmbit públic

- **Tanques**

Situació	Delimitaran el perímetre de l'àmbit de l'obra o, en ordenació entre mitgeres, tancaran el front de l'obra o solar i els laterals de la part de vorera ocupada.
Tipus de tanques	<p>Es formaran amb xapa metàl·lica opaca o a base de plafons prefabricats o d'obra de fàbrica arrebossada i pintada.</p> <p>Les empreses promotores podran presentar a l'Ajuntament per a la seva homologació, si s'escau, el seu propi model de tanca per tal d'emprar-lo en totes les obres que facin.</p> <p>Les tanques metàl·liques de 200 x 100 cm només s'admeten per a proteccions provisionals en operacions de càrrega, desviacions momentànies de trànsit o similars.</p> <p>En cap cas s'admet com a tanca el simple abalisat amb cinta de PVC, malla electrosoldada de ferrallista, xarxa tipus tenis de polipropilè (habitualment de color taronja), o elements tradicionals de delimitacions provisionals de zones de risc.</p>
Complements	Totes les tanques tindran balisament lluminós i elements reflectants en tot el seu perímetre.
Manteniment	El Contractista vetllarà pel correcte estat de la tanca,

eliminant grafittis, publicitat il·legal i qualsevol altre element que deteriori el seu estat original.

- **Accés a l'obra**

Portes

Les tanques estaran dotades de portes d'accés independent per a vehicles i per al personal de l'obra.

No s'admet com a solució permanent d'accés la retirada parcial del tancament.

## 21.4. Operacions que afecten l'àmbit públic

- **Entrades i sortides de vehicles i maquinària.**

Vigilància

Personal responsable de l'obra s'encarregarà de dirigir les operacions d'entrada i sortida, avisant els vianants a fi d'evitar accidents.

Aparcament

Fora de l'àmbit del tancament de l'obra no podran estacionar-se vehicles ni maquinària de l'obra, excepte a la reserva de càrrega i descàrrega de l'obra quan existeixi zona d'aparcament a la calçada.

Camions en espera

Si no hi ha espai suficient dins de l'àmbit del tancament de l'obra per acollir els camions en espera, caldrà preveure i habilitar un espai adequat a aquest fi fora de l'obra.

El PLA DE SEGURETAT preveurà aquesta necessitat, d'acord amb la programació dels treballs i els mitjans de càrrega, descàrrega i transport interior de l'obra.

- **Càrrega i descàrrega**

Les operacions de càrrega i descàrrega s'executaran dintre l'àmbit del tancament de l'obra. Quan això no sigui possible, s'estacionarà el vehicle en el punt més proper a la tanca de l'obra, es desviaran els vianants fora de l'àmbit d'actuació, s'ampliarà el perímetre tancat de l'obra i es prendran les següents mesures:

- S'habilitarà un pas per als vianants. Es deixarà un pas mínim d'un metre i quaranta centímetres (1,40 m) d'ample per a la vorera o per a la zona d'aparcament de la calçada, sense envair cap carril de circulació. Si no és suficient i/o si cal envair el carril de circulació que correspongui i contactar prèviament amb la Guàrdia Urbana.
- Es protegirà el pas de vianants amb tanques metàl·liques de 200 x 100 cm, delimitant el camí pels dos costats i es col·locarà la senyalització que correspongui.
- La separació entre les tanques metàl·liques i l'àmbit d'operacions o el vehicle, formarà una franja de protecció l'amplada de la qual dependrà del tipus de productes a carregar o descarregar i que establirà el Cap d'Obra prèvia consulta al Coordinador de Seguretat de l'obra.
- Acabades les operacions de càrrega i descàrrega, es retiraran les tanques metàl·liques es netejarà el paviment.
- Es controlarà la descàrrega dels camions formigonera a fi d'evitar abocaments sobre la calçada.

- **Descàrrega, apilament i evacuació de terres i runa**

Descàrrega	La descàrrega de runa des dels diferents nivells de l'obra, aprofitant la força de la gravetat, serà per canonades (cotes superiors) o mecànicament (cotes sota rasant), fins els contenidors o tremuges, que hauran de ser cobertes amb lones o plàstics opacs a fi d'evitar pols. Les canonades o cintes d'elevació i transport de material es col·locaran sempre per l'interior del recinte de l'obra.
Apilament.	<p>No es poden acumular terres, runa i deixalles en l'àmbit de domini públic, excepte si és per a un termini curt i si s'ha obtingut un permís especial de l'Ajuntament, i sempre s'ha de dipositar en tremuges o en contenidors homologats.</p> <p>Si no es disposa d'aquesta autorització ni d'espais adequats, les terres es carregaran directament sobre camions per a la seva evacuació immediata.</p> <p>A manca d'espai per a col·locar els contenidors en l'àmbit del tancament de l'obra, es col·locaran sobre la vorera en el punt més proper a la tanca, deixant un pas per als vianants d'un metre i quaranta centímetres (1,40 m) d'amplada com a mínim.</p> <p>S'evitarà que hi hagi productes que sobresurtin del contenidor.</p> <p>Es netejarà diàriament la zona afectada i després de retirat el contenidor.</p> <p>Els contenidors, quan no s'utilitzin, hauran de ser retirats.</p>
Evacuació	Si la runa es carrega sobre camions, aquests hauran de portar la caixa tapada amb una lona o un plàstic opac a fi d'evitar la producció de pols, i el seu transport ho serà a un abocador autoritzat. El mateix es farà en els transports dels contenidors.

- **Proteccions per a evitar la caiguda d'objectes a la via pública**

Al PLA DE SEGURETAT s'especificaran, per cada fase d'obra, les mesures i proteccions previstes per a garantir la seguretat de vianants i vehicles i evitar la caiguda d'objectes a la via pública, tenint en compte les distàncies, en projecció vertical, entre els treballs en altura, el tancament de l'obra i la vorera o zona de pas de vianants o vehicles.

Bastides	<p>Es col·locaran bastides perimetrals a tots els paraments exteriors a la construcció a realitzar.</p> <p>Les bastides seran metàl·liques i modulars. Tindran una protecció de la caiguda de materials i elements formant un entarimat horitzontal a 2,80 m d'alçada, preferentment de peces metàl·liques, fixat a l'estructura vertical i horitzontal de la bastida, així com una marquesina inclinada en voladís que sobresurti 1,50 m, com a mínim, del pla de la bastida.</p> <p>Les bastides seran tapades perimetralment i a tota l'alçada de l'obra, des de l'entarimat de visera, amb una xarxa o lones opaques que eviti la caiguda d'objectes i la propagació de pols.</p>
Xarxes	Sempre que s'executin treballs que comportin perill per als vianants, pel risc de caiguda de materials o elements, es col·locaran xarxes de protecció entre les



plantes, amb sistemes homologats, de forjat, perimetrals a totes les façanes.

Grues torre En el PLA DE SEGURETAT s'indicarà l'àrea de funcionament del braç i les mesures que es prendran en el cas de superar els límits del solar o del tancament de l'obra.

El carro del qual penja el ganxo de la grua no podrà sobrepassar aquests límits. Si calgués fer-ho, en algun moment, es prendran les mesures indicades per a càrregues i descàrregues.

## 21.5. Neteja i incidència sobre l'ambient que afecten l'àmbit públic

- **Neteja**

Els contractistes netejaran i regaran diàriament l'espai públic afectat per l'activitat de l'obra i especialment després d'haver efectuat càrregues i descàrregues o operacions productores de pols o deixalles.

Es vigilarà especialment l'emissió de partícules sòlides (pols, ciment, etc.).

Caldrà prendre les mesures pertinents per evitar les roderes de fang sobre la xarxa viària a la sortida dels camions de l'obra. A tal fi, es disposarà, abans de la sortida del tancament de l'obra, una solera de formigó o planxes de „relliga“ de 2 x 1 m, com a mínim, sobre la qual s'aturaran els camions i es netejaran per reg amb mànega cada parella de rodes.

Està prohibit efectuar la neteja de formigoneres al clavegueram públic.

- **Sorolls. Horari de treball**

Les obres es realitzaran entre les 8,00 i les 20,00 hores dels dies feiners.

Fora d'aquest horari, només es permet realitzar activitats que no produeixin sorolls més enllà d'allò que estableixen les OCAF. Les obres realitzades fora d'aquest horari hauran de ser específicament autoritzades per l'Ajuntament.

Excepcionalment i amb l'objecte de minimitzar les molèsties que determinades operacions poden produir sobre l'àmbit públic i la circulació o per motius de seguretat, l'Ajuntament podrà obligar que alguns treballs s'executin en dies no feiners o en un horari específic.

- **Pols**

Es regaran les pistes de circulació de vehicles.

Es regaran els elements a enderrocar, la runa i tots els materials que puguin produir pols.

En el tall de peces amb disc s'hi afegirà aigua.

Les sitges de ciment estaran dotades de filtre.

## 21.6. Residus que afecten a l'àmbit públic

El contractista, dins del Pla de Seguretat i Salut, definirà amb la col·laboració del seu servei de prevenció, els procediments de treball per a l'emmagatzematge i retirada de cadascun dels diferents tipus de residus que es puguin generar a l'obra.

El contractista haurà de donar les oportunes instruccions als treballadors i subcontractistes, comprovant que ho comprenen i ho compleixen.

## 21.7. Circulació de vehicles i vianants que afecten l'àmbit públic

- **Senyalització i protecció**

Si el pla d'implantació de l'obra comporta la desviació del trànsit rodat o la reducció de vials de circulació, s'aplicaran les mesures definides a la Norma de Senyalització d'Obres 8.3-

Està prohibida la col·locació de senyals no autoritzades pels Serveis Municipals.

- **Dimensions mínimes d'itineraris i passos per a vianants**

Es respectaran les següents dimensions mínimes:

- En cas de restricció de la vorera, l'amplada de pas per a vianants no serà inferior a un terç (1/3) de l'amplada de la vorera existent.
- L'amplada mínima d'itineraris o de passos per a vianants serà d'un metre i quaranta centímetres (1,40 m).

- **Elements de protecció**

Pas vianants	Tots els passos de vianants que s'hagin d'habilitar es protegiran, pels dos costats, amb tanques o baranes resistents, ancorades o enganxades a terra, d'una alçada mínima d'un metre (1 m) amb travesser intermedi i entornpeus de vint centímetres (0,20 m) a la base. L'alçada de la passarel·la no sobrepassarà els quinze centímetres (0,15 m).
--------------	--

Els elements que formin les tanques o baranes seran preferentment continus. Si són calats, les separacions mínimes no podran ser superiors a quinze centímetres (0,15 m).

Forats i rases	Si els vianants han de passar per sobre els forats o les rases, es col·locaran xapes metàl·liques fixades, de resistència suficient, totalment planes i sense ressalts.
----------------	---

Si els forats o les rases han de ser evitats, les baranes o tanques de protecció del pas es col·locaran a 45° en el sentit de la marxa.

- **Enllumenat i abalisament lluminós**

Els senyals i els elements d'abalisament aniran degudament il·luminats encara que hi hagi enllumenat públic.

S'utilitzarà pintura i material reflectant o fotoluminiscent, tant per a la senyalització vertical i horitzontal, com per als elements d'abalisament.

Els itineraris i passos de vianants estaran convenientment il·luminats al llarg de tot el tram (intensitat mínima 20 lux).

Les bastides de paraments verticals que ocupin vorera o calçada tindran abalisament lluminós i elements reflectants a totes les potes en tot el seu perímetre exterior.

La delimitació d'itineraris o passos per a vianants formada amb tanques metàl·liques de 200 x 100

cm, tindran abalisament lluminós en tot el seu perímetre.

- **Abalisament i defensa**

Els elements d'abalisament i defensa a emprar per passos per a vehicles seran els designats com tipus TB, TL i TD a la Norma de carreteres 8.3 – IC. amb el següent criteri d'ubicació d'elements d'abalisament i defensa:

- o) En la delimitació de la vora del carril de circulació de vehicles contigu al tancament de l'obra.
- p) En la delimitació de vores de passos provisionals de circulació de vehicles contigus a passos provisionals per a vianants.
- q) Per impedir la circulació de vehicles per una part d'un carril, per tot un carril o per diversos carrils, en estrenyiments de pas i/o disminució del número de carrils.
- r) En la delimitació de vores en la desviació de carrils en el sentit de circulació, per salvar l'obstacle de les obres.
- s) En la delimitació de vores de nous carrils de circulació per a passos provisionals o per a establir una nova ordenació de la circulació, diferent de la que hi havia abans de les obres.

Es col·locaran elements de defensa TD – 1 quan, en vies d'alta densitat de circulació, en vies ràpides, en corbes pronunciades, etc., la possible desviació d'un vehicle de l'itinerari assenyalat pugui produir accidents a vianants o a treballadors (desplaçament o enderroc del tancament de l'obra o de baranes de protecció de pas de vianants, xoc contra objectes rígids, bolcar el vehicle per l'existència de desnivells, etc..).

Quan l'espai disponible sigui mínim, s'admetrà la col·locació d'elements de defensa TD – 2.

- **Paviments provisionals**

El paviment serà dur, no lliscant i sense regruixos diferents dels propis del gravat de les peces. Si és de terres, tindrà una compactació del 90% PM (Pròctor Modificat).

Si cal ampliar la vorera per a pas de vianants per la calçada, es col·locarà un entarimat sobre la part ocupada de la calçada formant un pla horitzontal amb la vorera i una barana fixa de protecció.

- **Accessibilitat de persones amb mobilitat reduïda**

Si la via o vies de l'entorn de l'obra estan adaptades d'acord amb el que disposa el Decret 135/1995 de 24 de març, i no hi ha itinerari alternatiu, els passos o itineraris provisionals compliran les següents condicions mínimes:

- Alçada lliure d'obstacles de 2,10 m.
- En els canvis de direcció, l'amplada mínima de pas haurà de permetre inscriure un cercle d'1,5 m de diàmetre.
- No podran haver-hi escales ni graons aïllats.
- El pendent longitudinal serà com a màxim del 8% i el pendent transversal del 2%.
- El paviment serà dur, no lliscant i sense regruixos diferents als propis del gravat de peces. Si és de terres tindrà una compactació del 90% PM (Pròctor Modificat).
- Els guals tindran una amplada mínima d'un metre i vint centímetres (1,20 m) i un pendent màxim del 12%.

Si hi ha itinerari alternatiu, s'indicarà, en els punts de desviació cap a l'itinerari alternatiu, col·locant un senyal tipus D amb el símbol internacional d'accessibilitat i una fletxa de senyalització.

- **Manteniment**

La senyalització i els elements d'abalisament es fixaran de tal manera que impedeixi el seu

desplaçament i dificulti la seva subtracció.

La senyalització, l'abalisament, els paviments, l'enllumenat i totes les proteccions dels itineraris, desviacions i passos per a vehicles i vianants es conservaran en perfecte estat durant la seva vigència, evitant la pèrdua de condicions perceptives o de seguretat.

Els passos i itineraris es mantindran nets.

- **Retirada de senyalització i abalisament**

Acabada l'obra es retiraran tots els senyals, elements, dispositius i abalisament implantats.

El termini màxim per a l'execució d'aquestes operacions serà d'una setmana, un cop acabada l'obra o la part d'obra que exigís la seva implantació.

## **21.8. Protecció i trasllat d'elements emplaçats a la via pública**

- **Arbres i jardins**

Al PLA DE SEGURETAT s'assenyalaran tots els elements vegetals i l'arbrat existent a la via pública que estiguin a la zona de les obres i al seu llindar. L'Entitat Municipal responsable de Parcs i Jardins emetrà un informe previ preceptiu.

Mentre durin les obres es protegirà l'arbrat, els jardins i les espècies vegetals que puguin quedar afectades, deixant al seu voltant una franja d'un (1) metre de zona no ocupada. El contractista vetllarà, perquè els escossells i les zones ajardinades estiguin sempre lliures d'elements estranys, deixalles, escombraries i runa. S'hauran de regar periòdicament, sempre que això no es pugui fer normalment des de l'exterior de la zona d'obres.

Els escossells que quedin inclosos dins l'àmbit d'estrenyiment de pas per a vianants s'hauran de tapar de manera que la superfície sigui contínua i sense ressalts.

- **Parades d'autobús, quioscos, bústies**

A causa de la implantació del tancament de l'obra, ja sigui, perquè queden al seu interior o per quedar en zona de pas restringit, caldrà preveure el trasllat provisional de parades d'autobús, quioscos, bústies de Correus o elements similars emplaçats a l'espai públic.

En aquest cas, caldrà indicar-ho en el PLA DE SEGURETAT, preveure el seu emplaçament durant el temps que durin les obres i contactar amb els serveis corresponents per tal de coordinar les operacions.

## **22. RISCOS DE DANYS A TERCERS I MESURES DE PROTECCIÓ**

### **22.1. Riscos de danys a tercers**

Els riscos que durant les successives fases d'execució de l'obra podrien afectar persones o objectes annexos que en depenguin són els següents:

- Caiguda al mateix nivell.
- Atropellaments.
- Col·lisions amb obstacles a la vorera.
- Caiguda d'objectes.

### **22.2. Mesures de protecció a tercers**

Es consideraran les següents mesures de protecció per a cobrir el risc de les persones que transiten pels voltants de l'obra:

16. Muntatge de tanca metàl·lica a base d'elements prefabricats de 2 m. d'alçada, separant el perímetre de l'obra, de les zones de trànsit exterior.
17. Per a la protecció de persones i vehicles que transitin pels carrers limítrofs, s'instal·larà un passadís d'estructura consistent en l'assenyalament, que haurà de ser òptic i lluminós a la nit, per a indicar el gàlib de les proteccions al tràfic rodat. Ocasionalment es podrà instal·lar en el perímetre de la façana una marquesina en voladís de material resistent.
18. Si fos necessari ocupar la vorera durant l'aplec de materials a l'obra, mentre duri la maniobra de descàrrega, es canalitzarà el trànsit de vianants per l'interior del passadís de vianants i el de vehicles fora de les zones d'afectació de la maniobra, amb protecció a base de reixes metàl·liques de separació d'àrees i es col·locaran llums de gàlib nocturns i senyals de trànsic que avisin als vehicles de la situació de perill.
19. En funció del nivell d'intromissió de tercers a l'obra, es pot considerar la conveniència de contractar un servei de control d'accessos a l'obra, a càrrec d'un Servei de Vigilància patrimonial, expressament per a aquesta funció.

### 23. PREVENCIÓ DE RISCOS CATASTRÒFICS

Els principals riscos catastròfics considerats com remotament previsibles per aquesta obra són:

- Incendi, explosió i/o deflagració.
- Inundació.
- Col·lapse estructural per maniobres fallides.
- Atemptat patrimonial contra la Propietat i/o contractistes.
- Enfosament de càrregues o aparells d'elevació.

Per a cobrir las eventualitats pertinents, el Contractista redactarà i inclourà com annex al seu Pla de Seguretat i Salut un „Pla d'Emergència Interior“, cobrin les següents mesures mínimes:

- 1.- Ordre i neteja general.
- 2.- Accessos i vies de circulació interna de l'obra.
- 3.- Ubicació d'extintors i d'altres agents extintors.
- 4.- Nomenament i formació de la Brigada de Primera Intervenció.
- 5.- Punts de trobada.
- 6.- Assistència Primers Auxilis.

### 24. PREVISIONS DE SEGURETAT PELS TREBALLS POSTERIORIS

Previsions i informacions útils per efectuar al seu dia, en les degudes condicions de seguretat i salut, els previsibles treballs posteriors (manteniment) segons art. 5.6 RD.1627/97

### 25. ANNEX: FITXES D'ACTIVITATS-RISC-AVALUACIÓ-MESURES

G01 ENDERROCS

G01.G01 ENDERROCS D'ELEMENTS SOTERRATS A POCA FONDÀRIA

**ENDERROC PER MITJANS MANUALS, MECÀNICS I/O EXPLOSIUS, DE FONAMENTS, PAVIMENTS I ELEMENTS A POCA FONDÀRIA**

Avaluació de riscos

Id	Risc	P	G	A
1	CAIGUDA DE PERSONES A DIFERENT NIVELL Situació: SOBRE ELEMENTS A ENDERROCAR PER DIFICULTAT ALS ACCESSOS	2	2	3
2	CAIGUDA DE PERSONES AL MATEIX NIVELL	2	1	2

	Situació: TERRENY IRREGULAR. MATERIAL MAL APLEGAT			
4	CAIGUDA D'OBJECTES PER MANIPULACIÓ O DE MATERIALS TRANSPORTATS	2	2	3
	Situació: MANIPULACIÓ I MANTENIMENT DE MATERIALS I EINES			
6	TREPITJADES SOBRE OBJECTES	2	1	2
	Situació: MATERIALS MAL APLEGATS			
9	COPS AMB OBJECTES O EINES (TALLS)	3	1	3
	Situació: AMB EINES MANUALS O MECÀNIQUES			
10	PROJECCIÓ DE FRAGMENTS O PARTÍCULES	2	2	3
	Situació: AMB DESTROSSA DE MATERIAL. TALL OXIACETILÈNIC. TALL PER RADIAL			
12	ATRAPAMENT PER BOLCADA DE MÀQUINES, TRACTORS O VEHICLES	2	3	4
	Situació: TERRENY IRREGULAR			
13	SOBREESFORÇOS	2	2	3
	Situació: MANIPULACIÓ MANUAL			
14	EXPOSICIÓ A CONDICIONS AMBIENTALS EXTREMES	1	2	2
	Situació: TREBALLS A L'EXTERIOR			
17	INHALACIÓ O INGESTIÓ DE SUBSTÀNCIES NOCIVES	2	1	2
	Situació: POLS			
20	EXPLOSIONS	1	3	3
	Situació: OXIACETILÈ. EMANACIÓ DE GASOS			
25	ATROPELLAMENTS O COPS AMB VEHICLES	2	2	3
	Situació: MOVIMENTS DE MAQUINÀRIA I CAMIONS DINS DE L'OBRA			
26	EXPOSICIÓ A SOROLLS	3	1	3
	Situació: MAQUINÀRIA			
27	EXPOSICIÓ A VIBRACIONS	2	1	2
	Situació: MAQUINÀRIA			

P: Probabilitat (1,2,3) / G: Gravetat (1,2,3) / A: Avaluació (1,2,3,4,5)

#### EQUIPS PROTECCIÓ INDIVIDUAL

Codi	UA	Descripció	Riscos
H1411111	u	Casc de seguretat per a ús normal, contra cops, de polietilè amb un pes màxim de 400 g, homologat segons UNE-EN 812	1 /2 /4 /6 /9 /10 /12 /14 /20 /25
H1423230	u	Ulleres de seguretat per a tall oxiacetilènic, amb muntura universal de barnilla d'acer recoberta de PVC, amb visors circulars de 50 mm de D foscos de color DIN 5, homologades segons UNE-EN 175 i UNE-EN 169	10
H1431101	u	Protector auditiu de tap d'escuma, homologat segons UNE-EN 352-2 i UNE-EN 458	26
H1432012	u	Protector auditiu d'auricular, acoblat al cap amb arnès i orelleres antisoroll, homologat segons UNE-EN 352-1 i UNE-EN 458	26
H1445003	u	Mascareta de protecció respiratòria, homologada segons UNE-EN 140	17
H145C002	u	Parella de guants de protecció contra riscos mecànics comuns de construcció nivell 3, homologats segons UNE-EN 388 i UNE-EN 420	2 /4 /9 /10 /12 /14 /20
H1465275	u	Parella de botes baixes de seguretat industrial per a treballs de construcció en general, resistents a la humitat, de pell rectificada, amb turmellera encoixinada, amb puntera metàl·lica, sola antilliscant, falca amortidora d'impactes al taló i sense plantilla metàl·lica, homologades segons UNE-EN ISO 20344, UNE-EN ISO 20345, UNE-EN ISO 20346 i UNE-EN ISO 20347	1 /2 /4 /6 /9 /10 /12 /14 /20 /25
H146J364	u	Parella de plantilles antiaclaus de fleix d'acer de 0,4 mm de gruix, de 120 kg de resistència a la perforació, pintades amb pintures epoxi i folrades, homologades segons UNE-EN ISO 20344 i UNE-EN 12568	6
H1474600	u	Cinturó antivibració, ajustable i de teixit transpirable	27
H147D405	u	Sistema anticaiguda compost per un arnès anticaiguda amb tirants, bandes secundàries, bandes subglúties, bandes de cuixa, recolzament dorsal per a subjecció, elements d'ajust, element dorsal d'enganxament d'arnès anticaiguda i sivella, incorporat a un subsistema anticaiguda de tipus lliscant sobre línia d'ancoratge flexible de llargaria 10 m, homologat segons UNE-EN 361, UNE-EN 362, UNE-EN 364, UNE-EN 365 i UNE-EN 353-2	1
H147N000	u	Faixa de protecció dorsolumbar	13
H1481343	u	Granota de treball per a construcció d'obres lineals en servei, de polièster i cotó (65%-35%), color groc, trama 240, amb butxaques interiors i tires reflectants, homologada segons UNE-EN 340	1 /2 /4 /6 /9 /10 /12 /14 /20 /25
H1485140	u	Armilla de treball, de polièster embuatada amb material aïllant	14
H1485800	u	Armilla reflectant amb tires reflectants a la cintura, al pit i a l'esquena, homologada segons UNE-EN 471	4 /12 /25
H1486241	u	Casaca tipus enginyer, de polièster embuatada amb material aïllant, butxaques exteriors	14
H1487350	u	Impermeable amb jaqueta, caputxa i pantalons, per a edificació, de PVC soldat de 0,3 mm de gruix, homologat segons UNE-EN 340	14

#### MITJANS AUXILIARS D'UTILITAT PREVENTIVA

Codi	UA	Descripció	Riscos
HX11X021	u	Passadís de protecció prefabricat metàl·lic amb sistema de seguretat amb tots els requisits reglamentaris, de llargària 2,5 m, d'amplària 1,1 m, amb paviment de entramat de platines metàl·liques i rampes articulades, baranes metàl·liques reglamentàries, muntants de 2 m d'alçada, sostre de xapa d'acer de 3 mm de gruix	2 /4
HX11X022	u	Passadís de protecció prefabricat metàl·lic amb sistema de seguretat amb tots els requisits reglamentaris, de llargària 2,5 m, d'amplària 1,1 m, amb paviment de entramat de platines metàl·liques i rampes articulades, baranes metàl·liques reglamentàries	1

#### SISTEMES DE PROTECCIÓ COL·LECTIVA

Codi	UA	Descripció	Riscos
H1512010	m2	Protecció de projecció de partícules incandescentes amb manta ignífuga, xarxa de seguretat normalitzada (UNE-EN 1263-1) poliamida no regenerada, de tenacitat alta, nuada amb corda perimetral de poliamida i corda de cosit de 12 mm de diàmetre i amb el desmuntatge inclòs	10
H152T023	m2	Matalàs de seguretat per a protecció de projeccions per voladures amb xarxa de seguretat ancorada perimetralment i amb el desmuntatge inclòs	10
H152U000	m	Tanca d'advertència o abalisament d'1 m d'alçada amb malla de polietilè taronja, fixada a 1 m del perímetre del sostre amb suports d'acer allotjats amb forats al sostre	1 /2 /4 /6 /12 /26
H153A9F1	u	Topall per a descàrrega de camions en excavacions, de 4 m d'amplada amb tauló de fusta i perfils IPN 100 clavats al terreny i amb el desmuntatge inclòs	4 /12
HBBA005	u	Senyal de prohibició, normalitzada amb pictograma negre sobre fons blanc, de forma circular amb cantells i banda transversal descendent d'esquerra a dreta a 45°, en color vermell, diàmetre 29 cm, amb cartell explicatiu rectangular, per ser vista fins 12 m, fixada i amb el desmuntatge inclòs	1 /2 /4 /6 /9 /10 /12 /13 /14 /17 /20 /25 /26 /27
HBBAB115	u	Senyal de obligació, normalitzada amb pictograma blanc sobre fons blau, de forma circular amb cantells en color blanc, diàmetre 29 cm, amb cartell explicatiu rectangular, per ser vista fins 12 m, fixada i amb el desmuntatge inclòs	1 /2 /4 /6 /9 /10 /12 /13 /14 /17 /20 /25 /26 /27
HBBAC005	u	Senyal indicativa de la ubicació d'equips d'extinció d'incendis, normalitzada amb pictograma blanc sobre fons vermell, de forma rectangular o quadrada, costat major 29 cm, per ser vista fins 12 m de distància, fixada i amb el desmuntatge inclòs	20
HBBAF004	u	Senyal d'advertència, normalitzada amb pictograma negre sobre fons groc, de forma triangular amb el cantell negre, costat major 41 cm, amb cartell explicatiu rectangular, per ser vista fins 12 m de distància, fixada i amb el desmuntatge inclòs	1 /2 /4 /6 /9 /10 /12 /13 /14 /17 /20 /25 /26 /27
HM31161J	u	Extintor de pols seca, de 6 kg de càrrega, amb pressió incorporada, pintat, amb suport a la paret i amb el desmuntatge inclòs	20

#### MESURES PREVENTIVES

Codi	Descripció	Riscos
10000002	Planificar els treballs per a mantenir el màxim de temps possible les proteccions	1
10000003	Itineraris preestablerts i balissats per al personal	1
10000008	Personal qualificat per a treballs en alçada	1
10000013	Ordre i neteja	2 /6 /17
10000014	Preparació i manteniment de les superfícies de treball	2 /6
10000015	Organització de les zones de pas i emmagatzematge	2 /6
10000025	Planificació d'àrees i llocs de treball	4
10000026	Planificació de recorreguts i maniobres per a màquines i camions	4
10000027	Elecció dels mitjans auxiliars de manteniment	4
10000028	Impedir l'accés de personal dins del radi d'acció de càrregues suspeses	4
10000029	No balancejar les càrregues suspeses	4
10000033	Solicitar habilitació professional del personal encarregat del manteniment de l'obra	4
10000038	Substituir lo manual per lo mecànic	9 /10
10000039	Planificació de compra i programa de manteniment d'eines	9
10000040	Formació de l'operari en l'ús i manteniment d'eines	9
10000042	Evitar processos de manipulació de materials a obra	9
10000045	Formació	10 /12
10000051	Adequació dels recorreguts de la maquinària	12
10000053	Procediment d'utilització de la maquinària	12
10000054	Ús de recolzaments hidràulics	12
10000060	Suspensió de les feines en condicions extremes	14
10000061	Rotació dels llocs de treball	14 /26 /27
10000062	Planificar els treballs per a realitzar-los en zones protegides	14
10000074	Reg de les zones de treball	17

10000082	Aïllament del procés	17
10000094	Revisió periòdica dels equips de treball	20
10000095	Impedir el contacte de l'acetilè amb el coure	20
10000096	No fumar	20
10000099	Establir una zona de protecció de radi 10 m, en treballs de soldadura i tall amb serra radial	20
10000108	Eliminar el soroll en origen	26
10000110	Eliminar vibracions en origen	27
10000154	Verificar nivell lumínic mínim (250 lux) a itineraris i llocs de treball	1 / 2 / 6 / 9 / 12 / 25
10000155	Controlar la temperatura i velocitat del vent als llocs de treball	14
10000156	Detecció xarxes instal·lacions encastades o soterrades	20
10000157	Control del nivell sonor amb sonòmetre portàtil	26
10000160	Traslladar materials amb la grua dins d'una caixa o sarcòfeg	4

### G01.G03 ENDERROCS O ARRENCADA D'ELEMENTS

ENDERROCS PER MITJANS MANUALS I MECÀNICS D'ELEMENTS SUPERFICIALS (MOBILIARI URBA, DIVISÒRIES, SENYALITZACIÓ, PROTECCIONS VIÀRIES, LLUMINÀRIES...)

#### Avaluació de riscos

Id	Risc	P	G	A
2	CAIGUDA DE PERSONES AL MATEIX NIVELL Situació: ITINERARIS OBRA APLECS DE MATERIAL SUPERFÍCIES IRREGULARS DE TREBALL	2	1	2
4	CAIGUDA D'OBJECTES PER MANIPULACIÓ O DE MATERIALS TRANSPORTATS Situació: MANIPULACIÓ I TRANSPORT DE MATERIALS ENDERROCATS	2	2	3
9	COPS AMB OBJECTES O EINES (TALLS) Situació: MANIPULACIÓ D'EINES	3	1	3
10	PROJECCIÓ DE FRAGMENTS O PARTÍCULES Situació: INEXISTÈNCIA DE ZONES DE SEGURETAT ÚS DEL MARTELL PNEUMÀTIC	2	2	3
13	SOBREESFORÇOS Situació: ELEVACIÓ I CARRETEIG DE MATERIAL, I ENDERROCS	2	2	3
14	EXPOSICIÓ A CONDICIONS AMBIENTALS EXTREMES Situació: TREBALLS A L'EXTERIOR	1	2	2
16	EXPOSICIÓ A CONTACTES ELÈCTRICS Situació: INSTAL·LACIONS ELÈCTRIQUES EXISTENTS	1	3	3
17	INHALACIÓ O INGESTIÓ DE SUBSTÀNCIES NOCIVES Situació: POLS I PARTÍCULES GENERADES ALS ENDERROCS	2	1	2
25	ATROPELLAMENTS O COPS AMB VEHICLES Situació: ITINERARIS DE VEHICLES PROPIS DE L'OBRA I TRANSPORT	3	2	4
26	EXPOSICIÓ A SOROLLS Situació: MAQUINÀRIA ENDERROCS: MARTELL, COMPRESSOR	3	1	3
27	EXPOSICIÓ A VIBRACIONS Situació: CABINA MÀQUINES MARTELL PNEUMÀTIC	2	1	2

P: Probabilitat (1,2,3) / G: Gravetat (1,2,3) / A: Avaluació (1,2,3,4,5)

#### EQUIPS PROTECCIÓ INDIVIDUAL

Codi	UA	Descripció	Riscos
H1411111	u	Casc de seguretat per a ús normal, contra cops, de polietilè amb un pes màxim de 400 g, homologat segons UNE-EN 812	2 / 4 / 9 / 10 / 14 / 16 / 17 / 25 / 26
H1421110	u	Ulleres de seguretat antiimpactes estàndard, amb muntura universal, amb visor transparent i tractament contra l'entelament, homologades segons UNE-EN 167 i UNE-EN 168	10
H1431101	u	Protector auditiu de tap d'escuma, homologat segons UNE-EN 352-2 i UNE-EN 458	26
H1432012	u	Protector auditiu d'auricular, acoblat al cap amb arnès i orelles antisoroll, homologat segons UNE-EN 352-1 i UNE-EN 458	14 / 26
H1445003	u	Mascareta de protecció respiratòria, homologada segons UNE-EN 140	17
H145C002	u	Parella de guants de protecció contra riscos mecànics comuns de construcció nivell 3, homologats segons UNE-EN 388 i UNE-EN 420	2 / 4 / 9 / 10 / 14 / 25
H145K153	u	Parella de guants de material aïllant per a treballs elèctrics, classe 00, logotip color beix, tensió màxima 500 V, homologats segons UNE-EN 420	16
H1463253	u	Parella de botes dielèctriques resistents a la humitat, de pell rectificada, amb turmellera encoixinada sola antilliscant i antiestàtica, falca amortidora per al taló, llengüeta de manxa, de despeniment ràpid, sense ferramenta metàl·lica, amb	16



puntera reforçada, homologades segons DIN 4843			
H1465275	u	Parella de botes baixes de seguretat industrial per a treballs de construcció en general, resistents a la humitat, de pell rectificada, amb turmellera encoixinada, amb puntera metàl·lica, sola antilliscant, falca amortidora d'impactes al taló i sense plantilla metàl·lica, homologades segons UNE-EN ISO 20344, UNE-EN ISO 20345, UNE-EN ISO 20346 i UNE-EN ISO 20347	2 /4 /9 /10 /14 /17 /25
H1474600	u	Cinturó antivibració, ajustable i de teixit transpirable	27
H147N000	u	Faixa de protecció dorslumbal	13
H1481343	u	Granota de treball per a construcció d'obres lineals en servei, de polièster i cotó (65%-35%), color groc, trama 240, amb butxaques interiors i tires reflectants, homologada segons UNE-EN 340	2 /4 /9 /10 /14 /16 /25
H1485800	u	Armillà reflectant amb tires reflectants a la cintura, al pit i a l'esquena, homologada segons UNE-EN 471	25
H1486241	u	Casaca tipus enginyer, de polièster embuatada amb material aïllant, butxaques exteriors	14
H1487460	u	Impermeable amb jaqueta, caputxa i pantalons, per a obres públiques, de PVC soldat de 0,4 mm de gruix, de color viu, homologat segons UNE-EN 340	14

#### SISTEMES DE PROTECCIÓ COL·LECTIVA

Codi	UA	Descripció	Riscos
H152U000	m	Tanca d'advertència o abalisament d'1 m d'alçada amb malla de polietilè taronja, fixada a 1 m del perímetre del sostre amb suports d'acer allotjats amb forats al sostre	2 /4
H153A9F1	u	Topall per a descàrrega de camions en excavacions, de 4 m d'amplada amb tauló de fusta i perfils IPN 100 clavat al terreny i amb el desmuntatge inclòs	25
H15B0007	u	Pantalla aïllant per a treballs en zones d'influència de línies elèctriques en tensió	16
H16C0003	dia	Detector de gasos portàtil, per a espais confinats, amb detector de gas combustible, O <sub>2</sub> , CO i H <sub>2</sub> S	17
HBAA005	u	Senyal de prohibició, normalitzada amb pictograma negre sobre fons blanc, de forma circular amb cantells i banda transversal descendent d'esquerra a dreta a 45°, en color vermell, diàmetre 29 cm, amb cartell explicatiu rectangular, per ser vista fins 12 m, fixada i amb el desmuntatge inclòs	2 /4 /9 /10 /14 /16 /17 /25 /26 /27
HBBAB115	u	Senyal de obligació, normalitzada amb pictograma blanc sobre fons blau, de forma circular amb cantells en color blanc, diàmetre 29 cm, amb cartell explicatiu rectangular, per ser vista fins 12 m, fixada i amb el desmuntatge inclòs	2 /4 /9 /10 /14 /16 /17 /25 /26 /27
HBBAE001	u	Rètol adhesiu ( MIE-RAT.10 ) de maniobra per a quadre o pupitre de control elèctric, adherit	16
HBBAF004	u	Senyal d'advertència, normalitzada amb pictograma negre sobre fons groc, de forma triangular amb el cantell negre, costat major 41 cm, amb cartell explicatiu rectangular, per ser vista fins 12 m de distància, fixada i amb el desmuntatge inclòs	2 /4 /9 /10 /14 /16 /17 /25 /26 /27

#### MESURES PREVENTIVES

Codi	Descripció	Riscos
I0000002	Planificar els treballs per a mantenir el màxim de temps possible les proteccions	2
I0000003	Itineraris preestablerts i balissats per al personal	2
I0000004	Revisió i manteniment periòdic de SPC	2
I0000013	Ordre i neteja	17
I0000026	Planificació de recorreguts i maniobres per a màquines i camions	4
I0000027	Elecció dels mitjans auxiliars de manteniment	4
I0000028	Impedir l'accés de personal dins del radi d'acció de càrregues suspeses	4
I0000029	No balancejar les càrregues suspeses	4
I0000031	Per a la manipulació de materials voluminosos i/o pesats, sol·licitar un procediment de treball específic	4
I0000038	Substituir lo manual per lo mecànic	9 /10
I0000039	Planificació de compra i programa de manteniment d'eines	9
I0000040	Formació de l'operari en l'ús i manteniment d'eines	9 /13
I0000044	Evitar processos de tallat de materials a l'obra	10
I0000055	Elecció dels equips de manteniment	13
I0000056	Paletització i eines ergonòmiques	13
I0000058	Adaptar la feina a les característiques individuals de la persona que la realitza	13
I0000060	Suspensió de les feines en condicions extremes	14
I0000061	Rotació dels llocs de treball	14 /27
I0000062	Planificar els treballs per a realitzar-los en zones protegides	26
I0000063	En cas de vent, apuntalament i fixació de tots els elements inestables	14
I0000068	Elecció i manteniment de les eines elèctriques	16
I0000070	Compliment del REBT pel que fa a equips de protecció	16

10000073	Disposar de quadres elèctrics secundaris	16
10000074	Reg de les zones de treball	17
10000076	Reconeixement dels materials a enderrocar	17
10000078	Evitar processos de divisió de material en sec	17
10000103	Planificació de les àrees de treball	25
10000104	Accessos i circulació independents per a personal i maquinària	25
10000105	Anivellar la maquinària per a la realització de l'activitat	25
10000106	El personal no ha de descansar al costat de màquines aturades	25
10000107	Limitació de la velocitat dels vehicles	25
10000108	Eliminar el soroll en origen	26
10000110	Eliminar vibracions en origen	27
10000154	Verificar nivell lumínic mínim (250 lux) a itineraris i llocs de treball	2
10000155	Controlar la temperatura i velocitat del vent als llocs de treball	14
10000156	Detecció xarxes instal·lacions encastades o soterrades	16 /17
10000157	Control del nivell sonor amb sonòmetre portàtil	26
10000161	Verificar que les connexions de les màquines es facin amb endolls reglamentaris	16

**G02 MOVIMENTS DE TERRES**  
**G02.G03 EXCAVACIÓ DE RASES I POUS**

**EXCAVACIÓ DE RASES I POUS MITJANÇANT MITJANS MANUALS I/O MECÀNICS AMB O SENSE ENTIBACIÓ**

**Avaluació de riscos**

Id	Risc	P	G	A
1	CAIGUDA DE PERSONES A DIFERENT NIVELL <b>Situació:</b> ACCÉS FONS D'EXCAVACIÓ CIRCULACIÓ PERIMETRAL DE LA RASA	2	3	4
2	CAIGUDA DE PERSONES AL MATEIX NIVELL <b>Situació:</b> IRREGULARITAT DE LA ZONA DE TREBALL APLEC DE MATERIAL	2	2	3
3	CAIGUDA D'OBJECTES PER DESPLOM, ESFONDRAMENT O ENSORRAMENT <b>Situació:</b> ESTABILITAT DE L'EXCAVACIÓ COL·LOCACIÓ DE L'ESTINTOLAMENT	2	3	4
6	TREPITJADES SOBRE OBJECTES <b>Situació:</b> IRREGULARITAT SUPERFÍCIE DE TREBALL	2	1	2
9	COPS AMB OBJECTES O EINES (TALLS) <b>Situació:</b> EINES MANUALS I/O MECÀNIQUES	2	2	3
12	ATRAPAMENT PER BOLCADA DE MÀQUINES, TRACTORS O VEHICLES <b>Situació:</b> ESTABILITAT DE LA MAQUINÀRIA RECOLZAMENTS HIDRÀULICS ZONES DE PAS DELIMITADES	1	3	3
13	SOBREESFORÇOS <b>Situació:</b> TREBALLS MANUALS D'EXCAVACIÓ I EXTRACCIÓ DE TERRES	1	2	2
14	EXPOSICIÓ A CONDICIONS AMBIENTALS EXTREMES <b>Situació:</b> TREBALLS A L'EXTERIOR	1	2	2
16	EXPOSICIÓ A CONTACTES ELÈCTRICS <b>Situació:</b> EXISTÈNCIA D'INSTAL·LACIONS ELÈCTRIQUES SOTERRADES	1	3	3
17	INHALACIÓ O INGESTIÓ DE SUBSTÀNCIES NOCIVES <b>Situació:</b> POLS TERRES	2	1	2
25	ATROPELLAMENTS O COPS AMB VEHICLES <b>Situació:</b> CIRCULACIÓ INTERIOR D'OBRA	1	3	3
26	EXPOSICIÓ A SOROLLS <b>Situació:</b> MAQUINÀRIA	2	1	2
27	EXPOSICIÓ A VIBRACIONS <b>Situació:</b> MAQUINÀRIA	2	1	2

**P: Probabilitat (1,2,3) / G: Gravetat (1,2,3) / A: Avaluació (1,2,3,4,5)**

**EQUIPS PROTECCIÓ INDIVIDUAL**

Codi	UA	Descripció	Riscos
H1411111	u	Casc de seguretat per a ús normal, contra cops, de polietilè amb un pes màxim de 400 g, homologat segons UNE-EN 812	1 /2 /3 /6 /9 /12 /14 /16 /25 /26
H1431101	u	Protector auditiu de tap d'escuma, homologat segons UNE-EN 352-2 i UNE-EN 458	26
H1432012	u	Protector auditiu d'auricular, acoblat al cap amb arnès i orelles antisoroll, homologat segons UNE-EN 352-1 i UNE-EN 458	26
H1445003	u	Mascareta de protecció respiratòria, homologada segons UNE-EN 140	17

H145C002	u	Parella de guants de protecció contra riscos mecànics comuns de construcció nivell 3, homologats segons UNE-EN 388 i UNE-EN 420	1 / 2 / 3 / 6 / 9 / 14
H145F004	u	Parella de guants d'alta visibilitat pigmentats en color fosforescent per a estibadors de càrregues amb grua i/o senyalistes, homologats segons UNE-EN 471 i UNE-EN 420	3 / 9 / 25
H145K153	u	Parella de guants de material aïllant per a treballs elèctrics, classe 00, logotip color beix, tensió màxima 500 V, homologats segons UNE-EN 420	16
H1463253	u	Parella de botes dielèctriques resistents a la humitat, de pell rectificada, amb turmellera encoixinada sola antilliscant i antiestàtica, falca amortidora per al taló, llengüeta de manxa, de despeniment ràpid, sense ferrament metàl·lica, amb puntera reforçada, homologades segons DIN 4843	16
H1465275	u	Parella de botes baixes de seguretat industrial per a treballs de construcció en general, resistents a la humitat, de pell rectificada, amb turmellera encoixinada, amb puntera metàl·lica, sola antilliscant, falca amortidora d'impactes al taló i sense plantilla metàl·lica, homologades segons UNE-EN ISO 20344, UNE-EN ISO 20345, UNE-EN ISO 20346 i UNE-EN ISO 20347	1 / 2 / 3 / 6 / 9 / 12 / 14 / 25
H1474600	u	Cinturó antivibració, ajustable i de teixit transpirable	27
H147D405	u	Sistema anticaiguda compost per un arnès anticaiguda amb tirants, bandes secundàries, bandes subglúties, bandes de cuixa, recolzament dorsal per a subjecció, elements d'ajust, element dorsal d'enganxament d'arnès anticaiguda i sivella, incorporat a un subsistema anticaiguda de tipus lliscant sobre línia d'ancoratge flexible de llargària 10 m, homologat segons UNE-EN 361, UNE-EN 362, UNE-EN 364, UNE-EN 365 i UNE-EN 353-2	1
H147L015	u	Aparell d'ancoratge per a equip de protecció individual contra caiguda d'alçada, homologat segons UNE-EN 795, amb fixació amb tac mecànic	1 / 3
H147N000	u	Faixa de protecció dorsolumbar	13
H1481242	u	Granota de treball per a construcció, de polièster i cotó (65%-35%), color beix, trama 240, amb butxaques interiors, homologada segons UNE-EN 340	1 / 2 / 3 / 6 / 9 / 12 / 14 / 16 / 25
H1485800	u	Armillà reflectant amb tires reflectants a la cintura, al pit i a l'esquena, homologada segons UNE-EN 471	3 / 9 / 14 / 25

#### MITJANS AUXILIARS D'UTILITAT PREVENTIVA

Codi	UA	Descripció	Riscos
HX11X022	u	Passadís de protecció prefabricat metàl·lic amb sistema de seguretat amb tots els requisits reglamentaris, de llargària 2,5 m, d'amplària 1,1 m, amb paviment de entramat de platines metàl·liques i rampes articulades, baranes metàl·liques reglamentàries	1

#### SISTEMES DE PROTECCIÓ COL·LECTIVA

Codi	UA	Descripció	Riscos
H1522111	m	Barana de protecció en el perímetre de la coronació d'excavacions, d'alçada 1 m, amb travesser superior, travesser intermedi i muntants de tub metàl·lic de 2,3'', sòcol de post de fusta, ancorada al terreny amb daus de formigó i amb el desmuntatge inclòs	1 / 3
H152U000	m	Tanca d'advertència o abalisament d'1 m d'alçada amb malla de polietilè taronja, fixada a 1 m del perímetre del sostre amb suports d'acer allotjats amb forats al sostre	9 / 12 / 25
HBBA005	u	Senyal de prohibició, normalitzada amb pictograma negre sobre fons blanc, de forma circular amb cantells i banda transversal descendent d'esquerra a dreta a 45°, en color vermell, diàmetre 29 cm, amb cartell explicatiu rectangular, per ser vista fins 12 m, fixada i amb el desmuntatge inclòs	1 / 2 / 3 / 6 / 9 / 12 / 17 / 25 / 26 / 27
HBBA115	u	Senyal de obligació, normalitzada amb pictograma blanc sobre fons blau, de forma circular amb cantells en color blanc, diàmetre 29 cm, amb cartell explicatiu rectangular, per ser vista fins 12 m, fixada i amb el desmuntatge inclòs	1 / 2 / 3 / 6 / 9 / 12 / 17 / 25 / 26 / 27
HBBAF004	u	Senyal d'advertència, normalitzada amb pictograma negre sobre fons groc, de forma triangular amb el cantell negre, costat major 41 cm, amb cartell explicatiu rectangular, per ser vista fins 12 m de distància, fixada i amb el desmuntatge inclòs	1 / 2 / 3 / 6 / 9 / 12 / 17 / 25 / 26 / 27

#### MESURES PREVENTIVES

Codi	Descripció	Riscos
10000002	Planificar els treballs per a mantenir el màxim de temps possible les proteccions	1
10000003	Itineraris preestablerts i balissats per al personal	1
10000004	Revisió i manteniment periòdic de SPC	1
10000012	Assegurar les escales de mà	1
10000013	Ordre i neteja	2 / 6 / 17

10000014	Preparació i manteniment de les superfícies de treball	2 /6
10000015	Organització de les zones de pas i emmagatzematge	2 /6
10000020	No realitzar treballs a la mateixa vertical	3
10000021	Establir punts de referència per a controlar els moviments de l'estructura	3
10000023	Solicitar dades de les característiques físiques de les terres	3
10000024	Execució de treballs a l'interior de rases per equips	3
10000026	Planificació de recorreguts i maniobres per a màquines i camions	12
10000038	Substituir lo manual per lo mecànic	9
10000039	Planificació de compra i programa de manteniment d'eines	9
10000040	Formació de l'operari en l'ús i manteniment d'eines	9 /12 /13
10000051	Adequació dels recorreguts de la maquinària	12
10000053	Procediment d'utilització de la maquinària	12
10000055	Elecció dels equips de manteniment	13
10000056	Paletització i eines ergonòmiques	13
10000060	Suspensió de les feines en condicions extremes	14
10000061	Rotació dels llocs de treball	27
10000062	Planificar els treballs per a realitzar-los en zones protegides	26
10000067	No treballar al costat de línies elèctriques amb cables nusos	16
10000074	Reg de les zones de treball	17
10000083	Dispositius d'alarma	16
10000103	Planificació de les àrees de treball	25
10000104	Accessos i circulació independents per a personal i maquinària	25
10000105	Anivellar la maquinària per a la realització de l'activitat	25
10000106	El personal no ha de descansar al costat de màquines aturades	25
10000107	Limitació de la velocitat dels vehicles	25
10000108	Eliminar el soroll en origen	26
10000110	Eliminar vibracions en origen	27
10000111	Revisar entibacions en començar jornada treball. Precaució per interrupcions >1día, pluges o gelada	3
10000154	Verificar nivell lumínic mínim (250 lux) a itineraris i llocs de treball	2 /6 /12 /25
10000155	Controlar la temperatura i velocitat del vent als llocs de treball	14
10000156	Detecció xarxes instal·lacions encastades o soterrades	16
10000157	Control del nivell sonor amb sonòmetre portàtil	26
10000168	Mantenir lliure d'aigua, fang i llots excavació i rases	2

## G02.G04 REBLIMENTS SUPERFICIALS, TERRAPLENS / PEDRAPLENS

FORMACIÓ DE REBLERTS I TERRAPLENS AMB TERRES O PEDRES (PRÒPIES DE L'OBRA O NO) AMB MITJANS MECÀNICS

### Avaluació de riscos

Id	Risc	P	G	A
1	CAIGUDA DE PERSONES A DIFERENT NIVELL <b>Situació:</b> CIRCULACIÓ EN VORES DE TERRAPLENAT ACCÉS A ZONES DE TREBALL	1	2	2
2	CAIGUDA DE PERSONES AL MATEIX NIVELL <b>Situació:</b> IRREGULARITAT SUPERFÍCIE DE TREBALL ACCÉS A ZONES DE TREBALL APLEC DE TERRES	2	1	2
3	CAIGUDA D'OBJECTES PER DESPLOM, ESFONDRAENT O ENSORRAMENT <b>Situació:</b> INESTABILITAT DE TALUSSOS	1	2	2
4	CAIGUDA D'OBJECTES PER MANIPULACIÓ O DE MATERIALS TRANSPORTATS <b>Situació:</b> MANUTENCIÓ DE TERRES O BLOCS DE PEDRA AL TALL NO RESPECTAR DISTÀNCIA DE SEGURETAT	1	3	3
6	TREPITJADES SOBRE OBJECTES <b>Situació:</b> IRREGULARITAT SUPERFÍCIE DE TREBALL	2	1	2
12	ATRAPAMENT PER BOLCADA DE MÀQUINES, TRACTORS O VEHICLES <b>Situació:</b> INESTABILITAT DEL VEHICLE: RECOLZAMENTS HIDRÀULICS ZONES DE CIRCULACIÓ EN CONDICIONS	1	3	3
13	SOBREESFORÇOS <b>Situació:</b> TREBALLS MANUALS	1	2	2
14	EXPOSICIÓ A CONDICIONS AMBIENTALS EXTREMES <b>Situació:</b> TREBALLS A L'EXTERIOR	1	2	2
17	INHALACIÓ O INGESTIÓ DE SUBSTÀNCIES NOCIVES <b>Situació:</b> POLS	2	1	2
25	ATROPELLAMENTS O COPS AMB VEHICLES <b>Situació:</b> CIRCULACIÓ INTERIOR DE VEHICLES	2	2	3
26	EXPOSICIÓ A SOROLLS	2	1	2

<b>Situació:</b> MAQUINÀRIA		
27	EXPOSICIÓ A VIBRACIONS	2 1 2
<b>Situació:</b> MAQUINÀRIA		
<b>P: Probabilitat (1,2,3) / G: Gravetat (1,2,3) / A: Avaluació (1,2,3,4,5)</b>		

### EQUIPS PROTECCIÓ INDIVIDUAL

Codi	UA	Descripció	Riscos
H1411111	u	Casc de seguretat per a ús normal, contra cops, de polietilè amb un pes màxim de 400 g, homologat segons UNE-EN 812	1 / 2 / 3 / 4 / 6 / 12 / 14 / 25 / 26
H1431101	u	Protector auditiu de tap d'escuma, homologat segons UNE-EN 352-2 i UNE-EN 458	26
H1432012	u	Protector auditiu d'auricular, acoblat al cap amb arnès i orelleres antisoroll, homologat segons UNE-EN 352-1 i UNE-EN 458	26
H1445003	u	Mascareta de protecció respiratòria, homologada segons UNE-EN 140	17
H145C002	u	Parella de guants de protecció contra riscos mecànics comuns de construcció nivell 3, homologats segons UNE-EN 388 i UNE-EN 420	1 / 2 / 3 / 4 / 6 / 12 / 14 / 25
H1465275	u	Parella de botes baixes de seguretat industrial per a treballs de construcció en general, resistents a la humitat, de pell rectificada, amb turmellera encoixinada, amb puntera metàl·lica, sola antilliscant, falca amortidora d'impactes al taló i sense plantilla metàl·lica, homologades segons UNE-EN ISO 20344, UNE-EN ISO 20345, UNE-EN ISO 20346 i UNE-EN ISO 20347	1 / 2 / 3 / 4 / 6 / 12 / 14 / 25
H1474600	u	Cinturó antivibració, ajustable i de teixit transpirable	27
H147N000	u	Faixa de protecció dorslumbària	13
H1481343	u	Granota de treball per a construcció d'obres lineals en servei, de polièster i cotó (65%-35%), color groc, trama 240, amb butxaques interiors i tires reflectants, homologada segons UNE-EN 340	1 / 2 / 3 / 4 / 6 / 12 / 14 / 25
H1485800	u	Armillà reflectant amb tires reflectants a la cintura, al pit i a l'esquena, homologada segons UNE-EN 471	14 / 25

### SISTEMES DE PROTECCIÓ COL·LECTIVA

Codi	UA	Descripció	Riscos
H1522111	m	Barana de protecció en el perímetre de la coronació d'excavacions, d'alçària 1 m, amb travesser superior, travesser intermedi i muntants de tub metàl·lic de 2,3'', sòcol de post de fusta, ancorada al terreny amb daus de formigó i amb el desmuntatge inclòs	1 / 3
H152U000	m	Tanca d'advertència o abalisament d'1 m d'alçada amb malla de polietilè taronja, fixada a 1 m del perímetre del sostre amb suports d'acer allotjats amb forats al sostre	3 / 4 / 12 / 25
H153A9F1	u	Topall per a descàrrega de camions en excavacions, de 4 m d'amplada amb tauló de fusta i perfils IPN 100 clavats al terreny i amb el desmuntatge inclòs	4 / 12 / 25
HBBA005	u	Senyal de prohibició, normalitzada amb pictograma negre sobre fons blanc, de forma circular amb cantells i banda transversal descendent d'esquerra a dreta a 45°, en color vermell, diàmetre 29 cm, amb cartell explicatiu rectangular, per ser vista fins 12 m, fixada i amb el desmuntatge inclòs	1 / 2 / 3 / 4 / 6 / 12 / 25 / 26 / 27
HBBA115	u	Senyal d'obligació, normalitzada amb pictograma blanc sobre fons blau, de forma circular amb cantells en color blanc, diàmetre 29 cm, amb cartell explicatiu rectangular, per ser vista fins 12 m, fixada i amb el desmuntatge inclòs	1 / 2 / 3 / 4 / 6 / 12 / 25 / 26 / 27
HBBAF004	u	Senyal d'advertència, normalitzada amb pictograma negre sobre fons groc, de forma triangular amb el cantell negre, costat major 41 cm, amb cartell explicatiu rectangular, per ser vista fins 12 m de distància, fixada i amb el desmuntatge inclòs	1 / 2 / 3 / 4 / 6 / 12 / 25 / 26 / 27

### MESURES PREVENTIVES

Codi	Descripció	Riscos
I0000002	Planificar els treballs per a mantenir el màxim de temps possible les proteccions	1
I0000003	Itineraris preestablerts i balissats per al personal	1 / 4
I0000013	Ordre i neteja	2 / 6 / 17
I0000014	Preparació i manteniment de les superfícies de treball	2 / 6
I0000015	Organització de les zones de pas i emmagatzematge	2
I0000020	No realitzar treballs a la mateixa vertical	3
I0000023	Solicitar dades de les característiques físiques de les terres	3
I0000025	Planificació d'àrees i llocs de treball	4
I0000026	Planificació de recorreguts i maniobres per a màquines i camions	4
I0000027	Elecció dels mitjans auxiliars de manteniment	4
I0000028	Impedir l'accés de personal dins del radi d'acció de càrregues suspeses	4
I0000040	Formació de l'operari en l'ús i manteniment d'eines	12 / 13

10000051	Adequació dels recorreguts de la maquinària	12
10000053	Procediment d'utilització de la maquinària	12
10000054	Ús de recolzaments hidràulics	12
10000055	Elecció dels equips de manteniment	13
10000060	Suspensió de les feines en condicions extremes	14
10000061	Rotació dels llocs de treball	27
10000062	Planificar els treballs per a realitzar-los en zones protegides	26
10000074	Reg de les zones de treball	17
10000103	Planificació de les àrees de treball	25
10000104	Accessos i circulació independents per a personal i maquinària	25
10000105	Anivellar la maquinària per a la realització de l'activitat	25
10000106	El personal no ha de descansar al costat de màquines aturades	25
10000107	Limitació de la velocitat dels vehicles	25
10000108	Eliminar el soroll en origen	26
10000110	Eliminar vibracions en origen	27
10000154	Verificar nivell lumínic mínim (250 lux) a itineraris i llocs de treball	1 / 2 / 6 / 12 / 25
10000155	Controlar la temperatura i velocitat del vent als llocs de treball	14
10000157	Control del nivell sonor amb sonòmetre portàtil	26
10000168	Mantenir lliure d'aigua, fang i llocs excavació i rases	2

## G02.G05 CÀRREGA I TRANSPORT DE TERRES O RUNES

CÀRREGA MECÀNICA SOBRE CAMIÓ DE TERRES, PEDRES O RUNA PROCEDENTS DE L'EXCAVACIÓ EN OBRA PER A TRANSPORT POSTERIOR A LA MATEIXA OBRA O A ABOCADOR

### Avaluació de riscos

Id	Risc	P	G	A
2	CAIGUDA DE PERSONES AL MATEIX NIVELL <b>Situació:</b> IRREGULARITAT ZONA DE TREBALL ACCÉS AL TALL	2	1	2
4	CAIGUDA D'OBJECTES PER MANIPULACIÓ O DE MATERIALS TRANSPORTATS <b>Situació:</b> FEINES DE CÀRREGA DE CAMIONS CAMIONS SOBRECÀRREGATS MAQUINÀRIA NO ADIENT	2	2	3
11	ATRAPAMENT PER O ENTRE OBJECTES <b>Situació:</b> MAQUINÀRIA NO ADIENT	2	3	4
12	ATRAPAMENT PER BOLCADA DE MÀQUINES, TRACTORS O VEHICLES <b>Situació:</b> IRREGULARITAT DE SUPERFÍCIE DE TREBALL I ITINERARIS OBRA ESTABILITAT DELS RECOLZAMENTS HIDRÀULICS	2	3	4
13	SOBRESFORÇOS <b>Situació:</b> TREBALLS MANUALS	1	2	2
14	EXPOSICIÓ A CONDICIONS AMBIENTALS EXTREMES <b>Situació:</b> TREBALLS A L'EXTERIOR	2	1	2
17	INHALACIÓ O INGESTIÓ DE SUBSTÀNCIES NOCIVES <b>Situació:</b> POLS DE L'EXCAVACIÓ, CÀRREGA I TRANSPORT DE TERRES	2	2	3
25	ATROPELLAMENTS O COPS AMB VEHICLES <b>Situació:</b> CIRCULACIÓ INTERIOR D'OBRA	2	3	4
26	EXPOSICIÓ A SOROLLS <b>Situació:</b> MAQUINÀRIA	2	1	2
27	EXPOSICIÓ A VIBRACIONS <b>Situació:</b> MAQUINÀRIA	2	1	2

P: Probabilitat (1,2,3) / G: Gravetat (1,2,3) / A: Avaluació (1,2,3,4,5)

### EQUIPS PROTECCIÓ INDIVIDUAL

Codi	UA	Descripció	Riscos
H1411111	u	Casc de seguretat per a ús normal, contra cops, de polietilè amb un pes màxim de 400 g, homologat segons UNE-EN 812	2 / 4 / 11 / 12 / 14 / 25 / 26
H1431101	u	Protector auditiu de tap d'escuma, homologat segons UNE-EN 352-2 i UNE-EN 458	26
H1432012	u	Protector auditiu d'auricular, acoblat al cap amb arnès i orelles antisoroll, homologat segons UNE-EN 352-1 i UNE-EN 458	26
H1445003	u	Mascareta de protecció respiratòria, homologada segons UNE-EN 140	17
H145C002	u	Parella de guants de protecció contra riscos mecànics comuns de construcció nivell 3, homologats segons UNE-EN 388 i UNE-EN 420	2 / 4 / 11 / 12 / 14 / 25
H1465275	u	Parella de botes baixes de seguretat industrial per a treballs de construcció en general, resistents a la humitat, de pell rectificada, amb turmellera encoixinada, amb puntera metàl·lica, sola antilliscant, falca amortidora d'impactes al taló i sense	2 / 4 / 11 / 12 / 14 / 25

		plantilla metàl·lica, homologades segons UNE-EN ISO 20344, UNE-EN ISO 20345, UNE-EN ISO 20346 i UNE-EN ISO 20347	
H1474600	u	Cinturó antivibració, ajustable i de teixit transpirable	27
H147N000	u	Faixa de protecció dorslumber	13
H1481242	u	Granota de treball per a construcció, de polièster i cotó (65%-35%), color beix, trama 240, amb butxaques interiors, homologada segons UNE-EN 340	2 /4 /11 /12 /14 /25
H1485800	u	Armill reflectant amb tires reflectants a la cintura, al pit i a l'esquena, homologada segons UNE-EN 471	14 /25

### SISTEMES DE PROTECCIÓ COL·LECTIVA

Codi	UA	Descripció	Riscos
H1522111	m	Barana de protecció en el perímetre de la coronació d'excavacions, d'alçària 1 m, amb travesser superior, travesser intermedi i muntants de tub metàl·lic de 2,3'', sòcol de post de fusta, ancorada al terreny amb daus de formigó i amb el desmuntatge inclòs	2 /4 /11 /25
H153A9F1	u	Topall per a descàrrega de camions en excavacions, de 4 m d'amplada amb tauló de fusta i perfils IPN 100 clavats al terreny i amb el desmuntatge inclòs	12 /25
HBBA005	u	Senyal de prohibició, normalitzada amb pictograma negre sobre fons blanc, de forma circular amb cantells i banda transversal descendent d'esquerra a dreta a 45°, en color vermell, diàmetre 29 cm, amb cartell explicatiu rectangular, per ser vista fins 12 m, fixada i amb el desmuntatge inclòs	2 /4 /11 /12 /25 /26 /27
HBBAB115	u	Senyal de obligació, normalitzada amb pictograma blanc sobre fons blau, de forma circular amb cantells en color blanc, diàmetre 29 cm, amb cartell explicatiu rectangular, per ser vista fins 12 m, fixada i amb el desmuntatge inclòs	2 /4 /11 /12 /25 /26 /27
HBBAF004	u	Senyal d'advertència, normalitzada amb pictograma negre sobre fons groc, de forma triangular amb el cantell negre, costat major 41 cm, amb cartell explicatiu rectangular, per ser vista fins 12 m de distància, fixada i amb el desmuntatge inclòs	2 /4 /11 /12 /25 /26 /27

### MESURES PREVENTIVES

Codi	Descripció	Riscos
10000002	Planificar els treballs per a mantenir el màxim de temps possible les proteccions	2
10000003	Itineraris preestablerts i balissats per al personal	2
10000004	Revisió i manteniment periòdic de SPC	2
10000025	Planificació d'àrees i llocs de treball	4
10000026	Planificació de recorreguts i maniobres per a màquines i camions	4
10000029	No balancejar les càrregues suspeses	4
10000040	Formació de l'operari en l'ús i manteniment d'eines	12 /13
10000047	Planificació i procediments per a la càrrega i descàrrega de materials	11
10000048	No treballar al costat de paraments acabats de fer ( < 48 h )	11
10000050	No treballar ni estar al radi d'acció de les càrregues suspeses	11
10000051	Adequació dels recorreguts de la maquinària	12
10000053	Procediment d'utilització de la maquinària	12
10000054	Ús de recolzaments hidràulics	12
10000060	Suspensió de les feines en condicions extremes	14
10000061	Rotació dels llocs de treball	27
10000062	Planificar els treballs per a realitzar-los en zones protegides	26
10000074	Reg de les zones de treball	17
10000103	Planificació de les àrees de treball	25
10000104	Accessos i circulació independents per a personal i maquinària	25
10000105	Anivellar la maquinària per a la realització de l'activitat	25
10000106	El personal no ha de descansar al costat de màquines aturades	25
10000107	Limitació de la velocitat dels vehicles	25
10000108	Eliminar el soroll en origen	26
10000110	Eliminar vibracions en origen	27
10000154	Verificar nivell lumínic mínim (250 lux) a itineraris i llocs de treball	2 /12 /25
10000155	Controlar la temperatura i velocitat del vent als llocs de treball	14
10000157	Control del nivell sonor amb sonòmetre portàtil	26
10000168	Mantenir lliure d'aigua, fang i llots excavació i rases	14

### G08 PAVIMENTS

#### G08.G01 PAVIMENTS AMORFS ( FORMIGÓ, SUBBASES, TERRA, SAULO, BITUMINOSOS I REGS )

#### EXECUCIÓ I MANTENIMENT DE PAVIMENTS CONTINUS

### Avaluació de riscos

Id	Risc	P	G	A
1	CAIGUDA DE PERSONES A DIFERENT NIVELL <b>Situació:</b> TREBALLS EN VORES DE TALÚS	1	3	3
2	CAIGUDA DE PERSONES AL MATEIX NIVELL <b>Situació:</b> ITINERARI OBRA APLECS DE MATERIAL	2	2	3
4	CAIGUDA D'OBJECTES PER MANIPULACIÓ O DE MATERIALS TRANSPORTATS <b>Situació:</b> TRANSPORT DE BETUMS, TERRES, QUITRANS...	1	2	2
6	TREPITJADES SOBRE OBJECTES <b>Situació:</b> TREPITJADES SOBRE ELEMENTS CALENTS. BETUMS, QUITRANS...	2	1	2
9	COPS AMB OBJECTES O EINES (TALLS) <b>Situació:</b> ÚS D'EINES MANUALS COPS AMB MAQUINÀRIA	1	2	2
10	PROJECCIÓ DE FRAGMENTS O PARTÍCULES <b>Situació:</b> TREBALLS DE COL·LOCACIÓ I ESTESA DE BETUMS, QUITRANS...	2	1	2
11	ATRAPAMENT PER O ENTRE OBJECTES <b>Situació:</b> MAQUINÀRIA PRÒPIA DE L'OBRA	1	2	2
12	ATRAPAMENT PER BOLCADA DE MÀQUINES, TRACTORS O VEHICLES <b>Situació:</b> MAQUINÀRIA DE COMPACTACIÓ EN LA PROXIMITAT DE LES VORES DEL TALÚS	1	3	3
13	SOBREESFORÇOS <b>Situació:</b> ÚS D'EINES MANUALS	2	2	3
14	EXPOSICIÓ A CONDICIONS AMBIENTALS EXTREMES <b>Situació:</b> TREBALLS A L'EXTERIOR	1	2	2
15	CONTACTES TÈRMICS <b>Situació:</b> COL·LOCACIÓ DE BETUMS	2	2	3
16	EXPOSICIÓ A CONTACTES ELÈCTRICS <b>Situació:</b> CONTACTES DIRECTES I INDIRECTES CONTACTES AMB INSTAL·LACIONS EXISTENTS	1	2	2
17	INHALACIÓ O INGESTIÓ DE SUBSTÀNCIES NOCIVES <b>Situació:</b> POLS DE LA CIRCULACIÓ DE VEHICLES POLS DE SITGES DE CIMENT	2	1	2
25	ATROPELLAMENTS O COPS AMB VEHICLES <b>Situació:</b> CIRCULACIÓ ALIENA I PRÒPIA DE L'OBRA	1	3	3
27	EXPOSICIÓ A VIBRACIONS <b>Situació:</b> MAQUINÀRIA	1	2	2

**P: Probabilitat (1,2,3) / G: Gravetat (1,2,3) / A: Avaluació (1,2,3,4,5)**

### EQUIPS PROTECCIÓ INDIVIDUAL

Codi	UA	Descripció	Riscos
H1411111	u	Casc de seguretat per a ús normal, contra cops, de polietilè amb un pes màxim de 400 g, homologat segons UNE-EN 812	1 /2 /4 /6 /9 /10 /11 /12 /14 /15 /16 /25
H1421110	u	Ulleres de seguretat antiimpactes estàndard, amb muntura universal, amb visor transparent i tractament contra l'entelament, homologades segons UNE-EN 167 i UNE-EN 168	10 /14
H1432012	u	Protector auditiu d'auricular, acoblat al cap amb arnès i orelleres antisoroll, homologat segons UNE-EN 352-1 i UNE-EN 458	14
H1445003	u	Mascareta de protecció respiratòria, homologada segons UNE-EN 140	17
H1459630	u	Parella de guants per a soldador, amb palmell de pell, folre interior de cotó, i màniga llarga de serratge folrada de dril fort, homologats segons UNE-EN 407 i UNE-EN 420	15
H145C002	u	Parella de guants de protecció contra riscos mecànics comuns de construcció nivell 3, homologats segons UNE-EN 388 i UNE-EN 420	1 /2 /4 /6 /9 /10 /11 /12 /14 /25
H145K153	u	Parella de guants de material aïllant per a treballs elèctrics, classe 00, logotip color beix, tensió màxima 500 V, homologats segons UNE-EN 420	16
H1463253	u	Parella de botes dielèctriques resistents a la humitat, de pell rectificada, amb turmellera encoixinada sola antilliscant i antiestàtica, falca amortidora per al taló, llengüeta de manxa, de despeniment ràpid, sense ferrament metàl·lica, amb puntera reforçada, homologades segons DIN 4843	16
H1465275	u	Parella de botes baixes de seguretat industrial per a treballs de construcció en general, resistents a la humitat, de pell rectificada, amb turmellera encoixinada, amb puntera metàl·lica, sola antilliscant, falca amortidora d'impactes al taló i sense plantilla metàl·lica, homologades segons UNE-EN ISO 20344, UNE-EN ISO 20345, UNE-EN ISO 20346 i UNE-EN ISO 20347	1 /2 /4 /6 /9 /10 /11 /12 /14 /15 /25
H1474600	u	Cinturó antivibració, ajustable i de teixit transpirable	27
H147D102	u	Sistema anticaiguda compost per un arnès anticaiguda amb tirants, bandes	1



ESTUDI SEGURETAT I SALUT

Renovació ferm, aigua potable i sanejament

c.manufactures suro, avda.mestre jbonay, pi i margall

		secundàries, bandes subglúties, bandes de cuixa, recolzament dorsal per a subjecció, elements d'ajust, element dorsal d'enganxament d'arnès anticaiguda i sivella, incorporat a un element d'amarrament compost per un terminal manufacturat, homologat segons UNE-EN 361, UNE-EN 362, UNE-EN 364, UNE-EN 365 i UNE-EN 354	
H147L015	u	Aparell d'ancoratge per a equip de protecció individual contra caiguda d'alçada, homologat segons UNE-EN 795, amb fixació amb tac mecànic	1
H147N000	u	Faixa de protecció dorslubar	13
H1481343	u	Granota de treball per a construcció d'obres lineals en servei, de polièster i cotó (65%-35%), color groc, trama 240, amb butxaques interiors i tires reflectants, homologada segons UNE-EN 340	1 / 2 / 4 / 6 / 9 / 10 / 11 / 12 / 14 / 15 / 16 / 25
H1482320	u	Camisa de treball per a construcció d'obres lineals en servei, de polièster i cotó (65%-35%), color groc, homologada segons UNE-EN 340	14
H1485800	u	Armill reflectant amb tires reflectants a la cintura, al pit i a l'esquena, homologada segons UNE-EN 471	12 / 25
H1486241	u	Casaca tipus enginyer, de polièster embuatada amb material aïllant, butxaques exteriors	14
H1487460	u	Impermeable amb jaqueta, caputxa i pantalons, per a obres públiques, de PVC soldat de 0,4 mm de gruix, de color viu, homologat segons UNE-EN 340	14
H1489790	u	Jaqueta de treball per a construcció d'obres lineals en servei, de polièster i cotó (65%-35%), color groc, trama 240, amb butxaques interiors i tires reflectants, homologada segons UNE-EN 340	14

**MITJANS AUXILIARS D'UTILITAT PREVENTIVA**

Codi	UA	Descripció	Riscos
HX11X004	u	Barana definitiva, prevista en projecte, per a protecció de caigudes a diferent nivell	1

**SISTEMES DE PROTECCIÓ COL·LECTIVA**

Codi	UA	Descripció	Riscos
H1511015	m2	Protecció amb xarxa de seguretat horitzontal sota bigues en viaductes o ponts, ancorada a suports metàl·lics, i amb el desmuntatge inclòs	1
H1511017	m2	Protecció amb xarxa de seguretat horitzontal en trams laterals en viaductes o ponts, ancorada a suports metàl·lics, en voladiu, i amb el desmuntatge inclòs	1
H1512013	m2	Protecció col·lectiva vertical dels laterals dels forats de les escales en tota l'alçada amb xarxa-teló normalitzada (UNE-EN 1263-1) de poliamida no regenerada, de tenacitat alta nuada amb corda perimetral de poliamida, ancoratge de fleix perforat i clau d'impacte d'acer i corda de cosit de 6 mm de diàmetre i amb el desmuntatge inclòs	1
H1512212	m	Protecció col·lectiva vertical del perímetre del sostre amb xarxa per a proteccions superficials contra caigudes, de fil trenat de poliamida no regenerada, de tenacitat alta, de 4 mm de diàmetre, 80x80 mm de pas de malla, corda perimetral de poliamida de 12 mm de diàmetre nuada a la xarxa, d'alçària 5 m, amb ancoratges d'emborsament inferior, fixada al sostre cada 0,5 amb ganxos embeguts en el formigó, cordes d'hissat i subjecció de 12 mm de diàmetre, pescant metàl·lic de força fixats al sostre cada 4,5 m amb ganxos embeguts en el formigó, en 1a col·locació i amb el desmuntatge inclòs	1
H151A1K1	m2	Protecció col·lectiva horitzontal d'obertures amb xarxa per a proteccions superficials contra caigudes, de fil trenat de poliamida no regenerada, de tenacitat alta, de 4 mm de diàmetre, 80x80 mm de pas de malla, corda perimetral de poliamida de 12 mm de diàmetre nuada a la xarxa, fixada amb fleix i tacs d'expansió i amb el desmuntatge inclòs	1
H152J105	m	Cable fiador per al cinturó de seguretat, fixat en ancoratges de servei i amb el desmuntatge inclòs	1
H152U000	m	Tanca d'advertència o abalisament d'1 m d'alçada amb malla de polietilè taronja, fixada a 1 m del perímetre del sostre amb suports d'acer allotjats amb forats al sostre	1 / 2 / 4 / 6 / 11 / 15
H153A9F1	u	Topall per a descàrrega de camions en excavacions, de 4 m d'amplada amb tauló de fusta i perfils IPN 100 clavats al terreny i amb el desmuntatge inclòs	12 / 25
HBBA005	u	Senyal de prohibició, normalitzada amb pictograma negre sobre fons blanc, de forma circular amb cantells i banda transversal descendent d'esquerra a dreta a 45°, en color vermell, diàmetre 29 cm, amb cartell explicatiu rectangular, per ser vista fins 12 m, fixada i amb el desmuntatge inclòs	1 / 2 / 4 / 6 / 9 / 10 / 11 / 12 / 13 / 14 / 15 / 16 / 17 / 27
HBBAB115	u	Senyal de obligació, normalitzada amb pictograma blanc sobre fons blau, de forma circular amb cantells en color blanc, diàmetre 29 cm, amb cartell explicatiu rectangular, per ser vista fins 12 m, fixada i amb el desmuntatge inclòs	1 / 2 / 4 / 6 / 9 / 10 / 11 / 12 / 13 / 14 / 15 / 16 / 17 / 27
HBBAF004	u	Senyal d'advertència, normalitzada amb pictograma negre sobre fons groc, de forma triangular amb el cantell negre, costat major 41 cm, amb cartell explicatiu	1 / 2 / 4 / 6 / 9 / 10 / 11 / 12 / 13 / 14

rectangular, per ser vista fins 12 m de distància, fixada i amb el desmuntatge inclòs /15 /16 /17 /27

## MESURES PREVENTIVES

Codi	Descripció	Riscos
10000002	Planificar els treballs per a mantenir el màxim de temps possible les proteccions	1
10000003	Itineraris preestablerts i balissats per al personal	1
10000004	Revisió i manteniment periòdic de SPC	1
10000013	Ordre i neteja	2 /6 /17
10000014	Preparació i manteniment de les superfícies de treball	2 /6
10000015	Organització de les zones de pas i emmagatzematge	2 /6
10000026	Planificació de recorreguts i maniobres per a màquines i camions	4
10000027	Elecció dels mitjans auxiliars de manteniment	4
10000028	Impedir l'accés de personal dins del radi d'acció de càrregues suspeses	4
10000031	Per a la manipulació de materials voluminosos i/o pesats, sol·licitar un procediment de treball específic	4
10000038	Substituir lo manual per lo mecànic	9 /10 /15
10000039	Planificació de compra i programa de manteniment d'eines	9
10000040	Formació de l'operari en l'ús i manteniment d'eines	9 /11 /12
10000042	Evitar processos de manipulació de materials a obra	9
10000045	Formació	10 /13
10000051	Adequació dels recorreguts de la maquinària	12
10000053	Procediment d'utilització de la maquinària	12 /15
10000055	Elecció dels equips de manteniment	13
10000060	Suspensió de les feines en condicions extremes	14
10000061	Rotació dels llocs de treball	27
10000067	No treballar al costat de línies elèctriques amb cables nusos	16
10000068	Elecció i manteniment de les eines elèctriques	16
10000069	Formació i habilitació específica per a cada eina	16
10000070	Compliment del REBT pel que fa a equips de protecció	16
10000071	Revisió de la posta a terra	16
10000073	Disposar de quadres elèctrics secundaris	16
10000074	Reg de les zones de treball	17
10000084	Talls amb serra de trepar per via humida, amb proteccions integrades	10
10000086	Substituir els materials amb substàncies nocives	17
10000103	Planificació de les àrees de treball	25
10000104	Accessos i circulació independents per a personal i maquinària	25
10000105	Anivellar la maquinària per a la realització de l'activitat	25
10000106	El personal no ha de descansar al costat de màquines aturades	25
10000107	Limitació de la velocitat dels vehicles	25
10000110	Eliminar vibracions en origen	27
10000152	Utilitzar mitjans mecànics(grues, transpalets, plataformes elevadores) per manipular càrregues	13
10000154	Verificar nivell lumínic mínim (250 lux) a itineraris i llocs de treball	2 /6 /9 /25
10000155	Controlar la temperatura i velocitat del vent als llocs de treball	14
10000161	Verificar que les connexions de les màquines es facin amb endolls reglamentaris	16

## G08.G02 PECES (PEDRA, CERÀMICA, MORTER, ETC. )

### EXECUCIÓ I MANTENIMENT DE PAVIMENTS DISCONTINUS

#### Avaluació de riscos

Id	Risc	P	G	A
2	CAIGUDA DE PERSONES AL MATEIX NIVELL <b>Situació:</b> ITINERARI D'OBRA IRREGULARITAT DE LA ZONA DE TREBALL	2	1	2
4	CAIGUDA D'OBJECTES PER MANIPULACIÓ O DE MATERIALS TRANSPORTATS <b>Situació:</b> TRANSPORT DE MATERIAL MANIPULACIÓ DE BLOCS DE PEDRA	2	1	2
6	TREPITJADES SOBRE OBJECTES <b>Situació:</b> ITINERARI D'OBRA APLECS DE MATERIAL	2	1	2
9	COPS AMB OBJECTES O EINES (TALLS) <b>Situació:</b> ÚS D'EINES MANUALS	2	1	2
10	PROJECCIÓ DE FRAGMENTS O PARTÍCULES <b>Situació:</b> TALL EN SEC DE PECES, PEDRES RETIRADA DE RUNA	1	2	2

12	ATRAPAMENT PER BOLCADA DE MÀQUINES, TRACTORS O VEHICLES <b>Situació:</b> TREBALLS DE COL·LOCACIÓ DE MATERIAL PRÒXIM A TALUSSOS	1	2	2
13	SOBREESFORÇOS <b>Situació:</b> MANIPULACIÓ DE MATERIALS ÚS D'EINES MANUALS	2	1	2
14	EXPOSICIÓ A CONDICIONS AMBIENTALS EXTREMES <b>Situació:</b> TREBALLS A L'EXTERIOR	1	2	2
16	EXPOSICIÓ A CONTACTES ELÈCTRICS <b>Situació:</b> CONTACTES DIRECTES I INDIRECTES EXISTÈNCIA D'INSTAL·LACIONS SOTERRADES DESCÀRREGA DE MATERIAL	1	3	3
17	INHALACIÓ O INGESTIÓ DE SUBSTÀNCIES NOCIVES <b>Situació:</b> POLS DE TERRES CONFECCIÓ DE MORTER TALL DE PEDRA, CERÀMICA	2	1	2
18	CONTACTES AMB SUBSTÀNCIES NOCIVES (CÀUSTIQUES, CORROSIVES, IRRITANTS O AL·LÈRGÈNIQUES) <b>Situació:</b> CONTACTES AMB MORTER (CIMENT)	2	1	2
25	ATROPELLAMENTS O COPS AMB VEHICLES <b>Situació:</b> CIRCULACIÓ ALIENA I PRÒPIA D'OBRA FEINES DE MANTENIMENT	2	2	3
26	EXPOSICIÓ A SOROLLS <b>Situació:</b> MAQUINÀRIA	2	1	2

**P: Probabilitat (1,2,3) / G: Gravetat (1,2,3) / A: Avaluació (1,2,3,4,5)**

### EQUIPS PROTECCIÓ INDIVIDUAL

Codi	UA	Descripció	Riscos
H1411111	u	Casc de seguretat per a ús normal, contra cops, de polietilè amb un pes màxim de 400 g, homologat segons UNE-EN 812	2 /4 /6 /9 /10 /12 /14 /16 /18 /25 /26
H1421110	u	Ulleres de seguretat antiimpactes estàndard, amb muntura universal, amb visor transparent i tractament contra l'entelament, homologades segons UNE-EN 167 i UNE-EN 168	9 /10
H1431101	u	Protector auditiu de tap d'escuma, homologat segons UNE-EN 352-2 i UNE-EN 458	26
H1445003	u	Mascareta de protecció respiratòria, homologada segons UNE-EN 140	17
H145C002	u	Parella de guants de protecció contra riscos mecànics comuns de construcció nivell 3, homologats segons UNE-EN 388 i UNE-EN 420	2 /4 /6 /9 /10 /12 /14 /18 /25
H145K397	u	Parella de guants de material aïllant per a treballs elèctrics, classe 1, logotip color blanc, tensió màxima 7500 V, homologats segons UNE-EN 420	16
H1463253	u	Parella de botes dielèctriques resistents a la humitat, de pell rectificada, amb turmellera encoixinada sola antilliscant i antiestàtica, falca amortidora per al taló, llengüeta de manxa, de despenjament ràpid, sense ferrament metàl·lica, amb puntera reforçada, homologades segons DIN 4843	16
H1465275	u	Parella de botes baixes de seguretat industrial per a treballs de construcció en general, resistents a la humitat, de pell rectificada, amb turmellera encoixinada, amb puntera metàl·lica, sola antilliscant, falca amortidora d'impactes al taló i sense plantilla metàl·lica, homologades segons UNE-EN ISO 20344, UNE-EN ISO 20345, UNE-EN ISO 20346 i UNE-EN ISO 20347	2 /4 /6 /9 /10 /12 /14 /18 /25
H147N000	u	Faixa de protecció dorslumbària	13
H1482320	u	Camisa de treball per a construcció d'obres lineals en servei, de polièster i cotó (65%-35%), color groc, homologada segons UNE-EN 340	2 /4 /6 /9 /10 /12 /14 /16 /18 /25
H1483344	u	Pantalons de treball per a construcció d'obres lineals en servei, de polièster i cotó (65%-35%), color groc, trama 240, amb butxaques interiors i tires reflectants, homologats segons UNE-EN 340	2 /4 /6 /9 /10 /12 /14 /16 /18 /25
H1485800	u	Armillà reflectant amb tires reflectants a la cintura, al pit i a l'esquena, homologada segons UNE-EN 471	4 /25
H1487460	u	Impermeable amb jaqueta, caputxa i pantalons, per a obres públiques, de PVC soldat de 0,4 mm de gruix, de color viu, homologat segons UNE-EN 340	14
H1489790	u	Jaqueta de treball per a construcció d'obres lineals en servei, de polièster i cotó (65%-35%), color groc, trama 240, amb butxaques interiors i tires reflectants, homologada segons UNE-EN 340	14

### SISTEMES DE PROTECCIÓ COL·LECTIVA

Codi	UA	Descripció	Riscos
H152U000	m	Tanca d'advertència o abalisament d'1 m d'alçada amb malla de polietilè taronja, fixada a 1 m del perímetre del sostre amb suports d'acer allotjats amb forats al sostre	2 /4 /6 /10 /16 /17 /25

ESTUDI SEGURETAT I SALUT

Renovació ferm, aigua potable i sanejament

c.manufactures suro, avda.mestre jbonay, pi i margall

H153A9F1	u	Topall per a descàrrega de camions en excavacions, de 4 m d'amplada amb tauló de fusta i perfils IPN 100 clavats al terreny i amb el desmuntatge inclòs	4 /12 /25
HBBA005	u	Senyal de prohibició, normalitzada amb pictograma negre sobre fons blanc, de forma circular amb cantells i banda transversal descendent d'esquerra a dreta a 45°, en color vermell, diàmetre 29 cm, amb cartell explicatiu rectangular, per ser vista fins 12 m, fixada i amb el desmuntatge inclòs	2 /4 /6 /9 /10 /12 /13 /14 /16 /17 /18 /25 /26
HBBA115	u	Senyal de obligació, normalitzada amb pictograma blanc sobre fons blau, de forma circular amb cantells en color blanc, diàmetre 29 cm, amb cartell explicatiu rectangular, per ser vista fins 12 m, fixada i amb el desmuntatge inclòs	2 /4 /6 /9 /10 /12 /13 /14 /16 /17 /18 /25 /26
HBBAE001	u	Rètol adhesiu ( MIE-RAT.10 ) de maniobra per a quadre o pupitre de control elèctric, adherit	16
HBBAF004	u	Senyal d'advertència, normalitzada amb pictograma negre sobre fons groc, de forma triangular amb el cantell negre, costat major 41 cm, amb cartell explicatiu rectangular, per ser vista fins 12 m de distància, fixada i amb el desmuntatge inclòs	2 /4 /6 /9 /10 /12 /13 /14 /16 /17 /18 /25 /26

**MESURES PREVENTIVES**

Codi	Descripció	Riscos
1000013	Ordre i neteja	2 /6 /17
1000014	Preparació i manteniment de les superfícies de treball	2 /6
1000015	Organització de les zones de pas i emmagatzematge	2 /6
1000025	Planificació d'àrees i llocs de treball	4
1000026	Planificació de recorreguts i maniobres per a màquines i camions	4
1000027	Elecció dels mitjans auxiliars de manteniment	4
1000028	Impedir l'accés de personal dins del radi d'acció de càrregues suspeses	4
1000030	Suspendre i aixecar les càrregues dins de l'envolcall o flexos originals	4
1000031	Per a la manipulació de materials voluminosos i/o pesats, sol·licitar un procediment de treball específic	4
1000033	Solicitar habilitació professional del personal encarregat del manteniment de l'obra	4
1000038	Substituir lo manual per lo mecànic	9 /10
1000039	Planificació de compra i programa de manteniment d'eines	9
1000040	Formació de l'operari en l'ús i manteniment d'eines	9 /12 /13
1000041	Substituir la fabricació a obra per la prefabricació a taller	9
1000042	Evitar processos de manipulació de materials a obra	9
1000044	Evitar processos de tallat de materials a l'obra	10
1000045	Formació	10 /18
1000046	Evitar processos d'ajust en obra	10
1000051	Adequació dels recorreguts de la maquinària	12
1000053	Procediment d'utilització de la maquinària	12
1000055	Elecció dels equips de manteniment	13
1000056	Paletització i eines ergonòmiques	13
1000059	Elecció dels materials alternatius poc pesats i més manegables	13
1000060	Suspensió de les feines en condicions extremes	14
1000061	Rotació dels llocs de treball	17
1000062	Planificar els treballs per a realitzar-los en zones protegides	14 /26
1000067	No treballar al costat de línies elèctriques amb cables nusos	16
1000068	Elecció i manteniment de les eines elèctriques	16
1000069	Formació i habilitació específica per a cada eina	16
1000070	Compliment del REBT pel que fa a equips de protecció	16
1000071	Revisió de la posta a terra	16
1000072	Realitzar els treballs sobre superfícies seques	16
1000073	Disposar de quadres elèctrics secundaris	16
1000074	Reg de les zones de treball	17
1000076	Reconeixement dels materials a enderrocar	17
1000078	Evitar processos de divisió de material en sec	17
1000080	Elecció dels materials al disseny del projecte	17
1000084	Talls amb serra de trepar per via humida, amb proteccions integrades	17
1000086	Substituir els materials amb substàncies nocives	17 /18
1000103	Planificació de les àrees de treball	25
1000104	Accessos i circulació independents per a personal i maquinària	25
1000105	Anivellar la maquinària per a la realització de l'activitat	25
1000107	Limitació de la velocitat dels vehicles	25
1000108	Eliminar el soroll en origen	26
1000152	Utilitzar mitjans mecànics(grues, transpalets, plataformes elevadores) per manipular càrregues	4
1000154	Verificar nivell lumínic mínim (250 lux) a itineraris i llocs de treball	2 /6 /25
1000155	Controlar la temperatura i velocitat del vent als llocs de treball	14
1000157	Control del nivell sonor amb sonòmetre portàtil	26

10000161 Verificar que les connexions de les màquines es facin amb endolls reglamentaris 16

**G09 PROTECCIONS I SENYALITZACIÓ**  
**G09.G01 COL·LOCACIÓ DE BARANES I SENYALS AMB SUPORTS METÀL·LICS**

COL·LOCACIÓ D'ELEMENTS DE PROTECCIÓ I SENYALITZACIÓ AMB SUPORTS METÀL·LICS EN VIES DE CIRCULACIÓ I ZONES URBANITZADES

**Avaluació de riscos**

Id	Risc	P	G	A
1	CAIGUDA DE PERSONES A DIFERENT NIVELL <b>Situació:</b> TREBALLS DE COL·LOCACIÓ D'ELEMENTS PROPERA A DESNIVELLS	1	3	3
2	CAIGUDA DE PERSONES AL MATEIX NIVELL <b>Situació:</b> ITINERARIS D'OBRA IRREGULARITAT DE LA SUPERFÍCIE DE TREBALL	2	1	2
4	CAIGUDA D'OBJECTES PER MANIPULACIÓ O DE MATERIALS TRANSPORTATS <b>Situació:</b> TRANSPORT I MANIPULACIÓ DE MATERIALS	1	3	3
6	TREPITJADES SOBRE OBJECTES <b>Situació:</b> SUPERFÍCIE DE TREBALL APLECS DE MATERIAL	1	2	2
9	COPS AMB OBJECTES O EINES (TALLS) <b>Situació:</b> ÚS D'EINES MANUALS COL·LOCACIÓ D'ELEMENTS	2	2	3
13	SOBREESFORÇOS <b>Situació:</b> CARRETEIG DE MATERIALS PESATS	2	1	2
14	EXPOSICIÓ A CONDICIONS AMBIENTALS EXTREMES <b>Situació:</b> TREBALLS A L'EXTERIOR	1	2	2
16	EXPOSICIÓ A CONTACTES ELÈCTRICS <b>Situació:</b> CONTACTES DIRECTES O INDIRECTES CONTACTES EN SOLDADURA ELÈCTRICA	1	3	3
17	INHALACIÓ O INGESTIÓ DE SUBSTÀNCIES NOCIVES <b>Situació:</b> POLS Y PARTICULES GENERADES EN TALLS	1	2	2
25	ATROPELLAMENTS O COPS AMB VEHICLES <b>Situació:</b> VEHICLES PROPIS D'OBRA I ALIENS	1	3	3

**P: Probabilitat (1,2,3) / G: Gravetat (1,2,3) / A: Avaluació (1,2,3,4,5)**

**EQUIPS PROTECCIÓ INDIVIDUAL**

Codi	UA	Descripció	Riscos
H1411111	u	Casc de seguretat per a ús normal, contra cops, de polietilè amb un pes màxim de 400 g, homologat segons UNE-EN 812	1 / 2 / 4 / 6 / 9 / 14 / 16 / 25
H1431101	u	Protector auditiu de tap d'escuma, homologat segons UNE-EN 352-2 i UNE-EN 458	14
H1445003	u	Mascareta de protecció respiratòria, homologada segons UNE-EN 140	17
H1455710	u	Parella de guants d'alta resistència al tall i a l'abració per a ferrallista, amb dits i palmell de cautxú rugós sobre suport de cotó, i subjecció elàstica al canell, homologats segons UNE-EN 388 i UNE-EN 420	9
H145C002	u	Parella de guants de protecció contra riscos mecànics comuns de construcció nivell 3, homologats segons UNE-EN 388 i UNE-EN 420	1 / 2 / 4 / 6 / 14 / 25
H145K153	u	Parella de guants de material aïllant per a treballs elèctrics, classe 00, logotip color beix, tensió màxima 500 V, homologats segons UNE-EN 420	16
H1463253	u	Parella de botes dielèctriques resistents a la humitat, de pell rectificada, amb turmellera encoixinada sola antilliscant i antiestàtica, falca amortidora per al taló, llengüeta de manxa, de despeniment ràpid, sense ferramentà metàl·lica, amb puntera reforçada, homologades segons DIN 4843	16
H1465275	u	Parella de botes baixes de seguretat industrial per a treballs de construcció en general, resistents a la humitat, de pell rectificada, amb turmellera encoixinada, amb puntera metàl·lica, sola antilliscant, falca amortidora d'impactes al taló i sense plantilla metàl·lica, homologades segons UNE-EN ISO 20344, UNE-EN ISO 20345, UNE-EN ISO 20346 i UNE-EN ISO 20347	1 / 2 / 4 / 6 / 9 / 14 / 25
H147D405	u	Sistema anticaiguda compost per un arnès anticaiguda amb tirants, bandes secundàries, bandes subglúties, bandes de cuixa, recolzament dorsal per a subjecció, elements d'ajust, element dorsal d'enganxament d'arnès anticaiguda i sivella, incorporat a un subsistema anticaiguda de tipus lliscant sobre línia d'ancoratge flexible de llargaria 10 m, homologat segons UNE-EN 361, UNE-EN 362, UNE-EN 364, UNE-EN 365 i UNE-EN 353-2	1
H147N000	u	Faixa de protecció dorsallumbar	13
H1481343	u	Granota de treball per a construcció d'obres lineals en servei, de polièster i cotó	1 / 2 / 4 / 6 / 9 / 14

		(65%-35%), color groc, trama 240, amb butxaques interiors i tires reflectants, homologada segons UNE-EN 340	/16 /25
H1482320	u	Camisa de treball per a construcció d'obres lineals en servei, de polièster i cotó (65%-35%), color groc, homologada segons UNE-EN 340	14
H1485800	u	Armill reflectant amb tires reflectants a la cintura, al pit i a l'esquena, homologada segons UNE-EN 471	4 /25
H1486241	u	Casaca tipus enginyer, de polièster embuatada amb material aïllant, butxaques exteriors	14
H1487460	u	Impermeable amb jaqueta, caputxa i pantalons, per a obres públiques, de PVC soldat de 0,4 mm de gruix, de color viu, homologat segons UNE-EN 340	14

### SISTEMES DE PROTECCIÓ COL·LECTIVA

Codi	UA	Descripció	Riscos
H152J105	m	Cable fiador per al cinturó de seguretat, fixat en ancoratges de servei i amb el desmuntatge inclòs	1
H152U000	m	Tanca d'advertència o abalisament d'1 m d'alçada amb malla de polietilè taronja, fixada a 1 m del perímetre del sostre amb suports d'acer allotjats amb forats al sostre	1 /2 /6 /9
H153A9F1	u	Topall per a descàrrega de camions en excavacions, de 4 m d'amplada amb tauló de fusta i perfils IPN 100 clavat al terreny i amb el desmuntatge inclòs	4 /25
H15B0007	u	Pantalla aïllant per a treballs en zones d'influència de línies elèctriques en tensió	16
HBBA0005	u	Senyal de prohibició, normalitzada amb pictograma negre sobre fons blanc, de forma circular amb cantells i banda transversal descendent d'esquerra a dreta a 45°, en color vermell, diàmetre 29 cm, amb cartell explicatiu rectangular, per ser vista fins 12 m, fixada i amb el desmuntatge inclòs	1 /2 /4 /6 /9 /13 /14 /16 /17 /25
HBBAB115	u	Senyal de obligació, normalitzada amb pictograma blanc sobre fons blau, de forma circular amb cantells en color blanc, diàmetre 29 cm, amb cartell explicatiu rectangular, per ser vista fins 12 m, fixada i amb el desmuntatge inclòs	1 /2 /4 /6 /9 /13 /14 /16 /17 /25
HBBAF004	u	Senyal d'advertència, normalitzada amb pictograma negre sobre fons groc, de forma triangular amb el cantell negre, costat major 41 cm, amb cartell explicatiu rectangular, per ser vista fins 12 m de distància, fixada i amb el desmuntatge inclòs	1 /2 /4 /6 /9 /13 /14 /16 /17 /25
HBBJ0002	u	Semàfor de policarbonat, amb sistema òptic de diàmetre 210 mm amb una cara i un focus, òptica normal i lent de color ambre normal de vehicles 11/200, instal·lat i amb el desmuntatge inclòs	25

### MESURES PREVENTIVES

Codi	Descripció	Riscos
10000002	Planificar els treballs per a mantenir el màxim de temps possible les proteccions	1
10000004	Revisió i manteniment periòdic de SPC	1
10000005	Integrar la seguretat al disseny arquitectònic	1
10000006	Disseny i estudi de les mesures preventives en fase de projecte	1
10000008	Personal qualificat per a treballs en alçada	1
10000013	Ordre i neteja	2 /6
10000014	Preparació i manteniment de les superfícies de treball	2 /6
10000015	Organització de les zones de pas i emmagatzematge	2 /6
10000025	Planificació d'àrees i llocs de treball	4
10000026	Planificació de recorreguts i maniobres per a màquines i camions	4
10000027	Elecció dels mitjans auxiliars de manteniment	4
10000028	Impedir l'accés de personal dins del radi d'acció de càrregues suspeses	4
10000029	No balancejar les càrregues suspeses	4
10000030	Suspendre i aixecar les càrregues dins de l'envolcall o fleixos originals	4
10000031	Per a la manipulació de materials voluminosos i/o pesats, sol·licitar un procediment de treball específic	4
10000038	Substituir lo manual per lo mecànic	9
10000039	Planificació de compra i programa de manteniment d'eines	9
10000040	Formació de l'operari en l'ús i manteniment d'eines	9 /13
10000041	Substituir la fabricació a obra per la prefabricació a taller	9
10000042	Evitar processos de manipulació de materials a obra	9
10000055	Elecció dels equips de manteniment	13
10000056	Paletització i eines ergonòmiques	13
10000060	Suspensió de les feines en condicions extremes	14
10000062	Planificar els treballs per a realitzar-los en zones protegides	14
10000063	En cas de vent, apuntament i fixació de tots els elements inestables	14
10000067	No treballar al costat de línies elèctriques amb cables nusos	16
10000068	Elecció i manteniment de les eines elèctriques	16
10000069	Formació i habilitació específica per a cada eina	16

10000070	Compliment del REBT pel que fa a equips de protecció	16
10000071	Revisió de la posta a terra	16
10000072	Realitzar els treballs sobre superfícies seques	16
10000073	Disposar de quadres elèctrics secundaris	16
10000078	Evitar processos de divisió de material en sec	17
10000079	Realitzar els treballs a l'aire lliure, sempre a sotavent	17
10000086	Substituir els materials amb substàncies nocives	17
10000103	Planificació de les àrees de treball	25
10000104	Accessos i circulació independents per a personal i maquinària	25
10000105	Anivellar la maquinària per a la realització de l'activitat	25
10000106	El personal no ha de descansar al costat de màquines aturades	25
10000107	Limitació de la velocitat dels vehicles	25
10000151	Per treballs en alçada utilitzar plataformes elevadores mecàniques o hidràuliques	1 /13
10000152	Utilitzar mitjans mecànics(grues, transpalets, plataformes elevadores) per manipular càrregues	4 /13
10000154	Verificar nivell lumínic mínim (250 lux) a itineraris i llocs de treball	1 /2 /6 /9 /25
10000155	Controlar la temperatura i velocitat del vent als llocs de treball	14
10000156	Detecció xarxes instal·lacions encastades o soterrades	16
10000159	Per manipular càrregues llargues amb grua, utilitzar biga de repartiment	4
10000161	Verificar que les connexions de les màquines es facin amb endolls reglamentaris	16

**G10 INSTAL·LACIONS DE DRENATGE, D'EVACUACIÓ I CANALITZACIONS**  
**G10.G01 ELEMENTS COL·LOCATS SUPERFICIALMENT ( DESGUASSOS, EMBORNALS, BUNERES, ETC.)**

XARXA HORIZONTAL D'EVACUACIÓ SOTERRADA SUPERFICIALMENT, PERICONS SIFÒNICS I DESGUASSOS, DE MATERIAL PREFABRICAT

**Avaluació de riscos**

Id	Risc	P	G	A
1	CAIGUDA DE PERSONES A DIFERENT NIVELL <b>Situació:</b> CAIGUDA EN RASES OBERTES	2	1	2
2	CAIGUDA DE PERSONES AL MATEIX NIVELL <b>Situació:</b> IRREGULARITAT DE LA SUPERFÍCIE DE TREBALL APLEC DE TERRES DE L'EXCAVACIÓ	2	1	2
3	CAIGUDA D'OBJECTES PER DESPLOM, ESFONDRAENT O ENSORRAMENT <b>Situació:</b> CAIGUDA DE TERRES DEL TALÚS INESTABILITAT DEL TERRENY	1	3	3
6	TREPITJADES SOBRE OBJECTES <b>Situació:</b> SOBRE MATERIALS MAL APLEGATS	2	1	2
9	COPS AMB OBJECTES O EINES (TALLS) <b>Situació:</b> COPS AMB TUBS O PERICONS MANIPULACIÓ DE MATERIALS (TALL, UNIÓ DE PECES)	2	2	3
10	PROJECCIÓ DE FRAGMENTS O PARTÍCULES <b>Situació:</b> PROCESSOS D'AJUST DE MATERIAL, TALLS, UNIONS	1	2	2
11	ATRAPAMENT PER O ENTRE OBJECTES <b>Situació:</b> TREBALLS DE GUIATGE DE MATERIAL A LA SEVA COL·LOCACIÓ	2	2	3
13	SOBREESFORÇOS <b>Situació:</b> MANIPULACIÓ DE MATERIALS PESATS	2	2	3
14	EXPOSICIÓ A CONDICIONS AMBIENTALS EXTREMES <b>Situació:</b> TREBALLS A L'EXTERIOR	2	2	3
15	CONTACTES TÈRMICS <b>Situació:</b> TREBALLS D'UNIÓ: SOLDADURA, TERMOSELLAT	1	2	2
17	INHALACIÓ O INGESTIÓ DE SUBSTÀNCIES NOCIVES <b>Situació:</b> INHALACIÓ DE DISSOLVENTS POLS TERRES GASOS TÒXICS DE CONNEXIONS INCONTROLADES	1	2	2
18	CONTACTES AMB SUBSTÀNCIES NOCIVES (CAUSTIQUES, CORROSIVES, IRRITANTS O AL·LERGÈNIQUES) <b>Situació:</b> CONTACTES AMB COLES, CEMENTS	1	2	2
24	ACCIDENTS CAUSATS PER ÉSSERS VIUS <b>Situació:</b> MÚRIDS	1	2	2
25	ATROPELLAMENTS O COPS AMB VEHICLES <b>Situació:</b> MAQUINÀRIA PRÒPIA DE L'OBRA I VEHICLES D'ALTRES ACTIVITATS	2	3	4

**P: Probabilitat (1,2,3) / G: Gravetat (1,2,3) / A: Avaluació (1,2,3,4,5)**

## EQUIPS PROTECCIÓ INDIVIDUAL

Codi	UA	Descripció	Riscos
H1411111	u	Casc de seguretat per a ús normal, contra cops, de polietilè amb un pes màxim de 400 g, homologat segons UNE-EN 812	1 / 2 / 3 / 6 / 9 / 10 / 11 / 14 / 15 / 18 / 24 / 25
H1421110	u	Ulleres de seguretat antiimpactes estàndard, amb muntura universal, amb visor transparent i tractament contra l'entelament, homologades segons UNE-EN 167 i UNE-EN 168	10 / 14
H1432012	u	Protector auditiu d'auricular, acoblat al cap amb arnès i orelles antisoroll, homologat segons UNE-EN 352-1 i UNE-EN 458	14
H1445003	u	Mascareta de protecció respiratòria, homologada segons UNE-EN 140	17
H1459630	u	Parella de guants per a soldador, amb palmell de pell, folre interior de cotó, i màniga llarga de serratge folrada de dril fort, homologats segons UNE-EN 407 i UNE-EN 420	15
H145C002	u	Parella de guants de protecció contra riscos mecànics comuns de construcció nivell 3, homologats segons UNE-EN 388 i UNE-EN 420	1 / 2 / 3 / 6 / 9 / 10 / 11 / 14 / 24 / 25
H145E003	u	Parella de guants contra agents químics i microorganismes, homologats segons UNE-EN 374-1, -2, -3 i UNE-EN 420	18
H1465275	u	Parella de botes baixes de seguretat industrial per a treballs de construcció en general, resistents a la humitat, de pell rectificada, amb turmellera encoixinada, amb puntera metàl·lica, sola antilliscant, falca amortidora d'impactes al taló i sense plantilla metàl·lica, homologades segons UNE-EN ISO 20344, UNE-EN ISO 20345, UNE-EN ISO 20346 i UNE-EN ISO 20347	1 / 2 / 3 / 6 / 9 / 10 / 11 / 14 / 15 / 18 / 24 / 25
H147D405	u	Sistema anticaiguda compost per un arnès anticaiguda amb tirants, bandes secundàries, bandes subglúties, bandes de cuixa, recolzament dorsal per a subjecció, elements d'ajust, element dorsal d'enganxament d'arnès anticaiguda i sivella, incorporat a un subsistema anticaiguda de tipus lliscant sobre línia d'ancoratge flexible de llargaria 10 m, homologat segons UNE-EN 361, UNE-EN 362, UNE-EN 364, UNE-EN 365 i UNE-EN 353-2	1
H147N000	u	Faixa de protecció dorsolumbar	13
H1482320	u	Camisa de treball per a construcció d'obres lineals en servei, de polièster i cotó (65%-35%), color groc, homologada segons UNE-EN 340	1 / 2 / 3 / 6 / 9 / 10 / 11 / 14 / 15 / 18 / 24 / 25
H1483344	u	Pantalons de treball per a construcció d'obres lineals en servei, de polièster i cotó (65%-35%), color groc, trama 240, amb butxaques interiors i tires reflectants, homologats segons UNE-EN 340	1 / 2 / 3 / 6 / 9 / 10 / 11 / 14 / 15 / 18 / 24 / 25
H1485800	u	Armill reflectant amb tires reflectants a la cintura, al pit i a l'esquena, homologada segons UNE-EN 471	11 / 25
H1486241	u	Casaca tipus enginyer, de polièster embuatada amb material aïllant, butxaques exteriors	14
H1487460	u	Impermeable amb jaqueta, caputxa i pantalons, per a obres públiques, de PVC soldat de 0,4 mm de gruix, de color viu, homologat segons UNE-EN 340	14

## SISTEMES DE PROTECCIÓ COL·LECTIVA

Codi	UA	Descripció	Riscos
H1511212	m2	Protecció de talús amb malla metàl·lica i làmina de polietilè ancorada amb barres d'acer amb cables, amb una malla de triple torsió, de 80 mm de pas de malla i 2,4 mm de diàmetre i làmina de polietilè d'alta densitat de 2 mm de gruix	3
H1522111	m	Barana de protecció en el perímetre de la coronació d'excavacions, d'alçària 1 m, amb travesser superior, travesser intermedi i muntants de tub metàl·lic de 2,3'', sòcol de post de fusta, ancorada al terreny amb daus de formigó i amb el desmuntatge inclòs	1
H1529013	m	Pantalla de protecció contra desprendiments de la capa superficial del mantell vegetal, per mitja vessant, d'alçària 2 m amb xarxa de seguretat normalitzada UNE-EN 1263-1, posts de perfils IPN 140 encastats a terra i subjecció amb cables d'acer de diàmetre 3 mm i amb el desmuntatge inclòs	3
H152J105	m	Cable fiador per al cinturó de seguretat, fixat en ancoratges de servei i amb el desmuntatge inclòs	1
H152R013	m	Estacada de protecció contra desprendiments del terreny, per mitja vessant, d'alçària 3 m, amb malla galvanitzada de torsió triple i malla electrosoldada de barres corrugades d'acer sobre pals de perfils d'acer IPN 140 encastats a terra i subjectada amb cables d'acer de diàmetre 10 mm i amb el desmuntatge inclòs	3
H152U000	m	Tanca d'advertència o abalisament d'1 m d'alçada amb malla de polietilè taronja, fixada a 1 m del perímetre del sostre amb suports d'acer allotjats amb forats al sostre	1 / 25
H152V017	m3	Barrera de seguretat contra esllavissades en coronacions de rases i excavacions amb les terres deixades a la vora i amb el desmuntatge inclòs	3



ESTUDI SEGURETAT I SALUT

Renovació ferm, aigua potable i sanejament

c.manufactures suro, avda.mestre jbonay, pi i margall

H153A9F1	u	Topall per a descàrrega de camions en excavacions, de 4 m d'amplada amb tauló de fusta i perfils IPN 100 clavats al terreny i amb el desmuntatge inclòs	25
HBBA005	u	Senyal de prohibició, normalitzada amb pictograma negre sobre fons blanc, de forma circular amb cantells i banda transversal descendent d'esquerra a dreta a 45°, en color vermell, diàmetre 29 cm, amb cartell explicatiu rectangular, per ser vista fins 12 m, fixada i amb el desmuntatge inclòs	1 / 2 / 3 / 6 / 9 / 10 / 11 / 13 / 14 / 15 / 17 / 18 / 24 / 25
HBBA115	u	Senyal de obligació, normalitzada amb pictograma blanc sobre fons blau, de forma circular amb cantells en color blanc, diàmetre 29 cm, amb cartell explicatiu rectangular, per ser vista fins 12 m, fixada i amb el desmuntatge inclòs	1 / 2 / 3 / 6 / 9 / 10 / 11 / 13 / 14 / 15 / 17 / 18 / 24 / 25
HBBAF004	u	Senyal d'advertència, normalitzada amb pictograma negre sobre fons groc, de forma triangular amb el cantell negre, costat major 41 cm, amb cartell explicatiu rectangular, per ser vista fins 12 m de distància, fixada i amb el desmuntatge inclòs	1 / 2 / 3 / 6 / 9 / 10 / 11 / 13 / 14 / 15 / 17 / 18 / 24 / 25
HBBJ002	u	Semàfor de policarbonat, amb sistema òptic de diàmetre 210 mm amb una cara i un focus, òptica normal i lent de color ambre normal de vehicles 11/200, instal·lat i amb el desmuntatge inclòs	25

**MESURES PREVENTIVES**

Codi	Descripció	Riscos
1000002	Planificar els treballs per a mantenir el màxim de temps possible les proteccions	1
1000003	Itineraris preestablerts i balissats per al personal	1 / 2 / 3
1000004	Revisió i manteniment periòdic de SPC	1
1000010	Executar les escales a la vegada que el sostre de la planta a la que doni accés	25
1000012	Assegurar les escales de mà	1
1000013	Ordre i neteja	2 / 6
1000014	Preparació i manteniment de les superfícies de treball	2
1000015	Organització de les zones de pas i emmagatzematge	2
1000023	Solicitar dades de les característiques físiques de les terres	3
1000024	Execució de treballs a l'interior de rases per equips	3
1000025	Planificació d'àrees i llocs de treball	3 / 25
1000026	Planificació de recorreguts i maniobres per a màquines i camions	3
1000038	Substituir lo manual per lo mecànic	9 / 10
1000039	Planificació de compra i programa de manteniment d'eines	9 / 11
1000040	Formació de l'operari en l'ús i manteniment d'eines	9 / 15
1000045	Formació	10 / 11 / 13 / 15 / 18
1000046	Evitar processos d'ajust en obra	10
1000047	Planificació i procediments per a la càrrega i descàrrega de materials	11
1000050	No treballar ni estar al radi d'acció de les càrregues suspeses	11
1000056	Paletització i eines ergonòmiques	13
1000059	Elecció dels materials alternatius poc pessats i més manegables	13
1000060	Suspensió de les feines en condicions extremes	14
1000061	Rotació dels llocs de treball	14
1000062	Planificar els treballs per a realitzar-los en zones protegides	14
1000065	Evitar procés de soldadura a l'obra	15
1000066	Utilitzar peces especials d'unió de PVC per tal d'evitar de dilatar les peces amb calor	15
1000079	Realitzar els treballs a l'aire lliure, sempre a sotavent	17
1000080	Elecció dels materials al disseny del projecte	17
1000081	Canvi o modificació del procés de treball	17
1000085	Ventilació de les zones de treball	17
1000086	Substituir els materials amb substàncies nocives	17 / 18
1000101	Actuacions prèvies de desparasitació i desratització	24
1000102	Procediment previ de treball	24
1000104	Accessos i circulació independents per a personal i maquinària	25
1000105	Anivellar la maquinària per a la realització de l'activitat	25
1000106	El personal no ha de descansar al costat de màquines aturades	25
1000107	Limitació de la velocitat dels vehicles	25
1000151	Per treballs en alçada utilitzar plataformes elevadores mecàniques o hidràuliques	1 / 13
1000152	Utilitzar mitjans mecànics (grues, transpalets, plataformes elevadores) per manipular càrregues	3 / 11 / 13
1000154	Verificar nivell lumínic mínim (250 lux) a itineraris i llocs de treball	2 / 6 / 9
1000155	Controlar la temperatura i velocitat del vent als llocs de treball	14

**G10.G02 ELEMENTS SOTERRATS ( CLAVEGUERONS, POUS, DRENATGES )**

XARXA HORITZONTAL D'EVACUACIÓ SOTERRADA, DE POUS DE REGISTRE, DRENATGES I DESGUASSOS, DE MATERIAL PREFABRICAT

### Avaluació de riscos

Id	Risc	P	G	A
1	CAIGUDA DE PERSONES A DIFERENT NIVELL <b>Situació:</b> CAIGUDES EN RASES I POUS	2	3	4
2	CAIGUDA DE PERSONES AL MATEIX NIVELL <b>Situació:</b> IRREGULARITAT DE LA ZONA DE TREBALL	2	1	2
3	CAIGUDA D'OBJECTES PER DESPLÒM, ESFONDRAMENT O ENSORRAMENT <b>Situació:</b> CAIGUDA DE TERRA PROPERA A LA RASA O POU INESTABILITAT DEL TALÚS	2	3	4
4	CAIGUDA D'OBJECTES PER MANIPULACIÓ O DE MATERIALS TRANSPORTATS <b>Situació:</b> MANUTENCIÓ I COL·LOCACIÓ DE MATERIALS EN OBRA	2	2	3
6	TREPITJADES SOBRE OBJECTES <b>Situació:</b> APLECS DE MATERIAL IRREGULARITAT DE LA ZONA DE TREBALL	1	1	1
10	PROJECCIÓ DE FRAGMENTS O PARTÍCULES <b>Situació:</b> TREBALLS DE COL·LOCACIÓ Y AJUST DE MATERIALS	1	2	2
11	ATRAPAMENT PER O ENTRE OBJECTES <b>Situació:</b> TREBALLS DE COL·LOCACIÓ I AJUST DE MATERIALS	2	2	3
13	SOBREESFORÇOS <b>Situació:</b> MANIPULACIÓ DE MATERIALS PESATS	2	2	3
14	EXPOSICIÓ A CONDICIONS AMBIENTALS EXTREMES <b>Situació:</b> TREBALLS A L'EXTERIOR	2	2	3
15	CONTACTES TÈRMICS <b>Situació:</b> CONTACTES DIRECTES I INDIRECTES EXISTÈNCIA D'INSTAL·LACIONS SOTERRADES	1	2	2
17	INHALACIÓ O INGESTIÓ DE SUBSTÀNCIES NOCIVES <b>Situació:</b> POLS, GASOS DESPRESOS DE PROCESSOS DE COL·LOCACIÓ	1	2	2
18	CONTACTES AMB SUBSTÀNCIES NOCIVES (CAUSTIQUES, CORROSIVES, IRRITANTS O AL·LÈRGÈNIQUES) <b>Situació:</b> CONTACTES AMB COLES, CIMENT	1	2	2
24	ACCIDENTS CAUSATS PER ÉSSERS VIUS <b>Situació:</b> MÚRIDS	1	2	2
25	ATROPELLAMENTS O COPS AMB VEHICLES <b>Situació:</b> VEHICLES PROPIS I ALIENS DE L'OBRA	2	3	4

**P:** Probabilitat (1,2,3) / **G:** Gravetat (1,2,3) / **A:** Avaluació (1,2,3,4,5)

### EQUIPS PROTECCIÓ INDIVIDUAL

Codi	UA	Descripció	Riscos
H1411111	u	Casc de seguretat per a ús normal, contra cops, de polietilè amb un pes màxim de 400 g, homologat segons UNE-EN 812	1 / 2 / 3 / 4 / 6 / 10 / 11 / 14 / 15 / 18 / 24 / 25
H1421110	u	Ulleres de seguretat antiimpactes estàndard, amb muntura universal, amb visor transparent i tractament contra l'entelament, homologades segons UNE-EN 167 i UNE-EN 168	10 / 14 / 18
H1431101	u	Protector auditiu de tap d'escuma, homologat segons UNE-EN 352-2 i UNE-EN 458	14
H1432012	u	Protector auditiu d'auricular, acoblat al cap amb arnès i orelles antisoroll, homologat segons UNE-EN 352-1 i UNE-EN 458	14 / 25
H1445003	u	Mascareta de protecció respiratòria, homologada segons UNE-EN 140	17
H1459630	u	Parella de guants per a soldador, amb palmell de pell, folre interior de cotó, i màniga llarga de serratge folrada de dril fort, homologats segons UNE-EN 407 i UNE-EN 420	15
H145C002	u	Parella de guants de protecció contra riscos mecànics comuns de construcció nivell 3, homologats segons UNE-EN 388 i UNE-EN 420	1 / 2 / 3 / 4 / 6 / 10 / 11 / 14 / 24 / 25
H145E003	u	Parella de guants contra agents químics i microorganismes, homologats segons UNE-EN 374-1, -2, -3 i UNE-EN 420	18
H1463253	u	Parella de botes dielèctriques resistents a la humitat, de pell rectificada, amb turmellera encoixinada sola antilliscant i antiestàtica, falca amortidora per al taló, llengüeta de manxa, de despeniment ràpid, sense ferramenta metàl·lica, amb puntera reforçada, homologades segons DIN 4843	1
H1465275	u	Parella de botes baixes de seguretat industrial per a treballs de construcció en general, resistents a la humitat, de pell rectificada, amb turmellera encoixinada, amb puntera metàl·lica, sola antilliscant, falca amortidora d'impactes al taló i sense plantilla metàl·lica, homologades segons UNE-EN ISO 20344, UNE-EN ISO 20345, UNE-EN ISO 20346 i UNE-EN ISO 20347	1 / 2 / 3 / 4 / 6 / 10 / 11 / 14 / 15 / 18 / 24 / 25
H147N000	u	Faixa de protecció dorsallumbar	13
H1481343	u	Granota de treball per a construcció d'obres lineals en servei, de polièster i cotó (65%-35%), color groc, trama 240, amb butxaques interiors i tires reflectants,	1 / 2 / 3 / 4 / 6 / 10 / 11 / 14 / 15 / 18

		homologada segons UNE-EN 340	/24 /25
H1482320	u	Camisa de treball per a construcció d'obres lineals en servei, de polièster i cotó (65%-35%), color groc, homologada segons UNE-EN 340	1 /2 /3 /4 /6 /10 /11 /14 /15 /18 /24 /25
H1483344	u	Pantalons de treball per a construcció d'obres lineals en servei, de polièster i cotó (65%-35%), color groc, trama 240, amb butxaques interiors i tires reflectants, homologats segons UNE-EN 340	1 /2 /3 /4 /6 /10 /11 /14 /15 /18 /24 /25
H1485800	u	Armill reflectant amb tires reflectants a la cintura, al pit i a l'esquena, homologada segons UNE-EN 471	11 /25
H1486241	u	Casaca tipus enginyer, de polièster embuatada amb material aïllant, butxaques exteriors	14
H1487460	u	Impermeable amb jaqueta, caputxa i pantalons, per a obres públiques, de PVC soldat de 0,4 mm de gruix, de color viu, homologat segons UNE-EN 340	14

### MITJANS AUXILIARS D'UTILITAT PREVENTIVA

Codi	UA	Descripció	Riscos
HX11X022	u	Passadís de protecció prefabricat metàl·lic amb sistema de seguretat amb tots els requisits reglamentaris, de llargària 2,5 m, d'amplària 1,1 m, amb paviment de entramat de platines metàl·liques i rampes articulades, baranes metàl·liques reglamentàries	1

### SISTEMES DE PROTECCIÓ COL·LECTIVA

Codi	UA	Descripció	Riscos
H1511212	m2	Protecció de talús amb malla metàl·lica i làmina de polietilè ancorada amb barres d'acer amb cables, amb una malla de triple torsió, de 80 mm de pas de malla i 2,4 mm de diàmetre i làmina de polietilè d'alta densitat de 2 mm de gruix	3
H1522111	m	Barana de protecció en el perímetre de la coronació d'excavacions, d'alçària 1 m, amb travesser superior, travesser intermedi i muntants de tub metàl·lic de 2,3'', sòcol de post de fusta, ancorada al terreny amb daus de formigó i amb el desmuntatge inclòs	1
H1529013	m	Pantalla de protecció contra desprendiments de la capa superficial del mantell vegetal, per mitja vessant, d'alçària 2 m amb xarxa de seguretat normalitzada UNE-EN 1263-1, posts de perfils IPN 140 encastats a terra i subjecció amb cables d'acer de diàmetre 3 mm i amb el desmuntatge inclòs	3
H152R013	m	Estacada de protecció contra desprendiments del terreny, per mitja vessant, d'alçària 3 m, amb malla galvanitzada de torsió triple i malla electrosoldada de barres corrugades d'acer sobre pals de perfils d'acer IPN 140 encastats a terra i subjectada amb cables d'acer de diàmetre 10 mm i amb el desmuntatge inclòs	3
H152U000	m	Tanca d'advertència o abalisament d'1 m d'alçada amb malla de polietilè taronja, fixada a 1 m del perímetre del sostre amb suports d'acer allotjats amb forats al sostre	1 /25
H152V017	m3	Barrera de seguretat contra esllavissades en coronacions de rases i excavacions amb les terres deixades a la vora i amb el desmuntatge inclòs	3
HBBA005	u	Senyal de prohibició, normalitzada amb pictograma negre sobre fons blanc, de forma circular amb cantells i banda transversal descendent d'esquerra a dreta a 45°, en color vermell, diàmetre 29 cm, amb cartell explicatiu rectangular, per ser vista fins 12 m, fixada i amb el desmuntatge inclòs	1 /2 /3 /4 /6 /10 /11 /13 /14 /15 /17 /18 /24 /25
HBBA115	u	Senyal de obligació, normalitzada amb pictograma blanc sobre fons blau, de forma circular amb cantells en color blanc, diàmetre 29 cm, amb cartell explicatiu rectangular, per ser vista fins 12 m, fixada i amb el desmuntatge inclòs	1 /2 /3 /4 /6 /10 /11 /13 /14 /15 /17 /18 /24 /25
HBBAF004	u	Senyal d'advertència, normalitzada amb pictograma negre sobre fons groc, de forma triangular amb el cantell negre, costat major 41 cm, amb cartell explicatiu rectangular, per ser vista fins 12 m de distància, fixada i amb el desmuntatge inclòs	1 /2 /3 /4 /6 /10 /11 /13 /14 /15 /17 /18 /24 /25
HBBJ0002	u	Semàfor de policarbonat, amb sistema òptic de diàmetre 210 mm amb una cara i un focus, òptica normal i lent de color ambre normal de vehicles 11/200, instal·lat i amb el desmuntatge inclòs	25

### MESURES PREVENTIVES

Codi	Descripció	Riscos
10000002	Planificar els treballs per a mantenir el màxim de temps possible les proteccions	1
10000003	Itineraris preestablerts i balissats per al personal	1
10000004	Revisió i manteniment periòdic de SPC	1 /3 /25
10000012	Assegurar les escales de mà	1
10000013	Ordre i neteja	2 /6
10000014	Preparació i manteniment de les superfícies de treball	1 /2 /6

10000015	Organització de les zones de pas i emmagatzematge	2 /6
10000020	No realitzar treballs a la mateixa vertical	3
10000023	Solicitar dades de les característiques físiques de les terres	3
10000024	Execució de treballs a l'interior de rases per equips	3
10000025	Planificació d'àrees i llocs de treball	1 /3 /4 /25
10000026	Planificació de recorreguts i maniobres per a màquines i camions	3 /4
10000027	Elecció dels mitjans auxiliars de manteniment	4
10000028	Impedir l'accés de personal dins del radi d'acció de càrregues suspeses	4
10000029	No balancejar les càrregues suspeses	4
10000030	Suspendre i aixecar les càrregues dins de l'envolcall o fleixos originals	4
10000031	Per a la manipulació de materials voluminosos i/o pesats, sol·licitar un procediment de treball específic	4
10000038	Substituir lo manual per lo mecànic	10
10000039	Planificació de compra i programa de manteniment d'eines	11
10000044	Evitar processos de tallat de materials a l'obra	10
10000045	Formació	10 /11 /13 /18
10000046	Evitar processos d'ajust en obra	10
10000047	Planificació i procediments per a la càrrega i descàrrega de materials	11
10000048	No treballar al costat de paraments acabats de fer ( < 48 h )	11
10000050	No treballar ni estar al radi d'acció de les càrregues suspeses	11
10000056	Paletització i eines ergonòmiques	13
10000059	Elecció dels materials alternatius poc pesats i més manegables	13
10000060	Suspensió de les feines en condicions extremes	14
10000061	Rotació dels llocs de treball	14
10000062	Planificar els treballs per a realitzar-los en zones protegides	14
10000067	No treballar al costat de línies elèctriques amb cables nusos	15
10000068	Elecció i manteniment de les eines elèctriques	15
10000069	Formació i habilitació específica per a cada eina	15
10000070	Compliment del REBT pel que fa a equips de protecció	15
10000071	Revisió de la posta a terra	15
10000072	Realitzar els treballs sobre superfícies seques	15
10000073	Disposar de quadres elèctrics secundaris	15
10000074	Reg de les zones de treball	17
10000078	Evitar processos de divisió de material en sec	17
10000079	Realitzar els treballs a l'aire lliure, sempre a sotavent	17
10000085	Ventilació de les zones de treball	17
10000086	Substituir els materials amb substàncies nocives	17 /18
10000101	Actuacions prèvies de desparasitació i desratització	24
10000102	Procediment previ de treball	24
10000103	Planificació de les àrees de treball	25
10000104	Accessos i circulació independents per a personal i maquinària	25
10000105	Anivellar la maquinària per a la realització de l'activitat	25
10000106	El personal no ha de descansar al costat de màquines aturades	25
10000107	Limitació de la velocitat dels vehicles	25
10000152	Utilitzar mitjans mecànics(grues, transpalets, plataformes elevadores) per manipular càrregues	3 /4 /11 /13
10000154	Verificar nivell lumínic mínim (250 lux) a itineraris i llocs de treball	1 /2 /6
10000155	Controlar la temperatura i velocitat del vent als llocs de treball	14

**G12 CANONADES PER A GASOS I FLUIDS**  
**G12.G02 TUBS MUNTATS SOTERRATS**

**TUBS MUNTATS SOTERRATS**

**Avaluació de riscos**

Id	Risc	P	G	A
1	CAIGUDA DE PERSONES A DIFERENT NIVELL <b>Situació:</b> TREBALLS EN ALÇADA PER AL MUNTATGE D'EQUIPS (DIPÒSITS, VÀLVULES,ETC.)	2	3	4
2	CAIGUDA DE PERSONES AL MATEIX NIVELL <b>Situació:</b> ITINERARIS A OBRA	1	2	2
4	CAIGUDA D'OBJECTES PER MANIPULACIÓ O DE MATERIALS TRANSPORTATS <b>Situació:</b> EN MANIPULACIÓ D'EINES I EQUIPS EN MANTENIMENT DE MATERIAL	1	3	3
6	TREPITJADES SOBRE OBJECTES <b>Situació:</b> EN ITINERARIS A OBRA	2	1	2

9	COPS AMB OBJECTES O EINES (TALLS) <b>Situació:</b> AMB EQUIPS, EINES EN PROCÉS DE DESEMBALATGE D'EQUIPS	3	1	3
10	PROJECCIÓ DE FRAGMENTS O PARTÍCULES <b>Situació:</b> PER ÚS DE RADIAL EN PROVES DE CÀRREGA FIXACIÓ DE SUPORTS SOLDADURA ELÈCTRICA	3	2	4
11	ATRAPAMENT PER O ENTRE OBJECTES <b>Situació:</b> EN LA COL.LOCACIÓ D'ELEMENTS PESANTS (DIPÒSITS)	2	2	3
12	ATRAPAMENT PER BOLCADA DE MÀQUINES, TRACTORS O VEHICLES <b>Situació:</b> EN LA COL.LOCACIÓ D'ELEMENTS PESANTS (DIPÒSITS)	1	3	3
13	SOBREESFORÇOS <b>Situació:</b> MANIPULACIÓ MANUAL	2	2	3
14	EXPOSICIÓ A CONDICIONS AMBIENTALS EXTREMES <b>Situació:</b> TREBALLS A L'EXTERIOR I LLOCS TANCATS	2	2	3
15	CONTACTES TÈRMICS <b>Situació:</b> SOLDADURES PER FLUIDS CALENTS	2	2	3
16	EXPOSICIÓ A CONTACTES ELÈCTRICS <b>Situació:</b> CONTACTES DIRECTES I INDIRECTES	1	3	3
17	INHALACIÓ O INGESTIÓ DE SUBSTÀNCIES NOCIVES <b>Situació:</b> GASOS SOLDADURA ELÈCTRICA FUITES DE GAS GASOS DE COMBUSTIÓ EN LLOCS TANCATS ÚS DE RADIAL	2	3	4
18	CONTACTES AMB SUBSTÀNCIES NOCIVES (CAUSTIQUES, CORROSIVES, IRRITANTS O AL·LÈRGENIQUES) <b>Situació:</b> COLES LIQUATS DEL PETROLI	1	2	2
20	EXPLOSIONS <b>Situació:</b> OXIACETILÈ PROVES DE CÀRREGA RECIPIENTS A PRESSIÓ	1	3	3
21	INCENDIS <b>Situació:</b> PER ESPURNES EN PROCÉS DE PURGATGE PER FUITES DE COMBUSTIBLE PER TREBALLS DE SOLDADURA	1	3	3

**P: Probabilitat (1,2,3) / G: Gravetat (1,2,3) / A: Avaluació (1,2,3,4,5)**

### EQUIPS PROTECCIÓ INDIVIDUAL

Codi	UA	Descripció	Riscos
H1411111	u	Casc de seguretat per a ús normal, contra cops, de polietilè amb un pes màxim de 400 g, homologat segons UNE-EN 812	1 / 2 / 4 / 6 / 9 / 10 / 11 / 12 / 14 / 15 / 16 / 18 / 20 / 21
H1421110	u	Ulleres de seguretat antiimpactes estàndard, amb muntura universal, amb visor transparent i tractament contra l'entelament, homologades segons UNE-EN 167 i UNE-EN 168	10 / 14 / 18
H142AC60	u	Pantalla facial per a soldadura elèctrica, amb marc abatible de mà i suport de polièster reforçat amb fibra de vidre vulcanitzada d'1,35 mm de gruix, amb visor inactínic semifosc amb protecció DIN 12, homologada segons UNE-EN 175	10
H1431101	u	Protector auditiu de tap d'escuma, homologat segons UNE-EN 352-2 i UNE-EN 458	14
H1445003	u	Mascareta de protecció respiratòria, homologada segons UNE-EN 140	17
H1459630	u	Parella de guants per a soldador, amb palmell de pell, folre interior de cotó, i màniga llarga de serratge folrada de dril fort, homologats segons UNE-EN 407 i UNE-EN 420	10 / 15
H145C002	u	Parella de guants de protecció contra riscos mecànics comuns de construcció nivell 3, homologats segons UNE-EN 388 i UNE-EN 420	1 / 2 / 4 / 6 / 9 / 10 / 11 / 12 / 14 / 20 / 21
H145E003	u	Parella de guants contra agents químics i microorganismes, homologats segons UNE-EN 374-1, -2, -3 i UNE-EN 420	18
H145K153	u	Parella de guants de material aïllant per a treballs elèctrics, classe 00, logotip color beix, tensió màxima 500 V, homologats segons UNE-EN 420	16
H1463253	u	Parella de botes dielèctriques resistents a la humitat, de pell rectificada, amb turmellera encoixinada sola antilliscant i antiestàtica, falca amortidora per al taló, llengüeta de manxa, de despeniment ràpid, sense ferramenta metàl·lica, amb puntera reforçada, homologades segons DIN 4843	16
H1465275	u	Parella de botes baixes de seguretat industrial per a treballs de construcció en	1 / 2 / 4 / 6 / 9 / 10

		general, resistent a la humitat, de pell rectificada, amb turmellera encoixinada, amb puntera metàl·lica, sola antilliscant, falca amortidora d'impactes al taló i sense plantilla metàl·lica, homologades segons UNE-EN ISO 20344, UNE-EN ISO 20345, UNE-EN ISO 20346 i UNE-EN ISO 20347	/11 /14 /15 /18 /20 /21
H147D405	u	Sistema anticaiguda compost per un arnès anticaiguda amb tirants, bandes secundàries, bandes subglúties, bandes de cuixa, recolzament dorsal per a subjecció, elements d'ajust, element dorsal d'enganxament d'arnès anticaiguda i sivella, incorporat a un subsistema anticaiguda de tipus lliscant sobre línia d'ancoratge flexible de llargaria 10 m, homologat segons UNE-EN 361, UNE-EN 362, UNE-EN 364, UNE-EN 365 i UNE-EN 353-2	1
H147K602	u	Sistema de subjecció en posició de treball i prevenció de pèrdua d'equilibri, compost d'una banda de cintura, sivella, recolzament dorsal, elements d'enganxament, connector, element d'amarrament del sistema d'ajust de longitud, homologat segons UNE EN 358, UNE EN 362, UNE EN 354 i UNE EN 364	1
H147N000	u	Faixa de protecció dorsolumbar	13
H1481442	u	Granota de treball per a muntatges i/o treballs mecànics, de polièster i cotó (65%-35%), color blau vergara, trama 240, amb butxaques interiors, homologada segons UNE-EN 340	1 /2 /4 /6 /9 /10 /11 /14 /15 /18 /20 /21
H1482422	u	Camisa de treball per a muntatges i/o treballs mecànics, soldadors i/o treballadors de tubs, de polièster i cotó (65%-35%), color blavenc amb butxaques interiors, trama 240, homologada segons UNE-EN 340	14
H1485800	u	Armill reflectant amb tires reflectants a la cintura, al pit i a l'esquena, homologada segons UNE-EN 471	4 /11 /12
H1486241	u	Casaca tipus enginyer, de polièster embuatada amb material aïllant, butxaques exteriors	14
H1487460	u	Impermeable amb jaqueta, caputxa i pantalons, per a obres públiques, de PVC soldat de 0,4 mm de gruix, de color viu, homologat segons UNE-EN 340	14
H1488580	u	Davantall per a soldador, de serratge, homologat segons UNE-EN 340, UNE-EN 470-1 i UNE-EN 348	10

#### SISTEMES DE PROTECCIÓ COL·LECTIVA

Codi	UA	Descripció	Riscos
H1511212	m2	Protecció de talús amb malla metàl·lica i làmina de polietilè ancorada amb barres d'acer amb cables, amb una malla de triple torsió, de 80 mm de pas de malla i 2,4 mm de diàmetre i làmina de polietilè d'alta densitat de 2 mm de gruix	1
H1512010	m2	Protecció de projecció de partícules incandescentes amb manta ignífuga, xarxa de seguretat normalitzada (UNE-EN 1263-1) poliamida no regenerada, de tenacitat alta, nuada amb corda perimetral de poliamida i corda de cosit de 12 mm de diàmetre i amb el desmuntatge inclòs	10 /15 /21
H151A1K1	m2	Protecció col·lectiva horitzontal d'obertures amb xarxa per a proteccions superficials contra caigudes, de fil trenat de poliamida no regenerada, de tenacitat alta, de 4 mm de diàmetre, 80x80 mm de pas de malla, corda perimetral de poliamida de 12 mm de diàmetre nuada a la xarxa, fixada amb fleix i tacs d'expansió i amb el desmuntatge inclòs	1
H151AJ01	m2	Protecció horitzontal d'obertures d'1 m de diàmetre com a màxim, en sostres, amb fusta i amb el desmuntatge inclòs	1
H152J105	m	Cable fiador per al cinturó de seguretat, fixat en ancoratges de servei i amb el desmuntatge inclòs	1
H152N681	m	Barana de protecció sobre sostre o llosa, d'alçària 1 m, enjovada en cercol perimetral de formigó cada 2,5 m i amb el desmuntatge inclòs	1
H152U000	m	Tanca d'advertència o abalisament d'1 m d'alçada amb malla de polietilè taronja, fixada a 1 m del perímetre del sostre amb suports d'acer allotjats amb forats al sostre	18
H153A9F1	u	Topall per a descàrrega de camions en excavacions, de 4 m d'amplada amb tauló de fusta i perfils IPN 100 clavats al terreny i amb el desmuntatge inclòs	12
H15A2017	u	Extractor localitzat de gasos contaminants en treballs de soldadura amb velocitat de captura de 0,5 a 1 m/s, col·locat	17
H15B0007	u	Pantalla aïllant per a treballs en zones d'influència de línies elèctriques en tensió	16
H15B6006	u	Aïllant de cautxú per a conductor de línia elèctrica en tensió, de llargària 3 m	16
HBBA005	u	Senyal de prohibició, normalitzada amb pictograma negre sobre fons blanc, de forma circular amb cantells i banda transversal descendent d'esquerra a dreta a 45°, en color vermell, diàmetre 29 cm, amb cartell explicatiu rectangular, per ser vista fins 12 m, fixada i amb el desmuntatge inclòs	1 /2 /4 /6 /9 /10 /11 /12 /13 /14 /15 /16 /17 /18 /20 /21
HBBA007	u	Senyal de prohibició, normalitzada amb pictograma negre sobre fons blanc, de forma circular amb cantells i banda transversal descendent d'esquerra a dreta a 45°, en color vermell, diàmetre 10 cm, amb cartell explicatiu rectangular, per ser vista fins 3 m, fixada i amb el desmuntatge inclòs	1
HBBA115	u	Senyal de obligació, normalitzada amb pictograma blanc sobre fons blau, de forma	1 /2 /4 /6 /9 /10

		circular amb cantells en color blanc, diàmetre 29 cm, amb cartell explicatiu rectangular, per ser vista fins 12 m, fixada i amb el desmuntatge inclòs	/11 /12 /13 /14 /15 /16 /17 /18 /20 /21
HBBAC005	u	Senyal indicativa de la ubicació d'equips d'extinció d'incendis, normalitzada amb pictograma blanc sobre fons vermell, de forma rectangular o quadrada, costat major 29 cm, per ser vista fins 12 m de distància, fixada i amb el desmuntatge inclòs	20 /21
HBBAE001	u	Rètol adhesiu ( MIE-RAT.10 ) de maniobra per a quadre o pupitre de control elèctric, adherit	16
HBBAF004	u	Senyal d'advertència, normalitzada amb pictograma negre sobre fons groc, de forma triangular amb el cantell negre, costat major 41 cm, amb cartell explicatiu rectangular, per ser vista fins 12 m de distància, fixada i amb el desmuntatge inclòs	1 /2 /4 /6 /9 /10 /11 /12 /13 /14 /15 /16 /17 /18 /20 /21
HM31161J	u	Extintor de pols seca, de 6 kg de càrrega, amb pressió incorporada, pintat, amb suport a la paret i amb el desmuntatge inclòs	10 /20 /21

## MESURES PREVENTIVES

Codi	Descripció	Riscos
10000003	Itineraris preestablerts i balissats per al personal	1
10000004	Revisió i manteniment periòdic de SPC	1
10000006	Disseny i estudi de les mesures preventives en fase de projecte	1
10000007	Adoptar les mesures preventives necessàries per al manteniment correcte posterior	1
10000012	Assegurar les escales de mà	1
10000013	Ordre i neteja	2 /6 /17
10000014	Preparació i manteniment de les superfícies de treball	2 /6
10000015	Organització de les zones de pas i emmagatzematge	2 /6
10000020	No realitzar treballs a la mateixa vertical	4
10000025	Planificació d'àrees i llocs de treball	4
10000026	Planificació de recorreguts i maniobres per a màquines i camions	4
10000027	Elecció dels mitjans auxiliars de manteniment	4
10000028	Impedir l'accés de personal dins del radi d'acció de càrregues suspeses	4
10000029	No balancejar les càrregues suspeses	4
10000030	Suspendre i aixecar les càrregues dins de l'envolcall o fleixos originals	4 /11
10000031	Per a la manipulació de materials voluminosos i/o pesats, sol·licitar un procediment de treball específic	4
10000033	Solicitar habilitació professional del personal encarregat del manteniment de l'obra	4
10000038	Substituir lo manual per lo mecànic	9
10000039	Planificació de compra i programa de manteniment d'eines	9 /11
10000040	Formació de l'operari en l'ús i manteniment d'eines	9
10000042	Evitar processos de manipulació de materials a obra	9
10000044	Evitar processos de tallat de materials a l'obra	10
10000045	Formació	10 /12 /13 /18 /21
10000046	Evitar processos d'ajust en obra	10
10000047	Planificació i procediments per a la càrrega i descàrrega de materials	11
10000050	No treballar ni estar al radi d'acció de les càrregues suspeses	11
10000051	Adequació dels recorreguts de la maquinària	12
10000053	Procediment d'utilització de la maquinària	12
10000054	Ús de recolzaments hidràulics	12
10000055	Elecció dels equips de manteniment	13
10000056	Paletització i eines ergonòmiques	13
10000058	Adaptar la feina a les característiques individuals de la persona que la realitza	13
10000059	Elecció dels materials alternatius poc pesats i més manegables	13
10000060	Suspensió de les feines en condicions extremes	14
10000061	Rotació dels llocs de treball	14 /17
10000062	Planificar els treballs per a realitzar-los en zones protegides	14
10000065	Evitar procés de soldadura a l'obra	15
10000067	No treballar al costat de línies elèctriques amb cables nusos	16
10000068	Elecció i manteniment de les eines elèctriques	16
10000069	Formació i habilitació específica per a cada eina	16
10000070	Compliment del REBT pel que fa a equips de protecció	16
10000071	Revisió de la posta a terra	16
10000072	Realitzar els treballs sobre superfícies seques	16
10000073	Disposar de quadres elèctrics secundaris	16
10000078	Evitar processos de divisió de material en sec	17
10000079	Realitzar els treballs a l'aire lliure, sempre a sotavent	17
10000080	Elecció dels materials al disseny del projecte	17
10000082	Aïllament del procés	17

10000083	Dispositius d'alarma	17
10000085	Ventilació de les zones de treball	17
10000086	Substituir els materials amb substàncies nocives	17 /18
10000091	No soldar sobre contenidors de materials inflamables o explosius (pintures, dissolvents, etc)	20
10000092	Utilitzar aigua sabonosa per a detectar fuites de gas	20
10000093	Evitar unions de mangueres amb filferros	20
10000094	Revisió periòdica dels equips de treball	20
10000095	Impedir el contacte de l'acetilè amb el coure	20
10000096	No fumar	20
10000099	Establir una zona de protecció de radi 10 m, en treballs de soldadura i tall amb serra radial	20 /21
10000152	Utilitzar mitjans mecànics(grues, transpalets, plataformes elevadores) per manipular càrregues	4 /11 /13
10000154	Verificar nivell lumínic mínim (250 lux) a itineraris i llocs de treball	2 /6 /9
10000155	Controlar la temperatura i velocitat del vent als llocs de treball	14
10000156	Detecció xarxes instal·lacions encastades o soterrades	16
10000161	Verificar que les connexions de les màquines es facin amb endolls reglamentaris	16
10000165	En manipular sistemes elèctrics, connexions, etc, verificar que les línies no estan en tensió	21

### G13 INSTAL·LACIONS ELÈCTRIQUES G13.G01 INSTAL·LACIONS ELÈCTRIQUES BAIXA TENSÍO

OPERACIONS DE MUNTATGE, MOVIMENT DE MECANISME I EQUIPS, CONNEXIONS DE LÍNIES, CONNEXIÓ A XARXA, PROVES I POSTA EN FUNCIONAMENT D'INSTAL·LACIONS ELÈCTRIQUES DE BAIXA TENSÍO

#### Avaluació de riscos

Id	Risc	P	G	A
1	CAIGUDA DE PERSONES A DIFERENT NIVELL <b>Situació:</b> MUNTATGE I MANTENIMENT D'INSTAL·LACIONS: ÚS DE BANQUETES, BORRIQUETES, BASTIDES	2	3	4
2	CAIGUDA DE PERSONES AL MATEIX NIVELL <b>Situació:</b> SUPERFÍCIE IRREGULAR DE TREBALL	1	2	2
4	CAIGUDA D'OBJECTES PER MANIPULACIÓ O DE MATERIALS TRANSPORTATS <b>Situació:</b> MANUTENCIÓ, COL·LOCACIÓ D'ELEMENTS PESANTS	1	3	3
6	TREPITJADES SOBRE OBJECTES <b>Situació:</b> SUPERFÍCIE DE TREBALL	2	1	2
9	COPS AMB OBJECTES O EINES (TALLS) <b>Situació:</b> COPS AMB EQUIPS PELAT DE CABLES ÚS D'EINES MANUALS	2	1	2
10	PROJECCIÓ DE FRAGMENTS O PARTÍCULES <b>Situació:</b> EXECUCIÓ DE PERFORADORES PER A FIXACIÓ D'INSTAL·LACIONS	2	1	2
11	ATRAPAMENT PER O ENTRE OBJECTES <b>Situació:</b> INSTAL·LACIÓ D'ARMARIS	1	3	3
13	SOBRESFORÇOS <b>Situació:</b> MANIPULACIÓ DE MATERIALS PESANTS	2	2	3
14	EXPOSICIÓ A CONDICIONS AMBIENTALS EXTREMES <b>Situació:</b> TREBALLS A L'EXTERIOR	2	2	3
16	EXPOSICIÓ A CONTACTES ELÈCTRICS <b>Situació:</b> CONTACTES DIRECTES I INDIRECTES PROVES D'INSTAL·LACIONS	2	3	4

**P: Probabilitat (1,2,3) / G: Gravetat (1,2,3) / A: Avaluació (1,2,3,4,5)**

#### EQUIPS PROTECCIÓ INDIVIDUAL

Codi	UA	Descripció	Riscos
H1411111	u	Casc de seguretat per a ús normal, contra cops, de polietilè amb un pes màxim de 400 g, homologat segons UNE-EN 812	1 /2 /4 /6 /9 /10 /11 /14
H1421110	u	Ulleres de seguretat antiimpactes estàndard, amb muntura universal, amb visor transparent i tractament contra l'entelament, homologades segons UNE-EN 167 i UNE-EN 168	10 /14
H142BA00	u	Pantalla facial per a protegir contra la projecció de partícules i a l'encebament d'arcs elèctrics, de policarbonat transparent, per a acoblar al casc amb armès dielèctric	10



H1431101	u	Protector auditiu de tap d'escuma, homologat segons UNE-EN 352-2 i UNE-EN 458	14
H1459630	u	Parella de guants per a soldador, amb palmell de pell, folre interior de cotó, i màniga llarga de serratge folrada de dril fort, homologats segons UNE-EN 407 i UNE-EN 420	10
H145C002	u	Parella de guants de protecció contra riscos mecànics comuns de construcció nivell 3, homologats segons UNE-EN 388 i UNE-EN 420	1 / 2 / 4 / 6 / 9 / 10 / 11 / 14
H145K153	u	Parella de guants de material aïllant per a treballs elèctrics, classe 00, logotip color beix, tensió màxima 500 V, homologats segons UNE-EN 420	16
H1463253	u	Parella de botes dielèctriques resistents a la humitat, de pell rectificada, amb turmellera encoixinada sola antilliscant i antiestàtica, falca amortidora per al taló, llengüeta de manxa, de despeniment ràpid, sense ferrament metàl·lica, amb puntera reforçada, homologades segons DIN 4843	16
H1465275	u	Parella de botes baixes de seguretat industrial per a treballs de construcció en general, resistents a la humitat, de pell rectificada, amb turmellera encoixinada, amb puntera metàl·lica, sola antilliscant, falca amortidora d'impactes al taló i sense plantilla metàl·lica, homologades segons UNE-EN ISO 20344, UNE-EN ISO 20345, UNE-EN ISO 20346 i UNE-EN ISO 20347	1 / 2 / 4 / 6 / 9 / 10 / 11 / 14
H147D405	u	Sistema anticaiguda compost per un arnès anticaiguda amb tirants, bandes secundàries, bandes subglúties, bandes de cuixa, recolzament dorsal per a subjecció, elements d'ajust, element dorsal d'enganxament d'arnès anticaiguda i sivella, incorporat a un subsistema anticaiguda de tipus lliscant sobre línia d'ancoratge flexible de llargaria 10 m, homologat segons UNE-EN 361, UNE-EN 362, UNE-EN 364, UNE-EN 365 i UNE-EN 353-2	1
H147K602	u	Sistema de subjecció en posició de treball i prevenció de pèrdua d'equilibri, compost d'una banda de cintura, sivella, recolzament dorsal, elements d'enganxament, connector, element d'amarrament del sistema d'ajust de longitud, homologat segons UNE EN 358, UNE EN 362, UNE EN 354 i UNE EN 364	1
H147N000	u	Faixa de protecció dorslumber	13
H1481442	u	Granota de treball per a muntatges i/o treballs mecànics, de polièster i cotó (65%-35%), color blau vergara, trama 240, amb butxaques interiors, homologada segons UNE-EN 340	1 / 2 / 4 / 6 / 9 / 10 / 14
H1482422	u	Camisa de treball per a muntatges i/o treballs mecànics, soldadors i/o treballadors de tubs, de polièster i cotó (65%-35%), color blavenc amb butxaques interiors, trama 240, homologada segons UNE-EN 340	14
H1485800	u	Armill reflectant amb tires reflectants a la cintura, al pit i a l'esquena, homologada segons UNE-EN 471	4 / 11
H1486241	u	Casaca tipus enginyer, de polièster embuatada amb material aïllant, butxaques exteriors	14
H1487460	u	Impermeable amb jaqueta, caputxa i pantalons, per a obres públiques, de PVC soldat de 0,4 mm de gruix, de color viu, homologat segons UNE-EN 340	14
H1489790	u	Jaqueta de treball per a construcció d'obres lineals en servei, de polièster i cotó (65%-35%), color groc, trama 240, amb butxaques interiors i tires reflectants, homologada segons UNE-EN 340	11

## SISTEMES DE PROTECCIÓ COL·LECTIVA

Codi	UA	Descripció	Riscos
H1512013	m2	Protecció col·lectiva vertical dels laterals dels forats de les escales en tota l'alçada amb xarxa-teló normalitzada (UNE-EN 1263-1) de poliamida no regenerada, de tenacitat alta nuada amb corda perimetral de poliamida, ancoratge de fleix perforat i clau d'impacte d'acer i corda de cosit de 6 mm de diàmetre i amb el desmuntatge inclòs	1
H151A1K1	m2	Protecció col·lectiva horitzontal d'obertures amb xarxa per a proteccions superficials contra caigudes, de fil trenat de poliamida no regenerada, de tenacitat alta, de 4 mm de diàmetre, 80x80 mm de pas de malla, corda perimetral de poliamida de 12 mm de diàmetre nuada a la xarxa, fixada amb fleix i tacs d'expansió i amb el desmuntatge inclòs	1
H151AJ01	m2	Protecció horitzontal d'obertures d'1 m de diàmetre com a màxim, en sostres, amb fusta i amb el desmuntatge inclòs	1
H1521431	m	Barana de protecció per a escales, d'alçada 1 m, amb travesser de tauló de fusta fixada amb suports de muntant metàl·lic amb mordassa per al sostre i amb el desmuntatge inclòs	1
H152J105	m	Cable fiador per al cinturó de seguretat, fixat en ancoratges de servei i amb el desmuntatge inclòs	1
H152M671	m	Barana de protecció prefabricada per a forats d'ascensor, d'alçada 1 m, fixada amb cargols d'ataconat als brancals de fàbrica i amb el desmuntatge inclòs	1
H152N681	m	Barana de protecció sobre sostre o llosa, d'alçada 1 m, enjovada en cercol perimetral de formigó cada 2,5 m i amb el desmuntatge inclòs	1
H15B0007	u	Pantalla aïllant per a treballs en zones d'influència de línies elèctriques en tensió	16

H15B6006	u	Aïllant de cautxú per a conductor de línia elèctrica en tensió, de llargària 3 m	16
HBBA005	u	Senyal de prohibició, normalitzada amb pictograma negre sobre fons blanc, de forma circular amb cantells i banda transversal descendent d'esquerra a dreta a 45°, en color vermell, diàmetre 29 cm, amb cartell explicatiu rectangular, per ser vista fins 12 m, fixada i amb el desmuntatge inclòs	1 / 2 / 4 / 6 / 9 / 10 / 11 / 13 / 14 / 16
HBBA115	u	Senyal de obligació, normalitzada amb pictograma blanc sobre fons blau, de forma circular amb cantells en color blanc, diàmetre 29 cm, amb cartell explicatiu rectangular, per ser vista fins 12 m, fixada i amb el desmuntatge inclòs	1 / 2 / 4 / 6 / 9 / 10 / 11 / 13 / 14 / 16
HBBAE001	u	Rètol adhesiu ( MIE-RAT.10 ) de maniobra per a quadre o pupitre de control elèctric, adherit	16
HBBAF004	u	Senyal d'advertència, normalitzada amb pictograma negre sobre fons groc, de forma triangular amb el cantell negre, costat major 41 cm, amb cartell explicatiu rectangular, per ser vista fins 12 m de distància, fixada i amb el desmuntatge inclòs	1 / 2 / 4 / 6 / 9 / 10 / 11 / 13 / 14 / 16

## MESURES PREVENTIVES

Codi	Descripció	Riscos
10000002	Planificar els treballs per a mantenir el màxim de temps possible les proteccions	1
10000003	Itineraris preestablerts i balissats per al personal	1
10000004	Revisió i manteniment periòdic de SPC	1
10000005	Integrar la seguretat al disseny arquitectònic	1
10000006	Disseny i estudi de les mesures preventives en fase de projecte	1
10000007	Adoptar les mesures preventives necessàries per al manteniment correcte posterior	1
10000008	Personal qualificat per a treballs en alçada	1
10000011	Incorporar al projecte mesures de protecció per al muntatge i manteniment de la instal.lació	1
10000012	Assegurar les escales de mà	1
10000013	Ordre i neteja	2 / 6
10000014	Preparació i manteniment de les superfícies de treball	2 / 6
10000015	Organització de les zones de pas i emmagatzematge	2 / 6
10000017	Als plans inclinats, treballar sobre superfícies rugoses i no lliscants	2
10000025	Planificació d'àrees i llocs de treball	4
10000026	Planificació de recorreguts i maniobres per a màquines i camions	4
10000027	Elecció dels mitjans auxiliars de manteniment	4
10000028	Impedir l'accés de personal dins del radi d'acció de càrregues suspeses	4
10000029	No balancejar les càrregues suspeses	4
10000030	Suspendre i aixecar les càrregues dins de l'envolcall o fleixos originals	4
10000031	Per a la manipulació de materials voluminosos i/o pesats, sol·licitar un procediment de treball específic	4
10000038	Substituir lo manual per lo mecànic	9 / 10
10000039	Planificació de compra i programa de manteniment d'eines	9 / 11
10000040	Formació de l'operari en l'ús i manteniment d'eines	9 / 13
10000042	Evitar processos de manipulació de materials a obra	9
10000045	Formació	10 / 11
10000047	Planificació i procediments per a la càrrega i descàrrega de materials	11
10000050	No treballar ni estar al radi d'acció de les càrregues suspeses	11
10000055	Elecció dels equips de manteniment	13
10000056	Paletització i eines ergonòmiques	13
10000058	Adaptar la feina a les característiques individuals de la persona que la realitza	13
10000059	Elecció dels materials alternatius poc pessats i més manegables	13
10000060	Suspensió de les feines en condicions extremes	14
10000061	Rotació dels llocs de treball	14
10000062	Planificar els treballs per a realitzar-los en zones protegides	14
10000063	En cas de vent, apuntament i fixació de tots els elements inestables	14
10000064	Suspensió de les feines a cobertes inclinades amb vent superior a 40 km/h	14
10000067	No treballar al costat de línies elèctriques amb cables nusos	16
10000068	Elecció i manteniment de les eines elèctriques	16
10000069	Formació i habilitació específica per a cada eina	16
10000070	Compliment del REBT pel que fa a equips de protecció	16
10000071	Revisió de la posta a terra	16
10000072	Realitzar els treballs sobre superfícies seques	16
10000073	Disposar de quadres elèctrics secundaris	16
10000151	Per treballs en alçada utilitzar plataformes elevadores mecàniques o hidràuliques	1 / 13
10000152	Utilitzar mitjans mecànics(grues, transpalets, plataformes elevadores) per manipular càrregues	11 / 13
10000154	Verificar nivell lumínic mínim (250 lux) a itineraris i llocs de treball	2 / 6
10000155	Controlar la temperatura i velocitat del vent als llocs de treball	14
10000158	Accessoris dielectrics (escala, banqueta, bastida, perxa de terra) si hi ha risc contacte	16

	elèctric	
10000161	Verificar que les connexions de les màquines es facin amb endolls reglamentaris	16
10000165	En manipular sistemes elèctrics, connexions, etc, verificar que les línies no estan en tensió	16

### **G13.G03 INSTAL·LACIONS DE TENSIÓ MITJANA O ALTA - MUNTATGE DE LÍNIES SOTERRADES**

EXCAVACIÓ DE RASES, DESCÀRREGA A L'OBRA DE BOBINES, ESTESA DE CABLES, UNIONS, ACABAMENTS I CONNEXIONS

#### **Avaluació de riscos**

Id	Risc	P	G	A
1	CAIGUDA DE PERSONES A DIFERENT NIVELL <b>Situació:</b> Caiguda dins de rases o pous	1	2	2
2	CAIGUDA DE PERSONES AL MATEIX NIVELL <b>Situació:</b> Àrea de treball	2	1	2
3	CAIGUDA D'OBJECTES PER DESPLOM, ESFONDRAMENT O ENSORRAMENT <b>Situació:</b> Eslleivissades de terres de la rasa	1	3	3
4	CAIGUDA D'OBJECTES PER MANIPULACIÓ O DE MATERIALS TRANSPORTATS <b>Situació:</b> Descàrrega a l'obra de materials	2	2	3
5	CAIGUDA D'OBJECTES DESPRESSOS <b>Situació:</b> Treballs simultanis a diferents nivells	1	2	2
6	TREPITJADES SOBRE OBJECTES <b>Situació:</b> Itineraris a obra Àrea de treball	2	1	2
9	COPS AMB OBJECTES O EINES (TALLS) <b>Situació:</b> Manipulació d'eines i tall de materials	3	2	4
10	PROJECCIÓ DE FRAGMENTS O PARTÍCULES <b>Situació:</b> Manipulació i projecció de materials	3	2	4
11	ATRAPAMENT PER O ENTRE OBJECTES <b>Situació:</b> Descàrrega de materials	2	3	4
12	ATRAPAMENT PER BOLCADA DE MÀQUINES, TRACTORS O VEHICLES <b>Situació:</b> Transport i descàrrega d'elements	1	3	3
13	SOBREESFORÇOS <b>Situació:</b> Manipulació manual i transport d'elements pesants	3	2	4
14	EXPOSICIÓ A CONDICIONS AMBIENTALS EXTREMES <b>Situació:</b> Treballs a l'exterior	1	2	2
15	CONTACTES TÈRMICS <b>Situació:</b> Operació de soldadura	3	2	4
16	EXPOSICIÓ A CONTACTES ELÈCTRICS <b>Situació:</b> Connexió Soldadura	2	3	4
17	INHALACIÓ O INGESTIÓ DE SUBSTÀNCIES NOCIVES <b>Situació:</b> Pols a l'àrea de treball Gasos de soldadura	2	3	4
19	EXPOSICIÓ A RADIACIONS , IONITZANTS O NO I TÈRMiques <b>Situació:</b> Arc elèctric Soldadura	2	3	4
20	EXPLOSIONS <b>Situació:</b> Soldadura oxiacetilènica	2	3	4
21	INCENDIS <b>Situació:</b> Operació de soldadura Existència d'instal·lacions de gas soterrades	2	3	4

23	INUNDACIONS <b>Situació:</b> Existència d'instal·lacions de distribució d'aigua soterrades	1	3	3
25	ATROPELLAMENTS O COPS AMB VEHICLES <b>Situació:</b> Àrea de treball	2	2	3
26	EXPOSICIÓ A SOROLLS <b>Situació:</b> Maquinària d'excavació	1	2	2
27	EXPOSICIÓ A VIBRACIONS <b>Situació:</b> Maquinària d'excavació	2	1	2

**P: Probabilitat (1,2,3) / G: Gravetat (1,2,3) / A: Avaluació (1,2,3,4,5)**

### EQUIPS PROTECCIÓ INDIVIDUAL

Codi	UA	Descripció	Riscos
H1411117	u	Casc de seguretat per a ús normal, contra cops, de polietilè amb un pes màxim de 400 g, amb protectors auditius, homologat segons UNE-EN 812 i UNE-EN 352-3	1 /2 /3 /4 /5 /10 /11 /12 /21 /25 /26
H141511E	u	Casc de seguretat dielèctric per a baixa tensió polietilè, homologat segons UNE-EN 50365	1 /2 /3 /4 /5 /10 /11 /12 /16 /20 /21 /25
H1421110	u	Ulleres de seguretat antiimpactes estàndard, amb muntura universal, amb visor transparent i tractament contra l'entelament, homologades segons UNE-EN 167 i UNE-EN 168	10
H142AC60	u	Pantalla facial per a soldadura elèctrica, amb marc abatible de mà i suport de polièster reforçat amb fibra de vidre vulcanitzada d'1,35 mm de gruix, amb visor inactínic semifosc amb protecció DIN 12, homologada segons UNE-EN 175	19
H142BB00	u	Pantalla facial per a protegir contra la projecció de partícules i a l'encebament d'arcs elèctrics, de policarbonat transparent, abatible i per a acoblar al casc amb arnès dielèctric	10 /19
H1431101	u	Protector auditiu de tap d'escuma, homologat segons UNE-EN 352-2 i UNE-EN 458	26
H1432012	u	Protector auditiu d'auricular, acoblat al cap amb arnès i orelles antisoroll, homologat segons UNE-EN 352-1 i UNE-EN 458	26
H1446004	u	Semimàscara de protecció filtrant contra partícules, homologada segons UNE-EN 149	17
H144D205	u	Filtre contra partícules, identificat amb banda de color blanc, homologat segons UNE-EN 143 i UNE-EN 12083	17
H1459630	u	Parella de guants per a soldador, amb palmell de pell, folre interior de cotó, i màniga llarga de serratge folrada de dril fort, homologats segons UNE-EN 407 i UNE-EN 420	15
H145C002	u	Parella de guants de protecció contra riscos mecànics comuns de construcció nivell 3, homologats segons UNE-EN 388 i UNE-EN 420	9
H145K4B9	u	Parella de guants de material aïllant per a treballs elèctrics, classe 2, logotip color groc, tensió màxima 17000 V, homologats segons UNE-EN 420	16
H1463253	u	Parella de botes dielèctriques resistents a la humitat, de pell rectificada, amb turmellera encoixinada sola antilliscant i antiestàtica, falca amortidora per al taló, llengüeta de manxa, de despreniment ràpid, sense ferramenta metàl·lica, amb puntera reforçada, homologades segons DIN 4843	3 /4 /5 /6 /14 /16 /23
H1465275	u	Parella de botes baixes de seguretat industrial per a treballs de construcció en general, resistents a la humitat, de pell rectificada, amb turmellera encoixinada, amb puntera metàl·lica, sola antilliscant, falca amortidora d'impactes al taló i sense plantilla metàl·lica, homologades segons UNE-EN ISO 20344, UNE-EN ISO 20345, UNE-EN ISO 20346 i UNE-EN ISO 20347	2 /3 /4 /5 /6 /9 /10 /11 /12 /14 /20 /25
H1465376	u	Parella de botes baixes de seguretat industrial per a soldador, resistents a la humitat, de pell rectificada adobada al crom, amb turmellera encoixinada, amb llengüeta de manxa de despreniment ràpid, puntera metàl·lica, sola antilliscant, falca amortidora d'impactes al taló i sense plantilla metàl·lica, homologades segons UNE-EN ISO 20344, UNE-EN ISO 20345, UNE-EN ISO 20346 i UNE-EN ISO 20347	3 /4 /5 /6 /14 /15
H1474600	u	Cinturó antivibració, ajustable i de teixit transpirable	27
H147N000	u	Faixa de protecció dorslumbal	13
H1481442	u	Granota de treball per a muntatges i/o treballs mecànics, de polièster i cotó (65%-35%), color blau vergara, trama 240, amb butxaques interiors, homologada segons UNE-EN 340	1 /2 /3 /4 /5 /10 /11 /12 /14 /15 /20 /21 /23 /25
H1481654	u	Granota de treball per a soldadors i/o treballadors de tubs, de cotó sanforitzat (100%), color blau vergara, trama 320, amb butxaques interiors dotades de	15

		cremalleres metàl·liques, homologada segons UNE-EN 340, UNE-EN 470-1 i UNE-EN 348	
H1482422	u	Camisa de treball per a muntatges i/o treballs mecànics, soldadors i/o treballadors de tubs, de polièster i cotó (65%-35%), color blavenc amb butxaques interiors, trama 240, homologada segons UNE-EN 340	15
H1485800	u	Armilla reflectant amb tires reflectants a la cintura, al pit i a l'esquena, homologada segons UNE-EN 471	25
H1488580	u	Davantall per a soldador, de serratge, homologat segons UNE-EN 340, UNE-EN 470-1 i UNE-EN 348	15
H148B580	u	Parell de maniguets amb protecció per a espatlla, per a soldador, elaborat amb serratge, homologats segons UNE-EN 340, UNE-EN 470-1 i UNE-EN 348	15

### MITJANS AUXILIARS D'UTILITAT PREVENTIVA

Codi	UA	Descripció	Riscos
HX11X022	u	Passadís de protecció prefabricat metàl·lic amb sistema de seguretat amb tots els requisits reglamentaris, de llargària 2,5 m, d'amplària 1,1 m, amb paviment de entramat de platines metàl·liques i rampes articulades, baranes metàl·liques reglamentàries	1

### SISTEMES DE PROTECCIÓ COL·LECTIVA

Codi	UA	Descripció	Riscos
H1522111	m	Barana de protecció en el perímetre de la coronació d'excavacions, d'alçària 1 m, amb travesser superior, travesser intermedi i muntants de tub metàl·lic de 2,3'', sòcol de post de fusta, ancorada al terreny amb daus de formigó i amb el desmuntatge inclòs	1
H152U000	m	Tanca d'advertència o abalisament d'1 m d'alçada amb malla de polietilè taronja, fixada a 1 m del perímetre del sostre amb suports d'acer allotjats amb forats al sostre	25
H152V017	m3	Barrera de seguretat contra esllavissades en coronacions de rases i excavacions amb les terres deixades a la vora i amb el desmuntatge inclòs	3
H153A9F1	u	Topall per a descàrrega de camions en excavacions, de 4 m d'amplada amb tauló de fusta i perfils IPN 100 clavats al terreny i amb el desmuntatge inclòs	4 /12 /25
H15B6006	u	Aïllant de cautxú per a conductor de línia elèctrica en tensió, de llargària 3 m	16
HBBAA005	u	Senyal de prohibició, normalitzada amb pictograma negre sobre fons blanc, de forma circular amb cantells i banda transversal descendent d'esquerra a dreta a 45°, en color vermell, diàmetre 29 cm, amb cartell explicatiu rectangular, per ser vista fins 12 m, fixada i amb el desmuntatge inclòs	1 /2 /3 /4 /5 /6 /9 /10 /11 /12 /13 /14 /15 /16 /17 /19 /20 /21 /23 /25 /26 /27
HBBAB115	u	Senyal de obligació, normalitzada amb pictograma blanc sobre fons blau, de forma circular amb cantells en color blanc, diàmetre 29 cm, amb cartell explicatiu rectangular, per ser vista fins 12 m, fixada i amb el desmuntatge inclòs	1 /2 /3 /4 /5 /6 /9 /10 /11 /12 /13 /14 /15 /16 /17 /19 /20 /21 /23 /25 /26 /27
HBBAE001	u	Rètol adhesiu ( MIE-RAT.10 ) de maniobra per a quadre o pupitre de control elèctric, adherit	16
HBBAF004	u	Senyal d'advertència, normalitzada amb pictograma negre sobre fons groc, de forma triangular amb el cantell negre, costat major 41 cm, amb cartell explicatiu rectangular, per ser vista fins 12 m de distància, fixada i amb el desmuntatge inclòs	1 /2 /3 /4 /5 /6 /9 /10 /11 /12 /13 /14 /15 /16 /17 /19 /20 /21 /23 /25 /26 /27
HM31161J	u	Extintor de pols seca, de 6 kg de càrrega, amb pressió incorporada, pintat, amb suport a la paret i amb el desmuntatge inclòs	20 /21

### MESURES PREVENTIVES

Codi	Descripció	Riscos
10000002	Planificar els treballs per a mantenir el màxim de temps possible les proteccions	1
10000003	Itineraris preestablerts i balissats per al personal	25
10000004	Revisió i manteniment periòdic de SPC	1
10000012	Assegurar les escales de mà	1
10000013	Ordre i neteja	2 /6
10000015	Organització de les zones de pas i emmagatzematge	2 /6
10000024	Execució de treballs a l'interior de rases per equips	3
10000026	Planificació de recorreguts i maniobres per a màquines i camions	4
10000028	Impedir l'accés de personal dins del radi d'acció de càrregues suspeses	4
10000029	No balancejar les càrregues suspeses	4 /11

10000040	Formació de l'operari en l'ús i manteniment d'eines	9
10000050	No treballar ni estar al radi d'acció de les càrregues suspeses	11
10000051	Adequació dels recorreguts de la maquinària	12
10000060	Suspensió de les feines en condicions extremes	14
10000067	No treballar al costat de línies elèctriques amb cables nusos	16
10000068	Elecció i manteniment de les eines elèctriques	16
10000071	Revisió de la posta a terra	16
10000072	Realitzar els treballs sobre superfícies seques	16
10000073	Disposar de quadres elèctrics secundaris	16
10000079	Realitzar els treballs a l'aire lliure, sempre a sotavent	14
10000091	No soldar sobre contenidors de materials inflamables o explosius (pintures, dissolvents, etc)	20 /21
10000096	No fumar	20 /21
10000099	Establir una zona de protecció de radi 10 m, en treballs de soldadura i tall amb serra radial	10 /20 /21
10000104	Accessos i circulació independents per a personal i maquinària	25
10000105	Anivellar la maquinària per a la realització de l'activitat	25
10000106	El personal no ha de descansar al costat de màquines aturades	25
10000107	Limitació de la velocitat dels vehicles	25
10000108	Eliminar el soroll en origen	26
10000110	Eliminar vibracions en origen	27
10000111	Revisar entibacions en començar jornada treball. Precaució per interrupcions >1dia, pluges o gelada	3
10000112	No apilar terres a la vora de la rasa (d=h rasa terrenys sorrenys; d=1/2h altres terrenys)	3
10000117	No sobrepassar el pes màxim de 17 kg. en condicions ideals de manipulació	13
10000119	Comprovar l'estat dels aïllaments	16
10000120	Utilitzar eines de doble aïllament	16
10000121	Comprovar que l'interruptor diferencial no estigui pontejat	16
10000122	Enclavaments als interruptors per evitar posades en tensió inadvertides	16
10000123	Assegurar l'absència de tensió	16
10000124	Obrir amb tall visible totes les fonts de tensió	16
10000125	Comprovar l'estat dels enclavaments elèctrics i mecànics en fase de proves	16
10000126	Posada a terra i en curcircuit de totes les fonts de tensió	16
10000127	Instal·lar l'interruptor principal prop del lloc de soldadura per tallar el corrent en cas necessari	16
10000128	Comprovar l'aïllament dels cables de soldadura	16
10000129	No canviar els electrodes amb les mans desprotegides	15
10000142	Evitar que guspises produïdes pel bufador caiguin sobre ampolles, mànigues o productes combustibles	21
10000143	No realitzar treballs de soldadura en llocs on s'emmagatzemin materials inflamables o combustibles	20 /21
10000146	Mantenir el lloc de treball lliure de materials combustibles	21
10000152	Utilitzar mitjans mecànics(grues, transpalets, plataformes elevadores) per manipular càrregues	13
10000155	Controlar la temperatura i velocitat del vent als llocs de treball	14
10000156	Detecció xarxes instal·lacions encastades o soterrades	16 /20 /21 /23

## G14 INSTAL·LACIONS D'ENLLUMENAT

### G14.G01 INSTAL·LACIONS D'ENLLUMENAT

OPERACIONS DE MUNTATGE, MOVIMENT DE SUPORTS I LLUMINÀRIES, CONNEXIONS DE LÍNIES, CONNEXIÓ A XARXA, PROVES I POSTA EN FUNCIONAMENT D'INSTAL·LACIONS D'ENLLUMENAT

#### Avaluació de riscos

Id	Risc	P	G	A
1	CAIGUDA DE PERSONES A DIFERENT NIVELL <b>Situació:</b> OPERACIONS D'INSTAL·LACIÓ DE LLUMINÀRIES	2	3	4
2	CAIGUDA DE PERSONES AL MATEIX NIVELL <b>Situació:</b> SUPERFÍCIE DE TREBALL	1	2	2
4	CAIGUDA D'OBJECTES PER MANIPULACIÓ O DE MATERIALS TRANSPORTATS <b>Situació:</b> TRANSPORT, MANIPULACIÓ I COL·LOCACIÓ D'INSTAL·LACIONS	1	2	2
9	COPS AMB OBJECTES O EINES (TALLS) <b>Situació:</b> ÚS D'EINES MANUALS	2	1	2
10	PROJECCIÓ DE FRAGMENTS O PARTÍCULES <b>Situació:</b> PROCESSOS DE COL·LOCACIÓ, ENCAIX D'ELEMENTS	2	1	2
13	SOBRESFORÇOS	2	2	3

	<b>Situació:</b> CARRETEIG DE MATERIALS PESATS			
14	EXPOSICIÓ A CONDICIONS AMBIENTALS EXTREMES		2	2 3
	<b>Situació:</b> TREBALLS A L'EXTERIOR			
16	EXPOSICIÓ A CONTACTES ELÈCTRICS		2	3 4
	<b>Situació:</b> CONTACTES DIRECTES I INDIRECTES PROVES D'INSTAL·LACIONS			
25	ATROPELLAMENTS O COPS AMB VEHICLES		2	2 3
	<b>Situació:</b> VEHICLES PROPIS I ALIENS A L'OBRA			

**P: Probabilitat (1,2,3) / G: Gravetat (1,2,3) / A: Avaluació (1,2,3,4,5)**

### EQUIPS PROTECCIÓ INDIVIDUAL

Codi	UA	Descripció	Riscos
H1411111	u	Casc de seguretat per a ús normal, contra cops, de polietilè amb un pes màxim de 400 g, homologat segons UNE-EN 812	1 /2 /4 /9 /10 /14 /16 /25
H1421110	u	Ulleres de seguretat antiimpactes estàndard, amb muntura universal, amb visor transparent i tractament contra l'entelament, homologades segons UNE-EN 167 i UNE-EN 168	10 /14
H142BA00	u	Pantalla facial per a protegir contra la projecció de partícules i a l'encebament d'arcs elèctrics, de policarbonat transparent, per a acoblar al casc amb arnès dielèctric	10
H1431101	u	Protector auditiu de tap d'escuma, homologat segons UNE-EN 352-2 i UNE-EN 458	14
H1459630	u	Parella de guants per a soldador, amb palmell de pell, folre interior de cotó, i màniga llarga de serratge folrada de dril fort, homologats segons UNE-EN 407 i UNE-EN 420	10
H145C002	u	Parella de guants de protecció contra riscos mecànics comuns de construcció nivell 3, homologats segons UNE-EN 388 i UNE-EN 420	1 /2 /4 /9 /10 /14 /25
H145K153	u	Parella de guants de material aïllant per a treballs elèctrics, classe 00, logotip color beix, tensió màxima 500 V, homologats segons UNE-EN 420	16
H1463253	u	Parella de botes dielèctriques resistents a la humitat, de pell rectificada, amb turmellera encoixinada sola antilliscant i antiestàtica, falca amortidora per al taló, llengüeta de manxa, de despeniment ràpid, sense ferrament metàl·lica, amb puntera reforçada, homologades segons DIN 4843	16
H1465275	u	Parella de botes baixes de seguretat industrial per a treballs de construcció en general, resistents a la humitat, de pell rectificada, amb turmellera encoixinada, amb puntera metàl·lica, sola antilliscant, falca amortidora d'impactes al taló i sense plantilla metàl·lica, homologades segons UNE-EN ISO 20344, UNE-EN ISO 20345, UNE-EN ISO 20346 i UNE-EN ISO 20347	1 /2 /4 /9 /10 /14 /25
H147D405	u	Sistema anticaiguda compost per un arnès anticaiguda amb tirants, bandes secundàries, bandes subglúties, bandes de cuixa, recolzament dorsal per a subjecció, elements d'ajust, element dorsal d'enganxament d'arnès anticaiguda i sivella, incorporat a un subsistema anticaiguda de tipus lliscant sobre línia d'ancoratge flexible de llargaria 10 m, homologat segons UNE-EN 361, UNE-EN 362, UNE-EN 364, UNE-EN 365 i UNE-EN 353-2	1
H147K602	u	Sistema de subjecció en posició de treball i prevenció de pèrdua d'equilibri, compost d'una banda de cintura, sivella, recolzament dorsal, elements d'enganxament, connector, element d'amarrament del sistema d'ajust de longitud, homologat segons UNE EN 358, UNE EN 362, UNE EN 354 i UNE EN 364	1
H147N000	u	Faixa de protecció dorsolumbar	13
H1482422	u	Camisa de treball per a muntatges i/o treballs mecànics, soldadors i/o treballadors de tubs, de polièster i cotó (65%-35%), color blavenc amb butxaques interiors, trama 240, homologada segons UNE-EN 340	1 /2 /4 /9 /10 /14 /16 /25
H1483443	u	Pantalons de treball per a muntatges i/o treballs mecànics, de polièster i cotó (65%-35%), color blau vergara, trama 240, amb butxaques interiors, homologats segons UNE-EN 340	1 /2 /4 /9 /10 /14 /16 /25
H1485800	u	Armill reflectant amb tires reflectants a la cintura, al pit i a l'esquena, homologada segons UNE-EN 471	4
H1486241	u	Casaca tipus enginyer, de polièster embuatada amb material aïllant, butxaques exteriors	14
H1487460	u	Impermeable amb jaqueta, caputxa i pantalons, per a obres públiques, de PVC soldat de 0,4 mm de gruix, de color viu, homologat segons UNE-EN 340	14

### SISTEMES DE PROTECCIÓ COL·LECTIVA

Codi	UA	Descripció	Riscos
H1512013	m2	Protecció col·lectiva vertical dels laterals dels forats de les escales en tota l'alçada amb xarxa-teló normalitzada (UNE-EN 1263-1) de poliamida no regenerada, de tenacitat alta nuada amb corda perimetral de poliamida, ancoratge de fleix perforat i clau d'impacte d'acer i corda de cosit de 6 mm de diàmetre i amb el desmuntatge	1

inclòs			
H151A1K1	m2	Protecció col·lectiva horitzontal d'obertures amb xarxa per a proteccions superficials contra caigudes, de fil trenat de poliamida no regenerada, de tenacitat alta, de 4 mm de diàmetre, 80x80 mm de pas de malla, corda perimetral de poliamida de 12 mm de diàmetre nuada a la xarxa, fixada amb fleix i tacs d'expansió i amb el desmuntatge inclòs	1
H151AJ01	m2	Protecció horitzontal d'obertures d'1 m de diàmetre com a màxim, en sostres, amb fusta i amb el desmuntatge inclòs	1
H1521431	m	Barana de protecció per a escales, d'alçària 1 m, amb travesser de tauló de fusta fixada amb suports de muntant metàl·lic amb mordassa per al sostre i amb el desmuntatge inclòs	1
H152J105	m	Cable fiador per al cinturó de seguretat, fixat en ancoratges de servei i amb el desmuntatge inclòs	1
H152M671	m	Barana de protecció prefabricada per a forats d'ascensor, d'alçària 1 m, fixada amb cargols d'ataconat als brancals de fàbrica i amb el desmuntatge inclòs	1
H152N681	m	Barana de protecció sobre sostre o llosa, d'alçària 1 m, enjovada en cercol perimetral de formigó cada 2,5 m i amb el desmuntatge inclòs	1
H15B0007	u	Pantalla aïllant per a treballs en zones d'influència de línies elèctriques en tensió	16
H15B6006	u	Aïllant de cautxú per a conductor de línia elèctrica en tensió, de llargària 3 m	16
HBBA005	u	Senyal de prohibició, normalitzada amb pictograma negre sobre fons blanc, de forma circular amb cantells i banda transversal descendent d'esquerra a dreta a 45°, en color vermell, diàmetre 29 cm, amb cartell explicatiu rectangular, per ser vista fins 12 m, fixada i amb el desmuntatge inclòs	1 / 2 / 4 / 9 / 10 / 13 / 14 / 16 / 25
HBBA115	u	Senyal de obligació, normalitzada amb pictograma blanc sobre fons blau, de forma circular amb cantells en color blanc, diàmetre 29 cm, amb cartell explicatiu rectangular, per ser vista fins 12 m, fixada i amb el desmuntatge inclòs	1 / 2 / 4 / 9 / 10 / 13 / 14 / 16 / 25
HBBAF004	u	Senyal d'advertència, normalitzada amb pictograma negre sobre fons groc, de forma triangular amb el cantell negre, costat major 41 cm, amb cartell explicatiu rectangular, per ser vista fins 12 m de distància, fixada i amb el desmuntatge inclòs	1 / 2 / 4 / 9 / 10 / 13 / 14 / 16 / 25
HBBJ0002	u	Semàfor de policarbonat, amb sistema òptic de diàmetre 210 mm amb una cara i un focus, òptica normal i lent de color ambre normal de vehicles 11/200, instal·lat i amb el desmuntatge inclòs	25

## MESURES PREVENTIVES

Codi	Descripció	Riscos
10000004	Revisió i manteniment periòdic de SPC	1 / 25
10000005	Integrar la seguretat al disseny arquitectònic	1
10000011	Incorporar al projecte mesures de protecció per al muntatge i manteniment de la instal·lació	1
10000013	Ordre i neteja	2
10000014	Preparació i manteniment de les superfícies de treball	2
10000015	Organització de les zones de pas i emmagatzematge	2
10000025	Planificació d'àrees i llocs de treball	4
10000026	Planificació de recorreguts i maniobres per a màquines i camions	4 / 25
10000027	Elecció dels mitjans auxiliars de manteniment	4
10000028	Impedir l'accés de personal dins del radi d'acció de càrregues suspeses	4
10000029	No balancejar les càrregues suspeses	4
10000038	Substituir lo manual per lo mecànic	9 / 10
10000039	Planificació de compra i programa de manteniment d'eines	9
10000040	Formació de l'operari en l'ús i manteniment d'eines	9
10000045	Formació	10 / 13
10000055	Elecció dels equips de manteniment	13
10000056	Paletització i eines ergonòmiques	13
10000059	Elecció dels materials alternatius poc pessats i més manegables	13
10000060	Suspensió de les feines en condicions extremes	14
10000061	Rotació dels llocs de treball	14
10000062	Planificar els treballs per a realitzar-los en zones protegides	14
10000063	En cas de vent, apuntalament i fixació de tots els elements inestables	14
10000064	Suspensió de les feines a cobertes inclinades amb vent superior a 40 km/h	14
10000067	No treballar al costat de línies elèctriques amb cables nusos	16
10000068	Elecció i manteniment de les eines elèctriques	16
10000069	Formació i habilitació específica per a cada eina	16
10000070	Compliment del REBT pel que fa a equips de protecció	16
10000071	Revisió de la posta a terra	16
10000072	Realitzar els treballs sobre superfícies seques	16
10000073	Disposar de quadres elèctrics secundaris	16
1000103	Planificació de les àrees de treball	25



10000104	Accessos i circulació independents per a personal i maquinària	25
10000105	Anivellar la maquinària per a la realització de l'activitat	25
10000106	El personal no ha de descansar al costat de màquines aturades	25
10000107	Limitació de la velocitat dels vehicles	25
10000151	Per treballs en alçada utilitzar plataformes elevadores mecàniques o hidràuliques	1 /4
10000152	Utilitzar mitjans mecànics(grues, transpalets, plataformes elevadores) per manipular càrregues	4 /13
10000154	Verificar nivell lumínic mínim (250 lux) a itineraris i llocs de treball	2 /25
10000155	Controlar la temperatura i velocitat del vent als llocs de treball	14
10000158	Accessoris dielectrics (escala, banqueta, bastida, perxa de terra) si hi ha risc contacte elèctric	16
10000161	Verificar que les connexions de les màquines es facin amb endolls reglamentaris	16
10000165	En manipular sistemes elèctrics, connexions, etc, verificar que les línies no estan en tensió	16

**G15 INSTAL·LACIONS DE GAS COMBUSTIBLE I ALTRES GASOS I FLUIDS**  
**G15.G01 INSTAL·LACIONS DE GAS COMBUSTIBLE I ALTRES GASOS I FLUIDS**

OPERACIONS DE MUNTATGE, MOVIMENT D'EQUIPS, CONNEXIONS DE CANONADES, CONNEXIÓ ELÈCTRICA, PROVES DE PRESSIÓ I POSTA EN FUNCIONAMENT D'INSTAL·LACIONS DE GAS COMBUSTIBLE I ALTRES GASOS I FLUIDS

**Avaluació de riscos**

Id	Risc	P	G	A
1	CAIGUDA DE PERSONES A DIFERENT NIVELL <b>Situació:</b> TREBALLS EN ALÇADA PER AL MUNTATGE D'EQUIPS (DIPÒSITS, VÁLVULES,ETC.)	2	3	4
2	CAIGUDA DE PERSONES AL MATEIX NIVELL <b>Situació:</b> ITINERARIS A OBRA	1	2	2
4	CAIGUDA D'OBJECTES PER MANIPULACIÓ O DE MATERIALS TRANSPORTATS <b>Situació:</b> EN MANIPULACIÓ D'EINES I EQUIPS EN MANTENIMENT DE MATERIAL	1	3	3
6	TREPITJADES SOBRE OBJECTES <b>Situació:</b> EN ITINERARIS A OBRA	2	1	2
9	COPS AMB OBJECTES O EINES (TALLS) <b>Situació:</b> AMB EQUIPS, EINES EN PROCÉS DE DESEMBALATGE D'EQUIPS	3	1	3
10	PROJECCIÓ DE FRAGMENTS O PARTÍCULES <b>Situació:</b> PER ÚS DE RADIAL EN PROVES DE CÀRREGA FIXACIÓ DE SUPORTS SOLDADURA ELÈCTRICA	3	2	4
11	ATRAPAMENT PER O ENTRE OBJECTES <b>Situació:</b> EN LA COL·LOCACIÓ D'ELEMENTS PESANTS (DIPÒSITS)	2	2	3
12	ATRAPAMENT PER BOLCADA DE MÀQUINES, TRACTORS O VEHICLES <b>Situació:</b> EN LA COL·LOCACIÓ D'ELEMENTS PESANTS (DIPÒSITS)	1	3	3
13	SOBREESFORÇOS <b>Situació:</b> MANIPULACIÓ MANUAL	2	2	3
14	EXPOSICIÓ A CONDICIONS AMBIENTALS EXTREMES <b>Situació:</b> TREBALLS A L'EXTERIOR I LLOCS TANCATS	2	2	3
15	CONTACTES TÈRMICS <b>Situació:</b> SOLDADURES PER FLUIDS CALENTS	2	2	3
16	EXPOSICIÓ A CONTACTES ELÈCTRICS <b>Situació:</b> CONTACTES DIRECTES I INDIRECTES	1	3	3
17	INHALACIÓ O INGESTIÓ DE SUBSTÀNCIES NOCIVES <b>Situació:</b> GASOS SOLDADURA ELÈCTRICA FUITES DE GAS GASOS DE COMBUSTIÓ EN LLOCS TANCATS ÚS DE RADIAL	2	3	4
18	CONTACTES AMB SUBSTÀNCIES NOCIVES (CAUSTIQUES, CORROSIVES, IRRITANTS O AL·LÈRGENIQUES) <b>Situació:</b> COLES LIQUATS DEL PETROLI	1	2	2
20	EXPLOSIONS <b>Situació:</b> OXIACETILÈ PROVES DE CÀRREGA	1	3	3

RECIPIENTS A PRESSIÓ

21	INCENDIS		1	3	3
	<b>Situació:</b>	PER ESPURNES EN PROCÉS DE PURGATGE PER FUITES DE COMBUSTIBLE PER TREBALLS DE SOLDADURA			

**P: Probabilitat (1,2,3) / G: Gravetat (1,2,3) / A: Avaluació (1,2,3,4,5)**

**EQUIPS PROTECCIÓ INDIVIDUAL**

Codi	UA	Descripció	Riscos
H1411111	u	Casc de seguretat per a ús normal, contra cops, de polietilè amb un pes màxim de 400 g, homologat segons UNE-EN 812	1 / 2 / 4 / 6 / 9 / 10 / 11 / 12 / 14 / 15 / 16 / 18 / 20 / 21
H1421110	u	Ulleres de seguretat antiimpactes estàndard, amb muntura universal, amb visor transparent i tractament contra l'entelament, homologades segons UNE-EN 167 i UNE-EN 168	10 / 14 / 18
H142AC60	u	Pantalla facial per a soldadura elèctrica, amb marc abatible de mà i suport de polièster reforçat amb fibra de vidre vulcanitzada d'1,35 mm de gruix, amb visor inactínic semifosc amb protecció DIN 12, homologada segons UNE-EN 175	10
H1431101	u	Protector auditiu de tap d'escuma, homologat segons UNE-EN 352-2 i UNE-EN 458	14
H1445003	u	Mascareta de protecció respiratòria, homologada segons UNE-EN 140	17
H1459630	u	Parella de guants per a soldador, amb palmell de pell, folre interior de cotó, i màniga llarga de serratge folrada de dril fort, homologats segons UNE-EN 407 i UNE-EN 420	10 / 15
H145C002	u	Parella de guants de protecció contra riscos mecànics comuns de construcció nivell 3, homologats segons UNE-EN 388 i UNE-EN 420	1 / 2 / 4 / 6 / 9 / 10 / 11 / 12 / 14 / 20 / 21
H145E003	u	Parella de guants contra agents químics i microorganismes, homologats segons UNE-EN 374-1, -2, -3 i UNE-EN 420	18
H145K153	u	Parella de guants de material aïllant per a treballs elèctrics, classe 00, logotip color beix, tensió màxima 500 V, homologats segons UNE-EN 420	16
H1463253	u	Parella de botes dielèctriques resistents a la humitat, de pell rectificada, amb turmellera encoixinada sola antilliscant i antiestàtica, falca amortidora per al taló, llengüeta de manxa, de despeniment ràpid, sense ferrament metàl·lica, amb puntera reforçada, homologades segons DIN 4843	16
H1465275	u	Parella de botes baixes de seguretat industrial per a treballs de construcció en general, resistents a la humitat, de pell rectificada, amb turmellera encoixinada, amb puntera metàl·lica, sola antilliscant, falca amortidora d'impactes al taló i sense plantilla metàl·lica, homologades segons UNE-EN ISO 20344, UNE-EN ISO 20345, UNE-EN ISO 20346 i UNE-EN ISO 20347	1 / 2 / 4 / 6 / 9 / 10 / 11 / 14 / 15 / 18 / 20 / 21
H147D405	u	Sistema anticaiguda compost per un arnès anticaiguda amb tirants, bandes secundàries, bandes subglúties, bandes de cuixa, recolzament dorsal per a subjecció, elements d'ajust, element dorsal d'enganxament d'arnès anticaiguda i sivella, incorporat a un subsistema anticaiguda de tipus lliscant sobre línia d'ancoratge flexible de llargaria 10 m, homologat segons UNE-EN 361, UNE-EN 362, UNE-EN 364, UNE-EN 365 i UNE-EN 353-2	1
H147K602	u	Sistema de subjecció en posició de treball i prevenció de pèrdua d'equilibri, compost d'una banda de cintura, sivella, recolzament dorsal, elements d'enganxament, connector, element d'amarrament del sistema d'ajust de longitud, homologat segons UNE EN 358, UNE EN 362, UNE EN 354 i UNE EN 364	1
H147N000	u	Faixa de protecció dorslumar	13
H1481442	u	Granota de treball per a muntatges i/o treballs mecànics, de polièster i cotó (65%-35%), color blau vergara, trama 240, amb butxaques interiors, homologada segons UNE-EN 340	1 / 2 / 4 / 6 / 9 / 11 / 14 / 15 / 18 / 20 / 21
H1481654	u	Granota de treball per a soldadors i/o treballadors de tubs, de cotó sanforitzat (100%), color blau vergara, trama 320, amb butxaques interiors dotades de cremalleres metàl·liques, homologada segons UNE-EN 340, UNE-EN 470-1 i UNE-EN 348	10
H1482422	u	Camisa de treball per a muntatges i/o treballs mecànics, soldadors i/o treballadors de tubs, de polièster i cotó (65%-35%), color blavenc amb butxaques interiors, trama 240, homologada segons UNE-EN 340	14
H1485800	u	Armill reflectant amb tires reflectants a la cintura, al pit i a l'esquena, homologada segons UNE-EN 471	4 / 11 / 12
H1486241	u	Casaca tipus enginyer, de polièster embuatada amb material aïllant, butxaques exteriors	14
H1487460	u	Impermeable amb jaqueta, caputxa i pantalons, per a obres públiques, de PVC soldat de 0,4 mm de gruix, de color viu, homologat segons UNE-EN 340	14
H1488580	u	Davantall per a soldador, de serratge, homologat segons UNE-EN 340, UNE-EN 470-1 i UNE-EN 348	10

### MITJANS AUXILIARS D'UTILITAT PREVENTIVA

Codi	UA	Descripció	Riscos
HX11X003	u	Bastida modular amb estructura tubular i sistema de seguretat amb tots els requisits reglamentaris en previsió de caigudes per a la realització d'estructures, tancaments, cobertes, i altres treballs en alçada	1
HX11X004	u	Barana definitiva, prevista en projecte, per a protecció de caigudes a diferent nivell	1
HX11X019	m	Marquesina de protecció en voladiu en bastida tubular amb sistema de seguretat amb tots els requisits reglamentaris, normalitzada i incorporada UNE-EN 12810-1 (HD-1000)	4
HX11X021	u	Passadís de protecció prefabricat metàl·lic amb sistema de seguretat amb tots els requisits reglamentaris, de llargària 2,5 m, d'amplària 1,1 m, amb paviment de entrames de platines metàl·liques i rampes articulades, baranes metàl·liques reglamentàries, muntants de 2 m d'alçada, sostre de xapa d'acer de 3 mm de gruix	4

### SISTEMES DE PROTECCIÓ COL·LECTIVA

Codi	UA	Descripció	Riscos
H1512010	m2	Protecció de projecció de partícules incandescentes amb manta ignífuga, xarxa de seguretat normalitzada (UNE-EN 1263-1) poliamida no regenerada, de tenacitat alta, nuada amb corda perimetral de poliamida i corda de cosit de 12 mm de diàmetre i amb el desmuntatge inclòs	10 /15 /21
H1512013	m2	Protecció col·lectiva vertical dels laterals dels forats de les escales en tota l'alçada amb xarxa-teló normalitzada (UNE-EN 1263-1) de poliamida no regenerada, de tenacitat alta nuada amb corda perimetral de poliamida, ancoratge de fleix perforat i clau d'impacte d'acer i corda de cosit de 6 mm de diàmetre i amb el desmuntatge inclòs	1
H151A1K1	m2	Protecció col·lectiva horitzontal d'obertures amb xarxa per a proteccions superficials contra caigudes, de fil trenat de poliamida no regenerada, de tenacitat alta, de 4 mm de diàmetre, 80x80 mm de pas de malla, corda perimetral de poliamida de 12 mm de diàmetre nuada a la xarxa, fixada amb fleix i tacs d'expansió i amb el desmuntatge inclòs	1
H151AJ01	m2	Protecció horitzontal d'obertures d'1 m de diàmetre com a màxim, en sostres, amb fusta i amb el desmuntatge inclòs	1
H1521431	m	Barana de protecció per a escales, d'alçada 1 m, amb travesser de tauló de fusta fixada amb suports de muntant metàl·lic amb mordassa per al sostre i amb el desmuntatge inclòs	1
H152J105	m	Cable fiador per al cinturó de seguretat, fixat en ancoratges de servei i amb el desmuntatge inclòs	1
H152M671	m	Barana de protecció prefabricada per a forats d'ascensor, d'alçada 1 m, fixada amb cargols d'ataconat als brancals de fàbrica i amb el desmuntatge inclòs	1
H152N681	m	Barana de protecció sobre sostre o llosa, d'alçada 1 m, enjovada en cercol perimetral de formigó cada 2,5 m i amb el desmuntatge inclòs	1
H152U000	m	Tanca d'avertència o abalisament d'1 m d'alçada amb malla de polietilè taronja, fixada a 1 m del perímetre del sostre amb suports d'acer allotjats amb forats al sostre	18
H153A9F1	u	Topall per a descàrrega de camions en excavacions, de 4 m d'amplada amb tauló de fusta i perfils IPN 100 clavats al terreny i amb el desmuntatge inclòs	12
H15A2017	u	Extractor localitzat de gasos contaminants en treballs de soldadura amb velocitat de captura de 0,5 a 1 m/s, col·locat	17
H15B0007	u	Pantalla aïllant per a treballs en zones d'influència de línies elèctriques en tensió	16
H15B6006	u	Aïllant de cautxú per a conductor de línia elèctrica en tensió, de llargària 3 m	16
HBBA005	u	Senyal de prohibició, normalitzada amb pictograma negre sobre fons blanc, de forma circular amb cantells i banda transversal descendent d'esquerra a dreta a 45°, en color vermell, diàmetre 29 cm, amb cartell explicatiu rectangular, per ser vista fins 12 m, fixada i amb el desmuntatge inclòs	1 /2 /4 /6 /9 /10 /11 /12 /13 /14 /15 /16 /17 /18 /20 /21
HBBA007	u	Senyal de prohibició, normalitzada amb pictograma negre sobre fons blanc, de forma circular amb cantells i banda transversal descendent d'esquerra a dreta a 45°, en color vermell, diàmetre 10 cm, amb cartell explicatiu rectangular, per ser vista fins 3 m, fixada i amb el desmuntatge inclòs	1
HBBA115	u	Senyal de obligació, normalitzada amb pictograma blanc sobre fons blau, de forma circular amb cantells en color blanc, diàmetre 29 cm, amb cartell explicatiu rectangular, per ser vista fins 12 m, fixada i amb el desmuntatge inclòs	1 /2 /4 /6 /9 /10 /11 /12 /13 /14 /15 /16 /17 /18 /20 /21
HBBA005	u	Senyal indicativa de la ubicació d'equips d'extinció d'incendis, normalitzada amb pictograma blanc sobre fons vermell, de forma rectangular o quadrada, costat major 29 cm, per ser vista fins 12 m de distància, fixada i amb el desmuntatge inclòs	20 /21
HBBAE001	u	Rètol adhesiu ( MIE-RAT.10 ) de maniobra per a quadre o pupitre de control	16

		elèctric, adherit	
HBBAF004	u	Senyal d'advertència, normalitzada amb pictograma negre sobre fons groc, de forma triangular amb el cantell negre, costat major 41 cm, amb cartell explicatiu rectangular, per ser vista fins 12 m de distància, fixada i amb el desmuntatge inclòs	1 /2 /4 /6 /9 /10 /11 /12 /13 /14 /15 /16 /17 /18 /20 /21
HM31161J	u	Extintor de pols seca, de 6 kg de càrrega, amb pressió incorporada, pintat, amb suport a la paret i amb el desmuntatge inclòs	10 /20 /21

## MESURES PREVENTIVES

Codi	Descripció	Riscos
10000003	Itineraris preestablerts i balissats per al personal	1
10000004	Revisió i manteniment periòdic de SPC	1
10000006	Disseny i estudi de les mesures preventives en fase de projecte	1
10000007	Adoptar les mesures preventives necessàries per al manteniment correcte posterior	1
10000012	Assegurar les escales de mà	1
10000013	Ordre i neteja	2 /6 /17
10000014	Preparació i manteniment de les superfícies de treball	2 /6
10000015	Organització de les zones de pas i emmagatzematge	2 /6
10000020	No realitzar treballs a la mateixa vertical	4
10000025	Planificació d'àrees i llocs de treball	4
10000026	Planificació de recorreguts i maniobres per a màquines i camions	4
10000027	Elecció dels mitjans auxiliars de manteniment	4
10000028	Impedir l'accés de personal dins del radi d'acció de càrregues suspeses	4
10000029	No balancejar les càrregues suspeses	4
10000030	Suspendre i aixecar les càrregues dins de l'envolcall o fleixos originals	4 /11
10000031	Per a la manipulació de materials voluminosos i/o pesats, sol·licitar un procediment de treball específic	4
10000033	Solicitar habilitació professional del personal encarregat del manteniment de l'obra	4
10000038	Substituir lo manual per lo mecànic	9
10000039	Planificació de compra i programa de manteniment d'eines	9 /11
10000040	Formació de l'operari en l'ús i manteniment d'eines	9
10000042	Evitar processos de manipulació de materials a obra	9
10000044	Evitar processos de tallat de materials a l'obra	10
10000045	Formació	10 /12 /13 /18 /21
10000046	Evitar processos d'ajust en obra	10
10000047	Planificació i procediments per a la càrrega i descàrrega de materials	11
10000050	No treballar ni estar al radi d'acció de les càrregues suspeses	11
10000051	Adequació dels recorreguts de la maquinària	12
10000053	Procediment d'utilització de la maquinària	12
10000054	Ús de recolzaments hidràulics	12
10000055	Elecció dels equips de manteniment	13
10000056	Paletització i eines ergonòmiques	13
10000058	Adaptar la feina a les característiques individuals de la persona que la realitza	13
10000059	Elecció dels materials alternatius poc pessats i més manegables	13
10000060	Suspensió de les feines en condicions extremes	14
10000061	Rotació dels llocs de treball	14 /17
10000062	Planificar els treballs per a realitzar-los en zones protegides	14
10000065	Evitar procés de soldadura a l'obra	15
10000067	No treballar al costat de línies elèctriques amb cables nusos	16
10000068	Elecció i manteniment de les eines elèctriques	16
10000069	Formació i habilitació específica per a cada eina	16
10000070	Compliment del REBT pel que fa a equips de protecció	16
10000071	Revisió de la posta a terra	16
10000072	Realitzar els treballs sobre superfícies seques	16
10000073	Disposar de quadres elèctrics secundaris	16
10000078	Evitar processos de divisió de material en sec	17
10000079	Realitzar els treballs a l'aire lliure, sempre a sotavent	17
10000080	Elecció dels materials al disseny del projecte	17
10000082	Aïllament del procés	17
10000083	Dispositius d'alarma	17
10000085	Ventilació de les zones de treball	17
10000086	Substituir els materials amb substàncies nocives	17 /18
10000091	No soldar sobre contenidors de materials inflamables o explosius (pintures, dissolvents, etc)	20
10000092	Utilitzar aigua sabonosa per a detectar fuites de gas	20

10000093	Evitar unions de mangueres amb filferros	20
10000094	Revisió periòdica dels equips de treball	20
10000095	Impedir el contacte de l'acetilè amb el coure	20
10000096	No fumar	20
10000099	Establir una zona de protecció de radi 10 m, en treballs de soldadura i tall amb serra radial	20 /21
10000151	Per treballs en alçada utilitzar plataformes elevadores mecàniques o hidràuliques	1
10000152	Utilitzar mitjans mecànics(grues, transpalets, plataformes elevadores) per manipular càrregues	4 /11 /13
10000154	Verificar nivell lumínic mínim (250 lux) a itineraris i llocs de treball	2 /6 /9
10000155	Controlar la temperatura i velocitat del vent als llocs de treball	14
10000158	Accessoris dielectrics (escala, banqueta, bastida, perxa de terra) si hi ha risc contacte elèctric	16
10000159	Per manipular càrregues llargues amb grua, utilitzar biga de repartiment	4
10000160	Traslladar materials amb la grua dins d'una caixa o sarcòfeg	4
10000161	Verificar que les connexions de les màquines es facin amb endolls reglamentaris	16
10000165	En manipular sistemes elèctrics, connexions, etc, verificar que les línies no estan en tensió	16 /21

**I01 INSTAL·LACIÓ DE DISTRIBUCIÓ D'AIGÜES**  
**I01.I01 CANALITZACIONS I RAMALS - OBRA CIVIL**

ENDERROC DE PAVIMENTS (ASFÀLTIC, FORMIGÓ, PANOT...); AIXECAMENT DE PAVIMENT; RECOLLIDA I TRANSPORT DE RUNES A L'ABOCADOR. EXCAVACIÓ DE RASES; AMUNTEGAMENT DE TERRES. REBLERT AMB SAULÓ, SORRA, TERRA; COMPACTACIÓ DEL TERRENY. REPOSICIÓ DEL PAVIMENT

**Avaluació de riscos**

Id	Risc	P	G	A
1	CAIGUDA DE PERSONES A DIFERENT NIVELL <b>Situació:</b> Itineraris a obra Treballs en vores de l'excavació Accés a rases i pous	2	3	4
2	CAIGUDA DE PERSONES AL MATEIX NIVELL <b>Situació:</b> Itineraris a obra Àrea de treball Manca d'il·luminació Superfícies irregulars	1	1	1
3	CAIGUDA D'OBJECTES PER DESPLOM, ESFONDRAENT O ENSORRAMENT <b>Situació:</b> Enfonsament de parets en excavació	2	3	4
4	CAIGUDA D'OBJECTES PER MANIPULACIÓ O DE MATERIALS TRANSPORTATS <b>Situació:</b> Manipulació de runes Reposició de paviment	2	2	3
6	TREPITJADES SOBRE OBJECTES <b>Situació:</b> Itineraris a obra Àrea de treball Manca d'il·luminació	3	1	3
7	COPS AMB OBJECTES IMMÒBILS <b>Situació:</b> A l'interior de la rasa amb elements de l'estrebat	1	2	2
8	COPS AMB OBJECTES MÒBILS <b>Situació:</b> Ús de pala carregadora i camions de transport de runes	1	1	1
9	COPS AMB OBJECTES O EINES (TALLS) <b>Situació:</b> Manipulació d'eines o materials	2	1	2
10	PROJECCIÓ DE FRAGMENTS O PARTÍCULES <b>Situació:</b> Enderroc Excavació de rasa Manipulat de material de reblert	3	2	4
12	ATRAPAMENT PER BOLCADA DE MÀQUINES, TRACTORS O VEHICLES <b>Situació:</b> Ús de pala carregadora i camions de transport de runes Recorreguts per superfícies irregulars	1	3	3

13	<b>SOBREESFORÇOS</b> <b>Situació:</b> Manipulació d'eines i materials Substitució elements de maquinària	2	2	3
14	<b>EXPOSICIÓ A CONDICIONS AMBIENTALS EXTREMES</b> <b>Situació:</b> Treballs a l'exterior	1	2	2
15	<b>CONTACTES TÈRMICS</b> <b>Situació:</b> Manipulació de materials asfàltics	3	1	3
16	<b>EXPOSICIÓ A CONTACTES ELÈCTRICS</b> <b>Situació:</b> Instal·lacions elèctriques concomitants Instal·lació provisional d'obra	1	3	3
17	<b>INHALACIÓ O INGESTIÓ DE SUBSTÀNCIES NOCIVES</b> <b>Situació:</b> Pols de l'àrea de treball, inhalació de productes asfàltics	2	1	2
18	<b>CONTACTES AMB SUBSTÀNCIES NOCIVES (CÀUSTIQUES, CORROSIVES, IRRITANTS O AL·LÈRGÈNIQUES)</b> <b>Situació:</b> Ús d'aglomerants	2	1	2
21	<b>INCENDIS</b> <b>Situació:</b> Existència de canalització de gas Ús de productes asfàltics	1	2	2
25	<b>ATROPELLAMENTS O COPS AMB VEHICLES</b> <b>Situació:</b> Itineraris a l'obra Ús d'estenedora d'asfalt, formigoneres o carretons	2	2	3
26	<b>EXPOSICIÓ A SOROLLS</b> <b>Situació:</b> Ús de maquinària	2	1	2
27	<b>EXPOSICIÓ A VIBRACIONS</b> <b>Situació:</b> Maquinària d'excavació i compactació	2	2	3

**P: Probabilitat (1,2,3) / G: Gravetat (1,2,3) / A: Avaluació (1,2,3,4,5)**

### EQUIPS PROTECCIÓ INDIVIDUAL

Codi	UA	Descripció	Riscos
H1411111	u	Casc de seguretat per a ús normal, contra cops, de polietilè amb un pes màxim de 400 g, homologat segons UNE-EN 812	1 / 2 / 3 / 4 / 7 / 8 / 10 / 12 / 14 / 21 / 25 / 26
H1421110	u	Ulleres de seguretat antiimpactes estàndard, amb muntura universal, amb visor transparent i tractament contra l'entelament, homologades segons UNE-EN 167 i UNE-EN 168	10
H1433115	u	Protector auditiu tipus orellera acoplable a casc industrial de seguretat, homologat segons UNE-EN 352, UNE-EN 397 i UNE-EN 458	26
H1441201	u	Mascareta autofiltrant contra polsims i vapors tòxics, homologada segons UNE-EN 405	17
H145C002	u	Parella de guants de protecció contra riscos mecànics comuns de construcció nivell 3, homologats segons UNE-EN 388 i UNE-EN 420	9
H1463253	u	Parella de botes dielèctriques resistents a la humitat, de pell rectificada, amb turmellera encoixinada sola antilliscant i antiestàtica, falca amortidora per al taló, llengüeta de manxa, de despreniment ràpid, sense ferramentà metàl·lica, amb puntera reforçada, homologades segons DIN 4843	6 / 14 / 16
H1465275	u	Parella de botes baixes de seguretat industrial per a treballs de construcció en general, resistents a la humitat, de pell rectificada, amb turmellera encoixinada, amb puntera metàl·lica, sola antilliscant, falca amortidora d'impactes al taló i sense plantilla metàl·lica, homologades segons UNE-EN ISO 20344, UNE-EN ISO 20345, UNE-EN ISO 20346 i UNE-EN ISO 20347	2 / 3 / 4 / 6 / 7 / 8 / 9 / 10 / 12 / 14 / 25
H1474600	u	Cinturó antivibració, ajustable i de teixit transpirable	27
H147N000	u	Faixa de protecció dorslumbàr	13
H1481242	u	Granota de treball per a construcció, de polièster i cotó (65%-35%), color beix, trama 240, amb butxaques interiors, homologada segons UNE-EN 340	1 / 2 / 3 / 4 / 7 / 8 / 10 / 12 / 14 / 15 / 18 / 21 / 25
H1484110	u	Samarreta de treball, de cotó	14
H1487460	u	Impermeable amb jaqueta, caputxa i pantalons, per a obres públiques, de PVC soldat de 0,4 mm de gruix, de color viu, homologat segons UNE-EN 340	14

H1487500	u	Impermeable tipus enginyer, per a treballs de construcció en general, amb jaqueta, caputxa i pantalons, de niló soldat, homologat segons UNE-EN 340	14
----------	---	---	----

### MITJANS AUXILIARS D'UTILITAT PREVENTIVA

Codi	UA	Descripció	Riscos
HX11X022	u	Passadís de protecció prefabricat metàl·lic amb sistema de seguretat amb tots els requisits reglamentaris, de llargària 2,5 m, d'amplària 1,1 m, amb paviment de entramat de platines metàl·liques i rampes articulades, baranes metàl·liques reglamentàries	1

### SISTEMES DE PROTECCIÓ COL·LECTIVA

Codi	UA	Descripció	Riscos
H1522111	m	Barana de protecció en el perímetre de la coronació d'excavacions, d'alçària 1 m, amb travesser superior, travesser intermedi i muntants de tub metàl·lic de 2,3'', sòcol de post de fusta, ancorada al terreny amb daus de formigó i amb el desmuntatge inclòs	1
H152U000	m	Tanca d'advertència o abalisament d'1 m d'alçada amb malla de polietilè taronja, fixada a 1 m del perímetre del sostre amb suports d'acer allotjats amb forats al sostre	25
H152V017	m3	Barrera de seguretat contra esllavissades en coronacions de rases i excavacions amb les terres deixades a la vora i amb el desmuntatge inclòs	3
H153A9F1	u	Topall per a descàrrega de camions en excavacions, de 4 m d'amplada amb tauló de fusta i perfils IPN 100 clavats al terreny i amb el desmuntatge inclòs	3 /12
HBBA005	u	Senyal de prohibició, normalitzada amb pictograma negre sobre fons blanc, de forma circular amb cantells i banda transversal descendent d'esquerra a dreta a 45°, en color vermell, diàmetre 29 cm, amb cartell explicatiu rectangular, per ser vista fins 12 m, fixada i amb el desmuntatge inclòs	1 /2 /3 /4 /6 /7 /8 /9 /10 /12 /13 /14 /15 /16 /17 /18 /21 /25 /26 /27
HBBAB115	u	Senyal de obligació, normalitzada amb pictograma blanc sobre fons blau, de forma circular amb cantells en color blanc, diàmetre 29 cm, amb cartell explicatiu rectangular, per ser vista fins 12 m, fixada i amb el desmuntatge inclòs	1 /2 /3 /4 /6 /7 /8 /9 /10 /12 /13 /14 /15 /16 /17 /18 /21 /25 /26 /27
HBBAC005	u	Senyal indicativa de la ubicació d'equips d'extinció d'incendis, normalitzada amb pictograma blanc sobre fons vermell, de forma rectangular o quadrada, costat major 29 cm, per ser vista fins 12 m de distància, fixada i amb el desmuntatge inclòs	21
HBBAF004	u	Senyal d'advertència, normalitzada amb pictograma negre sobre fons groc, de forma triangular amb el cantell negre, costat major 41 cm, amb cartell explicatiu rectangular, per ser vista fins 12 m de distància, fixada i amb el desmuntatge inclòs	1 /2 /3 /4 /6 /7 /8 /9 /10 /12 /13 /14 /15 /16 /17 /18 /21 /25 /26 /27
HM31161J	u	Extintor de pols seca, de 6 kg de càrrega, amb pressió incorporada, pintat, amb suport a la paret i amb el desmuntatge inclòs	21

### MESURES PREVENTIVES

Codi	Descripció	Riscos
I0000003	Itineraris preestablerts i balissats per al personal	25
I0000013	Ordre i neteja	2 /6
I0000015	Organització de les zones de pas i emmagatzematge	2 /6
I0000026	Planificació de recorreguts i maniobres per a màquines i camions	4
I0000051	Adequació dels recorreguts de la maquinària	12
I0000060	Suspensió de les feines en condicions extremes	14
I0000067	No treballar al costat de línies elèctriques amb cables nusos	16
I0000073	Disposar de quadres elèctrics secundaris	16
I0000074	Reg de les zones de treball	17
I0000079	Realitzar els treballs a l'aire lliure, sempre a sotavent	14
I0000096	No fumar	21
I0000104	Accessos i circulació independents per a personal i maquinària	25
I0000105	Anivellar la maquinària per a la realització de l'activitat	25
I0000106	El personal no ha de descansar al costat de màquines aturades	12 /25
I0000107	Limitació de la velocitat dels vehicles	25
I0000108	Eliminar el soroll en origen	26
I0000110	Eliminar vibracions en origen	27
I0000111	Revisar entibacions en començar jornada treball. Precaució per interrupcions >1dia, pluges o gelada	3
I0000112	No apilar terres a la vora de la rasa (d=h rasa terrenys sorrencs; d=1/2h altres terrenys)	3
I0000119	Comprovar l'estat dels aïllaments	16

10000120	Utilitzar eines de doble aïllament	16
10000154	Verificar nivell lumínic mínim (250 lux) a itineraris i llocs de treball	2
10000156	Detecció xarxes instal·lacions encastades o soterrades	16 /21

### 101.102 CANALITZACIONS I RAMALS - OBRA MECÀNICA

DESCÀRREGA I COL·LOCACIÓ DE TUBS A L'INTERIOR DE LA RASA; UNIÓ DE TUBS PER JUNTA; UNIÓ DE TUBS PER SOLDADURA ELÈCTRICA O OXIACETILÈNICA

#### Avaluació de riscos

Id	Risc	P	G	A
1	CAIGUDA DE PERSONES A DIFERENT NIVELL <b>Situació:</b> Treballs en vores de l'excavació Accés a rases i pous	1	2	2
2	CAIGUDA DE PERSONES AL MATEIX NIVELL <b>Situació:</b> Itineraris a obra	1	1	1
4	CAIGUDA D'OBJECTES PER MANIPULACIÓ O DE MATERIALS TRANSPORTATS <b>Situació:</b> Manipulació i col·locació de tubs Apilat defectuós de materials	1	3	3
6	TREPITJADES SOBRE OBJECTES <b>Situació:</b> Itineraris a l'obra Interior de la rasa	1	2	2
8	COPS AMB OBJECTES MÒBILS <b>Situació:</b> Col·locació dels tubs a la rasa amb mitjans auxiliars	1	2	2
9	COPS AMB OBJECTES O EINES (TALLS) <b>Situació:</b> Ús d'eines manuals i/o màquines	2	2	3
10	PROJECCIÓ DE FRAGMENTS O PARTÍCULES <b>Situació:</b> Ambient polsegós, tall de materials	1	2	2
11	ATRAPAMENT PER O ENTRE OBJECTES <b>Situació:</b> En col·locar els tubs a la rasa	1	2	2
12	ATRAPAMENT PER BOLCADA DE MÀQUINES, TRACTORS O VEHICLES <b>Situació:</b> Àrea de treball	1	3	3
13	SOBRESFORÇOS <b>Situació:</b> Manipulació manual d'elements	2	2	3
14	EXPOSICIÓ A CONDICIONS AMBIENTALS EXTREMES <b>Situació:</b> Treballs a l'exterior	1	2	2
15	CONTACTES TÈRMICS <b>Situació:</b> Unió de tubs per soldadura elèctrica	3	2	4
16	EXPOSICIÓ A CONTACTES ELÈCTRICS <b>Situació:</b> Unió de tubs per soldadura elèctrica	3	2	4
17	INHALACIÓ O INGESTIÓ DE SUBSTÀNCIES NOCIVES <b>Situació:</b> Àrea de treball	1	1	1
19	EXPOSICIÓ A RADIACIONS , IONITZANTS O NO I TÈRMiques <b>Situació:</b> Unió de tubs per soldadura elèctrica o oxiacetilènica	3	2	4
20	EXPLOSIONS <b>Situació:</b> Unió de tubs per soldadura elèctrica o oxiacetilènica	1	3	3
21	INCENDIS <b>Situació:</b> Unió de tubs per soldadura elèctrica o oxiacetilènica	3	2	4
25	ATROPELLAMENTS O COPS AMB VEHICLES <b>Situació:</b> Itineraris a l'obra	2	2	3

**P: Probabilitat (1,2,3) / G: Gravetat (1,2,3) / A: Avaluació (1,2,3,4,5)**



## EQUIPS PROTECCIÓ INDIVIDUAL

Codi	UA	Descripció	Riscos
H1411111	u	Casc de seguretat per a ús normal, contra cops, de polietilè amb un pes màxim de 400 g, homologat segons UNE-EN 812	1 /2 /4 /8 /10 /11 /12 /14 /20 /21 /25
H1423230	u	Ulleres de seguretat per a tall oxiacetilènic, amb muntura universal de barnilla d'acer recoberta de PVC, amb visors circulars de 50 mm de D foscos de color DIN 5, homologades segons UNE-EN 175 i UNE-EN 169	10 /19
H142AC60	u	Pantalla facial per a soldadura elèctrica, amb marc abatible de mà i suport de polièster reforçat amb fibra de vidre vulcanitzada d'1,35 mm de gruix, amb visor inactínic semifosc amb protecció DIN 12, homologada segons UNE-EN 175	19
H1441201	u	Mascareta autofiltrant contra polsims i vapors tòxics, homologada segons UNE-EN 405	17
H1459630	u	Parella de guants per a soldador, amb palmell de pell, folre interior de cotó, i màniga llarga de serratge folrada de dril fort, homologats segons UNE-EN 407 i UNE-EN 420	15
H145C002	u	Parella de guants de protecció contra riscos mecànics comuns de construcció nivell 3, homologats segons UNE-EN 388 i UNE-EN 420	9
H1463253	u	Parella de botes dielèctriques resistents a la humitat, de pell rectificada, amb turmellera encoixinada sola antilliscant i antiestàtica, falca amortidora per al taló, llengüeta de manxa, de despreniment ràpid, sense ferramenta metàl·lica, amb puntera reforçada, homologades segons DIN 4843	4 /6 /14 /16
H1465376	u	Parella de botes baixes de seguretat industrial per a soldador, resistents a la humitat, de pell rectificada adobada al crom, amb turmellera encoixinada, amb llengüeta de manxa de despreniment ràpid, puntera metàl·lica, sola antilliscant, falca amortidora d'impactes al taló i sense plantilla metàl·lica, homologades segons UNE-EN ISO 20344, UNE-EN ISO 20345, UNE-EN ISO 20346 i UNE-EN ISO 20347	4 /6 /14 /15
H147N000	u	Faixa de protecció dorslumber	13
H1481442	u	Granota de treball per a muntatges i/o treballs mecànics, de polièster i cotó (65%-35%), color blau vergara, trama 240, amb butxaques interiors, homologada segons UNE-EN 340	1 /2 /4 /8 /10 /11 /12 /14 /15 /20 /21 /25
H1487460	u	Impermeable amb jaqueta, caputxa i pantalons, per a obres públiques, de PVC soldat de 0,4 mm de gruix, de color viu, homologat segons UNE-EN 340	14
H1488580	u	Davantall per a soldador, de serratge, homologat segons UNE-EN 340, UNE-EN 470-1 i UNE-EN 348	15
H148B580	u	Parell de maniguets amb protecció per a espatlla, per a soldador, elaborat amb serratge, homologats segons UNE-EN 340, UNE-EN 470-1 i UNE-EN 348	15

## SISTEMES DE PROTECCIÓ COL·LECTIVA

Codi	UA	Descripció	Riscos
H1512010	m2	Protecció de projecció de partícules incandescentes amb manta ignífuga, xarxa de seguretat normalitzada (UNE-EN 1263-1) poliamida no regenerada, de tenacitat alta, nuada amb corda perimetral de poliamida i corda de cosit de 12 mm de diàmetre i amb el desmuntatge inclòs	10
H1522111	m	Barana de protecció en el perímetre de la coronació d'excavacions, d'alçària 1 m, amb travesser superior, travesser intermedi i muntants de tub metàl·lic de 2,3'', sòcol de post de fusta, ancorada al terreny amb daus de formigó i amb el desmuntatge inclòs	1
H153A9F1	u	Topall per a descàrrega de camions en excavacions, de 4 m d'amplada amb tauló de fusta i perfils IPN 100 clavats al terreny i amb el desmuntatge inclòs	4 /12 /25
H15A2017	u	Extractor localitzat de gasos contaminants en treballs de soldadura amb velocitat de captura de 0,5 a 1 m/s, col·locat	17
HBBA005	u	Senyal de prohibició, normalitzada amb pictograma negre sobre fons blanc, de forma circular amb cantells i banda transversal descendent d'esquerra a dreta a 45°, en color vermell, diàmetre 29 cm, amb cartell explicatiu rectangular, per ser vista fins 12 m, fixada i amb el desmuntatge inclòs	1 /2 /4 /6 /8 /9 /10 /11 /12 /13 /14 /15 /16 /17 /19 /20 /21 /25
HBBA115	u	Senyal de obligació, normalitzada amb pictograma blanc sobre fons blau, de forma circular amb cantells en color blanc, diàmetre 29 cm, amb cartell explicatiu rectangular, per ser vista fins 12 m, fixada i amb el desmuntatge inclòs	1 /2 /4 /6 /8 /9 /10 /11 /12 /13 /14 /15 /16 /17 /19 /20 /21 /25
HBBA005	u	Senyal indicativa de la ubicació d'equips d'extinció d'incendis, normalitzada amb pictograma blanc sobre fons vermell, de forma rectangular o quadrada, costat major 29 cm, per ser vista fins 12 m de distància, fixada i amb el desmuntatge inclòs	21
HBBAF004	u	Senyal d'advertència, normalitzada amb pictograma negre sobre fons groc, de forma triangular amb el cantell negre, costat major 41 cm, amb cartell explicatiu	1 /2 /4 /6 /8 /9 /10 /11 /12 /13

		rectangular, per ser vista fins 12 m de distància, fixada i amb el desmuntatge inclòs	/14 /15 /16 /17 /19 /20 /21 /25
HM31161J	u	Extintor de pols seca, de 6 kg de càrrega, amb pressió incorporada, pintat, amb suport a la paret i amb el desmuntatge inclòs	21

### MESURES PREVENTIVES

Codi	Descripció	Riscos
10000013	Ordre i neteja	2 /6
10000028	Impedir l'accés de personal dins del radi d'acció de càrregues suspeses	4
10000029	No balancejar les càrregues suspeses	4 /11
10000067	No treballar al costat de línies elèctriques amb cables nusos	16
10000091	No soldar sobre contenidors de materials inflamables o explosius (pintures, dissolvents, etc)	20 /21
10000095	Impedir el contacte de l'acetilè amb el coure	20
10000096	No fumar	20 /21
10000099	Establir una zona de protecció de radi 10 m, en treballs de soldadura i tall amb serra radial	10 /20 /21
10000105	Anivellar la maquinària per a la realització de l'activitat	25
10000106	El personal no ha de descansar al costat de màquines aturades	25
10000107	Limitació de la velocitat dels vehicles	25
10000128	Comprovar l'aïllament dels cables de soldadura	16
10000129	No canviar els electrodes amb les mans desprotegides	15
10000134	Establir un protocol i entrenar al personal en l'ús de les màquines de radiografies	19
10000135	Acotar les àrees afectades per les proves radiològiques, incloent-hi les àrees de seguretat	19
10000141	Emmagatzemar les ampolles d'oxigen i d'acetilè per separat	20 /21
10000142	Evitar que guspises produïdes pel bufador caiguin sobre ampolles, mànigues o productes combustibles	20 /21
10000143	No realitzar treballs de soldadura en llocs on s'emmagatzemin materials inflamables o combustibles	20 /21
10000146	Mantenir el lloc de treball lliure de materials combustibles	21
10000147	Mantenir aixetes i manorreductors d'ampolles d'oxigen netes de greixos, olis o productes combustible	21
10000148	Revisar periòd. estat mànigues, bufador, vàlvules i manorreductors, per comprovar inexist. fuites	21

## 26. Signatures

Els tècnics municipals

Palafrugell, en la data que consta a la signatura electrònica

**B- PLEC DE CONDICIONS**



## Index

1. DEFINICIÓ I ABAST DEL PLEC	3
1.1. Identificació de les obres	3
1.2. Objecte	3
1.3. Documents que defineixen l'Estudi de Seguretat i Salut	3
1.4. Compatibilitat i relació entre els esmentats documents	4
2. DEFINICIONS I COMPETÈNCIES DELS AGENTS DEL FET CONSTRUCTIU	5
2.1. Promotor	5
2.2. Coordinador de Seguretat i Salut	6
2.3. Projectista	7
2.4. Director d'Obra	8
2.5. Contractista o constructor (empresari principal) i Subcontractistes	8
2.6. Treballadors Autònoms	11
2.7. Treballadors	12
3. DOCUMENTACIÓ PREVENTIVA DE CARÀCTER CONTRACTUAL	12
3.1. Interpretació dels documents vinculants en matèria de Seguretat i Salut	12
3.2. Vigència de l'Estudi de Seguretat i Salut	13
3.3. Pla de Seguretat i Salut del Contractista	14
3.4. El "Llibre d'Incidències"	16
3.5. Caràcter vinculant del Contracte o document del "Conveni de Prevenció i Coordinació" i documentació contractual annexa en matèria de Seguretat	17
4. NORMATIVA LEGAL D'APLICACIÓ	17
4.1. Textos generals	18
4.2. Condicions ambientals	23
4.3. Incendis	24
4.4. Instal·lacions elèctriques	25
4.5. Equips i maquinària	25
4.6. Equips de protecció individual	27
4.7. Senyalització	28
4.8. Diversos	28
5. CONDICIONS ECONÒMIQUES	29
5.1. Criteris d'aplicació	29
5.2. Certificació del pressupost del Pla de Seguretat i Salut	30
5.3. Revisió de preus del Pla de Seguretat i Salut	30
5.4. Penalitzacions per incompliment en matèria de Seguretat	30
6. CONDICIONS TÈCNIQUES GENERALS DE SEGURETAT	30
6.1. Previsions del Contractista a l'aplicació de les Tècniques de Seguretat	30
6.2. Condicions Tècniques del Control de Qualitat de la Prevenció	31
6.3. Condicions Tècniques dels Òrgans de l'Empresa Contractista competents en matèria de Seguretat i Salut	32
6.4. Obligacions de l'Empresa Contractista competent en matèria de Medicina del Treball	32
6.5. Competències dels Col·laboradors Prevencionistes a l'obra	33
6.6. Competències de Formació en Seguretat a l'obra	33
7. PLEC DE CONDICIONS TÈCNIQUES ESPECÍFIQUES DE SEGURETAT DELS EQUIPS	33
7.1. Definició i característiques dels Equips	33
7.2. Condicions d'elecció	34

7.3. Normativa aplicable	35
8. Signatures	37

## **PLEC**

### **1. DEFINICIÓ I ABAST DEL PLEC**

#### **1.1. Identificació de les obres**

Obra consistent en la renovació del ferm del c.manufactures i avda. mestre jbonay de palafrugell.

Abans de la renovació del ferm es substitueix la xarxa de distribució d'aigua potable i alguns trams de la xarxa de sanejament unitaria que estan en mal estat segons informes de l'Àrea de Serveis Municipal. Paral·lelament s'implanta una xarxa separativa de sanejament mitjançant la instal·lació d'una xarxa de col·lectors d'aigües pluvials.

#### **1.2. Objecte**

Aquest Plec de Condicions de l'Estudi de Seguretat i Salut comprèn el conjunt d'especificacions que hauran d'acomplir tant el Pla de Seguretat i Salut del Contractista com a document de Gestió Preventiva (Planificació, Organització, Execució i Control) de l'obra, les diferents proteccions a emprar per la reducció dels riscos (Mitjans Auxiliars d'Utilitat Preventiva, Sistemes de Protecció Col·lectiva, Equips de Protecció Individual), Implantacions provisionals per a la Salubritat i Confort dels treballadors, així com les tècniques de la seva implementació a l'obra i les que hauran de manar l'execució de qualsevol tipus d'instal·lacions i d'obres accessòries. Per a qualsevol tipus d'especificació no inclosa en aquest Plec, es tindran en compte les condicions tècniques que es derivin d'entendre com a normes d'aplicació:

- a) Tots aquells continguts al:
  - Plec General de Condicions Tècniques de l'Edificació", confeccionat pel Centre Experimental d'Arquitectura, aprovat pel Consell Superior de Col·legis d'Arquitectes i adaptat a les seves obres per la "Direcció General d'Arquitectura". (cas d'Edificació)
  - "Plec de Clàusules Administratives Generals, per a la Contractació d'Obres de l'Estat" i adaptat a les seves obres per la "Direcció de Política Territorial i Obres Públiques". (cas d'Obra Pública)
- b) Les contingudes al Reglament General de Contractació de l'Estat, Normes Tecnològiques de l'Edificació publicades pel "Ministerio de la Vivienda" i posteriorment pel "Ministerio de Obras Públicas y Urbanismo".
- c) La normativa legislativa vigent d'obligat compliment i les condicionades per les companyies subministradores de serveis públics, totes elles al moment de l'oferta.

#### **1.3. Documents que defineixen l'Estudi de Seguretat i Salut**

Segons la normativa legal vigent, Art. 5, 2 del R.D. 1627/1997, de 24 d'octubre sobre "DISPOSICIONS MÍNIMES DE SEGURETAT I DE SALUT A LES OBRES DE CONSTRUCCIÓ", l'Estudi de Seguretat haurà de formar part del Projecte d'Execució d'Obra o, al seu defecte, del Projecte d'Obra, havent de ser coherent amb el contingut del mateix i recollir les mesures preventives adequades als riscos que comporta la realització de l'obra, contenint com a mínim els següents documents:

A- Memòria: Descriptiva dels procediments, equips tècnics i medis auxiliars que hagin d'utilitzar-se o que la seva utilització es pugui preveure; identificació dels riscos laborals que puguin ser evitats, indicant a l'efecte les mesures tècniques necessàries per fer-ho; relació dels riscos laborals que no es puguin eliminar conforme als assenyalats anteriorment,

especificant les mesures preventives i proteccions tècniques tendents a controlar i reduir els esmentats riscos i valorant la seva eficàcia, en especial quan es proposin mesures alternatives.

**B- Plec:** De condicions particulars en el que es tindran en compte les normes legals i reglamentaries aplicables a les especificacions tècniques pròpies de l'obra que es tracti, així com les prescripcions que s'hauran de complir en relació amb les característiques, l'ús i la conservació de les màquines, utensilis, eines, sistemes i equips preventius.

**C- Amidaments i Pressupost:**

De totes les unitats o elements de seguretat i salut al treball que hagin estat definits o projectats amb la quantificació del conjunt de despeses previstes per l'aplicació i execució de l'Estudi de Seguretat i Salut.

---

**D- Plànols:**

On es desenvolupen els gràfics i esquemes necessaris per la millor definició i comprensió de les mesures preventives definides a la Memòria, amb expressió de les especificacions tècniques necessàries.

## **1.4. Compatibilitat i relació entre els esmentats documents**

L'estudi de Seguretat i Salut forma part del Projecte d'Execució d'obra, o en el seu cas, del Projecte d'Obra, havent de ser cadascun dels documents que l'integren, coherents amb el contingut del Projecte, i recollir les mesures preventives, de caràcter pal·liatiu, adequades als riscos, no eliminats o reduïts a la fase de disseny, que comporti la realització de l'obra, en els terminis i circumstàncies socio-tècniques on la mateixa es tingui que materialitzar.

El Plec de Condicions Particulars, els Plànols i Pressupost de l'Estudi de Seguretat i Salut són documents contractuals, que restaran incorporats al Contracte i, per tant, són d'obligat acompliment, llevat modificacions degudament autoritzades.

La resta de Documents o dades de l'Estudi de Seguretat i Salut són informatius, i estan constituïts per la Memòria Descriptiva, amb tots els seus Annexos, els Detalls Gràfics d'interpretació, els Amidaments i els Pressupostos Parcial.

Els esmentats documents informatius representen només una opinió fonamentada de l'Autor de l'Estudi de Seguretat i Salut, sense que això suposi que es responsabilitzi de la certesa de les dades que se subministren. Aquestes dades han de considerar-se, tant sols, com a complement d'informació que el Contractista ha d'adquirir directament i amb els seus propis mitjans.

Només els documents contractuals, constitueixen la base del Contracte; per tant el Contractista no podrà al·legar, ni introduir al seu Pla de Seguretat i Salut, cap modificació de les condicions del Contracte en base a les dades contingudes als documents informatius, llevat que aquestes dades apareguin a algun document contractual.

El Contractista serà, doncs, responsable de les errades que puguin derivar-se de no obtenir la suficient informació directa, que rectifiqui o ratifiqui la continguda als documents informatius de l'Estudi de Seguretat i Salut.

Si hi hagués contradicció entre els Plànols i les Prescripcions Tècniques Particulars, en cas d'incloure's aquestes com a document que complementi el Plec de Condicions Generals del Projecte,



té prevalença el que s'ha prescrit en les Prescripcions Tècniques Particulars. En qualsevol cas, ambdós documents tenen prevalença sobre les Prescripcions Tècniques Generals.

El que s'ha esmentat al Plec de condicions i només als Plànols, o viceversa, haurà de ser executat com si hagués estat exposat a ambdós documents, sempre que, a criteri de l'Autor de l'Estudi de Seguretat i Salut, quedin suficientment definides les unitats de Seguretat i Salut corresponent, i aquestes tinguin preu al Contracte.

## 2. DEFINICIONS I COMPETÈNCIES DELS AGENTS DEL FET CONSTRUCTIU

Dins l'àmbit de la respectiva capacitat de decisió cadascun dels actors del fet constructiu, estan obligats a prendre decisions ajustant-se als Principis Generals de l'Acció Preventiva (Art. 15 a la L. 31/1995) :

1. Evitar els riscos.
2. Avaluar els riscos que no es poden evitar.
3. Combatre els riscos en el seu origen.
4. Adaptar la feina a la persona, en particular al que fa referència a la concepció dels llocs de treball, com també a l'elecció dels equips i els mètodes de treball i de producció, amb l'objectiu específic d'atenuar la feina monòtona i repetitiva i de reduir-ne els efectes a la salut.
5. Tenir en compte l'evolució de la tècnica.
6. Substituir el que sigui perillós pel que comporti poc perill o no en comporti cap.
7. Planificar la prevenció, amb la recerca d'un conjunt coherent que hi integri la tècnica, l'organització de la feina, les condicions de treball, les relacions socials i la influència dels factors ambientals al treball.
8. Adoptar mesures que donin prioritat a la protecció col·lectiva respecte de la individual.
9. Facilitar les corresponents instruccions als treballadors.

### 2.1. Promotor

Als efectes del present Estudi de Seguretat i Salut, serà considerat Promotor qualsevol persona, física o jurídica, pública o privada, que, individual o col·lectivament, decideixi, impulsi, programi i financi, amb recursos propis o aliens, les obres de construcció per sí mateix, o per la seva posterior alienació, lliurament o cessió a tercers sota qualsevol títol.

Competències en matèria de Seguretat i Salut del Promotor:

10. Designar al tècnic competent per la Coordinació de Seguretat i Salut en fase de Projecte, quan sigui necessari o es cregui convenient.
11. Designar en fase de Projecte, la redacció de l'Estudi de Seguretat, facilitant al Projectista i al Coordinador respectivament, la documentació i informació prèvia necessària per l'elaboració del Projecte i redacció de l'Estudi de Seguretat i Salut, així com autoritzar als mateixos les modificacions pertinents.
12. Facilitar que el Coordinador de Seguretat i Salut en la fase de projecte intervingui en totes les fases d'elaboració del projecte i de preparació de l'obra.
13. Designar el Coordinador de Seguretat i Salut en fase d'Obra per l'aprovació del Pla de Seguretat i Salut, aportat pel contractista amb antelació a l'inici de les obres, el qual Coordinarà la Seguretat i Salut en fase d'execució material de les mateixes.
14. La designació dels Coordinadors en matèria de Seguretat i Salut no eximeix al Promotor de les seves responsabilitats.

15. El Promotor es responsabilitza que tots els agents del fet constructiu tinguin en compte les observacions del Coordinador de Seguretat i Salut, degudament justificades, o bé proposin unes mesures d'una eficàcia, pel cap baix, equivalents.

## 2.2. Coordinador de Seguretat i Salut

El Coordinador de Seguretat i Salut serà als efectes del present Estudi de Seguretat i Salut, qualsevol persona física legalment habilitada pels seus coneixements específics i que compti amb titulació acadèmica en Construcció.

És designat pel Promotor en qualitat de Coordinador de Seguretat: a) En fase de concepció, estudi i elaboració del Projecte o b) Durant l'Execució de l'obra.

El Coordinador de Seguretat i Salut i Salut forma part de la Direcció d'Obra o Direcció Facultativa/Direcció d'Execució.

### Competències en matèria de Seguretat i Salut del Coordinador de Seguretat del Projecte:

El Coordinador de Seguretat i Salut en fase de projecte, és designat pel Promotor quan en l'elaboració del projecte d'obra intervinguin varis projectistes.

Les funcions del Coordinador en matèria de Seguretat i Salut durant l'elaboració del projecte, segons el R.D. 1627/1997, són les següents:

16. Vetllar per a què en fase de concepció, estudi i elaboració del Projecte, el Projectista tingui en consideració els "Principis Generals de la Prevenció en matèria de Seguretat i Salut" (Art. 15 a la L.31/1995), i en particular:
- d) Prendre les decisions constructives, tècniques i d'organització amb la finalitat de planificar les diferents feines o fases de treball que es desenvolupin simultània o successivament.
  - e) Estimar la duració requerida per l'execució de les diferents feines o fases de treball.
17. Traslladar al Projectista tota la informació preventiva necessària que li cal per integrar la Seguretat i Salut a les diferents fases de concepció, estudi i elaboració del projecte d'obra. Tenir en compte, cada vegada que sigui necessari, qualsevol estudi de seguretat i salut o estudi bàsic, així com les previsions i informacions útils per efectuar al seu dia, amb les degudes condicions de seguretat i salut, els previsibles treballs posteriors (manteniment). Coordinar l'aplicació del que es disposa en els punts anteriors i redactar o fer redactar l'Estudi de Seguretat i Salut.

### Competències en matèria de Seguretat i Salut del Coordinador de Seguretat i Salut d'Obra:

El Coordinador de Seguretat i Salut en fase d'execució d'obra, és designat pel Promotor en tots aquells casos en què intervé més d'una empresa i treballadors autònoms o diversos treballadors autònoms.

Les funcions del Coordinador en matèria de Seguretat i Salut durant l'execució de l'obra, segons el R.D. 1627/1997, són les següents:

1. Coordinar l'aplicació dels Principis Generals de l'Acció Preventiva (Art. 15 L. 31/1995) :
- a) En el moment de prendre les decisions tècniques i d'organització amb el fi de planificar les diferents tasques o fases de treball que s'hagin de desenvolupar simultània o successivament.
  - b) En l'estimació de la durada requerida per a l'execució d'aquests treballs o fases de treball.

2. Coordinar les activitats de l'obra per garantir que els Contractistes, i, si n'hi ha dels Subcontractistes i els treballadors autònoms, apliquin de manera coherent i responsable els Principis de l'Acció Preventiva que recull l'article 15 de la Llei de Prevenció de Riscos Laborals (L.31/1995 de 8 de novembre) durant l'execució de l'obra i, en particular, en les tasques o activitats al què es refereix l'article 10 del R.D. 1627/1997 de 24 d'octubre sobre Disposicions mínimes de Seguretat i Salut a les obres de construcció:
  - a) El manteniment de l'obra en bon estat d'ordre i neteja.
  - b) L'elecció de l'emplaçament dels llocs i àrees de treball, tenint en compte les seves condicions d'accés, i la determinació de les vies o zones de desplaçament o circulació.
  - c) La manipulació dels diferents materials i la utilització dels mitjans auxiliars.
  - d) El manteniment, el control previ a la posta en servei i el control periòdic de les instal·lacions i dispositius necessaris per a l'execució de l'obra, a fi de corregir els defectes que pugin afectar a la seguretat i la salut dels treballadors.
  - e) La delimitació i el condicionament de les zones d'emmagatzematge i dipòsit dels diferents materials, en particular si es tracta de matèries o substàncies perilloses.
  - f) La recollida dels materials perillosos utilitzats.
  - g) L'emmagatzematge i l'eliminació o evacuació dels residus i deixalles.
  - h) L'adaptació, d'acord amb l'evolució de l'obra, del període de temps efectiu que haurà de dedicar-se als diferents treballs o fases de treball.
  - i) La informació i coordinació entre els contractistes, subcontractistes i treballadors autònoms.
  - j) Les interaccions i incompatibilitats amb qualsevol tipus de treball o activitat que es realitzi en l'obra o a prop del lloc de l'obra.
3. Aprovar el Pla de Seguretat i Salut (PSS) elaborat pel contractista i, si s'escau, les modificacions que s'hi haguessin introduït. La Direcció Facultativa prendrà aquesta funció quan no calgui la designació de Coordinador.
4. Organitzar la coordinació d'activitats empresarials prevista en l'article 24 de la Llei de Prevenció de Riscos Laborals.
5. Coordinar les accions i funcions de control de l'aplicació correcta dels mètodes de treball.
6. Adoptar les mesures necessàries perquè només puguin accedir a l'obra les persones autoritzades.

El Coordinador de Seguretat i Salut en la fase d'execució de l'obra respondrà davant del Promotor, del compliment de la seva funció com staff assessor especialitzat en Prevenció de la Sinistralitat Laboral, en col·laboració estricta amb els diferents agents que intervinguin a l'execució material de l'obra. Qualsevol divergència serà presentada al Promotor com a màxim patró i responsable de la gestió constructiva de la promoció de l'obra, a fi que aquest prengui, en funció de la seva autoritat, la decisió executiva que calgui.

Les responsabilitats del Coordinador no eximiran de les seves responsabilitats al Promotor, Fabricants i Subministradors d'equips, eines i mitjans auxiliars, Direcció d'Obra o Direcció Facultativa, Contractistes, Subcontractistes, treballadors autònoms i treballadors.

### **2.3. Projectista**

És el tècnic habilitat professionalment que, per encàrrec del Promotor i amb subjecció a la normativa tècnica i urbanística corresponent, redacta el Projecte.

Podran redactar projectes parcials del Projecte, o parts que el complementin, altres tècnics, de forma coordinada amb l'autor d'aquest, contant en aquest cas, amb la col·laboració del Coordinador de Seguretat i Salut designat pel Promotor.

Quan el Projecte es desenvolupa o completa mitjançant projectes parcials o d'altres documents tècnics, cada projectista assumeix la titularitat del seu projecte.

Competències en matèria de Seguretat i Salut del Projectista:

7. Tenir en consideració els suggeriments del Coordinador de Seguretat i Salut en fase de Projecte per integrar els Principis de l'Acció Preventiva (Art. 15 L. 31/1995), prendre les decisions constructives, tècniques i d'organització que puguin afectar a la planificació dels treballs o fases de treball durant l'execució de les obres.
8. Acordar, en el seu cas, amb el promotor la contractació de col·laboracions parcials.

## **2.4. Director d'Obra**

És el tècnic habilitat professionalment que, formant part de la Direcció d'Obra o Direcció Facultativa, dirigeix el desenvolupament de l'obra en els aspectes tècnics, estètics, urbanístics i mediambientals, de conformitat amb el Projecte que el defineix, la llicència constructiva i d'altres autoritzacions preceptives i les condicions del contracte, amb l'objecte d'assegurar l'adequació al fi proposat. En el cas que el Director d'Obra dirigeixi a més a més l'execució material de la mateixa, assumirà la funció tècnica de la seva realització i del control qualitatiu i quantitatiu de l'obra executada i de la seva qualitat.

Podran dirigir les obres dels projectes parcials altres tècnics, sota la coordinació del Director d'Obra, contant amb la col·laboració del Coordinador de Seguretat i Salut en fase d'Obra, nomenat pel Promotor.

### Competències en matèria de Seguretat i Salut del Director d'Obra:

9. Verificar el replanteig, l'adequació dels fonaments, estabilitat dels terrenys i de l'estructura projectada a les característiques geotècniques del terreny.
10. Si dirigeix l'execució material de l'obra, verificar la recepció d'obra dels productes de construcció, ordenant la realització dels assaigs i proves precises; comprovar els nivells, desploms, influència de les condicions ambientals en la realització dels treballs, els materials, la correcta execució i disposició dels elements constructius, de les instal·lacions i dels Medis Auxiliars d'Utilitat Preventiva i la Senyalització, d'acord amb el Projecte i l'Estudi de Seguretat i Salut.
11. Resoldre les contingències que es produeixen a l'obra i consignar en el Llibre d'Ordres i Assistència les instruccions necessàries per la correcta interpretació del Projecte i dels Medis Auxiliars d'Utilitat Preventiva i solucions de Seguretat i Salut Integrada previstes en el mateix.
12. Elaborar a requeriment del Coordinador de Seguretat i Salut o amb la seva conformitat, eventuais modificacions del projecte, que vinguin exigides per la marxa de l'obra i que puguin afectar a la Seguretat i Salut dels treballs, sempre que les mateixes s'adeqüin a les disposicions normatives contemplades a la redacció del Projecte i del seu Estudi de Seguretat i Salut.
13. Subscriure l'Acta de Replanteig o començament de l'obra, confrontant prèviament amb el Coordinador de Seguretat i Salut l'existència prèvia de l'Acta d'Aprovació del Pla de Seguretat i Salut del contractista.
14. Certificar el final d'obra, simultàniament amb el Coordinador de Seguretat, amb els visats que siguin preceptius.
15. Conformar les certificacions parcials i la liquidació final de les unitats d'obra i de Seguretat i Salut executades, simultàniament amb el Coordinador de Seguretat.
16. Les instruccions i ordres que doni la Direcció d'Obra o Direcció Facultativa, seran normalment verbals, tenint força per obligar a tots els efectes. Els desviaments respecte al compliment del Pla de Seguretat i Salut, s'anotaran pel Coordinador al Llibre d'incidències
17. Elaborar i subscriure conjuntament amb el Coordinador de Seguretat, la Memòria de Seguretat i Salut de l'obra finalitzada, per lliurar-la al promotor, amb els visats que foren perceptius.

## **2.5. Contractista o constructor (empresari principal) i Subcontractistes**

### Definició de Contractista:

És qualsevol persona, física o jurídica, que individual o col·lectivament, assumeix contractualment davant el Promotor, el compromís d'executar, en condicions de solvència i Seguretat, amb medis humans i materials, propis o aliens, les obres o part de les mateixes amb subjecció al contracte, el Projecte i el seu Estudi de Seguretat i Salut.

Definició de Subcontractista:

És qualsevol persona física o jurídica que assumeix contractualment davant el contractista, empresari principal, el compromís de realitzar determinades parts o instal·lacions de l'obra, amb subjecció al contracte, al Projecte i al Pla de Seguretat, del Contractista, pel que es regeix la seva execució.

Competències en matèria de Seguretat i Salut del Contractista i/o Subcontractista:

18. El Contractista haurà d'executar l'obra amb subjecció al Projecte, directrius de l'Estudi i compromisos del Pla de Seguretat i Salut, a la legislació aplicable i a les instruccions del Director d'Obra, i del Coordinador de Seguretat i Salut, amb la finalitat de dur a terme les condicions preventives de la sinistralitat laboral i l'assegurament de la qualitat, compromeses en el Pla de Seguretat i Salut i exigides en el Projecte
19. Tenir acreditació empresarial i la solvència i capacitació tècnica, professional i econòmica que l'habiliti per al compliment de les condicions exigibles per actuar com constructor (i/o subcontractista, en el seu cas), en condicions de Seguretat i Salut.
20. Designar al Cap d'Obra que assumirà la representació tècnica del Constructor (i/o Subcontractista, en el seu cas), a l'obra i que per la seva titulació o experiència haurà de tenir la capacitat adequada d'acord amb les característiques i complexitat de l'obra.
21. Assignar a l'obra els medis humans i materials que la seva importància ho requereixi.
22. Formalitzar les subcontractacions de determinades parts o instal·lacions de l'obra dins dels límits establerts en el Contracte i conforme amb la llei de la subcontractació 32/2006 i el Reial Decret 1109/2007.
23. Redactar i signar el Pla de Seguretat i Salut que desenvolupi l'Estudi de Seguretat i Salut del Projecte. El Subcontractista podrà incorporar els suggeriments de millora corresponents a la seva especialització, en el Pla de Seguretat i Salut del Contractista i presentar-los a l'aprovació del Coordinador de Seguretat.
24. El representant legal del Contractista signarà l'Acta d'Aprovació del Pla de Seguretat i Salut conjuntament amb el Coordinador de Seguretat.
25. Signar l'Acta de Replanteig o començament i l'Acta de Recepció de l'obra.
26. Aplicarà els Principis de l'Acció Preventiva que recull l'article 15 de la Llei de Prevenció de Riscos Laborals, en particular, en desenvolupar les tasques o activitats indicades en l'esmentat article 10 del R.D. 1627/1997:
  - k) Complir i fer complir al seu personal allò establert en el Pla de Seguretat i Salut (PSS).
  - l) Complir la normativa en matèria de prevenció de riscos laborals, tenint en compte, si s'escau, les obligacions que fan referència a la coordinació d'activitats empresarials previstes en l'article 24 de la Llei de Prevenció de Riscos Laborals, i en conseqüència complir el R.D. 171/2004, i també complir les disposicions mínimes establertes en l'annex IV del R.D. 1627/1997, durant l'execució de l'obra.
  - m) Informar i facilitar les instruccions adequades als treballadors autònoms sobre totes les mesures que s'hagin d'adoptar pel que fa a la seguretat i salut a l'obra.
  - n) Atendre les indicacions i complir les instruccions del Coordinador en matèria de seguretat i salut durant l'execució de l'obra, i si és el cas, de la Direcció Facultativa.
27. Els Contractistes i Subcontractistes seran responsables de l'execució correcta de les mesures preventives fixades en el Pla de Seguretat i Salut (PSS) en relació amb les obligacions que corresponen directament a ells o, si escau, als treballadors autònoms que hagin contractat.
28. A més, els Contractistes i Subcontractistes respondran solidàriament de les conseqüències que es derivin de l'incompliment de les mesures previstes al Pla, als termes de l'apartat 2 de l'article 42 de la Llei de Prevenció de Riscos Laborals.
29. El Contractista principal haurà de vigilar el compliment de la normativa de prevenció de

- riscos laborals per part de les empreses Subcontractistes.
30. Abans de l'inici de l'activitat a l'obra, el Contractista principal exigirà als Subcontractistes que acreditin per escrit que han realitzat, per als treballs a realitzar, l'avaluació de riscos i la planificació de la seva activitat preventiva. Així mateix, el Contractista principal exigirà als Subcontractistes que acreditin per escrit que han complert les seves obligacions en matèria d'informació i formació respecte als treballadors que hagin de prestar servei a l'obra.
  31. El Contractista principal haurà de comprovar que els Subcontractistes que concorren a l'obra han establert entre ells els medis necessaris de coordinació.
  32. Les responsabilitats del Coordinador, de la Direcció Facultativa i del Promotor no eximiran de les seves responsabilitats als Contractistes i al Subcontractistes.
  33. El Constructor serà responsable de la correcta execució dels treballs mitjançant l'aplicació de Procediments i Mètodes de Treball intrínsecament segurs (SEGURETAT INTEGRADA), per assegurar la integritat de les persones, els materials i els mitjans auxiliars fets servir a l'obra.
  34. El Contractista principal facilitarà per escrit a l'inici de l'obra, el nom del Director Tècnic, que serà creditor de la conformitat del Coordinador i de la Direcció Facultativa. El Director Tècnic podrà exercir simultàniament el càrrec de Cap d'Obra, o bé, delegarà l'esmentada funció a altre tècnic, Cap d'Obra, amb coneixements contrastats i suficients de construcció a peu d'obra. El Director Tècnic, o en absència el Cap d'Obra o l'Encarregat General, ostentaran successivament la prelació de representació del Contractista a l'obra.
  35. El representant del Contractista a l'obra, assumirà la responsabilitat de l'execució de les activitats preventives incloses al present Plec i el seu nom figurarà al Llibre d'Incidències.
  36. Serà responsabilitat del Contractista i del Director Tècnic, o del Cap d'Obra i/o Encarregat en el seu cas, l'incompliment de les mesures preventives, a l'obra i entorn material, de conformitat a la normativa legal vigent.
  37. El Contractista també serà responsable de la realització del Pla de Seguretat i Salut (PSS), així com de l'específica vigilància i supervisió de seguretat, tant del personal propi com subcontractat, així com de facilitar les mesures sanitàries de caràcter preventiu laboral, formació, informació i capacitació del personal, conservació i reposició dels elements de protecció personal dels treballadors, càlcul i dimensions dels Sistemes de Proteccions Col·lectives i en especial, les baranes i passarel·les, condemna de forats verticals i horitzontals susceptibles de permetre la caiguda de persones o objectes, característiques de les escales i estabilitat dels esglaons i recolzadors, ordre i neteja de les zones de treball, enllumenat i ventilació dels llocs de treball, bastides, apuntalaments, encofrats i estintolaments, aplecs i emmagatzematges de materials, ordre d'execució dels treballs constructius, seguretat de les màquines, grues, aparells d'elevació, mesures auxiliars i equips de treball en general, distància i localització d'estesa i canalitzacions de les companyies subministradores, així com qualsevol altre mesura de caràcter general i d'obligat compliment, segons la normativa legal vigent i els costums del sector i que pugui afectar a aquest centre de treball.
  38. El contractista ha de designar la presència de recursos preventius i es determinarà la forma de dur-los a terme en el pla de seguretat i salut, segons la disposició addicional catorzena de la Llei 31/1995, de 8 de novembre, de prevenció de riscos laborals i desenvolupada pel Reial Decret 604/2006.
  39. El Director Tècnic (o el Cap d'Obra), visitaran l'obra com a mínim amb una cadència diària i hauran de donar les instruccions pertinents a l'Encarregat General, que haurà de ser una persona de provada capacitat pel càrrec, haurà d'estar present a l'obra durant la realització de tot el treball que s'executi. Sempre que sigui preceptiu i no existeixi altra designada a l'efecte, s'entendrà que l'Encarregat General és al mateix temps el Supervisor General de Seguretat i Salut del Centre de Treball per part del Contractista, amb independència de qualsevol altre requisit formal.
  40. L'acceptació expressa o tàcita del Contractista pressuposa que aquest ha reconegut l'emplaçament del terreny, les comunicacions, accessos, afectació de serveis, característiques del terreny, mides de seguretats necessàries, etc. i no podrà al·legar en el futur ignorància d'aquestes circumstàncies.
  41. El Contractista haurà de disposar de les pòlisses d'assegurança necessària per a cobrir les responsabilitats que puguin esdevenir per motius de l'obra i el seu entorn, i serà

- responsable dels danys i perjudicis directes o indirectes que pugui ocasionar a tercers, tant per omisió com per negligència, imprudència o imperícia professional, del personal al seu càrrec, així com del Subcontractistes, industrials i/o treballadors autònoms que intervinguin a l'obra.
42. Les instruccions i ordres que doni la Direcció d'Obra o Direcció Facultativa, seran normalment verbals, tenint força per obligar a tots els efectes. Els desviaments respecte al compliment del Pla de Seguretat i Salut, s'anotaran pel Coordinador al Llibre d'Incidències. En cas d'incompliment reiterat dels compromisos del Pla de Seguretat i Salut (PSS), el Coordinador i Tècnics de la Direcció d'Obra o Direcció Facultativa, Constructor, Director Tècnic, Cap d'Obra, Encarregat, Supervisor de Seguretat, Delegat Sindical de Prevenció o els representants del Servei de Prevenció (propí o concertat) del Contractista i/o Subcontractistes, tenen el dret a fer constar al Llibre d'Incidències, tot allò que consideri d'interès per a reconduir la situació als àmbits previstos al Pla de Seguretat i Salut de l'obra.
  43. Les condicions de seguretat i salut del personal, dins de l'obra i els seus desplaçaments a/o des del seu domicili particular, seran responsabilitat dels Contractistes i/o Subcontractistes així com dels propis treballadors Autònoms.
  44. També serà responsabilitat del Contractista, el tancament perimetral del recinte de l'obra i protecció de la mateixa, el control i reglament intern de policia a l'entrada, per a evitar la intrusió incontrolada de tercers aliens i curiosos, la protecció d'accessos i l'organització de zones de pas amb destinació als visitants de les oficines d'obra.
  45. El Contractista haurà de disposar d'un senzill, però efectiu, Pla d'Emergència per a l'obra, en previsió d'incendis, pluges, glaçades, vent, etc. que puguin posar en situació de risc al personal d'obra, a tercers o als medis e instal·lacions de la pròpia obra o limítrofs.
  46. El Contractista i/o Subcontractistes tenen absolutament prohibit l'ús d'explosius sense autorització escrita de la Direcció d'Obra o Direcció Facultativa.
  47. La utilització de grues, elevadors o d'altres màquines especials, es realitzarà per operaris especialitzats i posseïdors del carnet de grua torre, del títol d'operador de grua mòbil i en altres casos l'acreditació que correspongui, sota la supervisió d'un tècnic especialitzat i competent a càrrec del Contractista. El Coordinador rebrà una còpia de cada títol d'habilitació signat per l'operador de la màquina i del responsable tècnic que autoritza l'habilitació avalant-hi la idoneïtat d'aquell per a realitzar la seva feina, en aquesta obra en concret.
  48. Tot operador de grua mòbil haurà d'estar en possessió del carnet de gruista segons l'Instrucció Tècnica Complementaria "MIE-AEM-4" aprovada per RD 837/2003 expedit pel òrgan competent o en el seu defecte certificat de formació com a operador de grua de l'Institut Gaudí de la Construcció o entitat similar; tot ell per garantir el total coneixement dels equips de treballs de forma que es pugui garantir el màxim de seguretat a les tasques a desenvolupar.
  49. El delegat del contractista haurà de certificar que tot operador de grua mòbil es troba en possessió del carnet de gruista segons especificacions del paràgraf anterior, així mateix haurà de certificar que totes les grues mòbils que s'utilitzin a l'obra compleixen totes i cadascunes de l'especificacions establertes a l'ITC "MIE-AEM-4".

## 2.6. Treballadors Autònoms

Persona física diferent al Contractista i/o Subcontractista que realitzarà de forma personal i directa una activitat professional, sense cap subjecció a un contracte de treball, i que assumeix contractualment davant el Promotor, el Contractista o el Subcontractista el compromís de realitzar determinades parts o instal·lacions de l'obra.

Competències en matèria de Seguretat i Salut del Treballador Autònom:

50. Aplicar els Principis de l'Acció Preventiva que es recullen en l'article 15 de la Llei de Prevenció de Riscos Laborals, en particular, en desenvolupar les tasques o activitats indicades en l'article 10 del R.D. 1627/1997.

51. Complir les disposicions mínimes de seguretat i salut, que estableix l'annex IV del R.D. 1627/1997, durant l'execució de l'obra.
52. Complir les obligacions en matèria de prevenció de riscos que estableix pels treballadors l'article 29, 1,2, de la Llei de Prevenció de Riscos Laborals.
53. Ajustar la seva actuació en l'obra conforme als deures de coordinació d'activitats empresarials establerts en l'article 24 de la Llei de Prevenció de Riscos Laborals, participant, en particular, en qualsevol mesura d'actuació coordinada que s'hagi establert.
54. Utilitzar els equips de treball d'acord amb allò disposat en el R.D. 1215/1997, de 18 de juliol, pel qual s'estableixen les disposicions mínimes de seguretat i salut per a la utilització dels equips de treball per part dels treballadors.
55. Escollir i utilitzar els equips de protecció individual, segons preveu el R.D. 773/1997, de 30 de maig, sobre disposicions mínimes de seguretat i salut relativa a la utilització dels equips de protecció individual per part dels treballadors.
56. Atendre les indicacions i complir les instruccions del Coordinador en matèria de seguretat i de salut durant l'execució de l'obra i de la Direcció d'Obra o Direcció Facultativa, si n'hi ha.
57. Els treballadors autònoms hauran de complir allò establert en el Pla de Seguretat i Salut (PSS):
  - o) La maquinària, els aparells i les eines que s'utilitzen a l'obra, han de respondre a les prescripcions de seguretat i salut, equivalents i pròpies, dels equipaments de treball que l'empresari Contractista posa a disposició dels seus treballadors.
  - p) Els autònoms i els empresaris que exerceixen personalment una activitat a l'obra, han d'utilitzar equipament de protecció individual apropiat, i respectar el manteniment en condicions d'eficàcia dels diferents sistemes de protecció col·lectiva instal·lats a l'obra, segons el risc que s'ha de prevenir i l'entorn del treball.

## 2.7. Treballadors

Persona física diferent al Contractista, Subcontractista i/o Treballador Autònom que realitzarà de forma personal i directa una activitat professional remunerada per compte aliè, amb subjecció a un contracte laboral, i que assumeix contractualment davant l'empresari el compromís de desenvolupar a l'obra les activitats corresponents a la seva categoria i especialitat professional, seguint les instruccions d'aquell.

### Competències en matèria de Seguretat i Salut del Treballador:

58. El deure d'obeir les instruccions del Contractista en allò relatiu a Seguretat i Salut.
59. El deure d'indicar els perills potencials.
60. Té responsabilitat dels actes personals.
61. Té el dret a rebre informació adequada i comprensible i a formular propostes, en relació a la seguretat i salut, en especial sobre el Pla de Seguretat i Salut (PSS).
62. Té el dret a la consulta i participació, d'acord amb l'article 18, 2 de la Llei de Prevenció de Riscos Laborals.
63. Té el dret a adreçar-se a l'autoritat competent.
64. Té el dret a interrompre el treball en cas de perill imminent i seriós per a la seva integritat i la dels seus companys o tercers aliens a l'obra.
65. Té el dret de fer us i el fruit d'unes instal·lacions provisionals de Salubritat i Confort, previstes especialment pel personal d'obra, suficients, adequades i dignes, durant el temps que duri la seva permanència a l'obra.

## 3. DOCUMENTACIÓ PREVENTIVA DE CARÀCTER CONTRACTUAL

### 3.1. Interpretació dels documents vinculants en matèria de Seguretat i Salut

Excepte en el cas que l'escriptura del Contracte o Document de Conveni Contractual ho indiqui específicament d'altra manera, l'ordre de prelació dels Documents contractuals en matèria de Seguretat i Salut per aquesta obra serà el següent:



66. Escriptura del Contracte o Document del Conveni Contractual.
67. Bases del Concurs.
68. Plec de Prescripcions per la Redacció dels Estudis de Seguretat i Salut i la Coordinació de Seguretat i salut en fases de Projecte i/o d'Obra.
69. Plec de Condicions Generals del Projecte i de l'Estudi de Seguretat i Salut.
70. Plec de Condicions Facultatives i Econòmiques del Projecte i de l'Estudi de Seguretat i Salut.
71. Procediments Operatius de Seguretat i Salut i/o Procediments de control Administratiu de Seguretat, redactats durant la redacció del Projecte i/o durant l'Execució material de l'Obra, pel Coordinador de Seguretat.
72. Plànols i Detalls Gràfics de l'Estudi de Seguretat i Salut.
73. Pla d'Acció Preventiva de l'empresari-contractista.
74. Pla de Seguretat i Salut de desenvolupament de l'Estudi de Seguretat i Salut del Contractista per l'obra en qüestió.
75. Protocols, procediments, manuals i/o Normes de Seguretat i Salut interna del Contractista i/o Subcontractistes, d'aplicació en l'obra.

Feta aquesta excepció, els diferents documents que constitueixen el Contracte seran considerats com mútuament explicatius, però en el cas d'ambigüitats o discrepàncies interpretatives de temes relacionats amb la Seguretat, seran aclarides i corregides pel Director d'Obra qui, després de consultar amb el Coordinador de Seguretat, farà l'ús de la seva facultat d'aclarir al Contractista les interpretacions pertinents.

Si en el mateix sentit, el Contractista descobreix errades, omissions, discrepàncies o contradiccions tindrà que notificar-ho immediatament per escrit al Director d'Obra qui després de consultar amb el Coordinador de Seguretat, aclarirà ràpidament tots els assumptes, notificant la seva resolució al Contractista. Qualsevol treball relacionat amb temes de Seguretat i Salut, que hagués estat executat pel Contractista sense prèvia autorització del Director d'Obra o del Coordinador de Seguretat, serà responsabilitat del Contractista, restant el Director d'Obra i el Coordinador de Seguretat, exempts de qualsevol responsabilitat derivada de les conseqüències de les mesures preventives, tècnicament inadequades, que hagin pogut adoptar el Contractista pel seu compte.

En el cas que el contractista no notifiqui per escrit el descobriment d'errades, omissions, discrepàncies o contradiccions, això, no tan sols no l'eximeix de l'obligació d'aplicar les mesures de Seguretat i Salut raonablement exigibles per la reglamentació vigent, els usos i la praxi habitual de la Seguretat Integrada en la construcció, que siguin manifestament indispensables per dur a terme l'esperit o la intenció posada en el Projecte i l'Estudi de Seguretat i Salut, si no que hauran de ser materialitzats com si haguessin estat completes i correctament especificades en el Projecte i el corresponent Estudi de Seguretat i Salut.

Totes les parts del contracte s'entenen complementàries entre si, per la qual cosa qualsevol treball requerit en un sol document, encara que no estigui esmentat en cap altre, tindrà el mateix caràcter contractual que si s'hagués recollit en tots.

### **3.2. Vigència de l'Estudi de Seguretat i Salut**

El Coordinador de Seguretat, a la vista dels continguts del Pla de Seguretat i Salut aportat pel Contractista, com document de gestió preventiva d'adaptació de la seva pròpia "cultura preventiva interna d'empresa" el desenvolupament dels continguts del Projecte i l'Estudi de Seguretat i Salut per l'execució material de l'obra, podrà indicar en l'Acta d'Aprovació del Pla de Seguretat, la declaració expressa de subsistència, d'aquells aspectes que puguin estar, a criteri del Coordinador, millor desenvolupats en l'Estudi de Seguretat, com ampliadors i complementaris dels continguts del Pla de Seguretat i Salut del Contractista.

Els Procediments Operatius i/o Administratius de Seguretat, que pugessin redactar el Coordinador de Seguretat i Salut amb posterioritat a l'Aprovació del Pla de Seguretat i Salut, tindrà la

consideració de document de desenvolupament de l'Estudi i Pla de Seguretat, essent, per tant, vinculants per les parts contractants.

### 3.3. Pla de Seguretat i Salut del Contractista

D'acord al que es disposa el R.D. 1627 / 1997, cada contractista està obligat a redactar, abans de l'inici dels seus treballs a l'obra, un Pla de Seguretat i Salut adaptant aquest E.S.S. als seus medis, mètodes d'execució i al "PLA D'ACCIÓ PREVENTIVA INTERNA D'EMPRESA", realitzat de conformitat al R.D.39 / 1997 "LLEI DE PREVENCIÓ DE RISCOS LABORALS" (Arts. 1, 2 ap. 1, 8 i 9) .

El Contractista en el seu Pla de Seguretat i Salut està obligat a incloure els requisits formals establerts a l'Art. 7 del R.D. 1627/ 1997, no obstant, el Contractista té plena llibertat per estructurar formalment aquest Pla de Seguretat i Salut .

El Contractista, en el seu Pla de Seguretat i Salut, adjuntarà, com a mínim, els plànols següents amb els continguts que en cada cas s'indiquen.

Plànol o Plànols de situació amb les característiques de l'entorn. Indicant:

- Ubicació dels serveis públics.
  - Electricitat.
  - Clavegueram.
  - Aigua potable.
  - Gas.
  - Oleoductes.
  - Altres.
- Situació i amplada dels carrers (reals i previstos).
  - Accessos al recinte.
  - Garites de control d'accessos.
- Acotat del perímetre del solar.
- Distàncies de l'edifici amb els límits del solar.
- Edificacions veïnes existents.
- Servituds.

Plànols en planta d'ordenació general de l'obra, segons les diverses fases previstes en funció del seu pla d'execució real. Indicant:

- Tancament del solar.
- Murs de contenció, atalussats, pous, talls del terreny i desnivells.
- Nivells definitius dels diferents accessos al solar i rasants de vials colindants.
- Ubicació d'instal·lacions d'implantació provisional per al personal d'obra:
  - Banys: Equipament (lavabos, retretes, dutxes, escalfador...).
  - Vestuaris del personal: Equipament (taquilles, bancs correguts, estufes...).
  - Refectori o Menjador: Equipament (taules, seients, escalfaplat, frigorífic...).
  - Farmaciola: Equipament.
  - Altres.
- Llocs destinats a apilaments.
  - Àrids i materials ensitjats.
  - Armadures, barres, tubs i biguetes.
  - Materials paletitzats.
  - Fusta.
  - Materials ensacats.
  - Materials en caixes.
  - Materials en bidons.

- Materials solts.
- Runes i residus.
- Ferralla.
- Aigua.
- Combustibles.
- Substàncies tòxiques.
- Substàncies explosives i/o deflagrants.
- Ubicació de maquinària fixa i àmbit d'influència previst.
  - Aparells de manutenció mecànica: grues torre, muntacàrregues, cabrestants, maquetes, baixants de runes, cintes transportadores, bomba d'extracció de fluids.
  - Estació de formigonat.
  - Sitja de morter.
  - Planta de piconament i/o selecció d'àrids.
- Circuits de circulació interna de vehicles, límits de circulació i zones d'aparcament. Senyalització de circulació.
- Circuits de circulació interna del personal d'obra. Senyalització de Seguretat.
- Esquema d'instal·lació elèctrica provisional.
- Esquema d'instal·lació d'il·luminació provisional.
- Esquema d'instal·lació provisional de subministrament d'aigua.

Plànols en planta i seccions d'instal·lació de Sistemes de Protecció Col·lectiva.

(\*) Representació cronològica per fases d'execució.

- Protecció en previsió de caigudes de persones o objectes des de buits verticals de façanes:
  - Ubicació de bastida porticada d'estructura tubular cobrint la totalitat dels fronts de façana en avançament simultani a l'execució d'estructura fins l'acabament de tancaments i coberta.(\*).
  - (\*) Sistema de Protecció Col·lectiva preferent
  - Ubicació i replanteig del conjunt de forques metàl·liques i xarxes de seguretat.(\*).
  - (\*) En cas de no realitzar-se seguretat integrada amb bastides tubulars, prèvia justificació en l'ESS.
  - Ubicació i replanteig de xarxes de desencofrat.
  - Ubicació i replanteig de baranes de seguretat (\*).
  - (\*) En cas de no realitzar-se seguretat integrada amb bastides tubulars, prèvia justificació en l'ESS.
  - Ubicació i replanteig de marquesines en voladís de seguretat (\*).
  - (\*) En cas de no realitzar-se seguretat integrada amb bastides tubulars, prèvia justificació en l'ESS.
- Protecció en previsió de caigudes de persones o objectes des de buits verticals d'escaleres:
  - Ubicació i replanteig de xarxes verticals de seguretat en perímetre i buit de travessers d'escaleres (\*).
  - (\*) Sistema de Protecció Col·lectiva preferent.
  - Ubicació i replanteig de baranes de seguretat en perímetre i buit de travessers d'escaleres.
- Protecció en previsió de caigudes de persones o objectes des de buits horitzontals de patis de llums, xemeneies, buits d'instal·lacions i encofrats.
  - Ubicació i replanteig de condemna amb malla electrosoldada enjovant en el cercle perimetral (\*).
  - (\*) Sistema de Protecció Col·lectiva preferent en forjat
  - Ubicació i replanteig de xarxes horitzontals de seguretat en patis interiors.
  - Planta d'estructura amb ubicació i replanteig de xarxes horitzontals de seguretat sota taulers i sotaponts d'encofrats horitzontals recuperables.
  - Ubicació i replanteig d'entarimat horitzontal de fusta colada en passos d'instal·lacions, arquetes i registres provisionals.
  - Ubicació i replanteig de barana perimetral de seguretat.

Plànols de proteccions en plataformes i zones de pas. Contingut:

- Passarel·les (ubicació i elements constitutius).
- Escales provisionals.
- Detalls de tapes provisionals d'arquetes o de buits.
- Abalisament i senyalització de zones de pas.
- Condemna d'accessos i proteccions en contenció d'estabilitat de terrenys.
- Ubicació de bastides penjades: Projecte i replanteig dels pescants i les guindoles.
- Sàgola de cable per a ancoratge i lliscament de cinturó de seguretat en perímetres exteriors amb risc de caigudes d'altura.

Plànol o plànols de distribució d'elements de seguretat per a l'ús i manteniment posterior de l'obra executada (\*).

- Bastides suspeses sobre guindoles carrileres per a neteja de façana.
  - Plataformes lliscants sobre carrils per a manteniment de paraments verticals.
  - Bastides especials.
  - Plataformes en voladís i moll de descàrrega escamotejables per a introducció i evacuació d'equips.
  - Baranes perimetrals escamotejables per a treballs de manteniment en cobertes no transitables.
  - Escales de gat amb enclavament d'accessos i equipament de Sistema de Protecció Col·lectiva.
  - Replanteig d'ancoratges i sàgoles per a cinturons en façanes, xemeneies, finestrals i patis.
  - Replanteig de pescants escamotejables o bigues retràctils.
  - Escala d'incendis i/o mànega tèxtil ignífuga d'evacuació.
  - Altres.
- (\*) Tant sols en cas que estiguin contemplats en el Projecte Executiu.

Plànol d'evacuació interna d'accidentats (\*).

- Plànol de carrers per a evacuació d'accidentats en obres urbanes.
  - Plànol de carreteres per a evacuació d'accidentats en obres aïllades.
- (\*) Tant sols per a obres complexes o especials.

Altres.

### 3.4. El "Llibre d'Incidències"

A l'obra existirà, adequadament protocolitzat, el document oficial "Llibre d'incidències", facilitat pel Col·legi Professional corresponent al qual pertanyi el tècnic que hagi aprovat el pla de seguretat i salut o per l'Oficina de Supervisió de Projectes o òrgan equivalent quan es tracti d'obres de les Administracions públiques.

Segons l'article 13 del Real Decret 1627/97 de 24 d'Octubre, modificat pel RD 1109/2007, aquest llibre haurà d'estar permanentment a l'obra, en poder del coordinador de seguretat i salut, i a la disposició de la direcció d'obra o direcció facultativa, contractistes, subcontractistes i treballadors autònoms, les persones o òrgans amb responsabilitat en matèria de prevenció de les empreses que intervinguin en l'obra, tècnics dels òrgans especialitzats en matèria de seguretat i salut en el treball de les Administracions públiques competents, o en el seu cas, del representant dels treballadors, els quals podran realitzar les anotacions que considerin adequades respecte a les desviacions en el compliment del Pla de Seguretat i Salut.

Quan es realitzi una anotació en el llibre d'incidències, el coordinador en matèria de seguretat i salut durant l'execució de l'obra o, quan no sigui necessària la designació de coordinador, la

direcció facultativa, la notificarà al contractista afectat i als representants dels treballadors d'aquest i només en el cas que l'anotació es refereixi a qualsevol incompliment dels advertiments o observacions prèviament anotades en aquest llibre així com en el supòsit de paralització dels treballs, s'ha de remetre una còpia a la Inspecció de Treball i Seguretat Social en el termini de vint-i-quatre hores i s'especificarà si l'anotació efectuada suposa una reiteració d'una advertència o observació anterior o si, per contra, es tracta d'una nova observació.

### **3.5. Caràcter vinculant del Contracte o document del "Conveni de Prevenció i Coordinació" i documentació contractual annexa en matèria de Seguretat**

El CONVENI DE PREVENCIÓ i COORDINACIÓ subscrit entre el Promotor (o el seu representant), Contractista, Projectista, Coordinador de Seguretat, Direcció d'Obra o Direcció Facultativa i Representant Sindical Delegat de Prevenció, podrà ésser elevat a escriptura pública a requeriment de les parts atorgants del mateix, essent de compte exclusiva del Contractista totes les despeses notariales i fiscals que es derivin.

El Promotor podrà prèvia notificació escrita al Contractista, assignar totes o part de les seves facultats assumides contractualment, a la persona física, jurídica o corporació que tingues a be designar a l'efecte, segons procedeixi.

Els terminis i provisions de la documentació contractual contemplada en l'apartat 2.1. del present Plec, junt amb els terminis i provisions de tots els documents aquí incorporats per referència, constitueixen l'acord ple i total entre les parts i no durà a terme cap acord o enteniment de cap naturalesa, ni el Promotor farà cap endossament o representacions al Contractista, excepte les que s'estableixin expressament mitjançant contracte. Cap modificació verbal als mateixos tindrà validesa o força o efecte algun.

El Promotor i el Contractista s'obligaran a si mateixos i als seus successors, representants legals i/o concessionaris, amb respecte al pactat en la documentació contractual vinculant en matèria de Seguretat. El Contractista no es agent o representant legal del Promotor, pel que aquest no serà responsable de cap manera de les obligacions o responsabilitats en què incorri o assumeixi el Contractista.

No es considerarà que alguna de les parts hagi renunciat a algun dret, poder o privilegi atorgat per qualsevol dels documents contractuals vinculants en matèria de Seguretat, o provisió dels mateixos, llevat que tal renúncia hagi estat degudament expressada per escrit i reconeguda per les parts afectades.

Tots els recursos o remeis brindats per la documentació contractual vinculant en matèria de Seguretat, hauran de ser presos i interpretats com acumulatius, és a dir, addicionals a qualsevol altre recurs prescrit per la llei.

Les controvèrsies que puguin sorgir entre les parts, respecte a la interpretació de la documentació contractual vinculant en matèria de Seguretat, serà competència de la jurisdicció civil. No obstant, es consideraran actes jurídics separables els que es dicten en relació amb la preparació i adjudicació del Contracte i, en conseqüència, podran ser impugnats davant l'ordre jurisdiccional contenciós-administratiu d'acord amb la normativa reguladora de l'esmentada jurisdicció.

## **4. NORMATIVA LEGAL D'APLICACIÓ**

Per a la realització del Pla de Seguretat i Salut, el Contractista tindrà en compte la normativa existent i vigent en el decurs de la redacció de l'ESS (o EBSS), obligatòria o no, que pugui ésser d'aplicació.

A títol orientatiu, i sense caràcter limitatiu, s'adjunta una relació de normativa aplicable. El Contractista, no obstant, afegirà al llistat general de la normativa aplicable a la seva obra les esmenes de caràcter tècnic particular que no siguin a la relació i correspongui aplicar al seu Pla.

#### 4.1. Textos generals

- Convenis col·lectius.
- “Reglamento de seguridad e higiene en el trabajo en la industria de la construcción. OM 20 de mayo de 1952 (BOE 15 de junio de 1958)”. Modificada per “Orden 10 de diciembre de 1953 (BOE 2 de febrero de 1956)” i “Orden 23 de de septiembre 1966 (BOE 1 de octubre de 1966)”. Derogada parcialment per “Orden 20 de enero de 1956 (BOE 2 de febrero de 1956)” i “R.D. 2177/2004 (BOE 13 de noviembre de 2004)”.
- “Ordenanza laboral de la construcción, vidrio y cerámica. OM 28 de agosto de 1970 (BOE 5, 7, 8, 9 de septiembre de 1970)”, en vigor capítols VI i XVI i les modificacions “Orden 22 de marzo de 1972 (BOE 31 de marzo de 1972)”, “Orden 28 de julio (BOE 10 de agosto de 1972)” i “Orden 27 de julio de 1973 (BOE 31 de julio de 1973)”. Derogada parcialment per “Orden 28 de diciembre (BOE 29 de diciembre de 1994)”.
- “Ordenanza general de seguridad e higiene en el trabajo. OM 9 de marzo de 1971 (BOE 16 de marzo de 1971)”, en vigor parts del títol II. Derogada parcialment per “R.D. 1316/1989 (BOE 2 de noviembre de 1989)”, “Ley 31/1995 (BOE 10 de noviembre de 1995)”, R.D. 486/1997 (BOE 23 de abril de 1997)”, “R.D. 664/1997 (BOE 24 de mayo de 1997)”, “R.D. 665/1997 (BOE 24 de mayo de 1997)”, “R.D. 773/1997 (BOE 12 de junio de 1997)”, “R.D. 1215/1997 (BOE 7 de agosto de 1997)”, “R.D. 614/2001 (BOE 21 de junio de 2001)” i “R.D. 349/2003 (BOE 5 de abril de 2003)”.
- “Cuadro de enfermedades profesionales. R.D. 1995/1978 (BOE 25 de agosto de 1978)”. Modificada per “R.D. 2821/1981 de 27 de noviembre (BOE 1 de diciembre de 1981)”.
- “Regulación de la jornada de trabajo, jornadas especiales y descanso. R.D. 2001/1983 de 28 de julio (BOE 29 de julio de 1983)”. Modificada per “R.D. 2403/1985 (BOE 30 de diciembre de 1985)”, “R.D. 1346/1989 (BOE 7 de noviembre 1989)” i anul·lada parcialment per “R.D. 1561/1995 de 21 de septiembre (BOE 26 de septiembre de 1995)”.
- “Orden de 20 de septiembre de 1986, por la que se establece el modelo de libro de incidencias correspondiente a las obras en las que sea obligatorio un estudio de Seguridad e Higiene en el trabajo (BOE de 13 de octubre de 1986)”.
- “Establecimiento de modelos de notificación de accidentes de trabajo. OM 16 de diciembre de 1987 (BOE 29 de diciembre de 1987)”.
- “Instrumento de ratificación de 17 de julio de 1990 del Convenio de 24 de junio de 1986 sobre Utilización del asbesto en condiciones de seguridad (número 162 de la OIT), adoptado en Ginebra (BOE de 23 de noviembre de 1990)”.
- “Ley de prevención de riesgos laborales. Ley 31/1995 de noviembre (BOE 10 de noviembre de 1995)”. Complementada per “R.D. 614/2001 de 8 de junio (BOE 21 de junio de 2001)”.
- “Real Decreto 363/1995, de 10 de marzo, por la que se aprueba el reglamento sobre notificación de sustancias nuevas y clasificación, envasado y etiquetado de sustancias peligrosas (BOE de 5 de junio de 1995)”.
- “Real Decreto 1561/1995, de 21 de septiembre, sobre jornadas especiales de trabajo (BOE de 26 de septiembre de 1995)”.
- “Reglamento de los servicios de prevención. R.D. 39/1997 de 17 de enero (BOE 31 de enero de 1997)”. Complementat per “Orden de 22 de abril de 1997 (BOE 24 de abril de 1997)” i “R.D. 688/2005 (BOE 11 de junio de 2006)”. Modificat per “R.D. 780/1998 de 30 de abril (BOE 1 de mayo de 1998)” i “R.D. 604/2006 (BOE 29 de mayo de 2006)”.
- “Disposiciones mínimas de seguridad y salud en los lugares de trabajo. R.D. 486/1997 de 14 de abril de 1997 (BOE 23 de abril de 1997)”. Complementat per “Orden TAS/2947/2007 (BOE 11 de octubre de 2007)” i modificat per “R.D. 2177/2004 (BOE 13 de noviembre de 2004)”.

- “Disposiciones mínimas de seguridad y salud relativas a la manipulación manual de cargas que comporten riesgos, en particular dorsolumbares, para los trabajadores. R.D. 487/1997 de 14 de abril de 1997 (BOE 23 de abril de 1997)”.
- “Disposiciones mínimas de seguridad y salud para la utilización por los trabajadores de los equipos de trabajo. R.D. 1215/1997 de 18 de julio (BOE 7 de agosto de 1997)”.
- “Disposiciones mínimas destinadas a proteger la seguridad y la salud de los trabajadores en las actividades mineras. R.D. 1389/1997 de 5 de septiembre (BOE 7 de octubre de 1997)”.
- “Disposiciones mínimas de seguridad y salud en las obras de construcción. R.D. 1627/1997 de 24 de octubre (BOE 25 de octubre de 1997)”. Modificat per “R.D. 2177/2004 (BOE 13 de noviembre 2004)” i “R.D. 604/2006 (BOE 29 de mayo de 2006)”. Complementat per “R.D. 1109/2007 (BOE 25 de agosto de 2007)”.
- Ordre de 12 de gener de 1998, per la qual s’aprova el model de Llibre d’Incidències en les obres de construcció (DOGC Diari Oficial de la Generalitat de Catalunya de 27 de gener de 1998).
- “Disposiciones mínimas de seguridad y salud en el trabajo en el ámbito de las empresas de trabajo temporal. R.D. 216/1999 de 5 de febrero (BOE 24 de febrero de 1999)”.
- “Ley 38/1999, de 5 de noviembre, de Ordenación de la Edificación (BOE de 6 de noviembre de 1999)”.
- “Protección de la seguridad y la salud de los trabajadores contra los riesgos relacionados con los agentes químicos durante el trabajo. R.D. 374/2001 de 6 de abril (BOE 1 de mayo de 2001)”.
- “Real Decreto 379/2001, de 6 de abril, por el que se aprueba el Reglamento de almacenamiento de productos químicos y sus instrucciones técnicas complementarias MIE APQ-1, MIE APQ-2, MIE APQ-3, MIE APQ-4, MIE APQ-5, MIE APQ-6 y MIE APQ-7 (BOE 112 de 10 de mayo de 2001)”. Complementat per “R.D. 2016/2004 (BOE 23 de octubre de 2004)”.
- “Real Decreto 783/2001, de 6 de julio, por el que se aprueba el Reglamento sobre protección sanitaria contra radiaciones ionizantes (BOE de 26 de julio de 2001)”.
- “Ley 54/2003, de 12 de diciembre, de reforma del marco normativo de la prevención de riesgos laborales (BOE de 13 de diciembre de 2003)”.
- “Real Decreto 1801/2003, de 26 de diciembre, sobre seguridad general de los productos (BOE 10 de enero de 2004)”.
- Real Decreto 171/2004, por el que se desarrolla el artículo 24 de la Ley 31/1995 de prevención de laborales, en materia de coordinación de actividades empresariales (BOE 31 de enero de 2004).
- Decret 399/2004, de 5 d’octubre de 2004, pel qual es crea el registre de delegats i delegades de prevenció i el registre de comitès de seguretat i salut, i es regula el dipòsit de les comunicacions de designació de delegats i delegades de prevenció i de constitució dels comitès de seguretat i salut (DOGC Diari Oficial de la Generalitat de Catalunya de 7 d’octubre de 2004).
- “Real Decreto 2177/2004, de 12 de noviembre, por el que se modifica el R.D. 1215/1997, de 18 de julio, en el que se establecen las disposiciones mínimas de seguridad y salud para la utilización por parte de los trabajadores de los equipos de trabajo, en materia de trabajos temporales en altura (BOE de 13 de noviembre de 2004)”.
- “Real Decreto 312/2005, de 18 de marzo, por el que se aprueba la clasificación de los productos de construcción y de los elementos constructivos en función de sus propiedades de reacción y de resistencia frente al fuego”.
- “Real Decreto 1311/2005, de 4 de noviembre, sobre la protección de la salud y seguridad de

- los trabajadores frente a los riesgos derivados o que puedan derivarse de la exposición a vibraciones mecánicas”.
- “Real Decreto 551/2006, de 5 de mayo, por el que se regulan las operaciones de transporte de mercancías peligrosas por carretera en territorio español (BOE 113 de 12 de mayo)”.
  - “Real Decreto 604/2006, de 19 de mayo, por el que se modifican el R.D. 39/1997, de 17 de enero, por el que se aprueba el Reglamento de los Servicios de Prevención, y el R.D. 1627/1997, de 24 de octubre, por el que se establecen las disposiciones mínimas de seguridad y salud en las obras de construcción (BOE 127 de 29 de mayo)”.
  - “Real Decreto 635/2006, de 26 de mayo, sobre requisitos mínimos de seguridad en los túneles de carreteras del Estado”.
  - “Ley ordinaria 32/2006 reguladora de la subcontratación en el Sector de la Construcción (BOE 250 de 19 de octubre)”.
  - “Ley orgánica 3/2007, de 22 de marzo, para la igualdad efectiva de mujeres y hombres (BOE 23 de marzo de 2007)”.
  - “Real Decreto 1109/2007, de 24 de agosto, por el que se desarrolla la Ley 32/2006, de 18 de octubre, reguladora de la subcontratación en el Sector de la Construcción (BOE 204 de 25 de agosto)”.
  - Decret 102/2008, de 6 de maig, de creació del Registre d'Empreses Acreditades de Catalunya per intervenir en el procés de contractació en el sector de la construcció (DOGC Diari Oficial de la Generalitat de Catalunya de 08 de maig de 2008).
  - “Real Decreto 1802/2008, de 3 de noviembre, por el que se modifica el Reglamento sobre notificación de sustancias nuevas y clasificación, envasado y etiquetado de sustancias peligrosas, aprobado por R.D. 363/1995, de 10 de marzo, con la finalidad de adaptar sus disposiciones al Reglamento (CE) n.º 1907/2006 del Parlamento Europeo y del Consejo (Reglamento REACH)”.
  - Decret 10/2009, de 27 de gener. Decret de creació del Registre d'empreses sancionades per infraccions molt greus en matèria de prevenció de riscos laborals i del procediment per a la seva publicació (DOGC Diari Oficial de la Generalitat de Catalunya de 03 de febrer de 2009).
  - “Real Decreto 298/2009, de 6 de marzo, por el que se modifica el Real Decreto 39/1997, de 17 de enero, por el que se aprueba el Reglamento de los Servicios de Prevención, en relación con la aplicación de medidas para promover la mejora de la seguridad y de la salud en el trabajo de la trabajadora embarazada, que haya dado a luz o en período de lactancia”.
  - “Real Decreto 330/2009, de 13 de marzo, por el que se modifica el Real Decreto 1311/2005, de 4 de noviembre, sobre la protección de la salud y la seguridad de los trabajadores frente a los riesgos derivados o que puedan derivarse de la exposición a vibraciones mecánicas”.
  - “Real Decreto 327/2009 de 13 de marzo, por el que se modifica el Real Decreto 1109/2007, de 24 de agosto, por el que se desarrolla la Ley 32/2006, de 18 de octubre, reguladora de la subcontratación en el sector de la construcción (BOE 63 de 14 de marzo de 2009)”.
  - “Instrumento de Ratificación del Convenio número 187 de la OIT, sobre el marco promocional para la seguridad y salud en el trabajo, hecho en Ginebra el 31 de mayo de 2006 (BOE 187 de 4 de agosto de 2009)”.
  - “Real Decreto 337/2010, de 19 de marzo, por el que se modifican el Real Decreto 39/1997, de 17 de enero, por el que se aprueba el Reglamento de los Servicios de Prevención; el Real Decreto 1109/2007, de 24 de agosto, por el que se desarrolla la Ley 32/2006, de 18 de octubre, reguladora de la subcontratación en el sector de la construcción y el Real Decreto 1627/1997, de 24 de octubre, por el que se establecen disposiciones mínimas de seguridad y salud en obras de construcción (BOE 71 de 23 de marzo de 2010).”
  - “Reglamento (UE) n.º 276/2010 de la Comisión, de 31 de marzo de 2010, por el que se



- modifica el Reglamento (CE) nº 1907/2006 del Parlamento Europeo y del Consejo, relativo al registro, la evaluación, la autorización y la restricción de las sustancias y preparados químicos (REACH), en lo que respecta a su anexo XVII (diclorometano, aceites para lámparas y líquidos encendedores de barbacoa y compuestos organoestánicos)."
- "Real Decreto 486/2010, de 23 de abril, sobre la protección de la salud y la seguridad de los trabajadores contra los riesgos relacionados con la exposición a radiaciones ópticas artificiales (BOE 99 de 24 de abril de 2010)."
  - "Real Decreto 717/2010, de 28 de mayo, por el que se modifican el Real Decreto 363/1995, de 10 de marzo, por el que se aprueba el Reglamento sobre clasificación, envasado y etiquetado de sustancias peligrosas y el Real Decreto 255/2003, de 28 de febrero, por el que se aprueba el Reglamento sobre clasificación, envasado y etiquetado de preparados peligrosos (BOE 139 de 8 de junio de 2010)."
  - "Real Decreto 795/2010, de 16 de junio, por el que se regula la comercialización y manipulación de gases fluorados y equipos basados en los mismos, así como la certificación de los profesionales que los utilizan (BOE 154 de 25 de junio de 2010)."
  - "Real Decreto 1439/2010, de 5 de noviembre, por el que se modifica el Reglamento sobre protección sanitaria contra radiaciones ionizantes, aprobado por Real Decreto 783/2001, de 6 de julio (BOE 279 de 18 de noviembre de 2010)."
  - "Real Decreto 843/2011, de 17 de junio, por el que se establecen los criterios básicos sobre la organización de recursos para desarrollar la actividad sanitaria de los servicios de prevención."
  - "Ley 22/2011, de 28 de julio, de residuos y suelos contaminados."
  - "Ley 33/2011, de 4 de octubre, General de Salud Pública."
  - "Real Decreto Legislativo 3/2011, de 14 de noviembre, por el que se aprueba el texto refundido de la Ley de Contratos del Sector Público."
  - "Reglamento (UE) nº 109/2012 de la Comisión, de 9 de febrero de 2012, por el que se modifica el Reglamento (CE) nº 1907/2006 del Parlamento Europeo y del Consejo relativo al registro, la evaluación, la autorización y la restricción de las sustancias y preparados químicos (REACH) en lo que respecta a su anexo XVII (sustancias CMR)."
  - "Reglamento (UE) nº 125/2012 de la Comisión, de 14 de febrero de 2012, por el que se modifica el anexo XIV del Reglamento (CE) nº 1907/2006 del Parlamento Europeo y del Consejo, relativo al registro, la evaluación, la autorización y la restricción de las sustancias y preparados químicos (REACH)."
  - "Reglamento (UE) nº 412/2012 de la Comisión, de 15 de mayo de 2012, por el que se modifica el anexo XVII del Reglamento (CE) nº 1907/2006 del Parlamento Europeo y del Consejo, relativo al registro, la evaluación, la autorización y la restricción de las sustancias y preparados químicos (REACH)."
  - "Real Decreto 1070/2012, de 13 de julio, por el que se aprueba el Plan estatal de protección civil ante el riesgo químico."
  - "Reglamento (UE) nº 836/2012 de la Comisión, de 18 de septiembre de 2012, por el que se modifica, con relación al plomo, el anexo XVII del Reglamento (CE) nº 1907/2006 del Parlamento Europeo y del Consejo, relativo al registro, la evaluación, la autorización y la restricción de las sustancias y mezclas químicas (REACH)."
  - "Reglamento (UE) nº 835/2012 de la Comisión, de 18 de septiembre de 2012, por el que se modifica el Reglamento (CE) nº 1907/2006 del Parlamento Europeo y del Consejo, relativo al registro, la evaluación, la autorización y la restricción de las sustancias y mezclas químicas (REACH), en lo que respecta a su anexo XVII (cadmio)."
  - "Reglamento (UE) nº 848/2012 de la Comisión, de 19 de septiembre de 2012, por el que se

- modifica, en lo que respecta a los compuestos de fenilmercurio, el anexo XVII del Reglamento (CE) nº 1907/2006 del Parlamento Europeo y del Consejo, relativo al registro, la evaluación, la autorización y la restricción de las sustancias y mezclas químicas (REACH)."
- "Reglamento (UE) nº 847/2012 de la Comisión, de 19 de septiembre de 2012, por el que se modifica, en lo que respecta al mercurio, el anexo XVII del Reglamento (CE) nº 1907/2006 del Parlamento Europeo y del Consejo, relativo al registro, la evaluación, la autorización y la restricción de las sustancias y mezclas químicas (REACH)."
  - "Reglamento (UE) nº 126/2013 de la Comisión, de 13 de febrero de 2013, por el que se modifica el anexo XVII del Reglamento (CE) nº 1907/2006 del Parlamento Europeo y del Consejo, relativo al registro, la evaluación, la autorización y la restricción de las sustancias y preparados químicos (REACH)."
  - "Reglamento (UE) nº 348/2013 de la Comisión, de 17 de abril de 2013, por el que se modifica el anexo XIV del Reglamento (CE) nº 1907/2006 del Parlamento Europeo y del Consejo, relativo al registro, la evaluación, la autorización y la restricción de las sustancias y mezclas químicas (REACH)."
  - "Resolución de 13 de mayo de 2013, de la Dirección General de Empleo, por la que se registra y publica el Acta del acuerdo de revisión parcial del V Convenio colectivo general del sector de la construcción."
  - "Ley 5/2013, de 11 de junio, por la que se modifican la Ley 16/2002, de 1 de julio, de prevención y control integrados de la contaminación y la Ley 22/2011, de 28 de julio, de residuos y suelos contaminados."
  - "Orden PRE/2056/2013, de 7 de noviembre, por la que se modifica el anexo VI del Reglamento sobre clasificación, envasado y etiquetado de preparados peligrosos, aprobado por el Real Decreto 255/2003, de 28 de febrero."
  - "Resolución de 8 de noviembre de 2013, de la Dirección General de Empleo, por la que se registra y publica el Acta de los acuerdos sobre el procedimiento para la homologación de actividades formativas en materia de prevención de riesgos laborales, así como sobre el Reglamento de condiciones para el mantenimiento de la homologación de actividades formativas en materia de prevención de riesgos laborales de acuerdo con lo establecido en el V Convenio colectivo del sector de la construcción."
  - "Resolución de 15 de noviembre de 2013, de la Secretaría de Estado de Administraciones Públicas, por la que se actualiza y dispone la publicación del Sistema de Gestión de la Prevención de Riesgos Laborales en la Administración General del Estado."
  - "Directiva 2013/59/Euratom del Consejo, de 5 de diciembre de 2013, por la que se establecen normas de seguridad básicas para la protección contra los peligros derivados de la exposición a radiaciones ionizantes, y se derogan las Directivas 89/618/Euratom, 90/641/Euratom, 96/29/Euratom, 97/43/Euratom y 2003/122/Euratom."
  - "Real Decreto 337/2014, de 9 de mayo, por el que se aprueban el Reglamento sobre condiciones técnicas y garantías de seguridad en instalaciones eléctricas de alta tensión y sus Instrucciones Técnicas Complementarias ITC-RAT 01 a 23."
  - "Orden PRE/1206/2014, de 9 de julio, por la que se modifica el anexo I del Real Decreto 1254/1999, de 16 de julio, por el que se aprueban medidas de control de los riesgos inherentes a los accidentes graves en los que intervengan sustancias peligrosas."
  - Llei 13/2014, del 30 d'octubre, d'accessibilitat.
  - "Reglamento (UE) no 1303/2014 de la Comisión, de 18 de noviembre de 2014, sobre la especificación técnica de interoperabilidad relativa a la «seguridad en los túneles ferroviarios» del sistema ferroviario de la Unión Europea."
  - "Reglamento (UE) 2015/282 de la Comisión, de 20 de febrero de 2015, por el que se modifican, con relación al estudio ampliado de toxicidad para la reproducción en una

- generación, los anexos VIII, IX y X del Reglamento (CE) no 1907/2006 del Parlamento Europeo y del Consejo, relativo al registro, la evaluación, la autorización y la restricción de las sustancias y preparados químicos (REACH).”
- “Reglamento (UE) 2015/326 de la Comisión, de 2 de marzo de 2015, por el que se modifica, con relación a los hidrocarburos aromáticos policíclicos y los ftalatos, el anexo XVII del Reglamento (CE) nº 1907/2006 del Parlamento Europeo y del Consejo, relativo al registro, la evaluación, la autorización y la restricción de las sustancias y preparados químicos (REACH).”
  - “Real decreto 598/2015, de 3 de julio, por el que se modifican el Real Decreto 39/1997, de 17 de enero, por el que se aprueba el Reglamento de los servicios de prevención , y otros Reales Decretos : el RD 485/97, el RD 665/97 y el RD 374/2001.”
  - “Real decreto 840/2015, de 21 de septiembre, por el que se aprueban medidas de control de los riesgos inherentes a los accidentes graves en los que intervengan sustancias peligrosas.”
  - “Real decreto 899/2015, de 9 de octubre, por el que se modifica el Real Decreto 39/1997, de 17 de enero, por el que se aprueba el Reglamento de los Servicios de Prevención.”
  - “Real decreto 901/2015, de 9 de octubre, por el que se modifica el Real Decreto 843/2011, de 17 de junio, por el que se establecen los criterios básicos sobre la organización de recursos para desarrollar la actividad sanitaria de los servicios de prevención.”
  - “Orden ESS/2259/2015, de 22 de octubre, por la que se modifica la Orden TIN/2504/2010, de 20 de septiembre, por la que se desarrolla el Real Decreto 39/1997, de 17 de enero, por el que se aprueba el Reglamento de los Servicios de Prevención, en lo referido a la acreditación de entidades especializadas como servicios de prevención, memoria de actividades preventivas y autorización para realizar la actividad de auditoría del sistema de prevención de las empresas.”
  - “Orden PRE/2476/2015, de 20 de noviembre, por la que se actualiza la Instrucción Técnica Complementaria número 10, "Prevención de accidentes graves", del Reglamento de explosivos, aprobado por Real Decreto 230/1998, de 16 de febrero.”
  - “Real decreto 1054/2015, de 20 de noviembre, por el que se aprueba el Plan Estatal de Protección Civil ante el Riesgo Radiológico.”
  - "Real decreto 1072/2015, de 27 de noviembre, por el que se modifica el Real Decreto 2200/1995, de 28 de diciembre, por el que se aprueba el Reglamento de la Infraestructura para la Calidad y la Seguridad Industrial.”
  - "Directiva (UE) 2017/164 de la Comisión, de 31 de enero de 2017, por la que se establece una cuarta lista de valores límite de exposición profesional indicativos de conformidad con la Directiva 98/24/CE del Consejo y por la que se modifican las Directivas 91/322/CEE, 2000/39/CE y 2009/161/UE de la Comisión.”
  - "Orden TEC/1146/2018, de 22 de octubre, por la que se aprueba la instrucción técnica complementaria 04.7.06 "Control de gases tóxicos en la atmósfera de las actividades subterráneas" y se modifica la instrucción técnica complementaria 05.0.02 "Especificaciones para minas subterráneas de carbón y labores con riesgo de explosión. Contenidos límites de metano en la corriente de aire", del Reglamento General de Normas Básicas de Seguridad Minera."
  - "Resolución de 14 de noviembre de 2018, de la Dirección General de Industria y de la Pequeña y Mediana Empresa, por la que se actualiza el listado de normas de la instrucción técnica complementaria ITC-ICG 11 del Reglamento técnico de distribución y utilización de combustibles gaseosos, aprobado por el Real Decreto 919/2006, de 28 de julio."
  - "Orden PCI/1319/2018, de 7 de diciembre, por la que se modifica el Anexo II del Real Decreto 1513/2005, de 16 de diciembre, por el que se desarrolla la Ley 37/2003, de 17 de noviembre, del ruido, en lo referente a la evaluación del ruido ambiental"

## 4.2. Condicions ambientals

- Ordre de 27 de juny de 1985, sobre inscripció d'empreses amb risc per amiant (DOGC Diari Oficial de la Generalitat de Catalunya de 05 d'agost de 1985).
- Ordre de 30 de juny de 1987, sobre registre de dades de control de l'ambient laboral i vigilància mèdica en empreses amb risc d'amiant (DOGC Diari Oficial de la Generalitat de Catalunya de 10 de juliol de 1987).
- “Real Decreto 108/1991, de 1 de febrero, sobre la prevención y reducción de la contaminación del medio ambiente producida por el amianto (BOE de 6 de febrero de 1991)”.
- “Real Decreto 664/1997, de 12 de mayo, sobre la protección de los trabajadores contra los riesgos relacionados con la exposición a agentes biológicos durante el trabajo (BOE de 24 de mayo de 1997)”. Modificat per “Orden de 25 de marzo de 1998”.
- “Real Decreto 665/1997, de 12 de mayo, sobre la protección de los trabajadores contra los riesgos relacionados con la exposición a agentes cancerígenos durante el trabajo (BOE de 24 de mayo de 1997)”. Modificat per “Real Decreto 1124/2000 (BOE de 17 de junio de 2000)” i “Real Decreto 349/2003 (BOE de 5 de abril de 2003)”.
- “Real decreto 212/2002, de 22 de febrero de 2002, por el que se regulan las emisiones sonoras en el entorno debidas a determinadas máquinas de uso al aire libre (BOE de 1 de marzo de 2002)”. Modificat per “Real Decreto 524/2006 (BOE de 4 de mayo de 2006)”.
- “Real Decreto 681/2003, de 12 de junio, sobre la protección de la salud y la seguridad de los trabajadores expuestos a los riesgos derivados de atmósferas explosivas en el lugar de trabajo (BOE de 18 de junio de 2003).
- “Ley ordinaria 37/2003 del Ruido de 17 de noviembre (BOE de 18 noviembre de 2003)”. Desenvolupada per “Real Decreto 1513/2005 (BOE de 17 de diciembre de 2005)” i “Real Decreto 1367/2007 (BOE de 23 de octubre 2007)”.
- “Protección de los trabajadores ante los riesgos derivados de la exposición al ruido durante el trabajo. Real Decreto 286/2006, de 10 de marzo, sobre la protección de la salud y seguridad de los trabajadores contra los riesgos relacionados con la exposición al ruido. (BOE 11 de marzo de 2006)”.
- “Real decreto 1367/2007, de 19 de octubre, por el que se desarrolla la Ley 37/2003, de 17 de noviembre, del Ruido, en lo referente a zonificación acústica, objetivos de calidad y emisiones acústicas (BOE de 23 de octubre de 2007)”.
- “Ley 34/2007, de 15 de noviembre, de calidad del aire y protección de la atmósfera (BOE de 16 de noviembre de 2007)”.

## 4.3. Incendis

- Ordenances municipals.
- “Real Decreto 1942/1993, de 5 de noviembre, por el que se aprueba el Reglamento de Instalaciones de Protección Contra Incendios (RIPCI) (BOE de 14 de diciembre de 1993)”. Complementat per “Orden de 16 de abril de 1998 (BOE de 28 de abril de 1998)” i “Orden de 27 de julio de 1999 (BOE de 5 de agosto de 1999)”.
- Decret 64/1995, de 7 de març, pel qual s'estableixen mesures de prevenció d'incendis forestals (DOGC Diari Oficial de la Generalitat de Catalunya de 10 de març de 1995) i desenvolupada per Ordre MAB/62/2003 (DOGC Diari Oficial de la Generalitat de Catalunya de 24 de Febrer de 2003).

- “Real decreto 110/2008, de 1 de febrero, por el que se modifica el Real Decreto 312/2005 de 18 de marzo, por el que se aprueba la clasificación de los productos de construcción y de los elementos constructivos en función de sus propiedades de reacción y de resistencia frente al fuego. BOE núm. 37 de 12 de febrero”.
- “Real Decreto 513/2017, de 22 de mayo, por el que se aprueba el Reglamento de instalaciones de protección contra incendios.”

#### **4.4. Instal·lacions elèctriques**

- “Reglamento de líneas aéreas de alta tensión. R.D. 3151/1968 de 28 de noviembre (BOE 27 de diciembre de 1968)”. Rectificat: “BOE 8 de marzo de 1969”. Es deroga amb efectes de 19 de setembre de 2010, per “R.D. 223/2008 (BOE 19 de marzo de 2008)”.
- “Orden de 18 de julio de 1978, por la que se aprueba la Norma Tecnológica NTE-IEE/1978, “Instalaciones de electricidad: alumbrado exterior” (BOE de 12 de agosto de 1978)”.
- Resolució de 4 de novembre de 1988, per la qual s'estableix un certificat sobre compliment de les distàncies reglamentàries d'obres i construccions a línies elèctriques (DOGC Diari Oficial de la Generalitat de Catalunya de 30 de novembre de 1988).
- “Ley 54/1997, de 27 de noviembre de 1997, del Sector Eléctrico (BOE de 28 de noviembre de 1997)”. Complementada per “Real Decreto 1955/2000 (BOE de 27 de diciembre de 2000)”.
- Llei 6/2001, de 31 de maig, d'ordenació ambiental de l'enllumenament per a la protecció del medi nocturn (DOGC Diari Oficial de la Generalitat de Catalunya de 12 de juny de 2001).
- “Real Decreto 614/2001, de 8 de junio, sobre disposiciones mínimas para la protección de la salud y seguridad de los trabajadores frente al riesgo eléctrico (BOE de 21 de junio de 2001)”.
- Decret 329/2001, de 4 de desembre, pel qual s'aprova el Reglament del subministrament elèctric (DOGC Diari Oficial de la Generalitat de Catalunya de 18 de desembre de 2001).
- “Reglamento electrotécnico de baja tensión. R.D. 842/2002 de 2 de agosto (BOE de 18 de septiembre de 2002)”.
- “Sentencia de 17 de febrero de 2004, de la Sala Tercera del Tribunal Supremo, por la que se anula el inciso 4.2.c.2 de la ITC-BT-03 anexa al Reglamento Electrónico para baja tensión, aprobado por Real Decreto 842/2002, de 2 de agosto”.
- “Real decreto 223/2008, de 15 de febrero, del Ministerio de Industria, Turismo y Comercio por el que se aprueban el Reglamento sobre condiciones técnicas y garantías de seguridad en líneas eléctricas de alta tensión y sus instrucciones técnicas complementarias ITC-LAT 01 a 09 (BOE de 19 de marzo de 2008)”.
- “Instrucciones Técnicas Complementarias del Reglamento electrotécnico de baja tensión: ITC-BT-09 Instalaciones de alumbrado exterior e ITC-BT-33 Instalaciones provisionales y temporales de obras”.

#### **4.5. Equips i maquinària**

- “Orden de 30 de julio de 1974, por la que se determinan las condiciones que deben reunir los aparatos elevadores de propulsión hidráulica y las normas para la aprobación de sus equipos impulsores (BOE de 9 de agosto de 1974)”.
- “Orden de 23 de mayo de 1977, por la que se aprueba el Reglamento de Aparatos Elevadores para obras (BOE de 14 de junio de 1977”. Modificada per “Orden de 7 de marzo

- de 1981 (BOE de 14 de marzo de 1981)". Es deroga amb efectes de 29 de desembre de 2009, per "Real Decreto 1644/2008 (BOE de 11 de octubre de 2008)".
- "Reglamento de recipientes a presión. R.D. 1244/1979 de 4 de abril (BOE de 29 de mayo de 1979)". Modificat per "R.D. 507/1982 (BOE de 12 de marzo de 1982)" i "R.D. 1504/1990 (BOE de 28 de noviembre de 1990)".
  - "Reglamento de aparatos de elevación y su mantenimiento. R.D. 2291/1985 de 8 de noviembre (BOE de 11 de diciembre de 1985)". Derogat parcialment per "R.D. 1314/1997 (BOE de 30 de septiembre de 1997)".
  - "Real Decreto 474/1988, de 30 de marzo, por el que se dictan las disposiciones de aplicación de la Directiva del Consejo de las Comunidades Europeas 84/528/CEE sobre aparatos elevadores y de manejo mecánico (BOE de 20 de mayo de 1988)".
  - "Real Decreto 1435/1992, de 27 de noviembre, por el que se dictan las disposiciones de aplicación de la Directiva del Consejo 89/392/CEE, relativa a la aproximación de las legislaciones de los estados miembros sobre maquinas (BOE de 11 de diciembre de 1992)". Modificat per "Real Decreto 56/1995 (BOE de 8 de febrero de 1995)". Es deroga amb efecte de 29 de desembre de 2009, per "Real Decreto 1644/2008 (BOE de 11 de octubre de 2008)".
  - "Resolución de 3 abril de 1997, de la Dirección General de Tecnología y Seguridad Industrial por la que se autoriza la instalación de ascensores sin cuarto de máquinas (BOE de 23 de abril de 1997)".
  - "Real Decreto 488/1997, de 14 de abril, sobre disposiciones mínimas de seguridad y salud relativas al trabajo con equipos que incluyen pantallas de visualización (BOE de 23 de abril de 1997)".
  - "Disposiciones mínimas de seguridad y salud relativas a la utilización por los trabajadores de equipos de protección Individual. RD 773/1997 de 30 de mayo (BOE 12 de junio de 1997)".
  - "Real Decreto 1215/1997, de 18 de julio por el que se establecen las disposiciones mínimas de seguridad y salud para la utilización por los trabajadores de los equipos de trabajo (BOE de 7 de agosto de 1997)". Modificat per "Real Decreto 2177/2004 (BOE de 13 de noviembre de 2004)".
  - "Real Decreto 1314/1997, de 1 de agosto, por el que se dictan las disposiciones de aplicación de la Directiva del Parlamento Europeo y del Consejo 95/16/CE, sobre ascensores (BOE de 30 de septiembre de 1997)". Complementat per "Real Decreto 1644/2008 (BOE de 11 de octubre de 2008)".
  - "Resolución de 10 de septiembre de 1998, de la Dirección General de Tecnología y Seguridad Industrial, por la que se autoriza la Instalación de ascensores con máquinas en foso (BOE de 25 septiembre de 1998)".
  - "Real decreto 769/1999, de 7 de mayo, por el cual se dictan las disposiciones de aplicación de la Directiva del Parlamento Europeo y del Consejo, 97/23/CE, relativa a los equipos de presión, y se modifica el Real decreto 1244/1979, de 4 de abril, que aprobó el Reglamento de aparatos de presión (BOE de 31 de mayo de 1999)".
  - "Real Decreto 1849/2000, de 10 de noviembre, del Reglamento de seguridad en las máquinas, por el que se derogan diferentes disposiciones en materia de normalización y homologación de productos industriales (BOE de 2 de diciembre de 2000)".
  - "Real Decreto 2177/2004, de 12 de noviembre, por el que se modifica el Real Decreto 1215/1997, de 18 de julio, por el que se establecen las disposiciones mínimas de seguridad y salud para la utilización por los trabajadores de los equipos de trabajo, en materia de trabajos temporales en altura (BOE de 13 de noviembre de 2004)".
  - "Real Decreto 1311/2005, de 4 de noviembre de 2005, sobre la protección de la salud y la seguridad de los trabajadores frente a los riesgos derivados o que puedan derivarse de la exposición a vibraciones mecánicas (BOE de 5 de noviembre de 2005)".

- “Real Decreto 1388/2011, de 14 de octubre, por el que se dictan las disposiciones de aplicación de la Directiva 2010/35/UE del Parlamento Europeo y del Consejo de 16 de junio de 2010 sobre equipos a presión transportables y por la que se derogan las Directivas 76/767/CEE, 84/525/CEE, 84/526/CEE, 84/527/CEE y 1999/36/CE.”
- "Real Decreto 494/2012, de 9 de marzo, por el que se modifica el Real Decreto 1644/2008, de 10 de octubre, por el que se establecen las normas para la comercialización y puesta en servicio de las máquinas, para incluir los riesgos de aplicación de plaguicidas."
- "Real Decreto 88/2013, de 8 de febrero, por el que se aprueba la Instrucción Técnica Complementaria AEM 1 "Ascensores" del Reglamento de aparatos de elevación y manutención, aprobado por Real Decreto 2291/1985, de 8 de noviembre."
- “Real decreto 709/2015, de 24 de julio, por el que se establecen los requisitos esenciales de seguridad para la comercialización de los equipos a presión.”
- “Real decreto 709/2015, de 24 de julio, por el que se establecen los requisitos esenciales de seguridad para la comercialización de los equipos a presión.”
- "Real Decreto 115/2017, de 17 de febrero, por el que se regula la comercialización y manipulación de gases fluorados y equipos basados en los mismos, así como la certificación de los profesionales que los utilizan y por el que se establecen los requisitos técnicos para las instalaciones que desarrollen actividades que emitan gases fluorados."
- "Real Decreto 656/2017, de 23 de junio, por el que se aprueba el Reglamento de Almacenamiento de Productos Químicos y sus Instrucciones Técnicas Complementarias MIE APQ 0 a 10."
- "Orden FOM/606/2018, de 25 de mayo, sobre el contenido del informe anual para el transporte de mercancías peligrosas por carretera."
- Instruccions Tècniques Complementaries:
  - “ITC – MIE - AP5 del Reglamento de Aparatos a Presión "Extintores de incendio" Orden de 31 de mayo de 1982 (BOE de 23 de junio de 1982)”. Modificació: “Orden de 26 de octubre de 1983 (BOE de 7 de noviembre de 1983)”, “Orden de 31 de mayo de 1985 (BOE de 20 de junio de 1985)”, “Orden de 15 de noviembre de 1989 (BOE de 28 de noviembre de 1989)” i “Orden de 10 de marzo de 1998 (BOE de 28 de abril de 1998)”.
  - “ITC – MIE – AEM1: Ascensores electromecánicos. OM 23 de septiembre de 1987 (BOE 6 de octubre de 1987)”. Modificació: “Orden de 11 de octubre de 1988 (BOE 21 de octubre de 1988)”. “Autorización de instalación de ascensores con máquina en foso. Resolución de 10 de septiembre de 1998 (BOE 25 de septiembre de 1998)”. “Autorización de la instalación de ascensores sin cuarto de máquinas. Resolución de 3 de abril de 1997 (BOE de 23 de abril de 1997)”.
  - “ITC – MIE – AEM2: Grúas torre desmontables para obras. RD 836/2003 de 27 de mayo de 2003 (BOE 17 de julio de 2003)”.
  - “ITC – MIE – AEM3: Carretas automotrices de manutención. OM. 26 de mayo de 1989 (BOE 9 de junio de 1989)”.
  - “ITC – MIE – AEM4: Reglamento de aparatos de elevación y manutención, referentes a grúas móviles autopropulsadas. RD 837/2003 de 27 de mayo de 2003 (BOE 17 de julio de 2003)”.
  - “ITC - MIE - MSG1: Máquinas, elementos de máquinas o sistemas de protección utilizados. OM. 8 de abril de 1991 (BOE 11 de abril de 1991)”.
  - “Norma UNE-58921-IN Instrucciones para la instalación, manejo, mantenimiento, revisiones e inspecciones de las plataformas elevadoras móviles de personal (PEMP)”.

#### 4.6. Equipos de protecció individual

- “Comercialización y libre circulación intracomunitaria de los equipos de protección individual. R.D. 1407/1992 de 20 de noviembre (BOE 28 de diciembre de 1992)”. Modificat per “OM de 16 de mayo de 1994”, per “R.D. 159/1995 de 3 de febrero (BOE 8 de marzo de 1995)” i per la “Resolución de 27 de mayo de 2002 (BOE 4 de julio de 2002)”. Complementat per la “Resolución de 25 de abril de 1996 (BOE de 28 de mayo de 1996)”, “Resolución de 18 de marzo de 1998 (BOE de 22 de abril de 1998)”, “Resolución de 29 de abril de 1999 (BOE de 29 de junio de 1999)”, “Resolución de 28 de julio de 2000 (BOE de 8 de septiembre de 2000)” i “Resolución de 7 de septiembre de 2001 (BOE de 27 de septiembre de 2001)”.
- “Real Decreto 159/1995, de 3 de febrero, por el que se modifica el Real Decreto 1407/1992, de 20 de noviembre, por el que se regula las condiciones para la comercialización y libre circulación intracomunitaria de los equipos de protección individual (BOE de 8 de marzo de 1995) modificado por Orden de 20 de febrero de 1997 (BOE de 6 de marzo de 1997)”.
- “R.D. 773/1997 de 30 de mayo, sobre disposiciones mínimas de seguridad y salud relativas a la utilización por los trabajadores de equipos de protección individual”.
- “Decisión de la Comisión, de 16 de marzo de 2006, relativa a la publicación de las referencias de la norma EN 143:2000, Equipos de protección respiratoria. Filtros contra partículas. Requisitos, ensayos, marcado, de conformidad con la Directiva 89/686/CEE del Consejo (equipos de protección individual) [notificada con el número C(2006) 777]”.
- “Directiva 2014/68/UE del Parlamento Europeo y del Consejo, de 15 de mayo de 2014, relativa a la armonización de las legislaciones de los Estados miembros sobre la comercialización de equipos a presión (refundición).”
- Normes Tècniques Reglamentàries.

#### 4.7. Senyalització

- “Disposiciones mínimas en materia de señalización de seguridad y salud en el trabajo. R.D. 485/1997 (BOE 23 de abril de 1997)”.
- “Orden de 31 de agosto de 1987 sobre Señalización, balizamiento, defensa, limpieza y terminación de obras fijas en vías fuera de poblado (BOE de 18 de septiembre de 1987)”.
- Normes sobre senyalització d’obres en carreteres. “Instrucción 8.3. IC del MOPU”.

#### 4.8. Diversos

- “Orden de 20 de marzo de 1986 por la que se aprueban determinadas Instrucciones técnicas complementarias, relativas a los capítulos IV, V, IX y X del Reglamento General de Normas Básicas de Seguridad Minera (BOE de 11 de abril de 1986)”. Modificada per “Orden de 29 de abril de 1987 (BOE de 13 de mayo de 1987)” i “Orden de 29 de julio de 1994 (BOE de 16 de agosto de 1994)”.
- “Orden de 20 de junio de 1986 sobre Catalogación y Homologación de los explosivos, productos explosivos y sus accesorios (BOE de 1 de julio de 1986)”.
- “Real Decreto 230/1998, de 16 de febrero, por el que se aprueba el Reglamento de explosivos (BOE de 12 de marzo de 1998)”. Modificat per “Real Decreto 277/2005 (BOE de 12 de marzo de 2005)” i “Orden INT/3543/2007 (BOE núm. 292 de 6 de diciembre de 2007)”. Complementada per la “Resolución de 24 de agosto de 2005 (BOE de 13 de septiembre de 2005)”, “Orden PRE/252/2006 (BOE de 9 de febrero de 2006)”, “Orden PRE/672/2006 (BOE de 11 de marzo de 2006)” i “Orden PRE/174/2007 (BOE de 3 de febrero de 2007)”.
- “Orden de 16 de diciembre de 1987 por la que se establecen nuevos modelos para la



- notificación de accidentes de trabajo y se dan instrucciones para su cumplimentación y tramitación (BOE de 29 de diciembre de 1987)". Modificada per "Orden TAS/2926/2002 (BOE de 21 de noviembre de 2002)".
- "Orden de 6 de mayo de 1988, por la que se modifica (i deroga) la Orden de 6 de octubre de 1986 sobre los requisitos y datos que deben reunir las comunicaciones de apertura previa o reanudación de actividades en los centros de trabajo, dictada en desarrollo del Real Decreto-Ley 1/1986, de 14 de marzo (BOE de 16 de mayo de 1988)". Modificada per la "Orden de 29 de abril de 1999 (BOE de 25 de mayo de 1999)".
  - "Real Decreto 1299/2006, de 10 de noviembre por el que se aprueba el cuadro de enfermedades profesionales en el sistema de la Seguridad Social y se establecen criterios para su notificación y registro (BOE de 19 de diciembre de 2006)". Complementat per "Orden TAS/1/2007 (BOE de 4 de enero de 2007)".
  - "Resolución de 1 de agosto de 2007, de la Dirección General de Trabajo, por la que se inscribe en el registro y publica el IV Convenio Colectivo General del Sector de la Construcción (BOE de 17 de agosto de 2007)".
  - Convenis col·lectius.
  - "Real Decreto 1591/2009, de 16 de octubre, por el que se regulan los productos sanitarios (BOE 268 de 6 de noviembre de 2009)."
  - "Real Decreto 248/2010, de 5 de marzo, por el que se modifica el Reglamento de explosivos, aprobados por Real Decreto 230/1998, de 16 de febrero, para adaptarlo a lo dispuesto en la Ley 17/2009, de 23 de noviembre, sobre el libre acceso a las actividades de servicios y su ejercicio (BOE 67 de 18 de marzo de 2010)."
  - "Directiva 2014/28/UE del Parlamento Europeo y del Consejo, de 26 de febrero de 2014, relativa a la armonización de las legislaciones de los Estados miembros en materia de comercialización y control de explosivos con fines civiles (refundición)."
  - "Orden PRE/2412/2014, de 16 de diciembre, por la que se aprueba la Instrucción Técnica Complementaria número 26 "Horario de apertura de los depósitos de explosivos, custodia de llaves de los polvorines, destino de los explosivos no consumidos y devoluciones" del Reglamento de Explosivos."
  - "Real Decreto 130/2017, de 24 de febrero, por el que se aprueba el Reglamento de Explosivos."
  - "Real decreto 257/2018, de 4 de mayo, por el que se modifica el Real Decreto 1299/2006, de 10 de noviembre, por el que se aprueba el cuadro de enfermedades profesionales en el sistema de la Seguridad Social y se establecen criterios para su notificación y registro."

## 5. CONDICIONS ECONÒMIQUES

### 5.1. Criteris d'aplicació

L' Art. 5, 4 del R.D. 1627 / 1997, de 24 d'octubre, manté per al sector de la construcció, la necessitat d'estimar l'aplicació de la Seguretat i Salut com un cost "afegit" a l'Estudi de Seguretat i Salut, i per consegüent, incorporat al Projecte.

El pressupost per a l'aplicació i execució de l'estudi de Seguretat i Salut, haurà de quantificar el conjunt de "despeses" previstes, tant pel que es refereix a la suma total com a la valoració unitària d'elements, amb referència al quadre de preus sobre el que es calcula. Sols podran figurar partides alçades en els casos d'elements o operacions de difícil previsió.

Els amidaments, qualitats i valoració recollides en el pressupost de l'Estudi de Seguretat i Salut

podran ser modificades o substituïdes per alternatives proposades pel Contractista en el seu Pla de Seguretat i Salut, prèvia justificació tècnica degudament motivada, sempre que això no suposi disminució de l'import total ni dels nivells de protecció continguts en l'Estudi de Seguretat i Salut. A aquests efectes, el pressupost del E.S.S. haurà d'anar incorporant al pressupost general de l'obra com un capítol més del mateix.

La tendència a integrar la Seguretat i Salut (pressupost de Seguretat i Salut = 0), es contempla en el mateix cos legal quan el legislador indica que, no s'inclouran en el pressupost de l'Estudi de Seguretat i Salut els costos exigits per la correcta execució professional dels treballs, conforme a les normes reglamentàries en vigor i els criteris tècnics generalment admesos, emanats dels organismes especialitzats. Aquest criteri es l'aplicat en el present E.S.S. en l'apartat relatiu a Medis Auxiliars d'Utilitat Preventiva (MAUP).

## **5.2. Certificació del pressupost del Pla de Seguretat i Salut**

Si bé el Pressupost de Seguretat, amb criteris de "Seguretat Integrada" hauria d'estar inclòs en les partides del Projecte, de forma no segregable, per les obres de Construcció, es precisa l'establiment d'un criteri respecte a la certificació de les partides contemplades en el pressupost del Pla de Seguretat i Salut del Contractista per cada obra.

El pressupost de seguretat i salut s'abonarà d'acord amb el que indiqui el corresponent contracte d'obra.

## **5.3. Revisió de preus del Pla de Seguretat i Salut**

Els preus aprovats pel Coordinador de Seguretat i Salut continguts en el Pla de Seguretat i Salut del Contractista, es mantindrà durant la totalitat de l'execució material de les obres.

Excepcionalment, quan el contracte s'hagi executat en un 20% i transcorregut com a mínim un any des de la seva adjudicació, podrà contemplar-se la possibilitat de revisió de preus del pressupost de Seguretat, mitjançant els índexs o fórmules de caràcter oficial que determini l'òrgan de contractació, en els terminis contemplats en el Títol IV del R.D. Legislatiu 2 / 2002, de 16 de juny, pel que s'aprova el text refós de la Llei de Contractes de les Administracions Públiques.

## **5.4. Penalitzacions per incompliment en matèria de Seguretat**

La reiteració d'incompliments en l'aplicació dels compromisos adquirits en el Pla de Seguretat i Salut, a criteri per unanimitat del Coordinador de Seguretat i Salut i dels restants components de la Direcció d'Obra o Direcció Facultativa, per acció u omissió del personal propi i/o Subcontractistes i Treballadors Autònoms contractats per ell, duran aparellats conseqüentment per el Contractista, les següents Penalitzacions:

1.- MOLT LLEU	:	3% del Benefici Industrial de l'obra contractada
2.- LLEU	:	20% del Benefici Industrial de l'obra contractada
3.- GREU	:	75% del Benefici Industrial de l'obra contractada
4.- MOLT GREU	:	75% del Benefici Industrial de l'obra contractada
5.- GRAVISSIM	:	Paralització dels treballadors +100% del Benefici Industrial de l'obra contractada + Pèrdua d'homologació com Contractista, per la mateixa Propietat, durant 2 anys.

## **6. CONDICIONS TÈCNIQUES GENERALS DE SEGURETAT**

### **6.1. Previsions del Contractista a l'aplicació de les Tècniques de Seguretat**

La Prevenció de la Sinistralitat Laboral, pretén aconseguir uns objectius concrets, en el nostre cas, detectar i corregir els riscos d'accidents laborals.

El Contractista Principal haurà de reflectir al seu Pla de Seguretat i Salut la manera concreta de desenvolupar les Tècniques de Seguretat i Salut i com les aplicarà en aquesta obra.

Tot seguit s'anomenen a títol orientatiu una sèrie de descripcions de les diferents Tècniques Analítiques i Operatives de Seguretat:

- **Tècniques analítiques de seguretat**

Les Tècniques Analítiques de Seguretat i Salut tenen com a objectiu exclusiu la detecció de riscos i la recerca de les causes.

***Prèvies als accidents.-***

- Inspeccions de seguretat.
- Anàlisi de treball.
- Anàlisi Estadística de la sinistralitat.
- Anàlisi del entorn de treball.

***Posteriors als accidents.-***

- Notificació d'accidents.
- Registre d'accidents
- Investigació Tècnica d'Accidents.

- **Tècniques operatives de seguretat.**

Les Tècniques Operatives de Seguretat i Salut pretenen eliminar les Causes i a través d'aquestes corregir el Risc

Segons que l'objectiu de l'acció correctora hagi d'operar sobre la conducta humana o sobre els factors perillosos mesurats, el Contractista haurà de demostrar al seu Pla de Seguretat i Salut i Higiene que té desenvolupat un sistema d'aplicació de Tècniques Operatives sobre

***El Factor Tècnic:***

- Sistemes de Seguretat
- Proteccions col·lectives i Resguards
- Manteniment Preventiu
- Proteccions Personals
- Normes
- Senyalització

***El Factor Humà:***

- Test de Selecció prelaboral del personal.
- Reconeixements Mèdics prelaborals.
- Formació
- Aprenentatge
- Propaganda
- Acció de grup
- Disciplina

- Incentius

## **6.2. Condicions Tècniques del Control de Qualitat de la Prevenció**

El Contractista inclourà a les Empreses Subcontractades i treballadors Autònoms, lligats amb ell contractualment, en el desenvolupament del seu Pla de Seguretat i Salut; haurà d'incloure els documents tipus en el seu format real, així com els procediments de complimentació fets servir a la seva estructura empresarial, per a controlar la qualitat de la Prevenció de la Sinistralitat Laboral. Aportem al present Estudi de Seguretat, a títol de guia, l'enunciat dels més importants:

76. Programa implantat a l'empresa, de Qualitat Total o el reglamentari Pla d'Acció Preventiva.
77. Programa Bàsic de Formació Preventiva estandarditzat pel Contractista Principal
78. Formats documentals i procediments de complimentació, integrats a l'estructura de gestió empresarial, relatius al Control Administratiu de la Prevenció.
79. Comitè i/o Comissions vinculats a la Prevenció
80. Documents vinculants, actes i/o memoràndums.
81. Manuals i/o Procediments Segurs de Treball, d'ordre intern d'empresa
82. Control de Qualitat de Seguretat del Producte.

## **6.3. Condicions Tècniques dels Òrgans de l'Empresa Contractista competents en matèria de Seguretat i Salut**

El comitè o les persones encarregades de la promoció, coordinació i vigilància de la Seguretat i Salut de l'obra seran almenys els mínims establerts per la normativa vigent pel cas concret de l'obra de referència, assenyalant-se específicament al Pla de Seguretat, la seva relació amb l'organigrama general de Seguretat i Salut de l'empresa adjudicatària de les obres.

El Contractista acreditarà l'existència d'un Servei Tècnic de Seguretat i Salut (propri o concertat) com a departament staff depenent de l'Alta Direcció de l'Empresa Contractista, dotat dels recursos, medis i qualificació necessària conforme al R.D. 39 /1997 "Reglamento de los Servicios de Prevención". En tot cas el constructor comptarà amb l'ajut del Departament Tècnic de Seguretat i Salut de la Mútua d'Accidents de Treball amb la que tingui establerta pòlissa.

El Coordinador de Seguretat i Salut podrà vedar la participació en aquesta obra del Delegat Sindical de Prevenció que no reuneixi, al seu criteri, la capacitació tècnica preventiva pel correcte compliment de la seva important missió.

L'empresari Contractista com a màxim responsable de la Seguretat i Salut de la seva empresa, haurà de fixar els àmbits de competència funcional dels Delegats Sindicals de Prevenció en aquesta obra.

L'obra disposarà de Tècnic de Seguretat i Salut (propri o concertat) a temps parcial, que assessorarà als responsables tècnics (i consegüentment de seguretat) de l'empresa constructora en matèria preventiva, així com una Brigada de reposició i manteniment de les proteccions de seguretat, amb indicació de la seva composició i temps de dedicació a aquestes funcions.

## **6.4. Obligacions de l'Empresa Contractista competent en matèria de Medicina del Treball**

El Servei de Medicina del Treball integrat en el Servei de Prevenció, o en el seu cas, el Quadre Facultatiu competent, d'acord amb la reglamentació oficial, serà l'encarregat de vetllar per les condicions higièniques que haurà de reunir el centre de treball.

Respecte a les instal·lacions mèdiques a l'obra existiran almenys una farmaciola d'urgència, que estarà degudament assenyalada i contindrà allò disposat a la normativa vigent i es revisarà

periòdicament el control d'existències.

Al Pla de Seguretat i Salut i Higiene el contractista principal desenvoluparà l'organigrama així com les funcions i competències de la seva estructura en Medicina Preventiva.

Tot el personal de l'obra (Propi, Subcontractat o Autònom), amb independència del termini de durada de les condicions particulars de la seva contractació, haurà d'haver passat un reconeixement mèdic d'ingrés i estar classificat d'acord amb les seves condicions psicofísiques.

Independentment del reconeixement d'ingrés, s'haurà de fer a tots els treballadors del Centre de Treball (propis i Subcontractats), segons ve assenyalat a la vigent reglamentació al respecte, com a mínim un reconeixement periòdic anual.

Paral·lelament l'equip mèdic del Servei de Prevenció de l'empresa (Propi, Mancomunat, o assistit per Mútua d'Accidents) haurà d'establir al Pla de Seguretat i Salut un programa d'actuació cronològica a les matèries de la seva competència:

- Higiene i Prevenció al treball.
- Medicina preventiva dels treballadors.
- Assistència Mèdica.
- Educació sanitària i preventiva dels treballadors.
- Participació en comitè de Seguretat i Salut.
- Organització i posta al dia del fitxer i arxiu de medicina d'Empresa.

## **6.5. Competències dels Col·laboradors Prevencionistes a l'obra**

D'acord amb les necessitats de disposar d'un interlocutor alternatiu en absència del Cap d'Obra es nomenarà un Supervisor de Seguretat i Salut (equivalent a l'antic Vigilant de Seguretat), considerant-se en principi l'Encarregat General de l'obra, com a persona més adient per a complir-ho, en absència d'un altre treballador més qualificat en aquests treballs a criteri del Contractista. El seu nomenament es formalitzarà per escrit i es notificarà al Coordinador de Seguretat.

S'anomenarà un Socorrista, preferiblement amb coneixements en Primers Auxilis, amb la missió de realitzar petites cures i organitzar l'evacuació dels accidentats als centres assistencials que correspongui que a més a més serà l'encarregat del control de la dotació de la farmaciola.

A efectes pràctics, i amb independència del Comitè de Seguretat i Salut, si la importància de l'obra ho aconsella, es constituirà a peu d'obra una "Comissió Tècnica Interempresarial de Responsables de Seguretat", integrat pels màxims Responsables Tècnics de les Empreses participants a cada fase d'obra, aquesta "comissió" es reunirà com a mínim mensualment, i serà presidida pel Cap d'Obra del Contractista, amb l'assessorament del seu Servei de Prevenció (propri o concertat).

## **6.6. Competències de Formació en Seguretat a l'obra**

El Contractista haurà d'establir al Pla de Seguretat i Salut un programa d'actuació que reflecteixi un sistema d'entrenament inicial bàsic de tots els treballadors nous. El mateix criteri es seguirà si són traslladats a un nou lloc de treball, o ingressin com a operadors de màquines, vehicles o aparells d'elevació.

S'efectuarà entre el personal la formació adequada per assegurar el correcte ús dels medis posats al seu abast per millorar el seu rendiment, qualitat i seguretat del seu treball.

## **7. PLEC DE CONDICIONS TÈCNiques ESPECÍFIQUES DE SEGURETAT DELS EQUIPS, MÀQUINES I/O MÀQUINES-FERRAMENTES**

## 7.1. Definició i característiques dels Equips, Màquines i/o Màquines-Ferramentes

### • Definició

És un conjunt de peces o òrgans units entre si, dels quals un al menys és mòbil i, en el seu cas, d'òrgans d'accionament, circuits de comandament i de potència, etc., associats de forma solidària per a una aplicació determinada, en particular destinada a la transformació, tractament, desplaçament i accionament d'un material.

El terme equip i/o màquina també cobreix:

- Un conjunt de màquines que estiguin disposades i siguin accionades per a funcionar solidàriament.
- Un mateix equip intercanviable, que modifiqui la funció d'una màquina, que es comercialitza en condicions que permetin al propi operador, acoblar a una màquina, a una sèrie d'elles o a un tractor, sempre que aquest equip no sigui una peça de recanvi o una ferramenta.

Quan l'equip, màquina i/o màquina ferramenta disposi de components de seguretat que es comercialitzin per separat per a garantir una funció de seguretat en el seu ús normal, aquests adquireixen als efectes del present Estudi de Seguretat i Salut la consideració de Mitjà Auxiliar d'Utilitat Preventiva (MAUP).

### • Característiques

Els equips de treball i màquines aniran acompanyats d'unes instruccions d'utilització, esteses pel fabricant o importador, en les quals figuraran les especificacions de manteniment, instal·lació i utilització, així com les normes de seguretat i qualsevol altra instrucció que de forma específica siguin exigides en les corresponents Instruccions Tècniques Complementàries (ITC), les quals inclouran els plànols i esquemes necessaris per al manteniment i verificació tècnica, estant ajustats a les normes UNE que li siguin d'aplicació. Portaran a més a més, una placa de material durador i fixada amb solidesa en lloc ben visible, en la qual figuraran, com a mínim, les següents dades:

- Nom del fabricant.
- Any de fabricació, importació i/o subministrament.
- Tipus i número de fabricació.
- Potència en Kw.
- Contrasenya d'homologació CE i certificat de seguretat d'ús d'entitat acreditada, si procedeix.

## 7.2. Condicions d'elecció, utilització, emmagatzematge i manteniment dels Equips, Màquines i/o Màquines-Ferramentes

### • Elecció d'un Equip

Els Equips, Màquines i/o Màquines Ferramentes hauran de seleccionar-se en base a uns criteris de garanties de Seguretat per als seus operadors i respecte al seu Medi Ambient de Treball.

### • Condicions d'utilització dels Equips, Màquines i/o Màquines ferramentes

Són les contemplades en l'Annex II del R.D. 1215, de 18 de juliol sobre "Disposicions mínimes de Seguretat i Salut per a la utilització pels treballadors dels Equips de treball":

### • Emmagatzematge i manteniment

- Se seguiran escrupolosament les recomanacions d'emmagatzematge i esment, fixats pel fabricant i contingudes en la seva "Guia de manteniment preventiu".
- Es reemplaçaran els elements, es netejaran, engreixaran, pintaran, ajustaran i es col·locaran en el lloc assignat, seguint les instruccions del fabricant.
- S'emmagatzemaran en compartiments amplis i secs, amb temperatures compreses entre 15 i 25°C.
- L'emmagatzematge, control d'estat d'utilització i els lliuraments d'Equips estaran documentades i custodiades, amb justificant de recepció de conformitat, lliurament i rebut, per un responsable tècnic, delegat per l'usuari.

### 7.3. Normativa aplicable

- **Directives comunitàries relatives a la seguretat de les màquines, transposicions i dates d'entrada en vigor**

Sobre comercialització i/o posada en servei en la Unió Europea

#### Directiva fonamental.

- Directiva del Consell 89/392/CEE, de 14/06/89, relativa a l'aproximació de les legislacions dels Estats membres sobre màquines (D.O.C.E. Núm. L 183, de 29/6/89), modificada per les Directives del Consell 91/368/CEE, de 20/6/91 (D.O.C.E. Núm. L 198, de 22/7/91), 93/44/CEE, de 14/6/93 (D.O.C.E. Núm. L 175, de 19/7/93) i 93/68/CEE, de 22/7/93 (D.O.C.E. Núm. L 220, de 30/8/93). Aquestes 4 directives s'han codificat en un sols text mitjançant la Directiva 98/37/CE (D.O.C.E. Núm. L 207, de 23/7/98).

Transposada pel Reial Decret 1435/1992, de 27 de novembre (B.O.E. d'11/12/92), modificat pel Reial Decret 56/1995, de 20 de gener (B.O.E. de 8/2/95).

Entrada en vigor del R.D. 1435/1992: l'1/1/93, amb període transitori fins l'1/1/95.

Entrada en vigor del R.D. 56/1995: el 9/2/95.

#### Excepcions:

- Carretons automotors de manutenció: l'1/7/95, amb període transitori fins l'1/1/96.
- Màquines per a elevació o desplaçament de persones: el 9/2/95, amb període transitori fins l'1/1/97.
- Components de seguretat (inclou ROPS i FOPS, vegeu la Comunicació de la Comissió 94/C253/03 -D.O.C.E. ISP C253, de 10/9/94): el 9/2/95, amb període transitori fins l'1/1/97.
- Marcat: el 9/2/95, amb període transitori fins l'1/1/97.

#### Altres Directives.

- Directiva del Consell 73/23/CEE, de 19/2/73, relativa a l'aproximació de les legislacions dels Estats membres sobre el material elèctric destinat a utilitzar-se amb determinats límits de tensió (D.O.C.E. Núm. L 77, de 26/3/73), modificada per la Directiva del Consell 93/68/CEE.  
Transposada pel Reial Decret 7/1988, de 8 de gener (B.O.E. de 14/1/88), modificat pel Reial Decret 154/1995 de 3 de febrer (B.O.E. de 3/3/95).  
Entrada en vigor del R.D. 7/1988: l'1/12/88.  
Entrada en vigor del R.D. 154/1995: el 4/3/95, amb període transitori fins l'1/1/97.  
A aquest respecte veure també la Resolució d'11/6/98 de la Direcció General de Tecnologia i Seguretat Industrial (B.O.E. de 13/7/98).
- Directiva del Consell 87/404/CEE, de 25/6/87, relativa a l'aproximació de les legislacions dels Estats membres sobre recipients a pressió simple (D.O.C.E. Núm. L 270 de 8/8/87), modificada

per les Directives del Consell 90/488/CEE, de 17/9/90 (D.O.C.E. Núm. L 270 de 2/10/90) i 93/68/CEE.

Transposades pel Reial Decret 1495/1991, d'11 d'octubre (B.O.E. de 15/10/91), modificat pel Reial Decret 2486/1994, de 23 de desembre (B.O.E. de 24/1/95).

Entrada en vigor del R.D. 1495/1991: el 16/10/91.

Entrada en vigor del R.D. 2486/1994: l'1/1/95 amb període transitori fins l'1/1/97.

- Directiva del Consell 89/336/CEE, de 3/5/89, relativa a l'aproximació de les legislacions dels Estats membres sobre comptabilitat electromagnètica (D.O.C.E. Núm. L 139, de 23/5/89), modificada per les Directives del Consell 93/68/CEE i 93/97/CEE, de 29/10/93 (D.O.C.E. Núm. L 290, de 24/11/93); 92/31/CEE, de 28/4/92 (D.O.C.E. Núm. L 126, de 12/5/92); 99/5/CE, de 9/3/99 (D.O.C.E. Núm. L 091, de 7/4/1999).

Transposades pel Reial Decret 444/1994, d'11 de març (B.O.E. d'1/4/94), modificat pel Reial Decret 1950/1995, d'1 de desembre (B.O.E. de 28/12/95) i Ordre Ministerial de 26/3/96 (B.O.E. de 3/4/96).

Entrada en vigor del R.D. 444/1994: el 2/4/94 amb període transitori fins l'1/1/96. Entrada en vigor del R.D. 1950/1995: el 29/12/95. Entrada en vigor de l'Ordre de 26/03/1996: el 4/4/96.

- Directiva del Consell 90/396/CEE, de 29/6/90, relativa a l'aproximació de les legislacions dels Estats membres sobre aparells de gas (D.O.C.E. Núm. L 196, de 26/7/90), modificada per la Directiva del Consell 93/68/CEE.

Transposada pel Reial Decret 1428/1992, de 27 de novembre (B.O.E. de 5/12/92), modificat pel Reial Decret 276/1995, de 24 de febrer (B.O.E. de 27/3/95).

Entrada en vigor del R.D. 1428/1992: el 25/12/92 amb període transitori fins l'1/1/96. Entrada en vigor del R.D. 276/1995: el 28/3/95.

- Directiva del Parlament Europeu i del Consell 94/9/CE, de 23/3/94, relativa a l'aproximació de legislacions dels Estats membres sobre els aparells i sistemes de protecció per a ús en atmosferes potencialment explosives (D.O.C.E. Núm. L 100, de 19/4/94).

Transposada pel Reial Decret 400/1996, d'1 de març (B.O.E. de 8/4/96).

Entrada en vigor: l'1/3/96 amb període transitori fins l'1/7/03.

- Directiva del Parlament Europeu i del Consell 97/23/CE, de 29/5/97, relativa a l'aproximació de les legislacions dels Estats membres sobre equips a pressió (D.O.C.E. Núm. L 181, de 9/7/97).

Entrada en vigor: 29/11/99 amb període transitori fins el 30/5/02.

- Onze Directives, amb les seves corresponents modificacions i adaptacions al progrés tècnic, relatives a l'aproximació de les legislacions dels Estats membres sobre determinació de l'emissió sonora de màquines i materials utilitzats en les obres de construcció.

Transposades pel Reial Decret 212/2002, de 22 de febrer (B.O.E. d'1/3/02); Ordre Ministerial de 18/7/1991 (B.O.E. de 26/7/91), Reial Decret 71/1992, de 31 de gener (B.O.E. de 6/2/92) i Ordre Ministerial de 29/3/1996 (B.O.E. de 12/4/96).

Entrada en vigor: En funció de cada directiva.

Sobre utilització de màquines i equips per al treball:

- Directiva del Consell 89/655/CEE, de 30/11/89, relativa a les disposicions mínimes de seguretat i de salut per a la utilització dels treballadors en el treball dels equips de treball (D.O.C.E. Núm. L 393, de 30/12/89), modificada per la Directiva del Consell 95/63/CE, de 5/12/95 (D.O.C.E. Núm. L 335/28, de 30/12/95).

Transposades pel Reial Decret 1215/1997, de 18 de juliol (B.O.E. de 7/8/97).

Entrada en vigor: el 27/8/97 excepte per l'apartat 2 de l'Annex I i els apartats 2 i 3 de l'Annex II, que entren en vigor el 5/12/98.

- **Normativa d'aplicació restringida**

- Reial Decret 1849/2000, de 10 de Novembre, pel qual es deroguen diferents disposicions en matèria de normalització i homologació de productes industrials (B.O.E. de 2/12/2000), i Ordre Ministerial de 8/4/1991, per la qual s'aprova la Instrucció Tècnica Complementària MSG-SM-1 del Reglament de Seguretat de les Màquines, referent a màquines, elements de màquines o



- sistemes de protecció, usats (B.O.E. d'11/5/91).
- Ordre Ministerial, de 26/5/1989, per la qual s'aprova la Instrucció Tècnica Complementària MIE-AEM-3 del Reglament d'Aparells d'Elevació i Manutenció referent a Carretons automotors de manutenció (B.O.E. de 9/6/89).
  - Ordre de 23/5/1977 per la qual s'aprova el Reglament d'Aparells elevadors per a obres (B.O.E. de 14/6/77), modificada per dues Ordres de 7/3/1981 (B.O.E. de 14/3/81) i complementada per l'Ordre de 31/3/1981 (B.O.E 20/4/1981)
  - Reial Decret 836/2003, de 27 de juny, per la qual s'aprova la nova Instrucció Tècnica Complementària MIE-AEM-2 del Reglament d'Aparells d'elevació i Manutenció, referent a Grues Torre desmuntables per a obres (B.O.E. de 17/7/03).
  - Reial Decret 837/2003, de 27 de juny, pel qual s'aprova el nou text modificat i refós de la Instrucció Tècnica Complementària MIE-AEM-4 del Reglament d'Aparells d'elevació i Manutenció, referent a Grues mòbils autopropulsades usades (B.O.E. de 17/7/03).
  - Reial Decret 1849/2000, de 10 de novembre, pel qual es deroguen diferents disposicions en matèria de normalització i homologació de productes industrials (B.O.E. de 2/12/00).
  - Ordre Ministerial, de 9/3/1971, per la qual s'aprova l'Ordenança General de Seguretat i Higiene en el Treball (B.O.E. de 16/3/71; B.O.E. de 17/3/71 i B.O.E. de 6/4/71). Anul·lada parcialment per R.D 614/2001 de 8 de juny. BOE de 21 de juny de 2001.

## 8. Signatures

Els tècnics municipals,

Palafrugell, en la data que consta a la signatura electrònica



**C- AMIDAMENTS i PRESSUPOST**



## C- AMIDAMENTS I PRESSUPOST

Al pressupost general de l'obra, el capítol de Seguretat i Salut ascendeix a la quantitat de 2.628,01eu. d'execució material:

Capítol	01.01	DEMOLICIONS DE VIALITAT	23.908,96
Capítol	01.02	XARXA DE SERVEIS	351.828,16
Capítol	01.03	PAVIMENTS i ACABATS	50.563,75
Capítol	01.04	MOBILIARI i SENYALITZACIÓ	2.916,44
Capítol	01.05	MESURES SEG/SALUT	2.628,01
Capítol	01.06	NETEJA i INSPECCIÓ	2.928,96
Obra	01	Pressupost 14-19	434.774,28

A continuació es reproduïxen els amidaments i pressupostos parcials de l'esmentat capítol núm. 01.05.

Els tècnics municipals

Palafugell, en la data que consta a la signatura electrònica.



## PRESSUPOST

Data: 23/08/19

Pàg.: 1

Obra 01 PRESSUPOST 14-19  
 Capítol 05 MESURES SEG/SALUT

- 1 H152U000 m Tanca d'avertència o abalisament d'1 m d'alçada amb malla de polietilè taronja, fixada a 1 m del perímetre del sostre amb suports d'acer allotjats amb forats al sostre

Comentari	Tipus	[D]	[E]	[F]	PARCIAL	TOTAL	PREU	IMPORT
						30,000	2,42	72,60

- 2 H1533591 m2 Plataforma metàl·lica per a pas de vehicles per sobre de rases, d'amplada <= 1 m, de planxa d'acer de 12 mm de gruix, amb el desmuntatge inclòs

Comentari	Tipus	[D]	[E]	[F]	PARCIAL	TOTAL	PREU	IMPORT
						5,000	8,46	42,30

- 3 H1532581 m2 Plataforma metàl·lica per a pas de persones per sobre de rases, d'amplada <= 1 m, de planxa d'acer de 8 mm de gruix, amb el desmuntatge inclòs

Comentari	Tipus	[D]	[E]	[F]	PARCIAL	TOTAL	PREU	IMPORT
						5,000	6,13	30,65

- 4 HBB20005 u Senyal manual per a senyalista

Comentari	Tipus	[D]	[E]	[F]	PARCIAL	TOTAL	PREU	IMPORT
						2,000	13,87	27,74

- 5 H15Z1001 h Brigada de seguretat per a manteniment i reposició de les proteccions

Comentari	Tipus	[D]	[E]	[F]	PARCIAL	TOTAL	PREU	IMPORT
						5,000	43,07	215,35

- 6 H15Z2011 h Senyaler

Comentari	Tipus	[D]	[E]	[F]	PARCIAL	TOTAL	PREU	IMPORT
						5,000	19,04	95,20

- 7 IBB4B010 m2 Cartell per a informació corporativa de lamel·les d'acer galvanitzat i pintat, amb acabat de pintura no reflectora, fixat al suport

Comentari	Tipus	[C]	[D]	[E]	[F]	PARCIAL	TOTAL	PREU	IMPORT
1 informació d'obres i perill d'accés		2,000				2,000			
							2,000	191,20	382,40

- 8 IBBZ2320 m Suport quadrat de tub d'acer galvanitzat de 50x50x2 mm, col·locat a terra formigonat

Comentari	Tipus	[C]	[D]	[E]	[F]	PARCIAL	TOTAL	PREU	IMPORT
1 per a 2 cartell		6,000		3,500		21,000			
							21,000	13,69	287,49

- 9 H6AA2111 m Tanca mòbil, de 2 m d'alçada, d'acer galvanitzat, amb malla electrosoldada de 90x150 mm i de 4,5 i 3,5 mm de D, bastidor de 3,5x2 m de tub de 40 mm de D, fixat a peus prefabricats de formigó, i amb el desmuntatge inclòs

## PRESSUPOST

Data: 23/08/19

Pàg.: 2

	Comentari	Tipus	[C]	[D]	[E]	[F]	PARCIAL	TOTAL	PREU	IMPORT
1	tancament puntual de zones d'obra		25,000				25,000			
								25,000	2,76	69,00

- 10 HBB11361 u Placa amb pintura reflectant octogonal de 90 cm de diàmetre, per a senyals de trànsit, fixada i amb el desmuntatge inclòs

	Comentari	Tipus	[C]	[D]	[E]	[F]	PARCIAL	TOTAL	PREU	IMPORT
								2,000	113,11	226,22

- 11 HBB11121 u Placa amb pintura reflectant triangular de 90 cm de costat, per a senyals de trànsit, fixada i amb el desmuntatge inclòs

	Comentari	Tipus	[C]	[D]	[E]	[F]	PARCIAL	TOTAL	PREU	IMPORT
								2,000	67,29	134,58

- 12 HBB21201 u Placa amb pintura reflectant de 60x60 cm, per a senyals de trànsit, fixada i amb el desmuntatge inclòs

	Comentari	Tipus	[C]	[D]	[E]	[F]	PARCIAL	TOTAL	PREU	IMPORT
								2,000	63,36	126,72

- 13 HBBZA0A1 u Bastidor d'acer galvanitzat, per a suport de senyalització vertical, mòbil i amb el desmuntatge inclòs

	Comentari	Tipus	[C]	[D]	[E]	[F]	PARCIAL	TOTAL	PREU	IMPORT
1	per a senyals mòbils		2,000				2,000			
								2,000	17,90	35,80

- 14 HBC12900 u Con de plàstic reflector de 90 cm d'alçada

	Comentari	Tipus	[C]	[D]	[E]	[F]	PARCIAL	TOTAL	PREU	IMPORT
1	per a reforçar espais circulació vehicles		10,000				10,000			
								10,000	34,32	343,20

- 15 HBC19081 m Cinta d'abalisament, amb un suport cada 5 m i amb el desmuntatge inclòs

	Comentari	Tipus	[C]	[D]	[E]	[F]	PARCIAL	TOTAL	PREU	IMPORT
1	per a delimitar i marcar espais i zones		50,000				50,000			
								50,000	1,48	74,00

- 16 HBC1H0K1 u Llumenera amb làmpada llampegant amb energia de bateria recarregable i amb el desmuntatge inclòs

	Comentari	Tipus	[C]	[D]	[E]	[F]	PARCIAL	TOTAL	PREU	IMPORT
1	per a proteccions d'elements durant la nit		4,000				4,000			
								4,000	116,19	464,76

**TOTAL 01.05 MESURES SEG/SALUT 2.628,01**



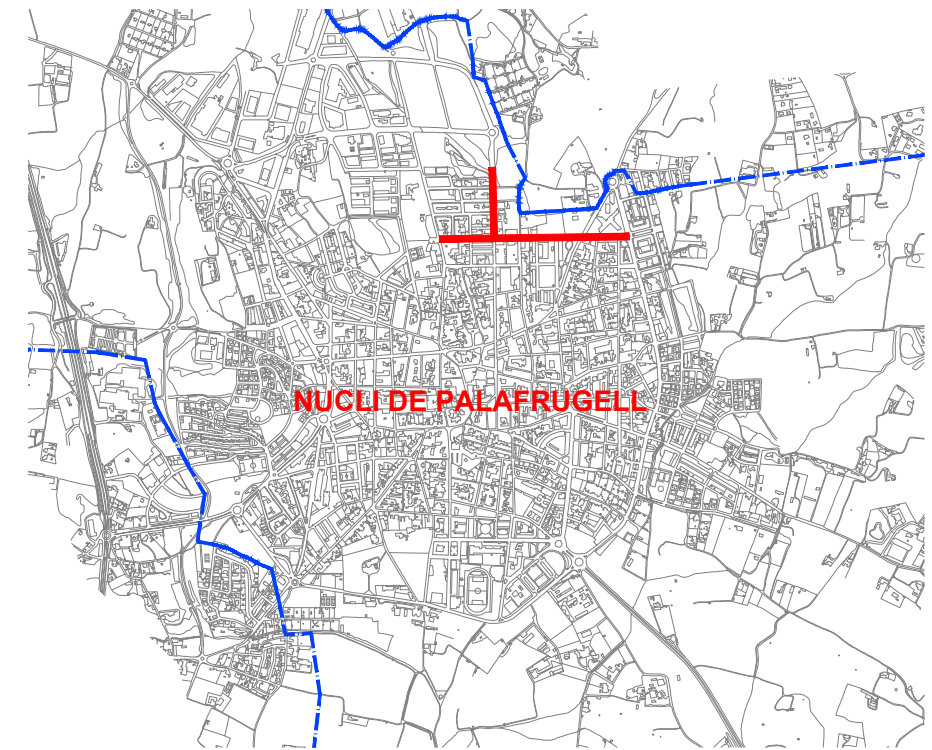
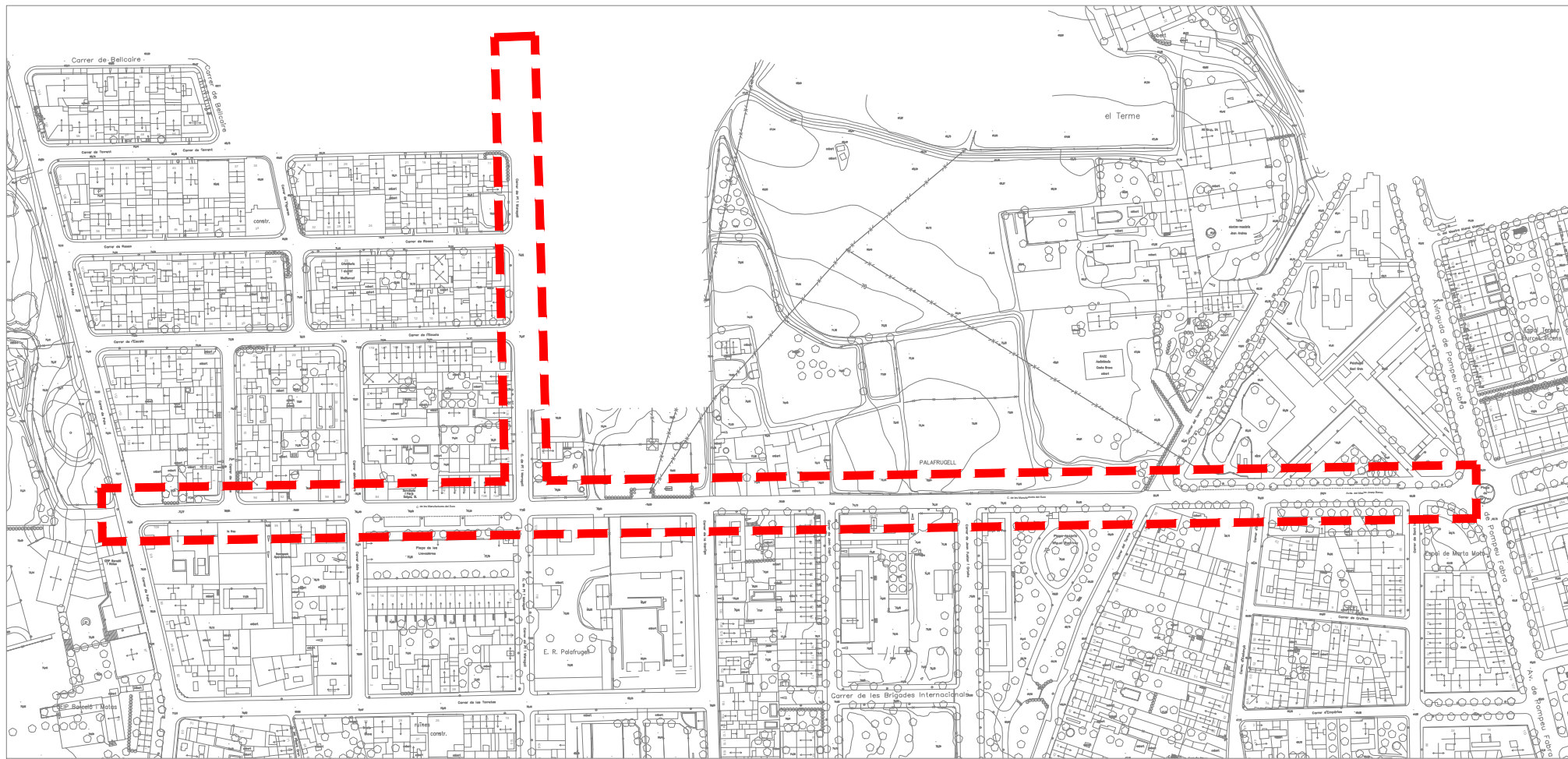
**D- PLÀNOLS**



D1 - SITUACIÓ/EMPLAÇAMENT

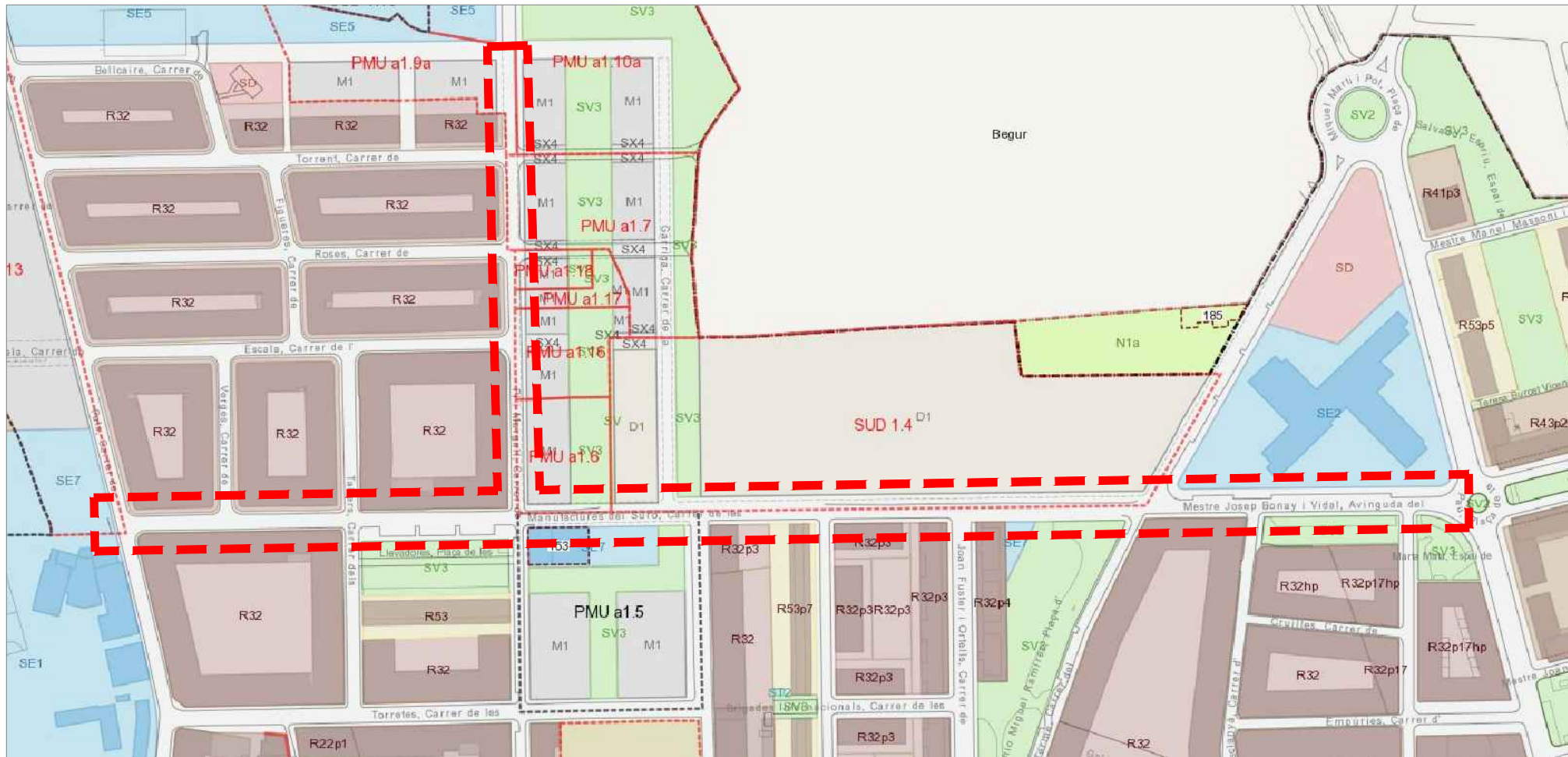






CARTOGRÀFIC  
E. 1:3000

SITUACIÓ



POUM  
E. 1:3000



ORTOFOTO

PROJECTES 2019/14-2019 Renovació ferm c. Manufactures del Suro i c. Mestre Josep Bonay/PLANOLS/01\_DEFINITIU/14-2019 Renovació ferm c. Manufac. Suro i c. Mestre J Bonay.dwg

**PROJECTE PER A LA RENOVACIÓ DEL FERM DEL C. MANUFACTURES DEL SURO I AVDA. DEL MESTRE JOSEP BONAY, A PALAFRUGELL**

equip redactor  
JOAQUIM GARCIA BALDA, arquitecte  
ESTÉFAN GARCIA MORENO, arquitecte tècnic

dibuixat  
Marina B  
Josep L

plànol  
SITUACIÓ, CADASTRE I POUM

data  
octubre 2019

escala  
1:3000

núm.  
**01**

expedient  
14-2019







D2 - RECORREGUT EN CAS D'ACCIDENT



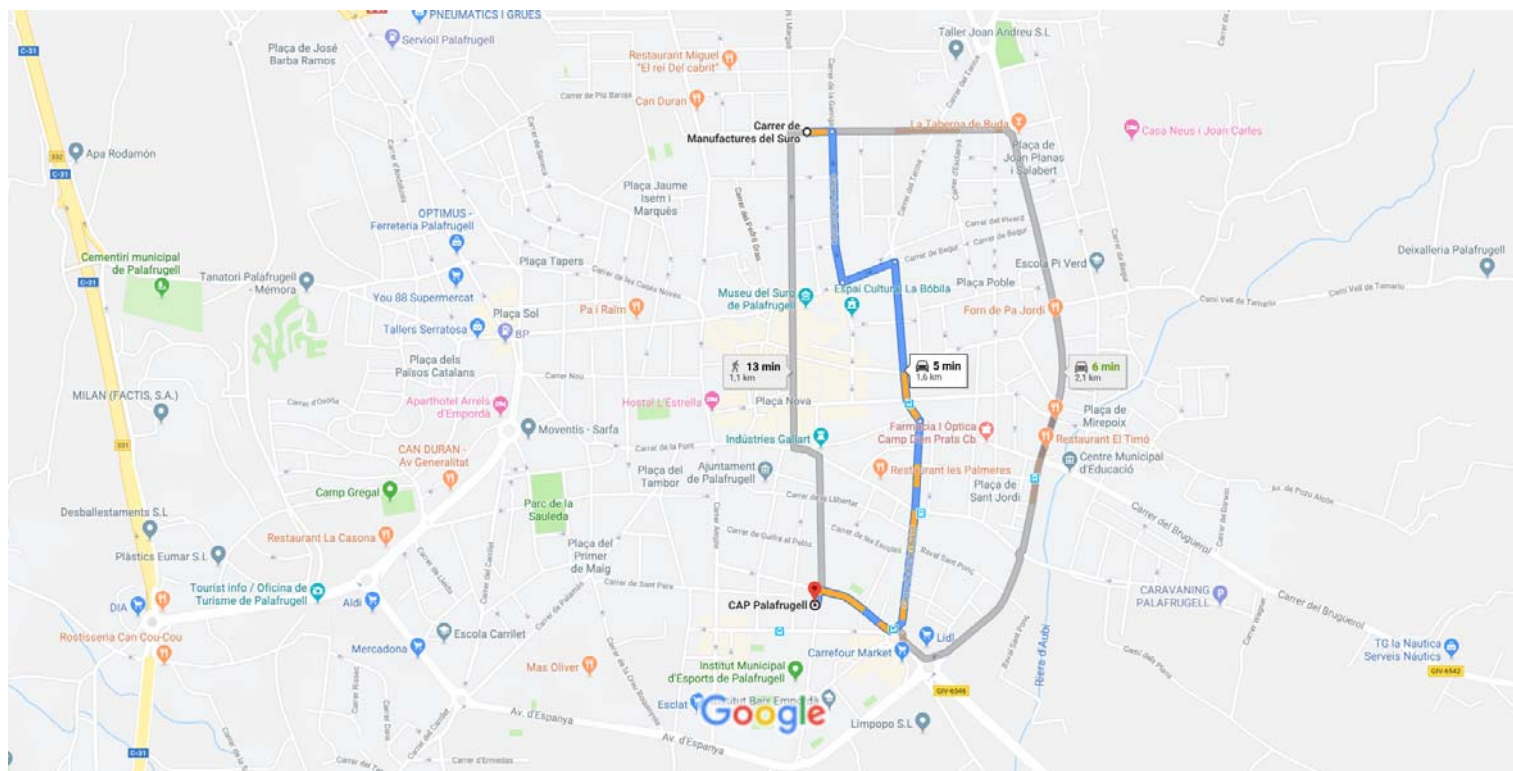




Carrer de Manufactures del Suro a CAP Palafrugell

Amb cotxe 1,6 km, 5 min

RECORREGUT PROPOSAT EN CAS D'ACCIDENT



Dades del mapa ©2019 Inst. Geogr. Nacional

200 m

## Carrer de Manufactures del Suro

17200 Palafrugell, Girona

- ↑ 1. Direcció est de Carrer de Manufactures del Suro cap a Carrer de la Garriga  
56 m
- ↘ 2. Gireu a la dreta a la 1a cruïlla per Carrer de la Garriga  
350 m
- ↙ 3. Gireu a l'esquerra per Carrer de Begur  
130 m
- ↘ 4. Gireu a la dreta per Carrer de la Lluna  
300 m
- ↙ 5. Carrer de la Lluna gira cap a l'esquerra i passa a dir-se Plaça Camp d'en Prats.  
56 m
- ↘ 6. Gireu a la dreta per Carrer de Barris i Buixó  
450 m
- 🔄 7. A la rotonda, agafeu la primera sortida per Passeig de Migdia.  
200 m
- ↙ 8. Gireu a l'esquerra per Carrer d'Àngel Guimerà  
  - 📍 La destinació quedarà a mà dreta
 34 m

## CAP Palafrugell

Carrer d'Àngel Guimerà, 6, 17200 Palafrugell, Girona

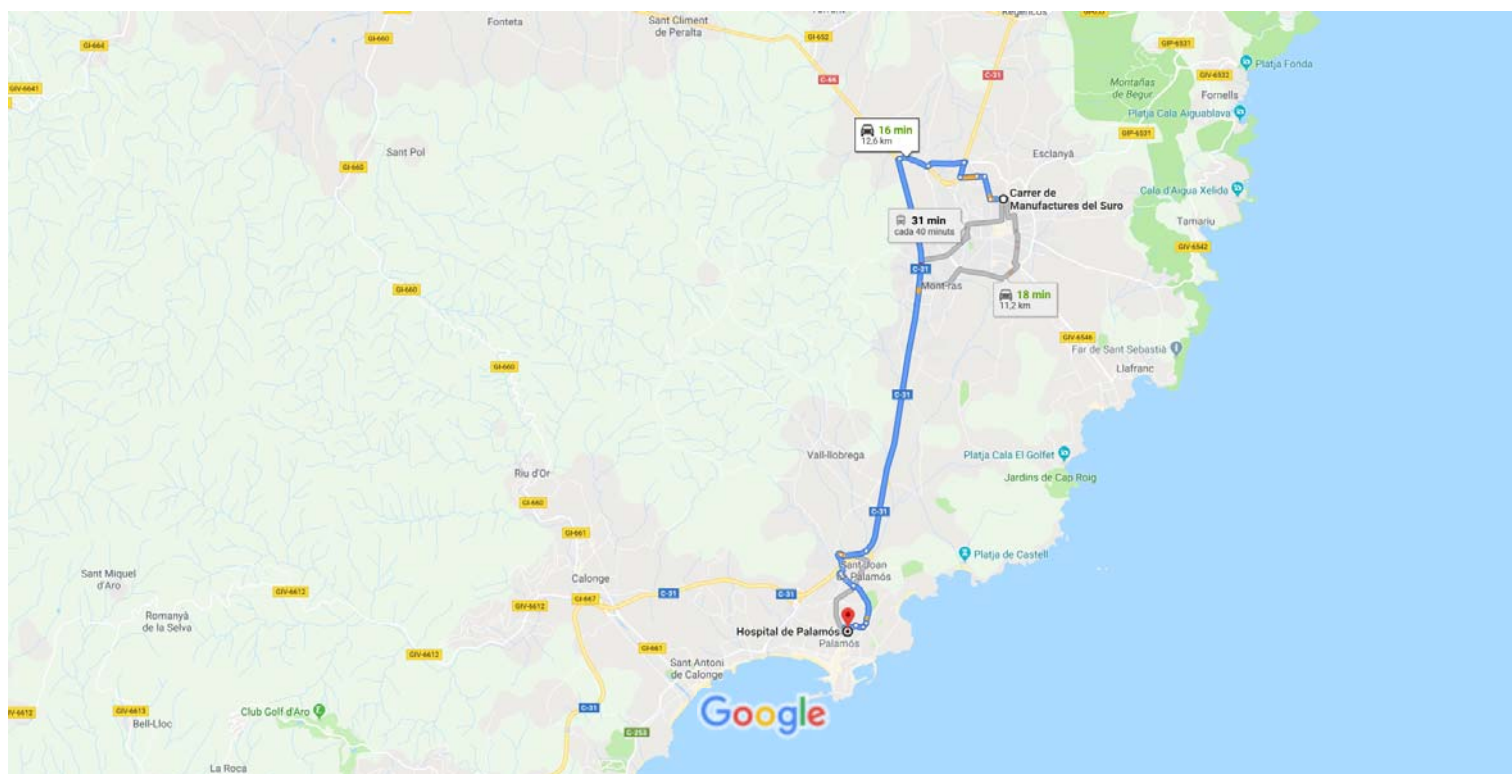
Aquestes indicacions només serveixen per planificar el trajecte. És possible que les condicions de l'itinerari siguin diferents a les indicades al mapa a causa de factors com ara el trànsit, el temps, obres, etc. Us recomanem tenir-ho en compte per planificar la ruta. Heu de respectar els senyals i les advertències de la carretera.



Carrer de Manufactures del Suro a Hospital de Palamós

Amb cotxe 12,6 km, 16 min

RECORREGUT PROPOSAT EN CAS D'ACCIDENT



Dades del mapa ©2019 Inst. Geogr. Nacional 1 km

## Carrer de Manufactures del Suro

17200 Palafrugell, Girona


### Agafeu Carrer de Pals i Avinguda de la Energía cap a C-31.

5 min (2,7 km)


- ↑ 1. Direcció oest de Carrer de Manufactures del Suro cap a Carrer de Pi i Margall  
240 m
- ↷ 2. Gireu a la dreta per Carrer de Pals  
400 m
- ↶ 3. Gireu a l'esquerra per Carrer de la Indústria  
140 m
- ↶ 4. Gireu a l'esquerra cap a Carrer de la Indústria.  
14 m
- ↷ 5. Gireu a la dreta per Carrer de la Indústria  
300 m
- ↷ 6. Gireu a la dreta per Carrer de Torroella/C-31  
250 m
- 📍 7. A la rotonda, agafeu la tercera sortida per Avinguda de la Energía.  
750 m
- 📍 8. A la rotonda, agafeu la primera sortida per C-31.  
550 m

Continueu per C-31 cap a Carrer Rafel Savalls. Agafeu la sortida 326 des de C-31.

6 min (7,7 km)

-  9. A la rotonda, preneu la segona sortida i continueu per C-31 en direcció a Palafrugell/Palamós /Barcelona.


7,2 km

-  10. Pneu la sortida 326 cap a La Fosca/St.Joan P./Palamós/Port.


500 m

**Continueu per Carrer Rafel Savalls cap a la vostra destinació a Palamós.**


5 min (2,3 km)

-  11. A la rotonda, agafeu la segona sortida per Carrer Rafel Savalls.


450 m

-  12. A la rotonda, agafeu la tercera sortida per Carrer Riera.

110 m


-  13. Continueu recte cap a Carrer Arnau sa Bruguera.

260 m


-  14. A la rotonda, agafeu la tercera sortida per Vial del Port.

 Aneu fins a la rotonda.


850 m

-  15. A la rotonda, agafeu la primera sortida per Carrer de Roqueta.


100 m

-  16. A la rotonda, agafeu la segona sortida per Carrer Tarragona.


140 m

-  17. A la rotonda, agafeu la tercera sortida per Carrer Pompeu i Fabra.


230 m

-  18. Gireu a l'esquerra per Carrer Hospital

83 m

-  19. A la rotonda, agafeu la tercera sortida per Carrer Lleida.

62 m

-  20. Gireu lleugerament a l'esquerra.

 La destinació quedarà a mà dreta

4 m

## Hospital de Palamós

Carrer Hospital, 36, 17230 Palamós, Girona

Aquestes indicacions només serveixen per planificar el trajecte. És possible que les condicions de l'itinerari siguin diferents a les indicades al mapa a causa de factors com ara el trànsit, el temps, obres, etc. Us recomanem tenir-ho en compte per planificar la ruta. Heu de respectar els senyals i les advertències de la

### D3 - FITXES PREVENTIVES - PLÀNOLS:

Proteccions individuals .....	1 al 3
Proteccions col.lectives .....	4 al 18
<i>Rases, pous i pericons de serveis .....</i>	<i>4 al 9</i>
<i>Tanques vials i d'obra .....</i>	<i>10 al 13</i>
<i>Instal.lacions i escales .....</i>	<i>14 al 18</i>
Implantació provisional .....	19 al 20
Senyalització d'obres .....	21 al 27
Senyalització s/norma carreteres .....	1 a 13





ajuntament de  
palafrugell

CIF: F17124001

### D3 - FITXES PREVENTIVES - PLÀNOLS:

Proteccions individuals .....	1 al 3
Proteccions col.lectives .....	4 al 18
<i>Rases, pous i pericons de serveis</i> .....	4 al 9
<i>Tanques vials i d'obra</i> .....	10 al 13
<i>Instal.lacions i escales</i> .....	14 al 18
Implantació provisional .....	19 al 20
Senyalització d'obres .....	21 al 27









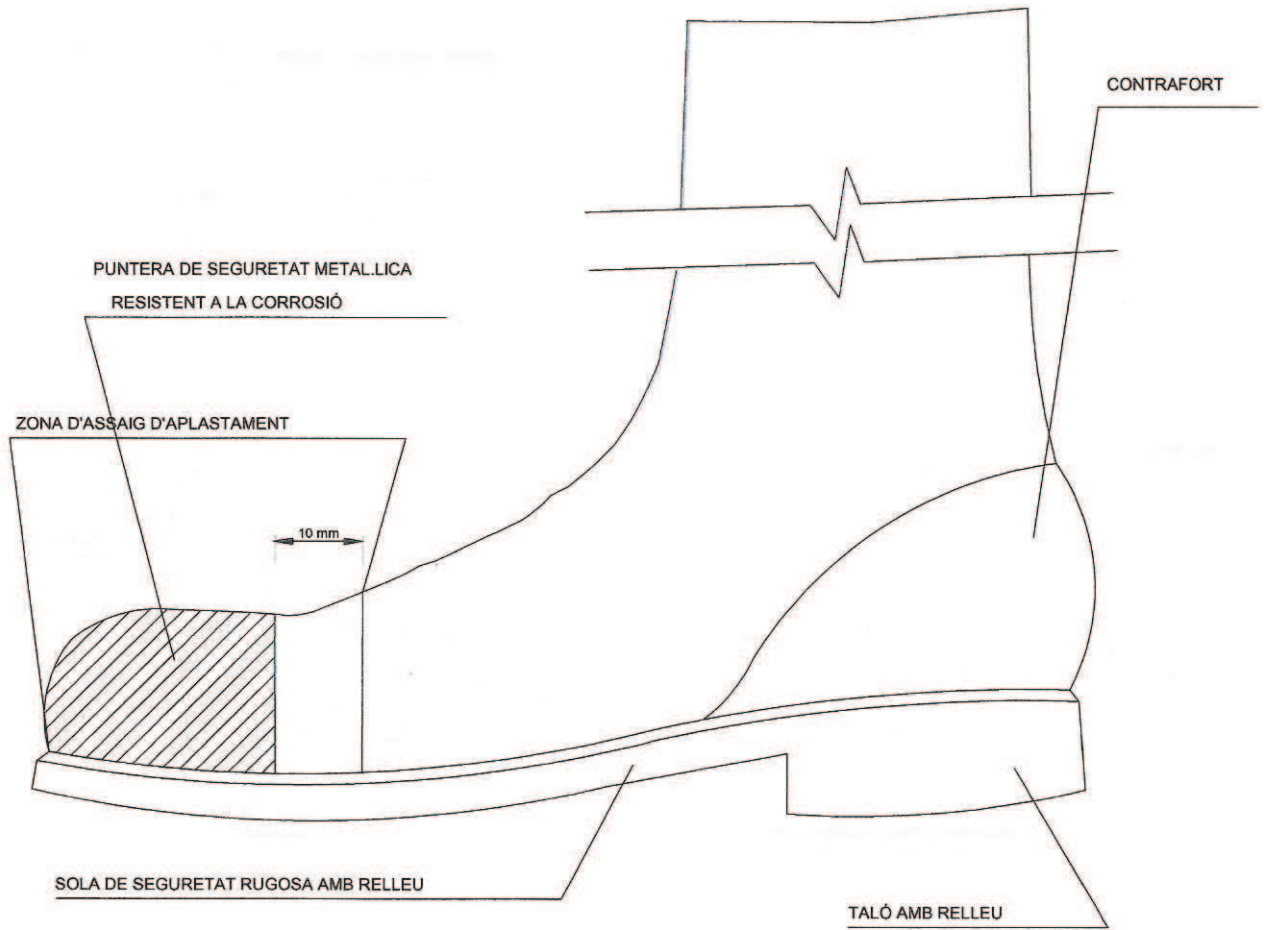
ajuntament de  
palafrugell

CIF P17124001

Proteccions individuals ..... 1 al 3

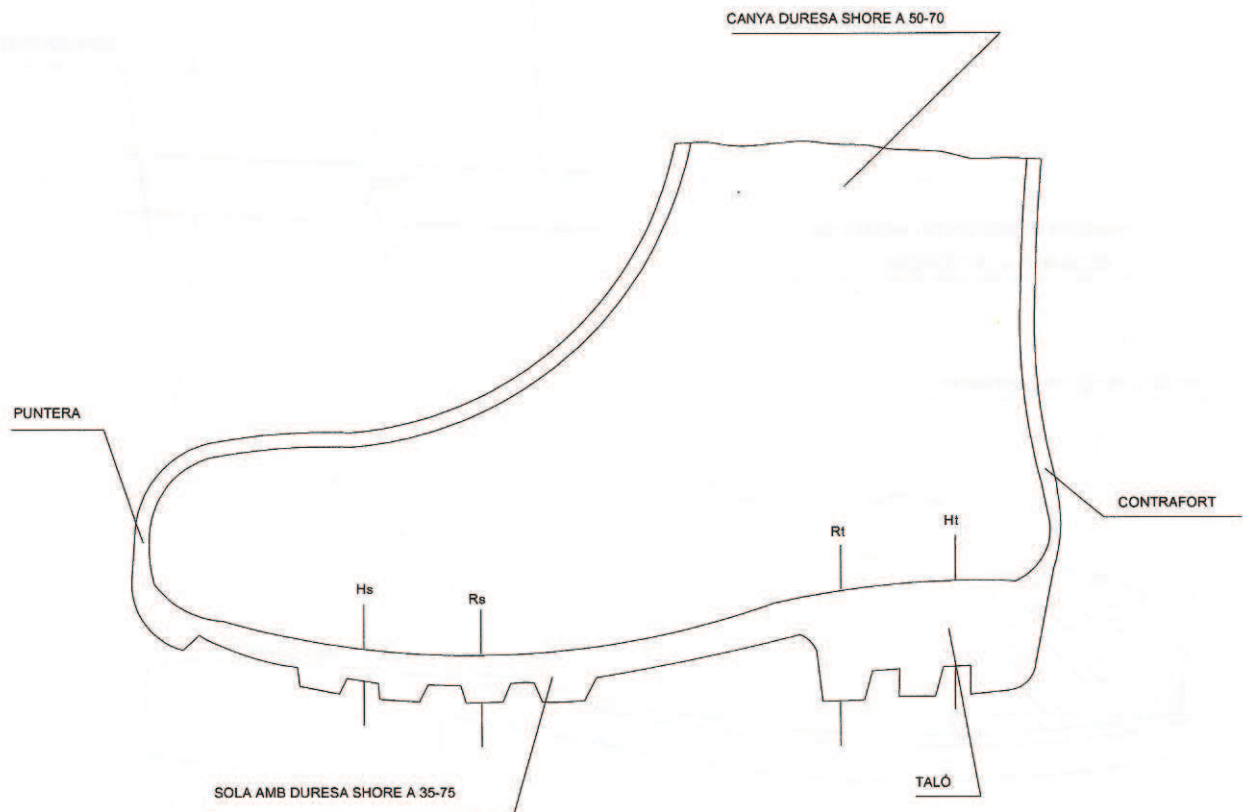






BOTA DE SEGURETAT CLASSE III

PLANOL Nº	CONTINGUT
1	Bota de seguretat classe III

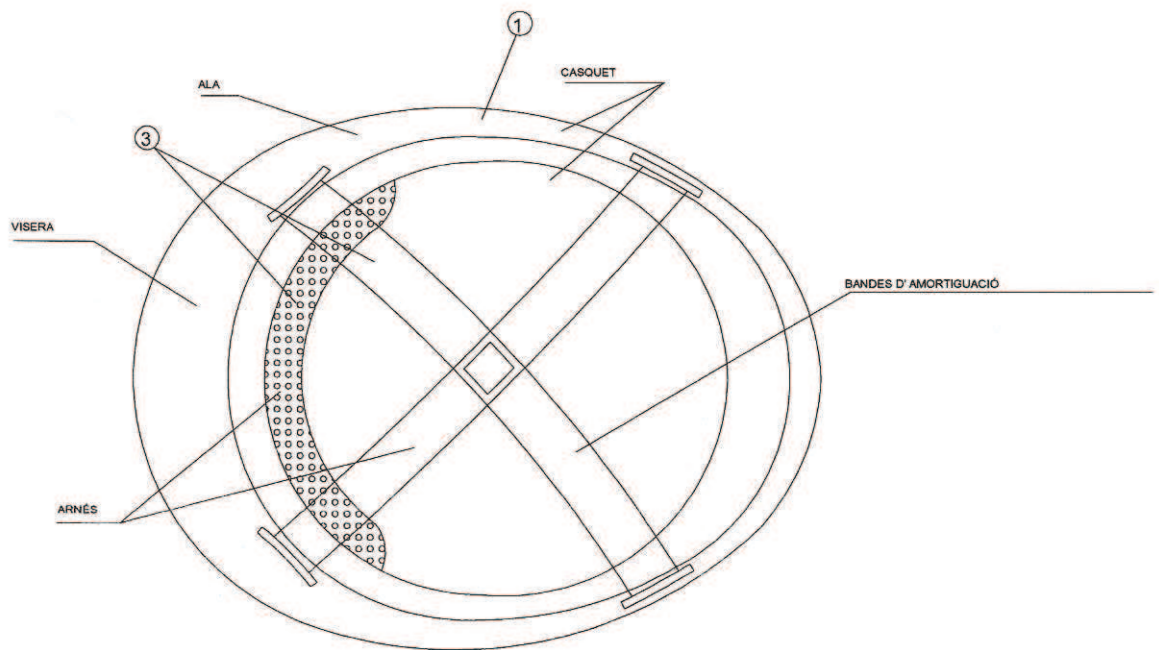
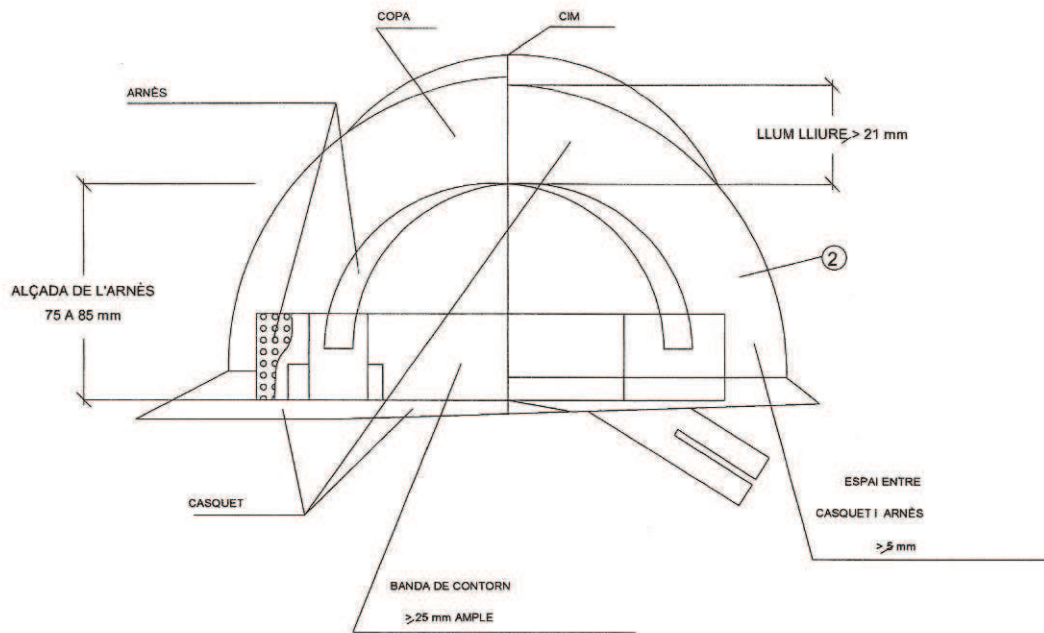


**BOTA IMPERMEABLE A L'AIGUA  
I A LA HUMITAT**

**LLEENDA**

- Hs Relleu de la sola = 5 mm.
- Rs Resalt de la sola = 9 mm.
- Ht Relleu del taló = 20 mm.
- Rt Resalt del taló = 25 mm.

PLANOL Nº	CONTINGUT
<b>2</b>	<b>Bota impermeable</b>



NOTES

- ① MATERIAL INCOMBUSTIBLE, RESISTENT A GREIXOS, SALS I AIGUA
- ③ MATERIAL NO RÍGID, HIDRÓFUG, DE FÁCIL NETEJA I DESINFECCIÓ
- ② CLASSE N AILLANT A 1.000 V / CLASSE E-AT AILLANT A 25000 V.

CASC NO METAL·LIC

PLANOL N°	CONTINGUT
<b>3</b>	<b>Detall de casc</b>





ajuntament de  
palafrugell

C.I.F. P17124001

Proteccions col.lectives ... 4 al 18







ajuntament de  
palafrugell

CIF P17124001

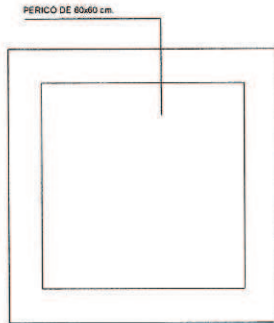
*Rases, pous i pericons de serveis ..... 4 al 9*



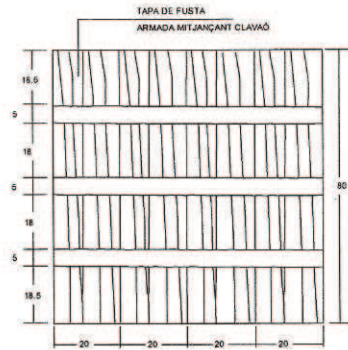


## DETALL DE TAPA PROVISIONAL PER A PERICONS

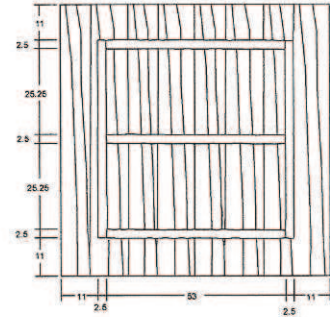
ESCALA 1/10 (Cotes en cm.)



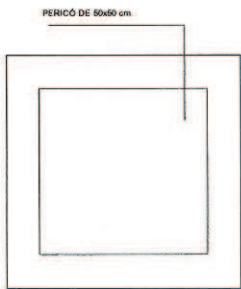
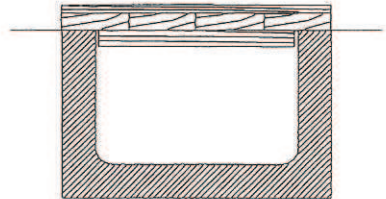
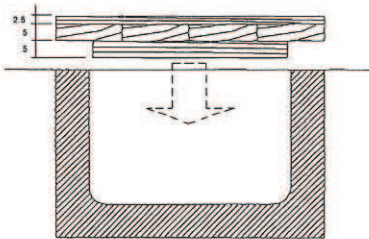
PLANTA



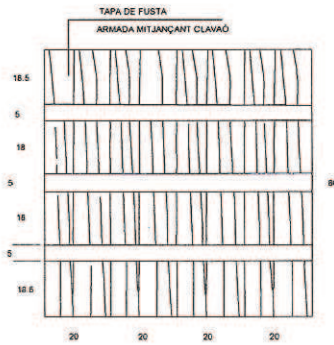
CARA EXTERNA



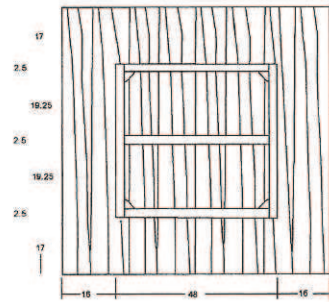
CARA INTERNA




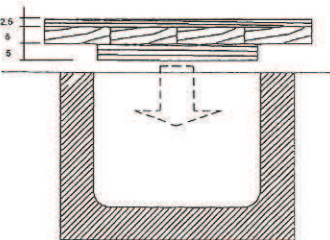
PLANTA



CARA EXTERNA



CARA INTERNA



PLANOL N°

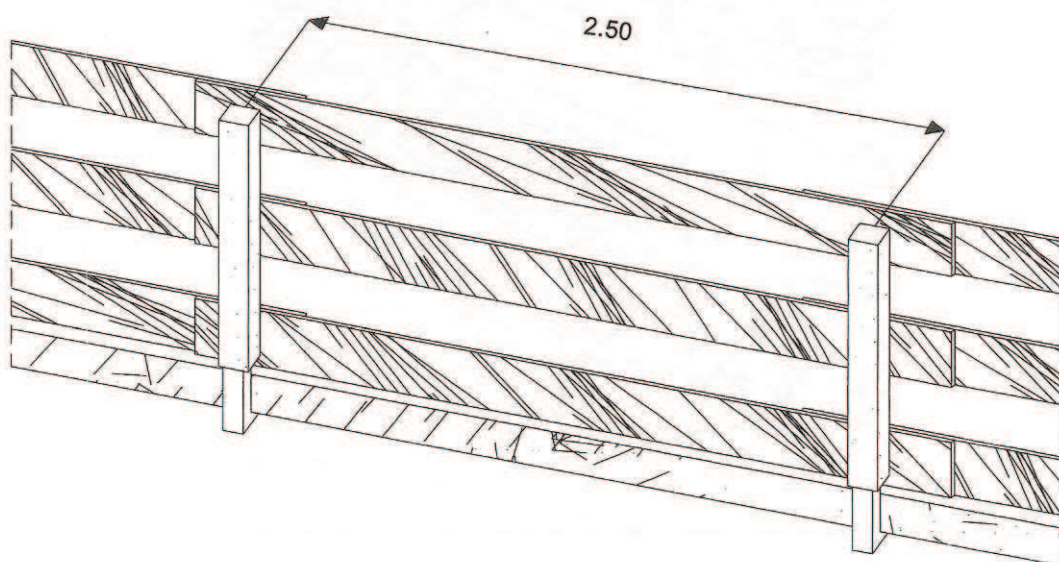
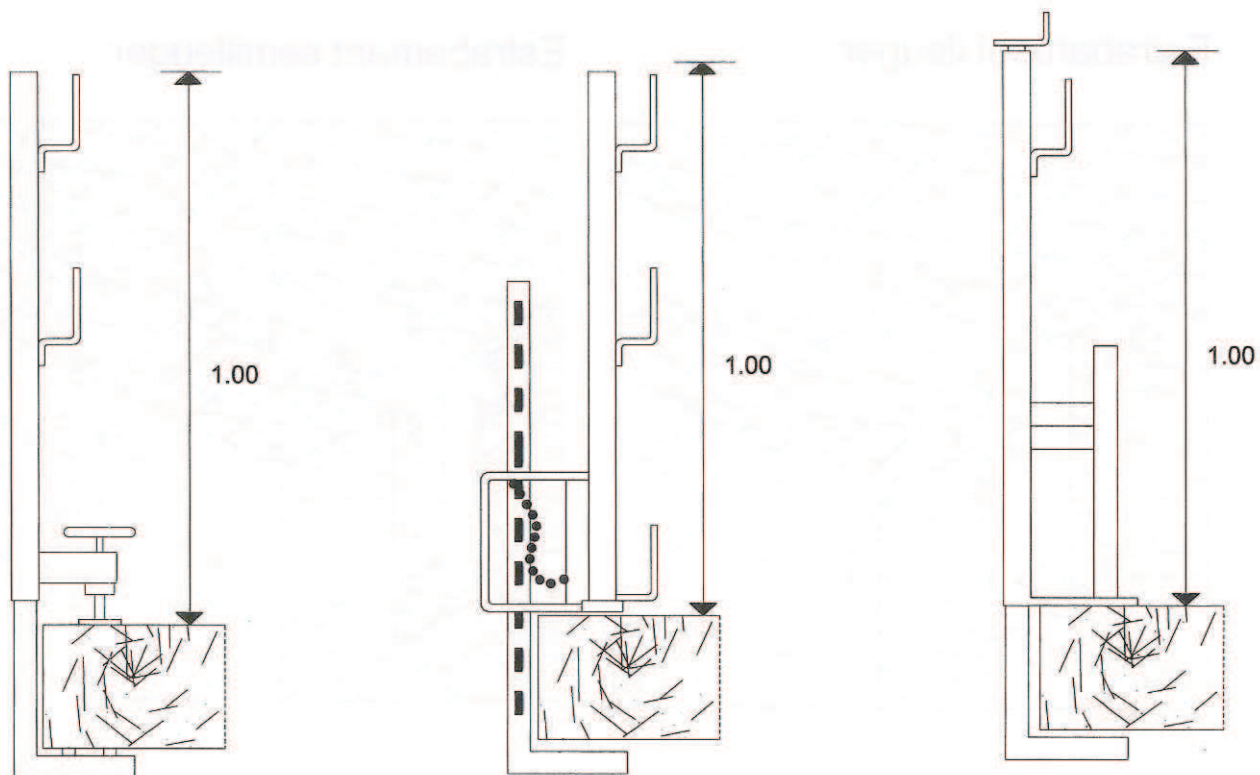
4

CONTINGUT

Tapa pericons



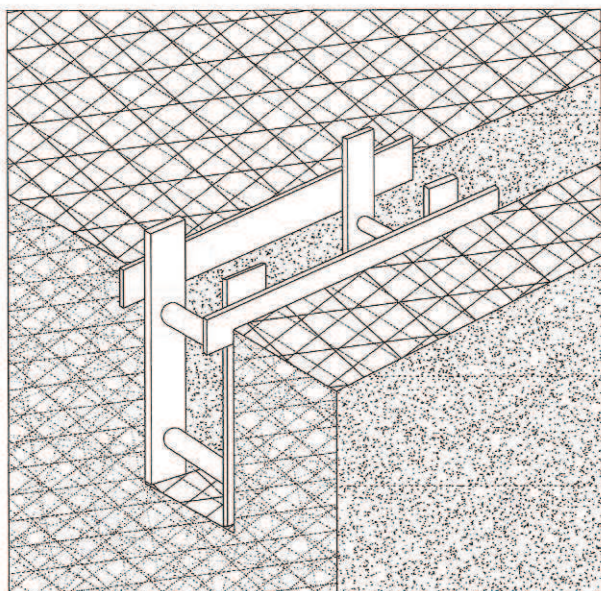
ajuntament de  
palafrugell  
coordinació en prevenció  
de riscos laborals



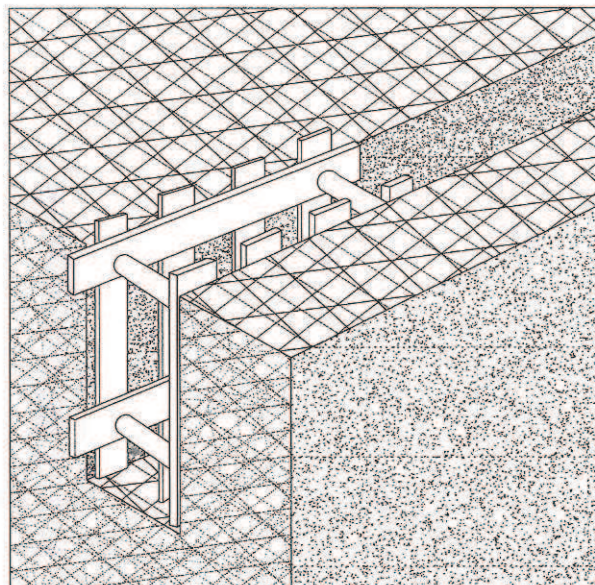
PLANOL N°	CONTINGUT
5	Barana



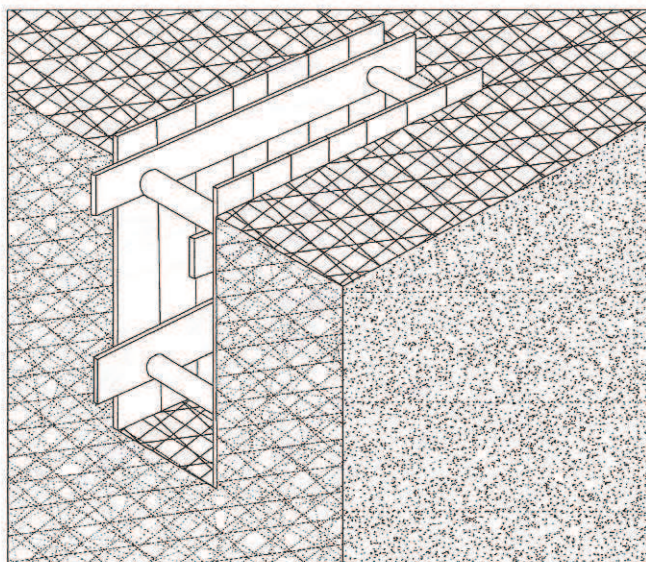
Estrabament lleuger



Estrabament semilleuger



Estrabament complet



PLANOL N°

6

CONTINGUT

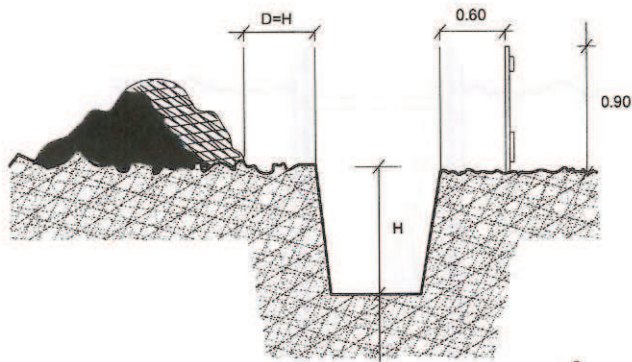
Estrabaments



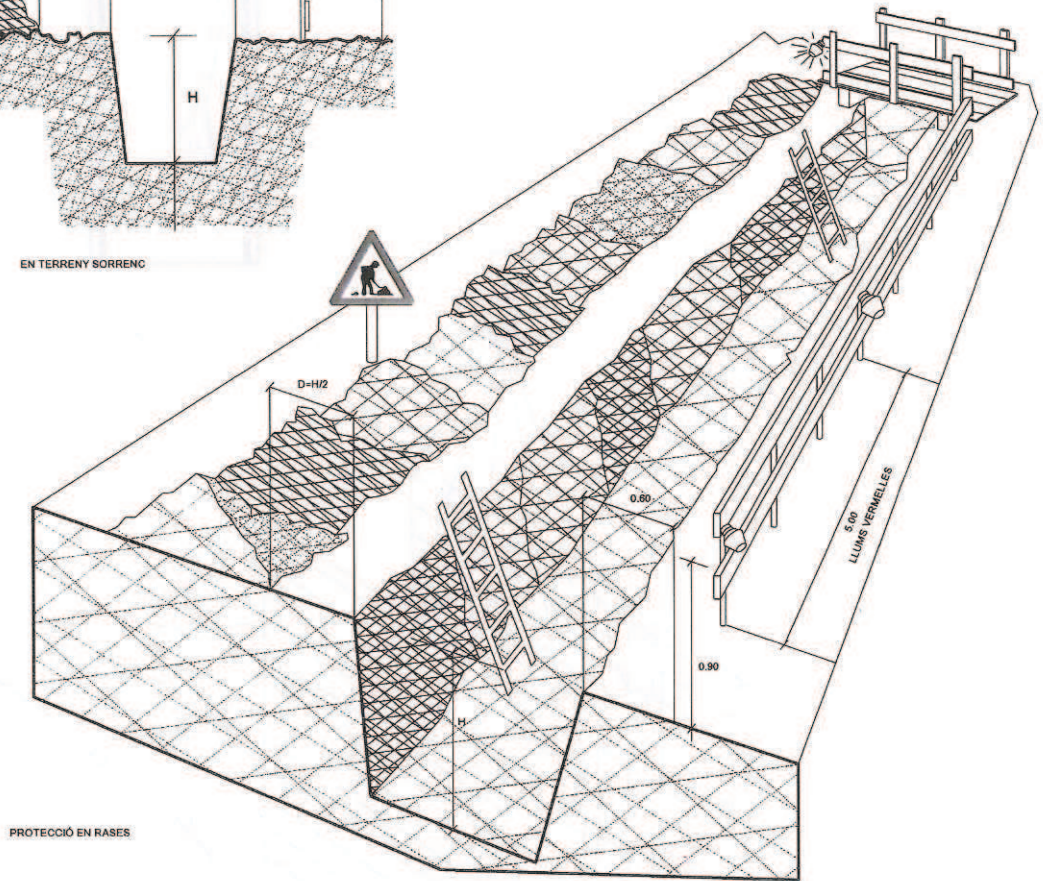
ajuntament de  
palafrugell  
coordinació en prevenció  
de riscos laborals



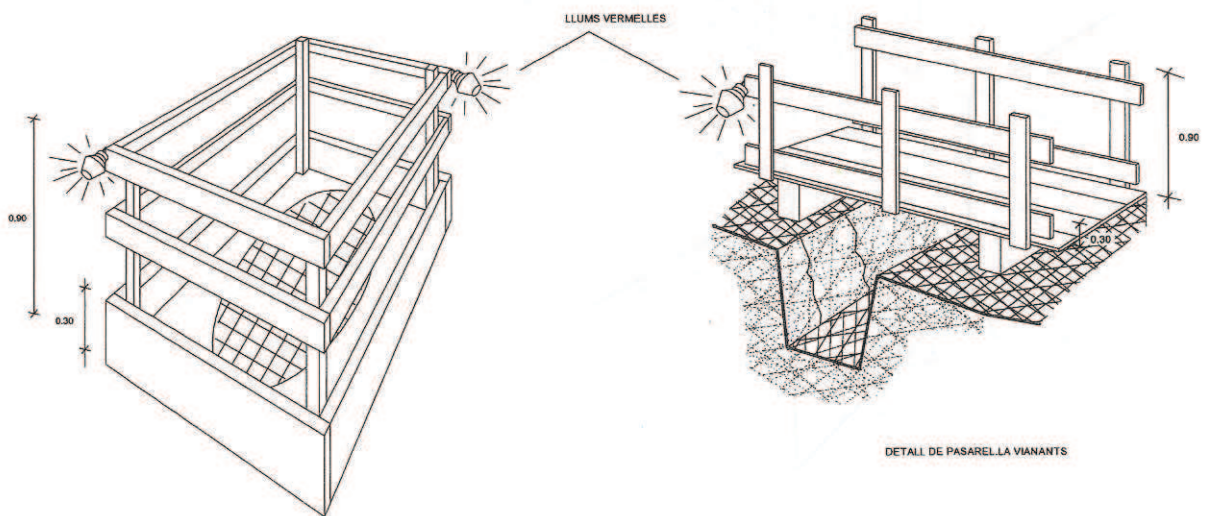
PROTECCIÓ RASES



EN TERRENY SORRENC



PROTECCIÓ EN RASES



DETALL DE PASARELLA VIANANTS

EN FORATS I OBERTURES

PLANOL Nº

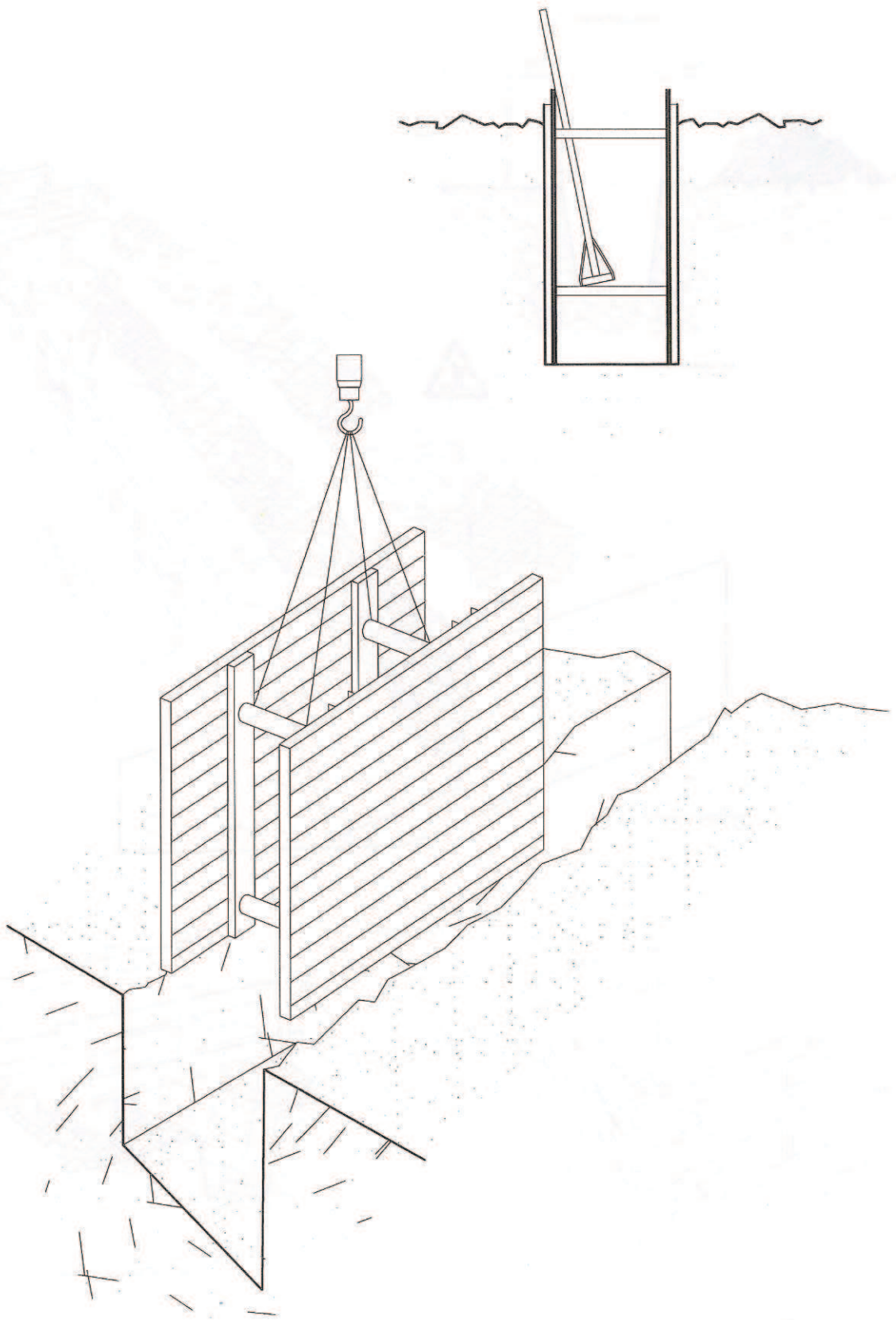
7

CONTINGUT

Proteccions en rases



ajuntament de  
palafrugell  
coordinació en prevenció  
de riscos laborals



PLANOL N°

CONTINGUT

8

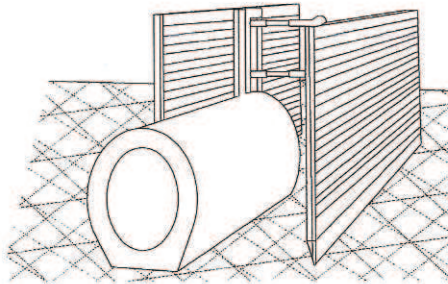
Rases



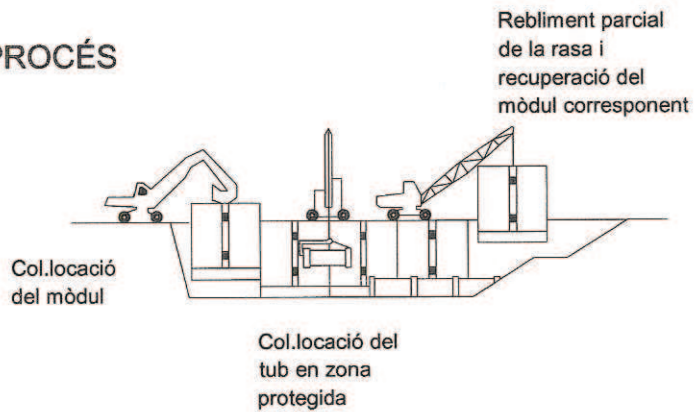
ajuntament de  
palafrugell  
coordinació en prevenció  
de riscos laborals



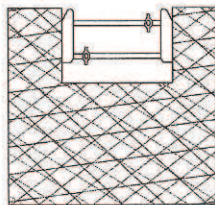
## PERSPECTIVA



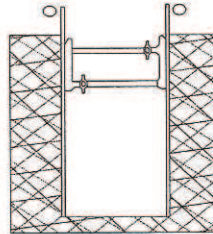
## PROCÉS



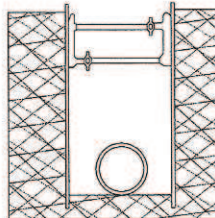
## EXCAVACIÓ



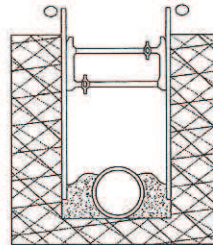
Col.locació de la capçalera



Simultàniament a l'excavació es van clavant els panells



Excavació acabada. Si és necessari es col.loca algun recolçament per a evitar el vinclament dels panells



Realitzada la operació de la rasa es reomple de material i alhora s'extreuen els panells

PLANOL N°

9

CONTINGUT

Rases 2





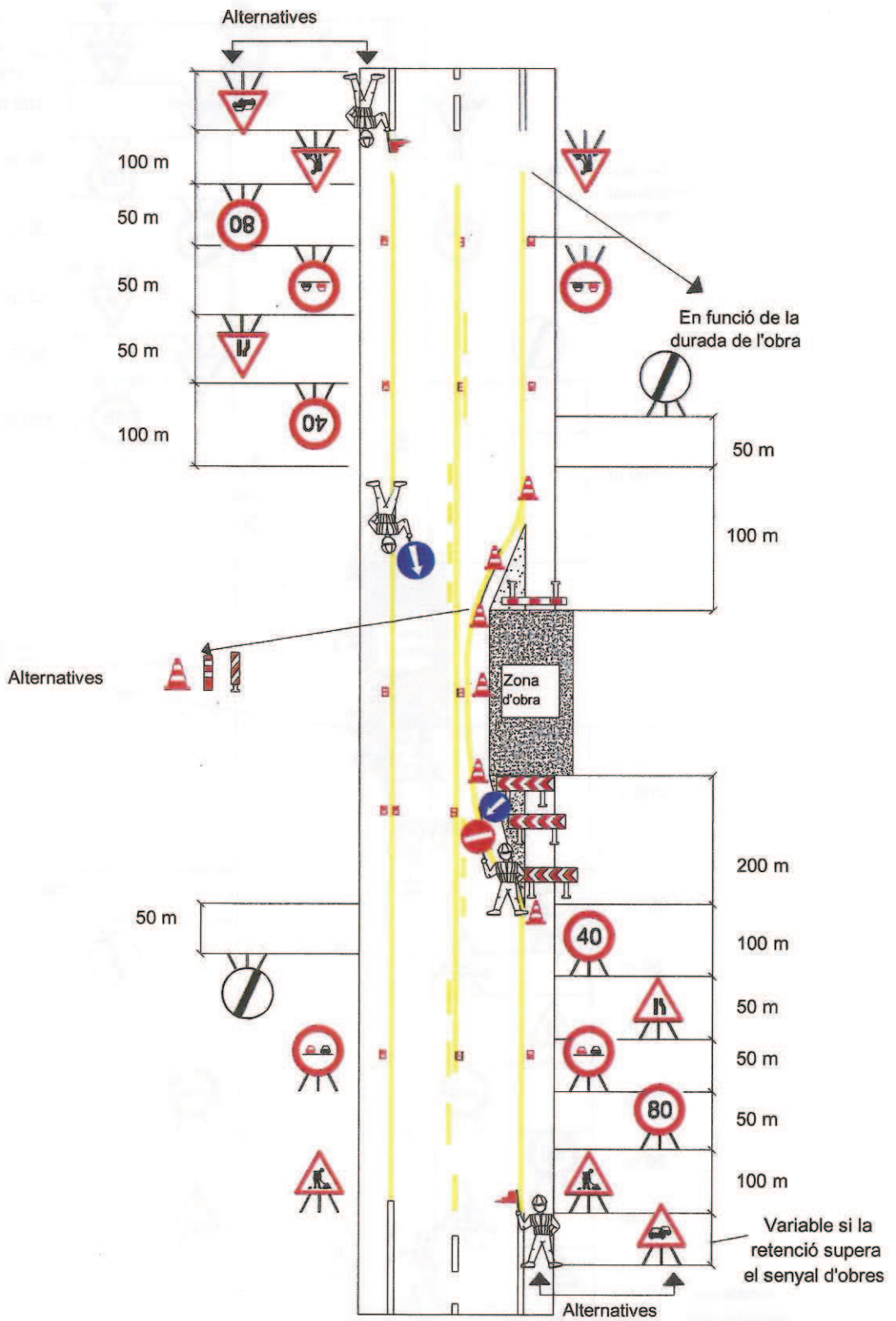
ajuntament de  
palafrugell

CIF P17124001

*Tanques vials i d'obra ..... 10 al 13*






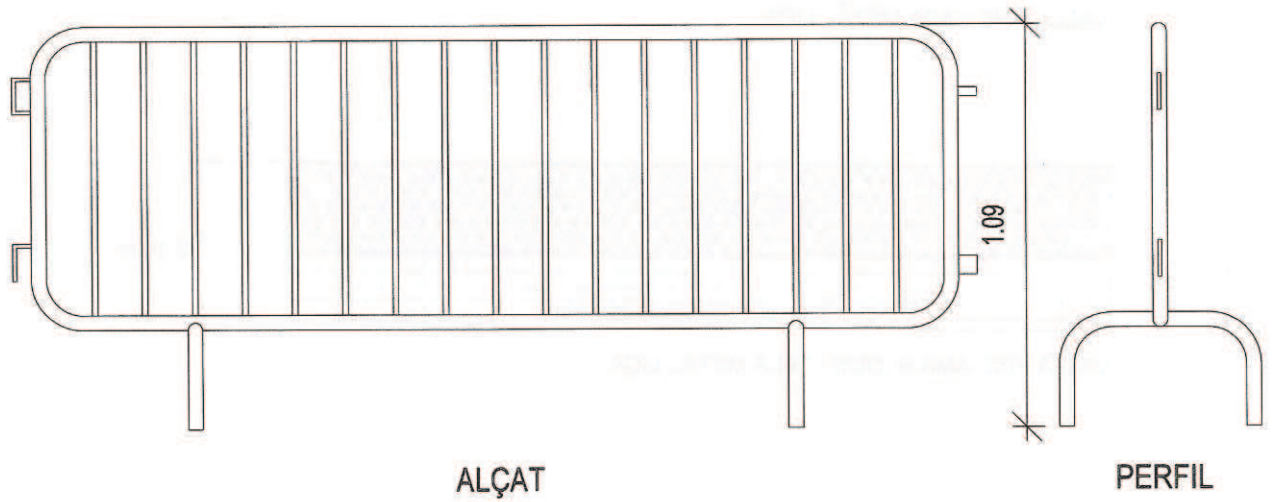


PLANOL Nº	CONTINGUT
10	Tram recte diurn



TANCAMENT PERIMETRAL DEL  
RECINTE D'OBRA

### TANCA MÒBIL ENCADENADA TIPUS AJUNTAMENT



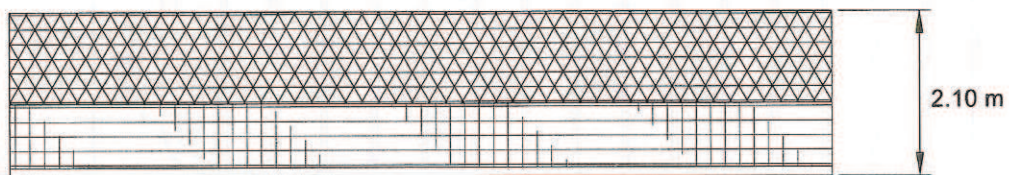
PLANOL N°	CONTINGUT
12	Tanca d'ajuntament




# TANCAMENT PERIMETRAL DEL RECINTE D'OBRA



VALLA AMB XAPA METÀL·LICA



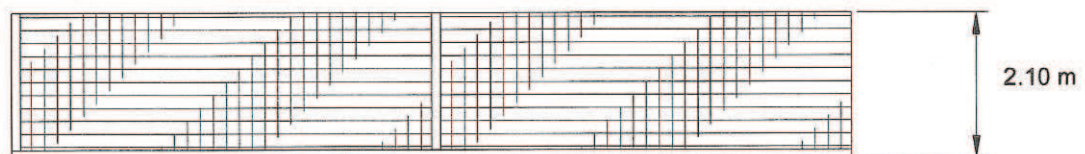
VALLA FIXE AMB BLOCS I TELA METÀL·LICA



VALLA FIXE AMB LLARGS DE PREFABRICAT



VALLA MÒBIL TIPUS "RIVISA"



VALLA FIXE AMB BLOCS

PLANOL Nº	CONTINGUT
13	Tancament perimetral de l'obra



ajuntament de  
palafrugell

ajuntament de palafrugell

ajuntament de palafrugell

CIF P17124001

*Instal·lacions i escales ..... 14 al 18*

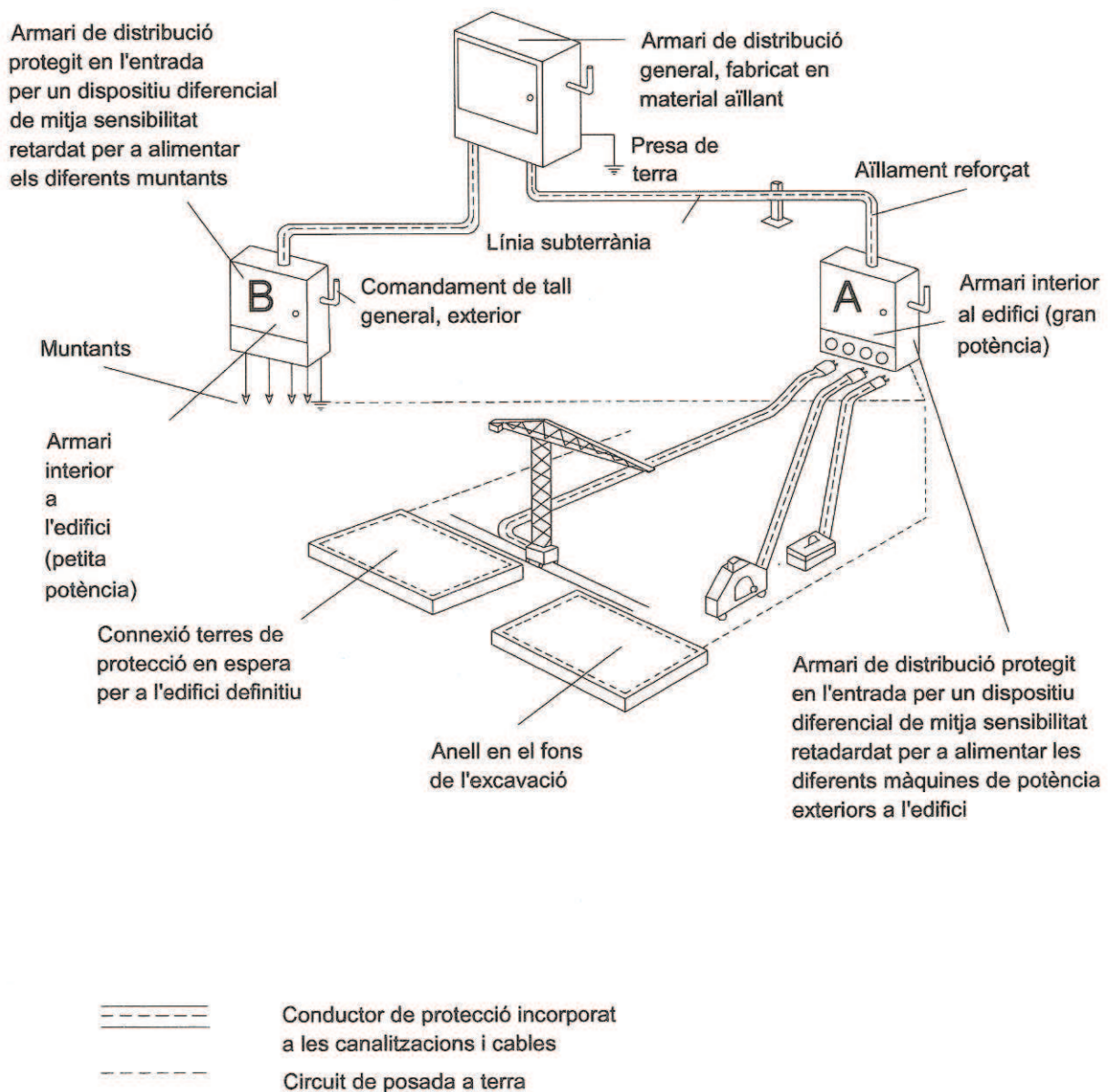






ZONA A: Risc principal contacte indirecte

ZONA B: Risc principal contacte directe



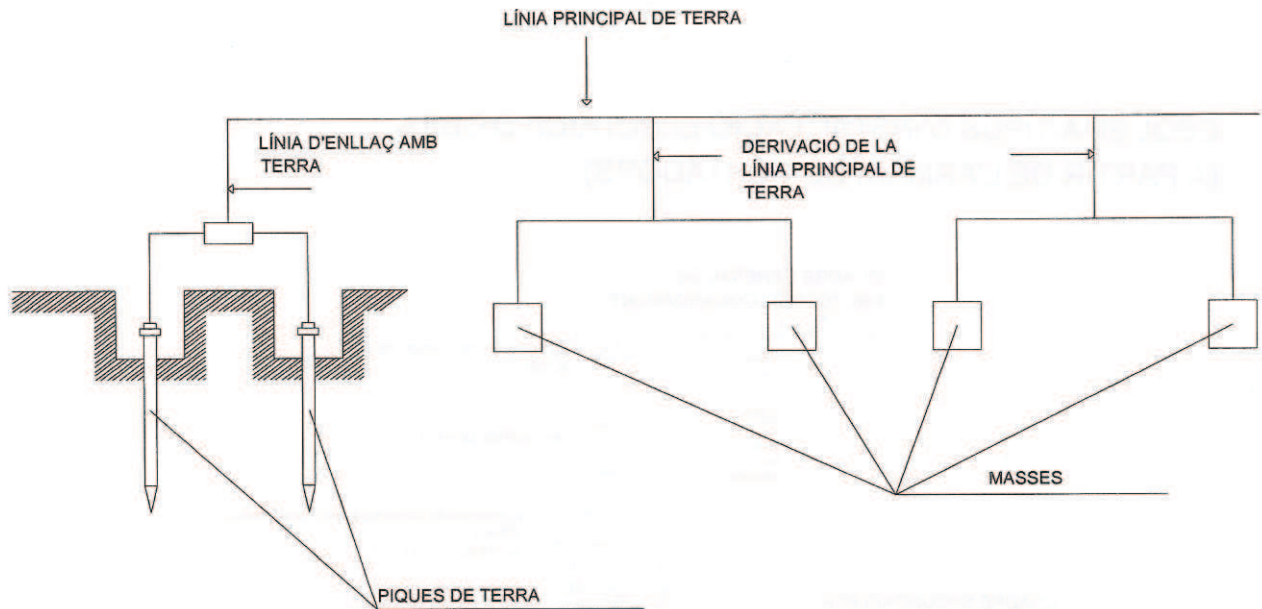
PLANOL Nº

14

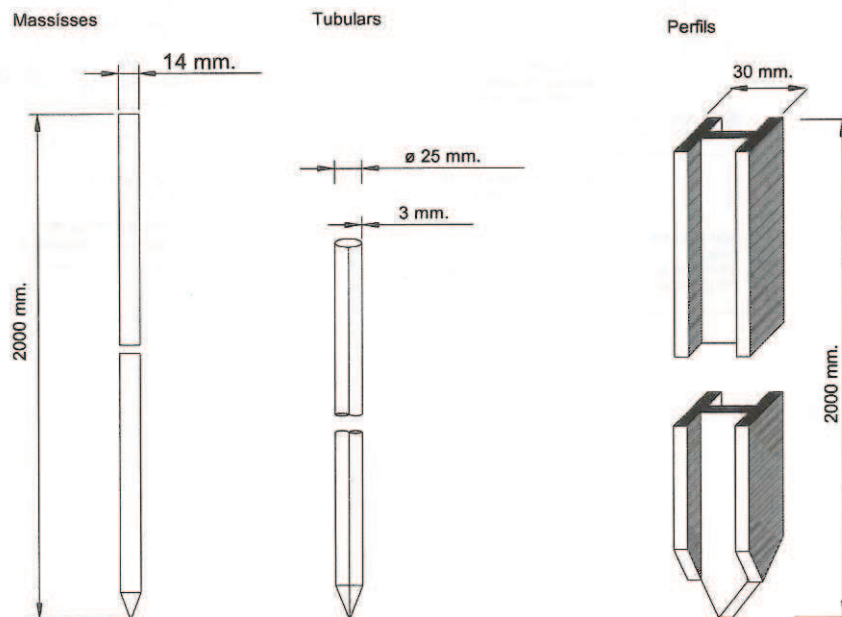
CONTINGUT

Armari de distribució

# ESQUEMA D'UN CIRCUIT DE POSTA A TERRA



## ELECTRODES PIQUES



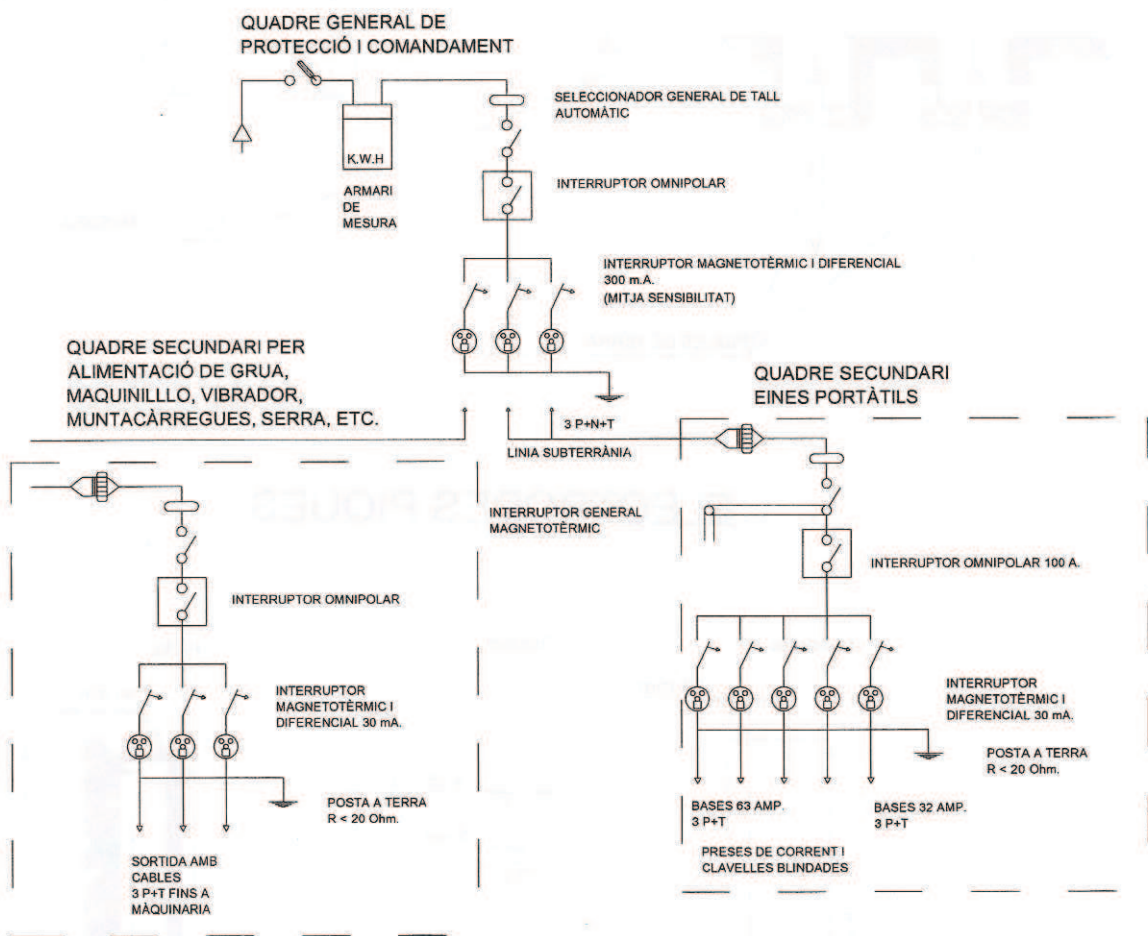
PLANOL N°

15

CONTINGUT

Circuit de posta a terra

# ESQUEMA TIPUS D'INSTAL·LACIÓ ELÈCTRICA D'OBRA (A PARTIR DE L'ARMARI DE CONTADORS)



PLANOL N°

CONTINGUT

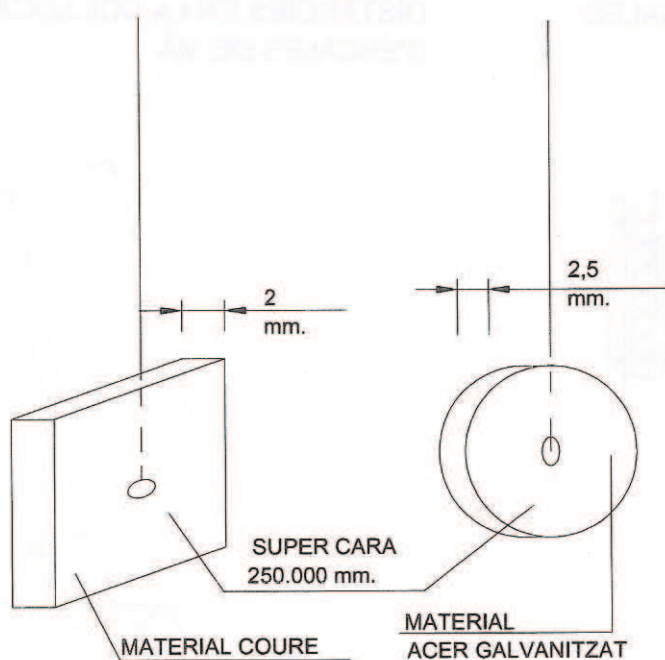
16

Instal·lació elèctrica d'obra

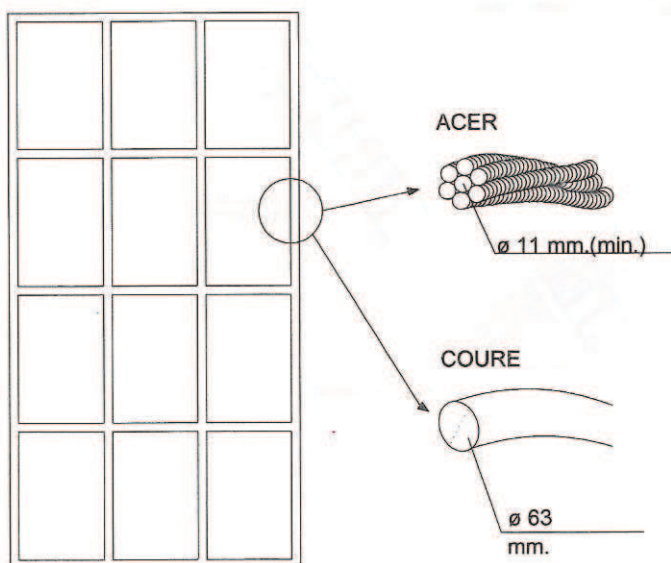


**ajuntament de palafrugell!**  
coordinació en prevenció de riscos laborals

# PLAQUES



# CABLE ENTERRAT



PLANOL N°

17

CONTINGUT

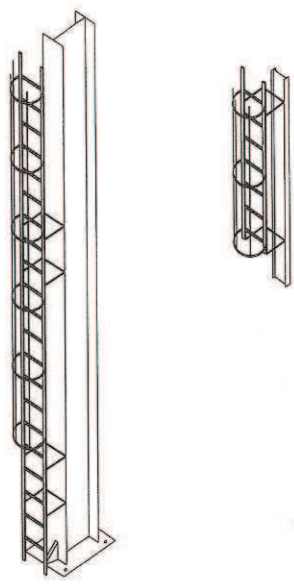
Plaques i cables elèctrics



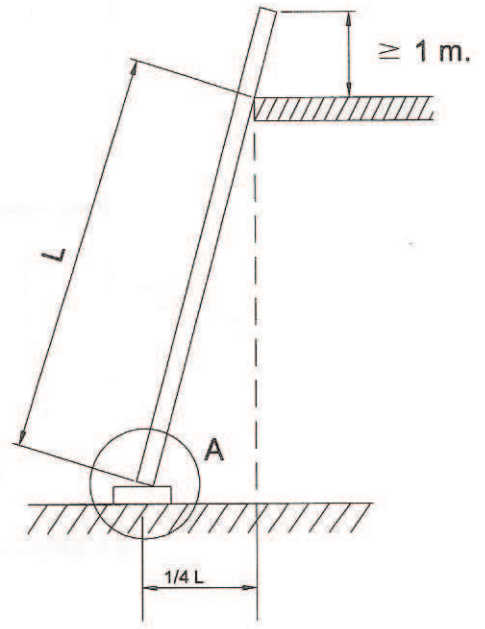
ajuntament de  
palafrugell  
coordinació en prevenció  
de riscos laborals



PROTECCIÓ PER A ESCALES  
FIXES



DISTÀNCIES EN LA COL.LOCACIÓ  
D'ESCALES DE MÀ



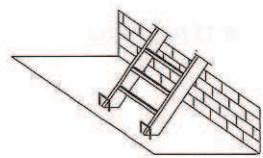
DIVERSOS TIPUS DE SUBJECCIÓ



CORDA FIXADA  
PERMANENTEMENTE  
PER A USOS  
REPETITIU

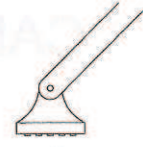


GANXOS DE  
SUBJECCIÓ



GRAPES  
ANTILLISCAMENT

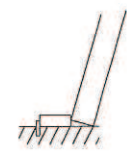
DIVERSOS TIPUS DE POTES



AMB SOLA  
ANTILLISCANT



PER CLAVAR EN LA  
TERRA



CALÇAT CLAVAT COM  
A TOPALL

PLANOL Nº

18

CONTINGUT

Escales



ajuntament de  
palafrugell  
coordinació en prevenció  
de riscos laborals





ajuntament de  
palafrugell

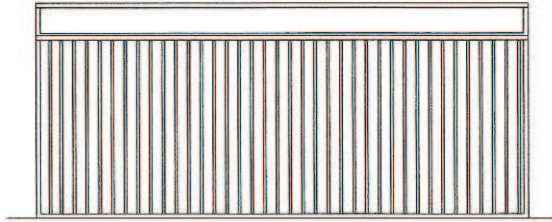
CIF P17124001

Implantació provisional ... 19 al 20

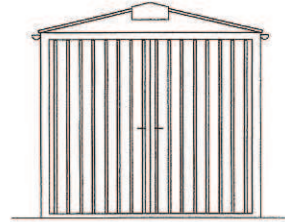




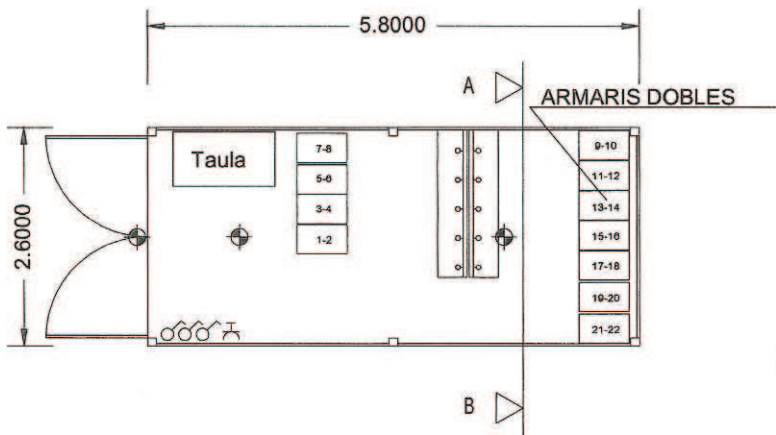




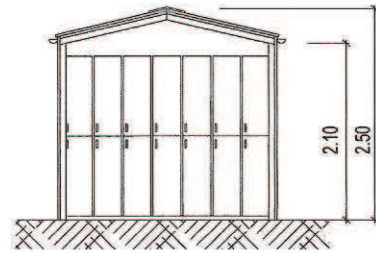
ALÇAT LATERAL



ALÇAT PRINCIPAL






PLANTA DE DISTRIBUCIÓ



SECCIÓ A-B

LLEGENDA


-  PUNT DE LLUM INCANDESCENT
-  INTERRUPTOR UNIPOLAR
-  BASE D'ENDOLL DE 10/16 AMB T.T

INSTAL·LACIÓ PROVISIONAL  
CASETA DE VESTUARIS

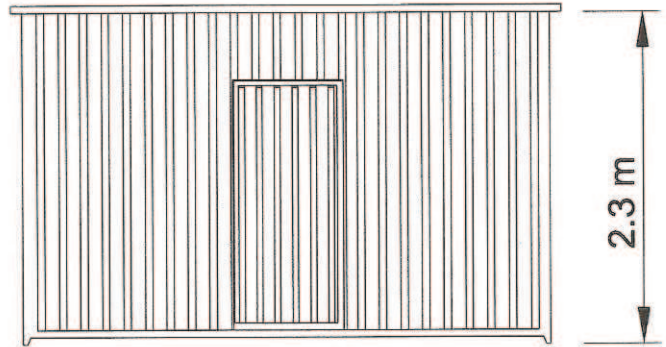
PLANOL Nº	CONTINGUT
19	Vestuari



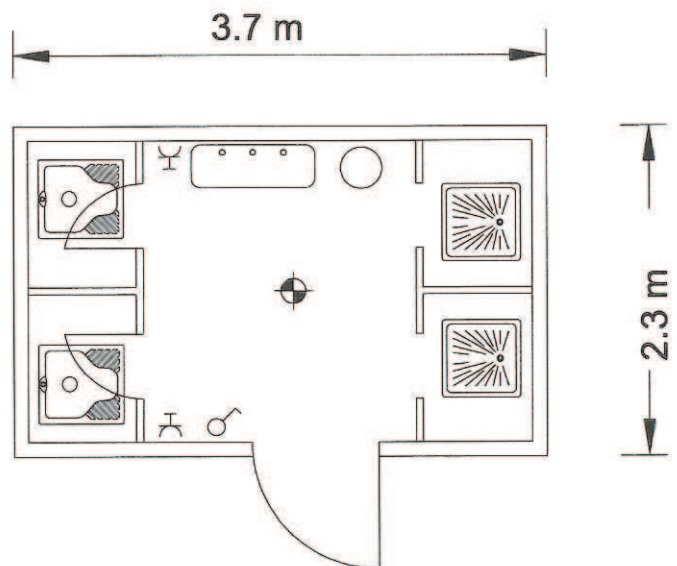
## ALÇAT PRINCIPAL






## ALÇAT



## PLANTA



### LLEGENDA

-  PUNT DE LLUM INCANDESCENT
-  INTERRUPTOR UNIPOLAR
-  BASE D'ENDOLL DE 10/16 AMB T.T

PLANOL N°	CONTINGUT
20	Sanitaris



ajuntament de  
palafrugell

ALÇAT

ALÇAT  
PRINCIPAL



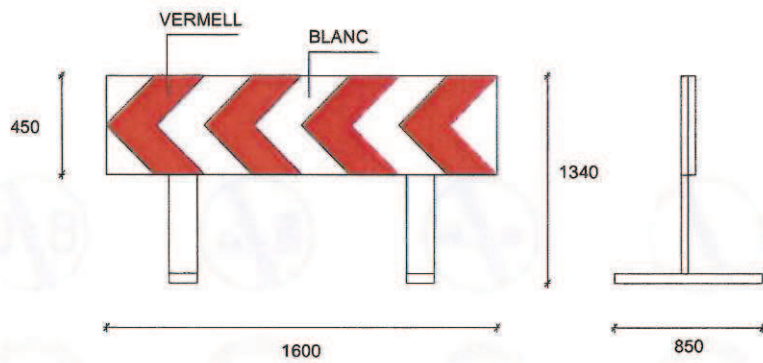
PLANTA



Senyalització d'obres ..... 21 al 27

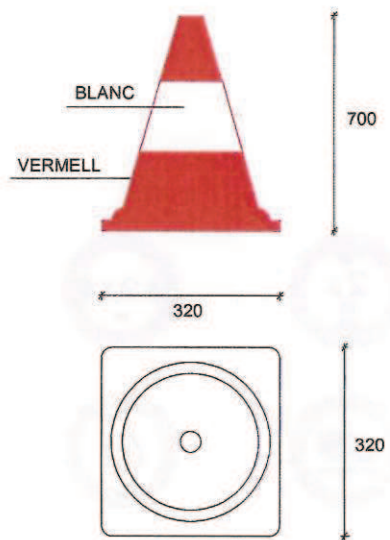






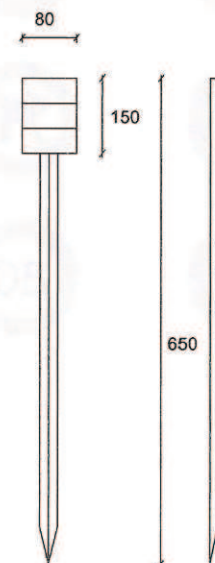
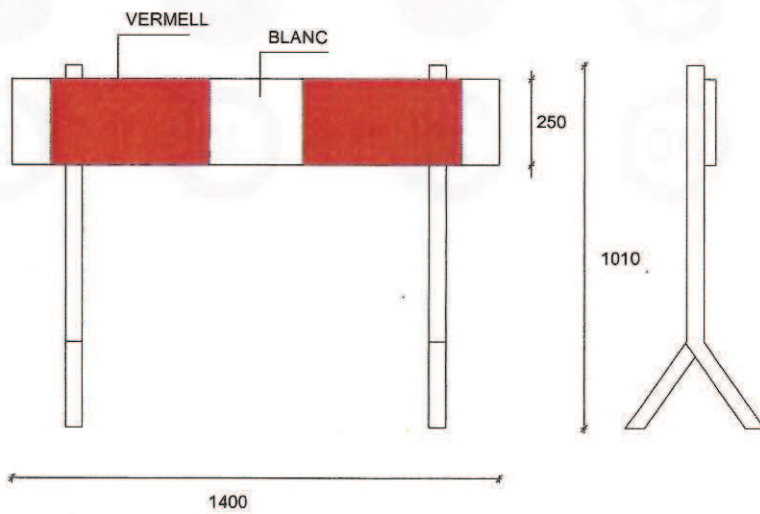
DETALL TANCA DIRECCIONAL ESTRETA

SENSE ESCALA



DETALL CON DE PLÀSTIC

SENSE ESCALA



DETALL PICOT

PLANOL N°

CONTINGUT


21

Conjunt de senyals de SS



ajuntament de  
palafrugell  
coordinació en prevenció  
de riscos laborals





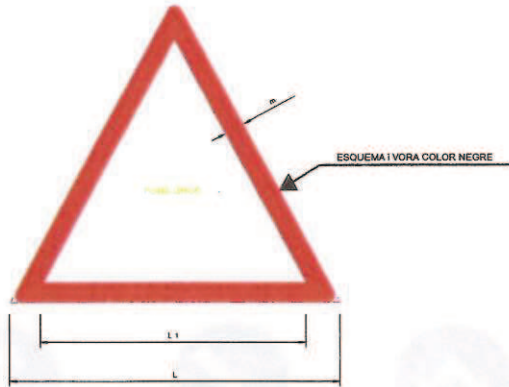
PLANOL Nº	CONTINGUT
22	Senyals Circulació de Prohibició

Tipus de senyal	Descripció	Codi
-----------------	------------	------




PLANOL Nº	CONTINGUT
23	Senyals Circulació d'Obligació

SENYALITZACIÓ DE SEGURETAT  
A LES OBRES  
SENYALS D'ADVERTIMENT DE PERILL



COORDENADES		
L	L <sub>1</sub>	m
594	492	30
420	348	21
297	246	15
210	174	11
148	121	8
105	87	5





SENYALITZACIÓ DE SEGURETAT  
A LES OBRES  
SENYALS DE PROHIBICIÓ

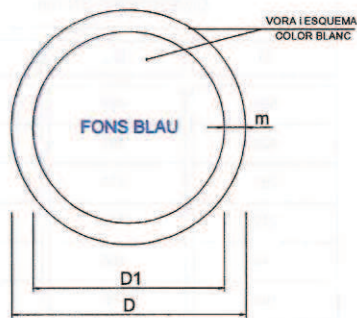


DIMENSIONS EN mm		
D	D <sub>1</sub>	e
594	420	44
420	297	31
297	210	17
210	148	16
148	105	11
105	74	8



SENYALITZACIÓ DE SEGURETAT  
EN OBRES

SENYALS D'OBLIGACIÓ



DIMENSIONS EN mm		
D	D1	m
594	534	30
420	378	21
297	267	15
210	188	11
148	132	8
105	95	5

ELIMINAR PUNTES	EMPÈNYER NO ARROSEGAR	OBLIGACIONS EN GENERAL	OBLIGACIÓ NETEJAR-SE LES MANS	PROTEGIR COS	ÚS DE PROTECTORS AUDITUS
ÚS BOTES	ÚS BOTES DIELÈCTRIQUES	ÚS CALÇAT ANTIESTÀTIC	ÚS DEL CINTURÓ DE SEGURETAT	ÚS DEL CINTURÓ DE SEGURETAT	ÚS DEL CINTURÓ DE SEGURETAT
ÚS D'ULLERES O PANTALLES	ÚS GUANTS	ÚS GUANTS DIELÈCTRICS	ÚS MÀSCARA	ÚS DE PANTALLA	VIA OBLIGATÒRIA PER A VIAMANTS
ÚS CASC	ÚS DE PROTECTOR AJUSTABLE	ÚS ULLERES	ÚS DE PROTECTOR FIX		

PLANOL N°

26

CONTINGUT

Senyals d'obligació



PLANOL N°

27

CONTINGUT

Perill obres Nocturn

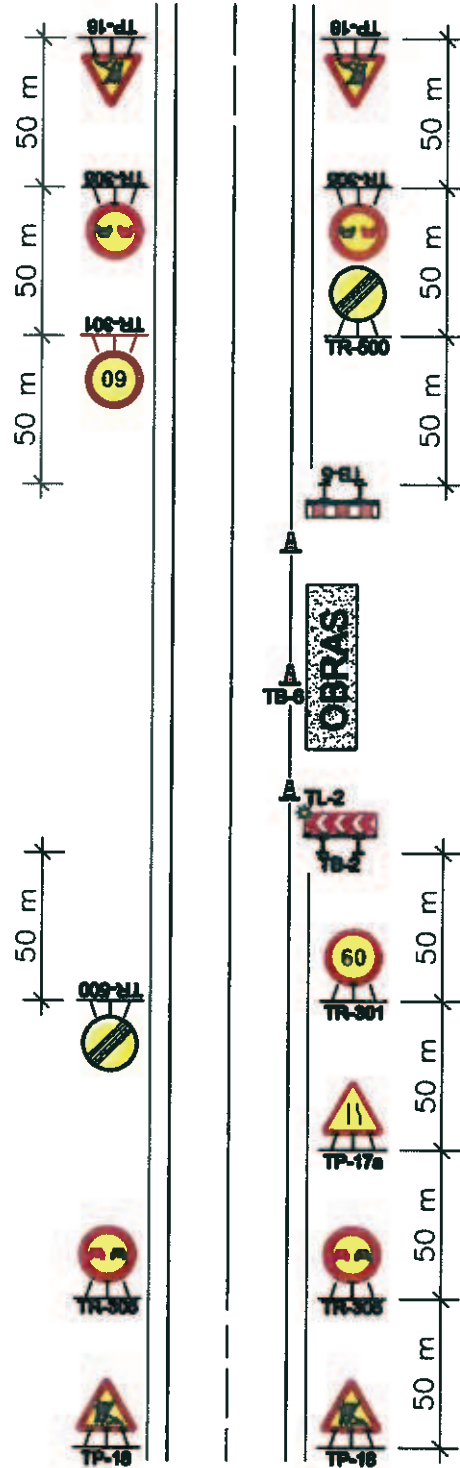


ajuntament de  
palafrugell  
coordinació en prevenció  
de riscos laborals

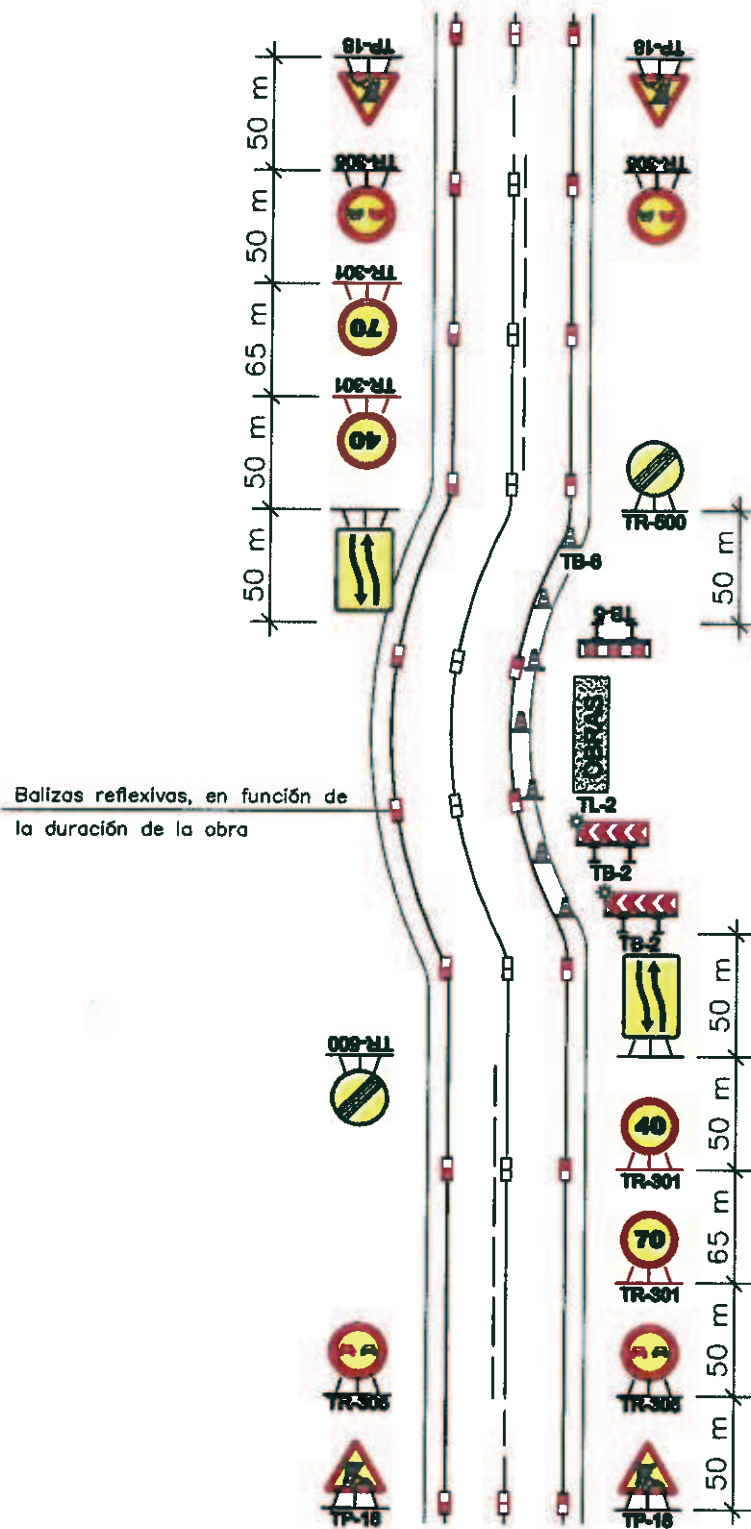




# OBRAS FUERA DE LA CALZADA



# OBRAS EN CALZADA CON DESVIO PROVISIONAL

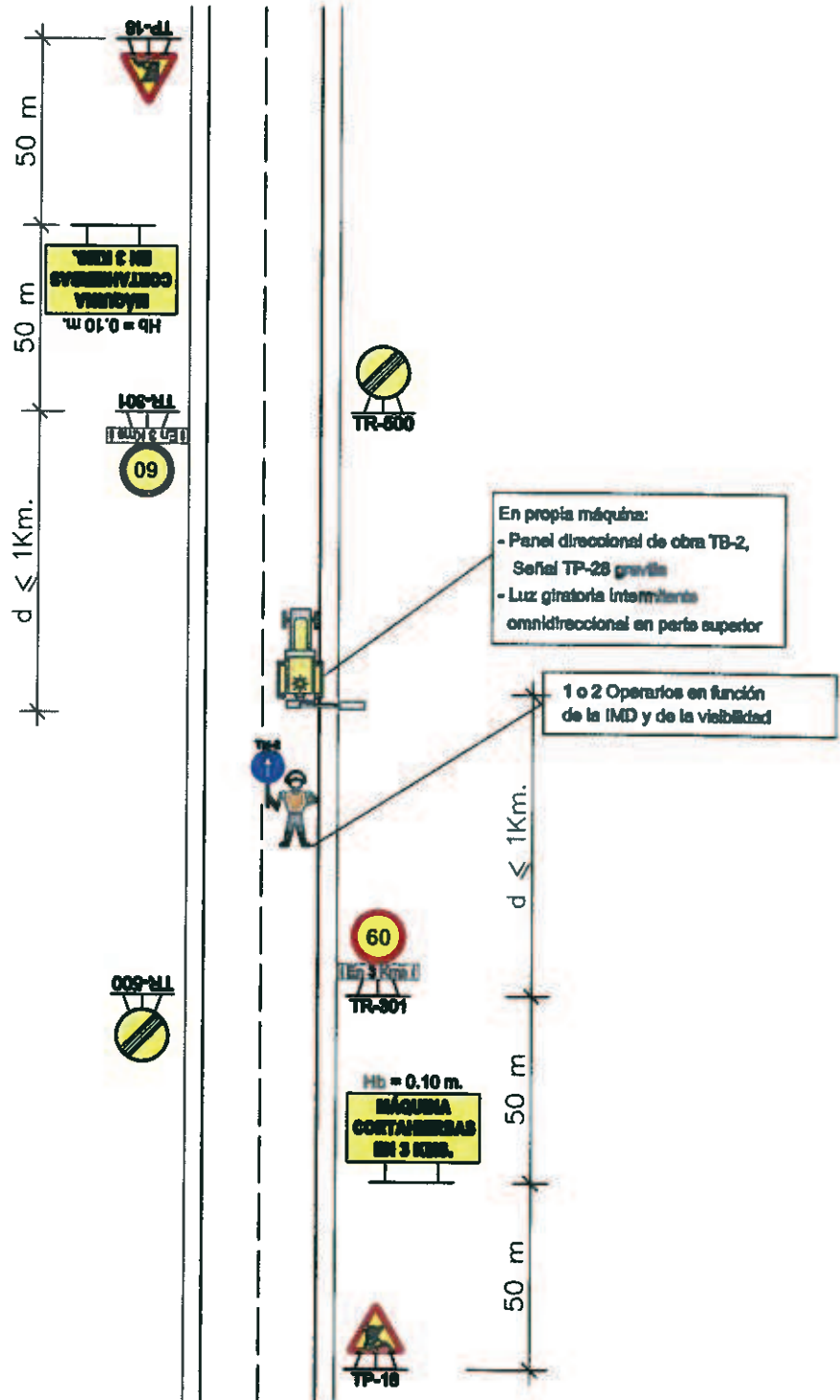




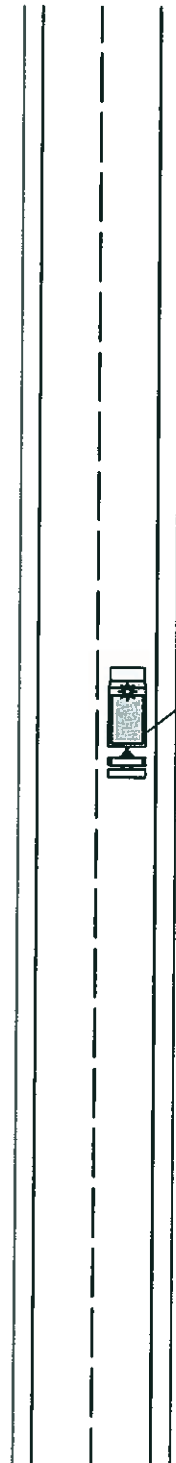




# DESBROZADORA



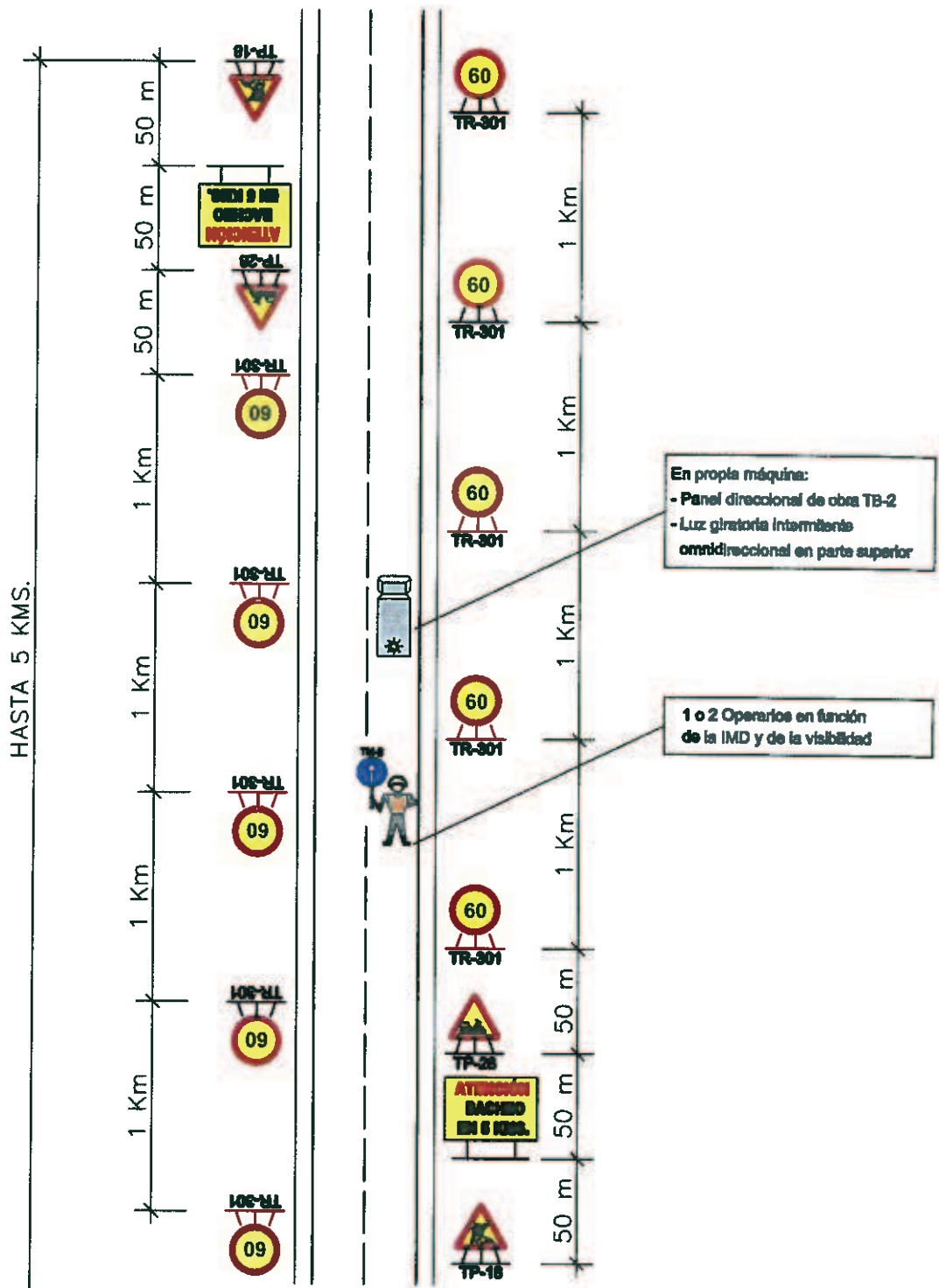
# BARREDORA



En propia máquina:  
- Panel direccional de obra TB-2  
- Luz giratoria intermitente  
omnidireccional en parte superior

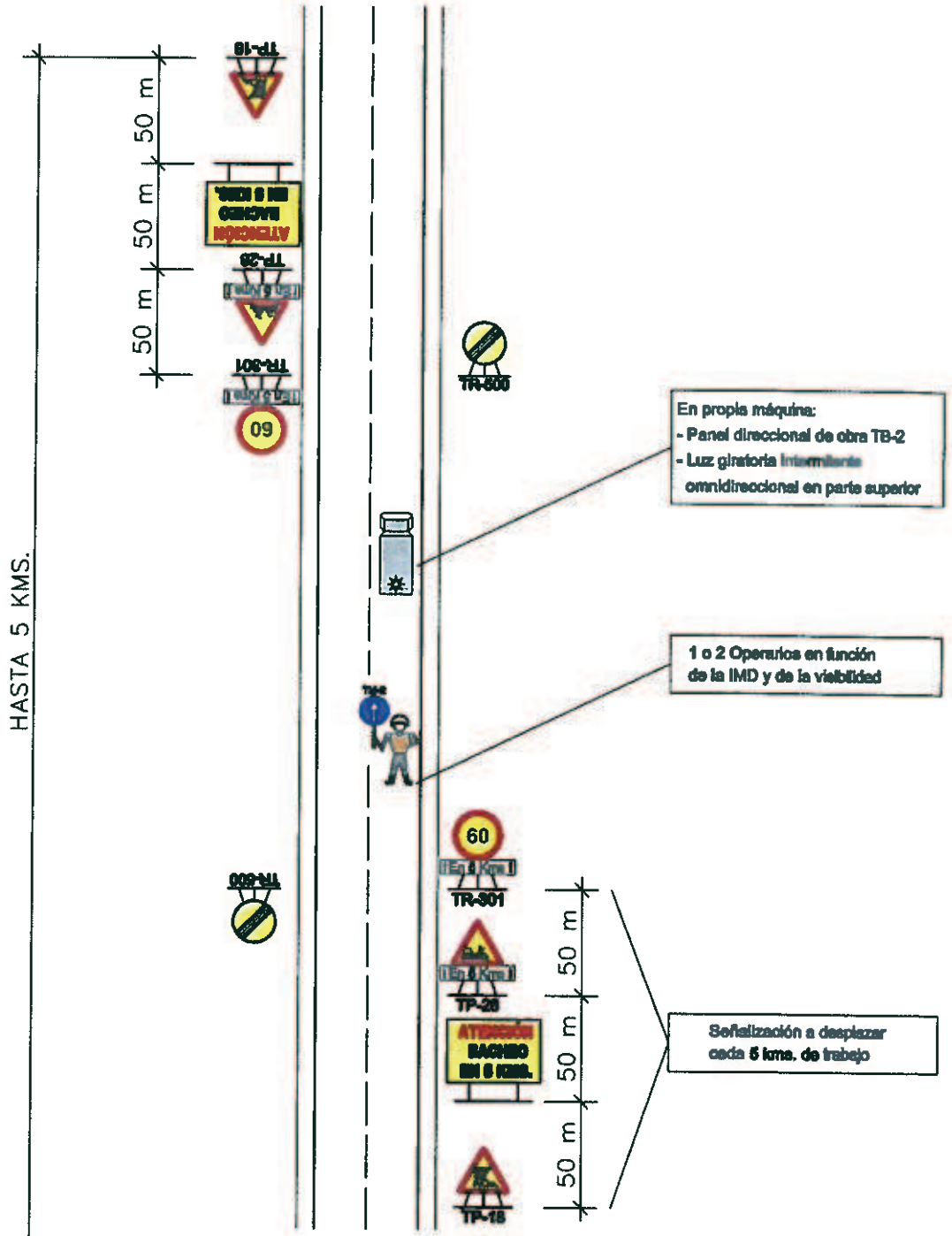
# BACHEO INTENSIVO

Para un tramo igual o inferior a 5 kms.



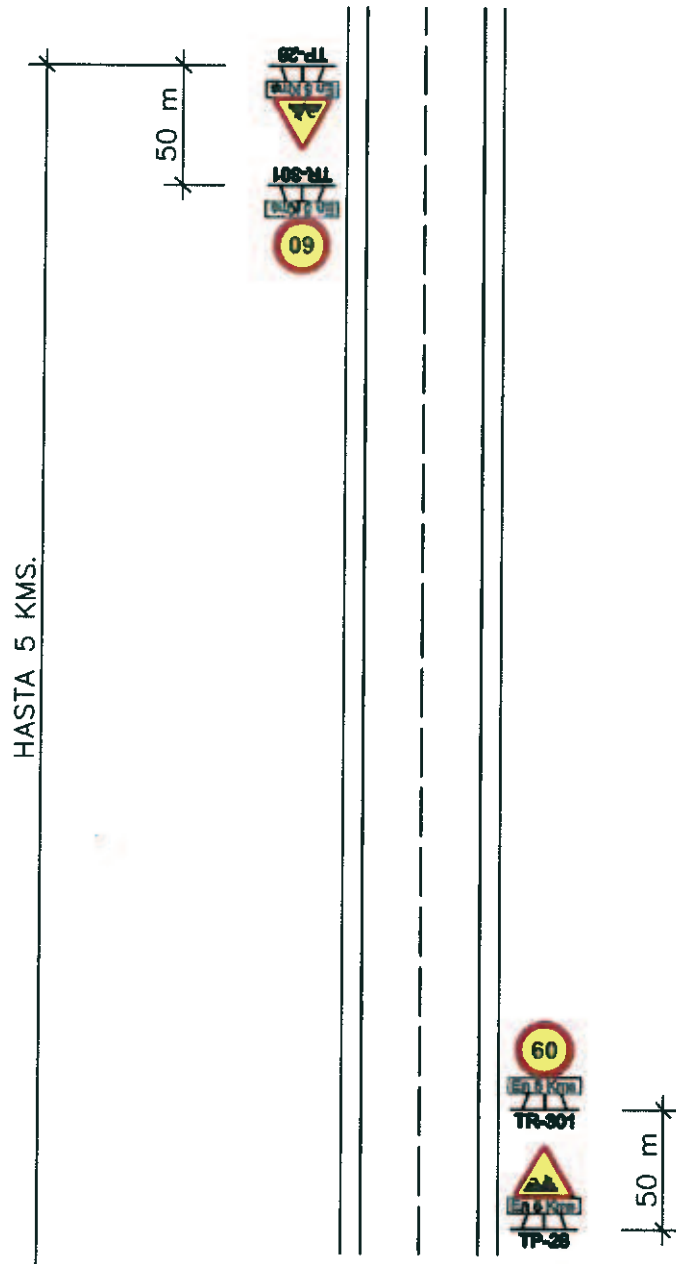
# BACHEO (Rendimiento $\approx$ 15 Kms./Día)

## Para un tramo igual o superior a 5 kms.



# BACHEO

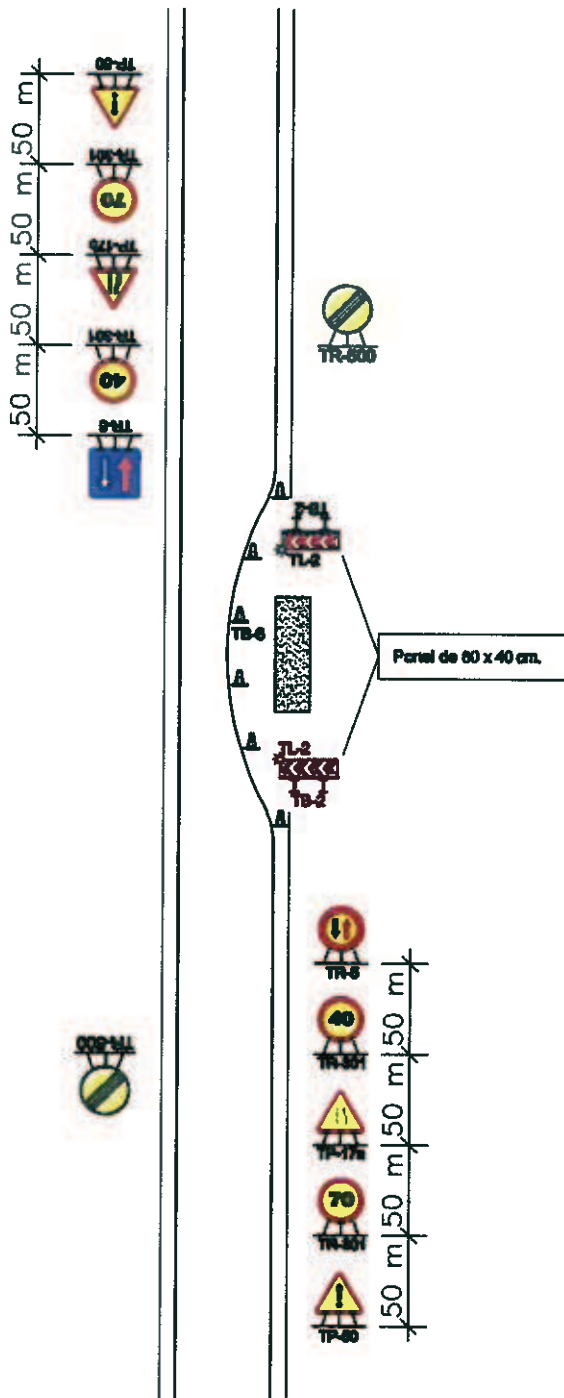
**Para un tramo igual o inferior a 5 kms.  
(Mientras permanezca gravilla suelta)**



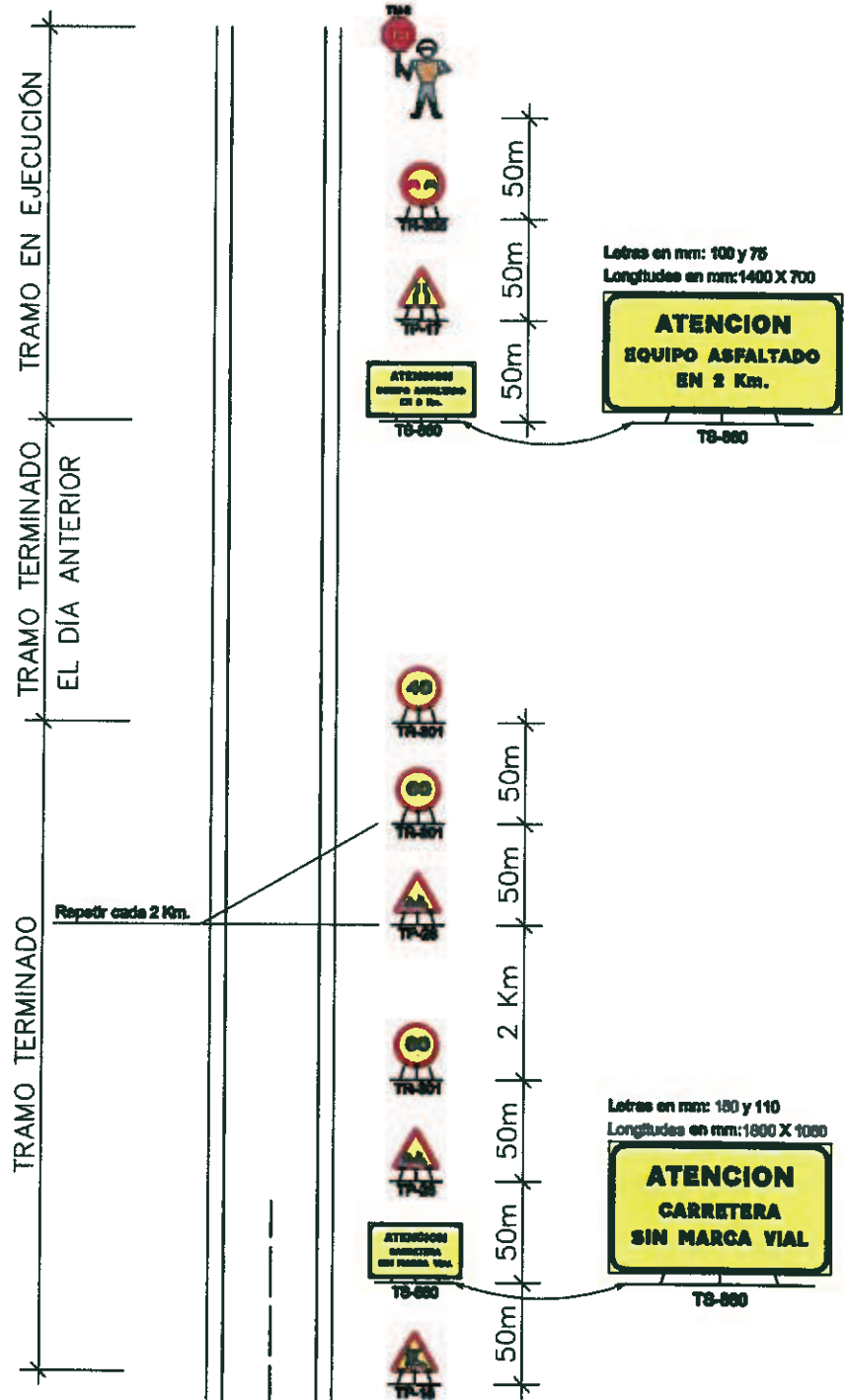


# EMERGENCIAS

## Corte de un carril En carretera sin marca vial en el eje



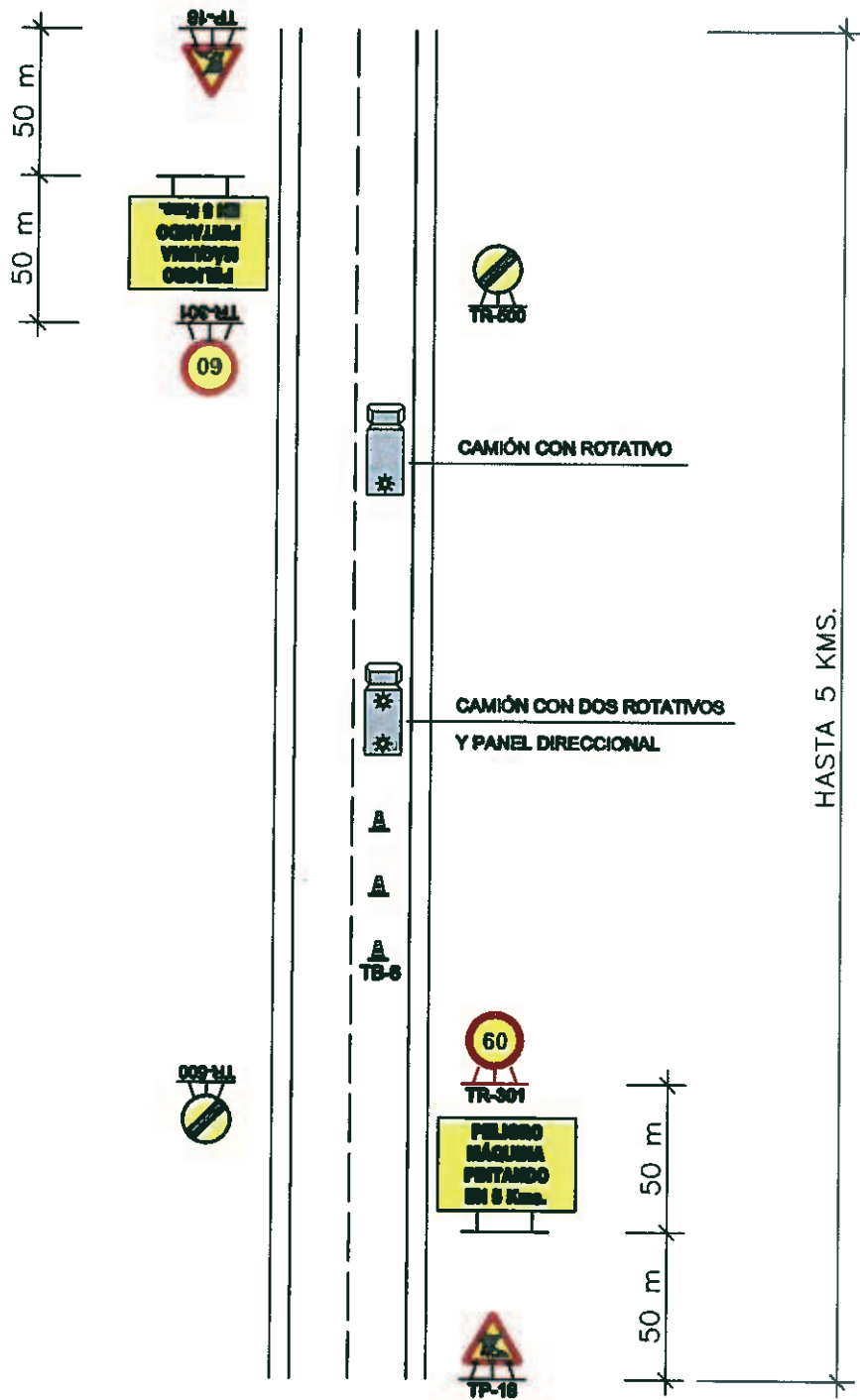
# RIEGOS ASFÁLTICOS





# MARCAS VIALES

## Para un tramo igual o inferior a 5 kms.





### **3. Annexos d'informació**



- **Sanejament: informes Àrea Serveis Municipal**



**C.TERME a C.GARRIGA**  
18-06-2019







ajuntament de  
palafrugell

## Informe

### Identificació

Títol: Informe clavegueram cr Manufactures del Suro

REF.: semu/jgv

Atès l'encàrrec rebut per part de l'àrea d'obres d'aquest ajuntament d'emetre informe de diagnosi de la xarxa municipal de sanejament del carrer de les Manufactures del suro, la tècnica sotasignat emet el següent informe:

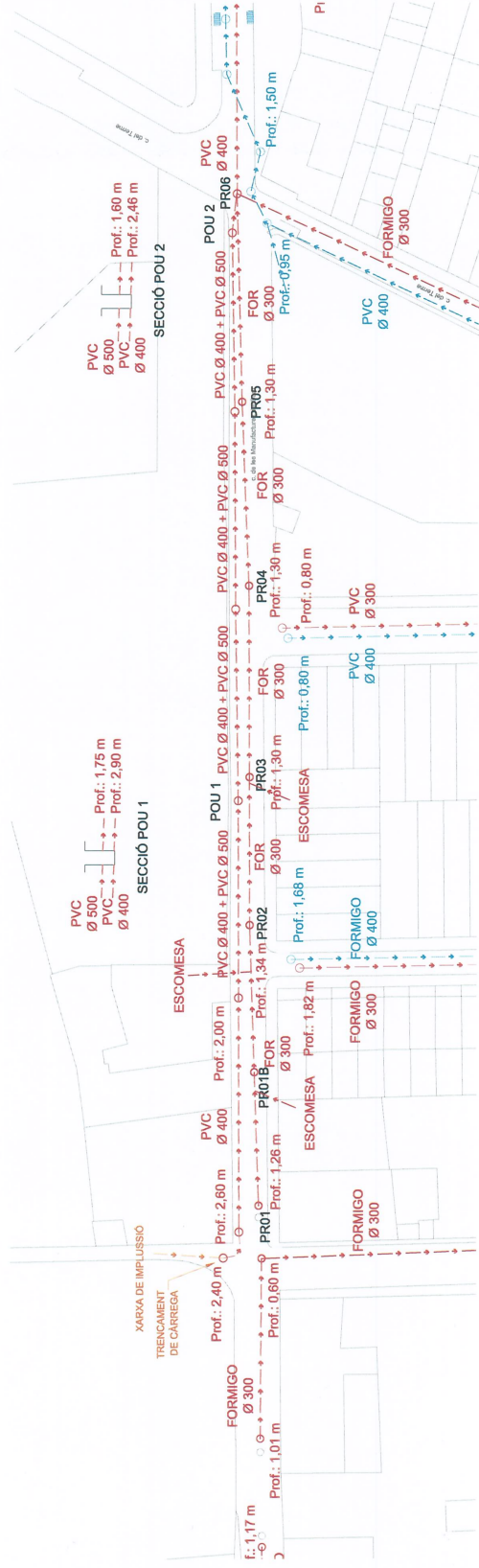
D'acord amb el plànol en planta que s'acompanya, el tram comprès entre el carrer de la Garriga i el carrer del Terme es defineix com un sistema separatiu compost per 2 xarxes d'aigües residuals que transcorren en paral·lel i que s'uneixen en un únic col·lector a la cruïlla del carrer del Terme.

Una xarxa és de pvc, de diàmetre 400 mm i es va construir dins del projecte de la connexió d'Esclanyà a la xarxa de sanejament de Palafrugell, redactat l'any 2002 per l'enginyer Albert Casajuana i Palet. És una xarxa relativament nova implantada a una profunditat de més de 2,50 metres, sobre la qual no s'hi ha manifestat ni detectat patologies o disfuncions.

L'altra tuberia de formigó de secció 300 mm és molt més antiga i per tant s'hi efectua una inspecció amb càmera de tv. Es tracta d'una instal·lació que en aquest tram recull només 3 escomeses, per tant, transporta poca càrrega d'aigua residual. No apareixen patologies greus però s'observa l'interior bastant desgastat. Considerant aquesta dualitat d'instal·lacions, es recomana l'eliminació d'aquesta tuberia de formigó, connectant les 3 escomeses que hi apareixen a la tuberia de pvc.

Núria Viñas i Benavent  
Cap de l'àrea de serveis municipals  
Palafrugell, 18 de juliol de 2019









**Informe de inspección TV**

Fecha: 17.06.2019	Nº Contrato:	Climatología: Desplazado, seco	Operador: Rendonan	Número del tramo: 1	Nombre del tramo:
Presente:	Vehículo: Mercedes Vito 111	Cámara: Sintus	Prestablecido:	Limpieza previa: no	Grado:

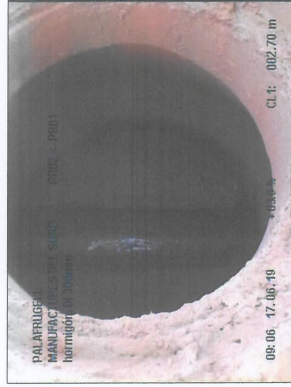
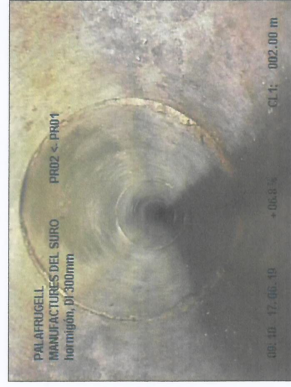
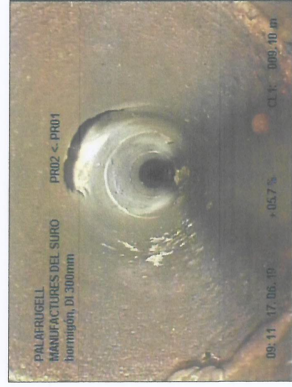
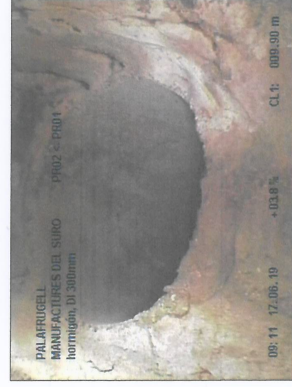
Calle: MANUFACTURES DEL SURO	Pozo inicio: PR02
Población: PALAFRUGELL	Pozo final: PR01
Situación: calle	Long. del tramo: 36,5 m
Motivo de inspección: Control general del estado	Sección: DI 300mm
Tipo de red: Red mixta (fcalese/pluviales)	Materia: hormigón Long. tubo: Reservado:
Zona:	
Comentario:	

1:275	Distan.(m)	Observaciones	MPEG	Foto	Grado
	2,00	Inicio de la inspección	00:00:18	1a, b	
	9,90	Acometida desde 01 hasta 03 horas	00:01:23	2a, b	
	25,30	FOTO RUTINARIA SIN INCIDENCIAS	00:02:40	3a	
	31,00	Pozo OCULTO intermedio PRO1B	00:03:22	4a, b	
	34,50	Obstáculo por sedimentaciones desde 04 hasta 08 horas. Reducción de sección ? %	00:04:23	5a	
	35,20	Acometida sobresaliente desde 09 hasta 11 horas. (sobresale ? cm)	00:04:53	6a	
	35,50	Inspección interrumpida. EL CARRO NO PUEDE CONTINUAR	00:05:23	7a	
	35,50	Fin de la inspección. LLEGADA	00:08:13	8a	



## Informe fotogràfic de inspecció


Població: PALAFRUGELL	Calle: MANUFACTURES DEL SURO	Fecha: 17.06.2019	Número del tramo: 1	Nombre del tramo:
--------------------------	---------------------------------	----------------------	------------------------	-------------------

Fotografía: 1a. N° Video: 096, 00:00:18  
2m. Inicio de la inspecciónFotografía: 1b. N° Video: 096, 00:00:18  
2m. Inicio de la inspecciónFotografía: 2a. N° Video: 096, 00:01:23  
9.9m. Acometida desde 01 hasta 03 horasFotografía: 2b. N° Video: 096, 00:01:23  
9.9m. Acometida desde 01 hasta 03 horas

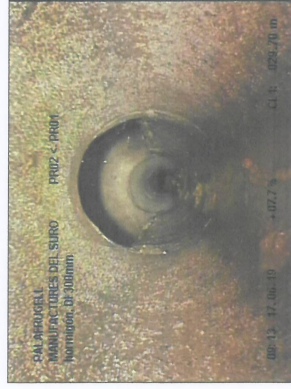


## Informe fotográfico de inspección

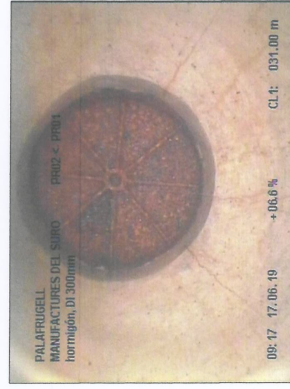
Población: <b>PALAFRUGELL</b>	Calle: <b>MANUFACTURES DEL SURO</b>	Fecha: <b>17.06.2019</b>	Número del tramo: <b>1</b>	Nombre del tramo:
----------------------------------	--	-----------------------------	-------------------------------	-------------------



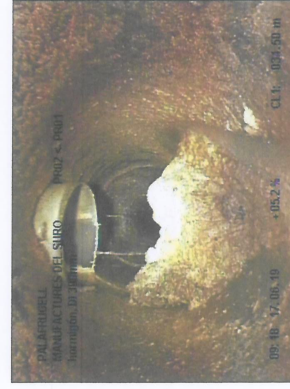
Fotografía: 3a. Nº Video: 096, 00:02:40  
25.3m, FOTO RUTINARIA SIN INCIDENCIAS



Fotografía: 4a. Nº Video: 096, 00:03:22  
31m, Pozo OCULTO Intermedio PR01B



Fotografía: 4b. Nº Video: 096, 00:03:22  
31m, Pozo OCULTO Intermedio PR01B

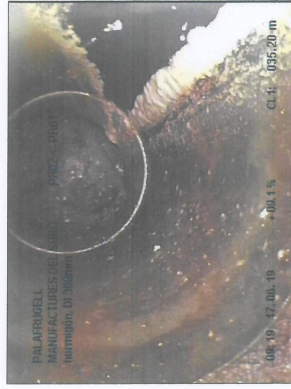


Fotografía: 5a. Nº Video: 096, 00:04:23  
34.5m, Obstáculo por sedimentaciones desde D4 hasta D8 horas. Reducción de sección ? %

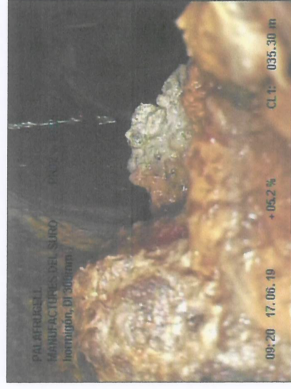


## Informe fotogràfic de inspecció

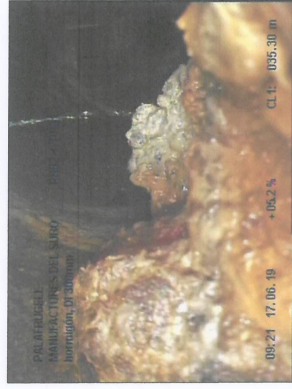
Població: PALAFRUGELL	Calle: MANUFACTURES DEL SURO	Fecha: 17.06.2019	Número del tramo: 1	Nombre del tramo:
--------------------------	---------------------------------	----------------------	------------------------	-------------------



Fotografía: 6a. N° Video: 096, 00:04:53  
35,2m. Acomelida sobresaliente desde 09 hasta 11 horas.  
(sobresale ? cm)

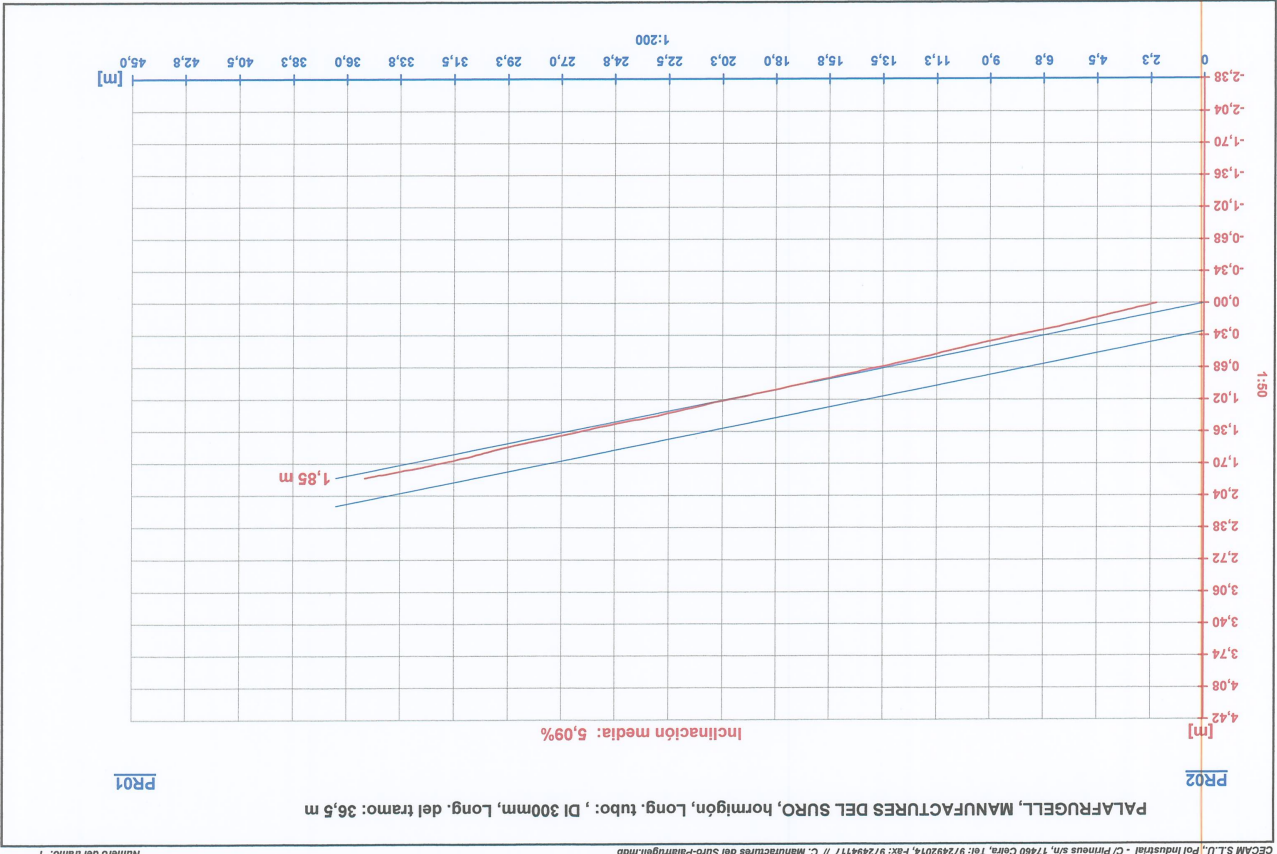


Fotografía: 7a. N° Video: 086, 00:05:23  
35,3m. Inspección interrumpida. EL CARRO NO PUEDE  
CONTINUAR



Fotografía: 8a. N° Video: 096, 00:08:13  
35,3m. Fin de la inspección. LLEGADA





PALAFRUGELL, MANUFACTURES DEL SURO, hormigón, Long. tubo: 36,5 m

PR01

PR02



## Informe de inspección TV

Fecha: 17.06.2019	Nº Contrato: Mercedes Vito 111	Climatologia: Despejado, seco	Operador: Redouan	Número del tramo: 2	Nombre del tramo:
Presente:	Vehículo: Mercedes Vito 111	Cámara: Sirtus	Prestablecido:	Limpieza previa: no	Grado:
Calle: MANUFACTURES DEL SURO	Plano N° 1: PALAFRUGELL	Pozo inicio: PR02			
Población: calle	Plano N° 2: 096	Pozo final: PR03			
Situación:	Nº Video:	Long. del tramo: 31,3 m			
Motivo de inspección: Control general del estado	Red mixta (fecales/pluviales)	Sección: DI 300mm	Long. tubo: hormigón		
Tipo de red:	Reservado:	Material: Reservado:			
Zona:	Comentario:				

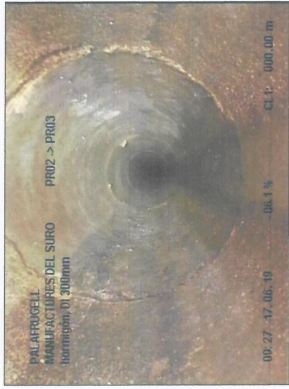
  

1:250	Distan.(m)	Observaciones	MPEG	Foto	Grado
	0,00	Inicio de la inspección	00:00:19	8a	
	19,80	FOTO RUTINARIA SIN INCIDENCIAS	00:01:35	10a	
	30,90	Acometida desde 04 hasta 05 horas	00:02:33	11a, b	
	31,30	Llegada al punto deseado	00:02:58	12a	
	31,30	Fin de la inspección. SALIDA	00:03:18	13a	

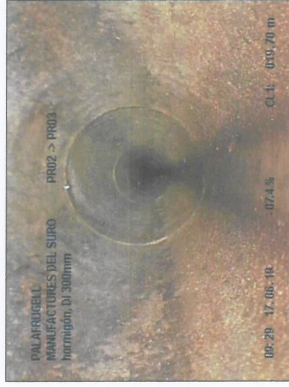


## Informe fotográfico de inspección

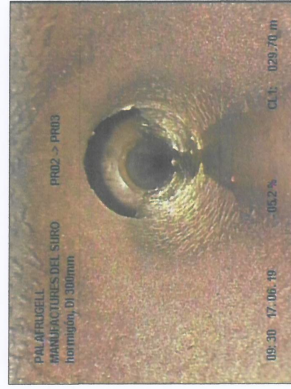
Población: PALAFRUGELL	Calle: MANUFACTURES DEL SURO	Fecha: 17.06.2019	Número del tramo: 2	Nombre del tramo:
---------------------------	---------------------------------	----------------------	------------------------	-------------------



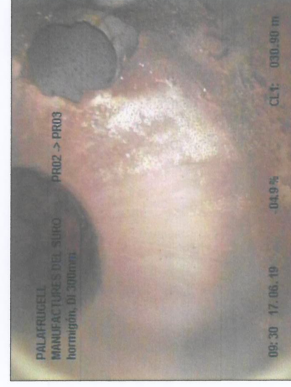
Fotografía: 8a, N° Video: 096, 00:00:19  
0m, Inicio de la Inspección



Fotografía: 10a, N° Video: 096, 00:01:35  
19,8m, FOTO RUTINARIA SIN INCIDENCIAS



Fotografía: 11a, N° Video: 096, 00:02:33  
30,9m, Acometida desde 04 hasta 05 horas

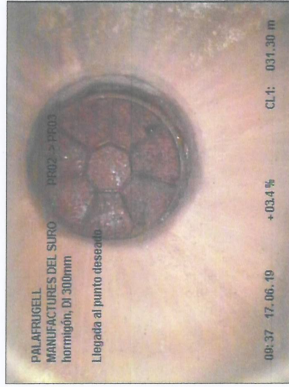


Fotografía: 11b, N° Video: 096, 00:02:33  
30,8m, Acometida desde 04 hasta 05 horas

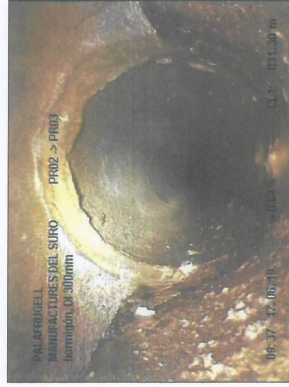


## Informe fotográfico de inspección

Población: PALAFRUGELL	Calle: MANUFACTURES DEL SURO	Fecha: 17.06.2019	Número del tramo: 2	Nombre del tramo:
---------------------------	---------------------------------	----------------------	------------------------	-------------------

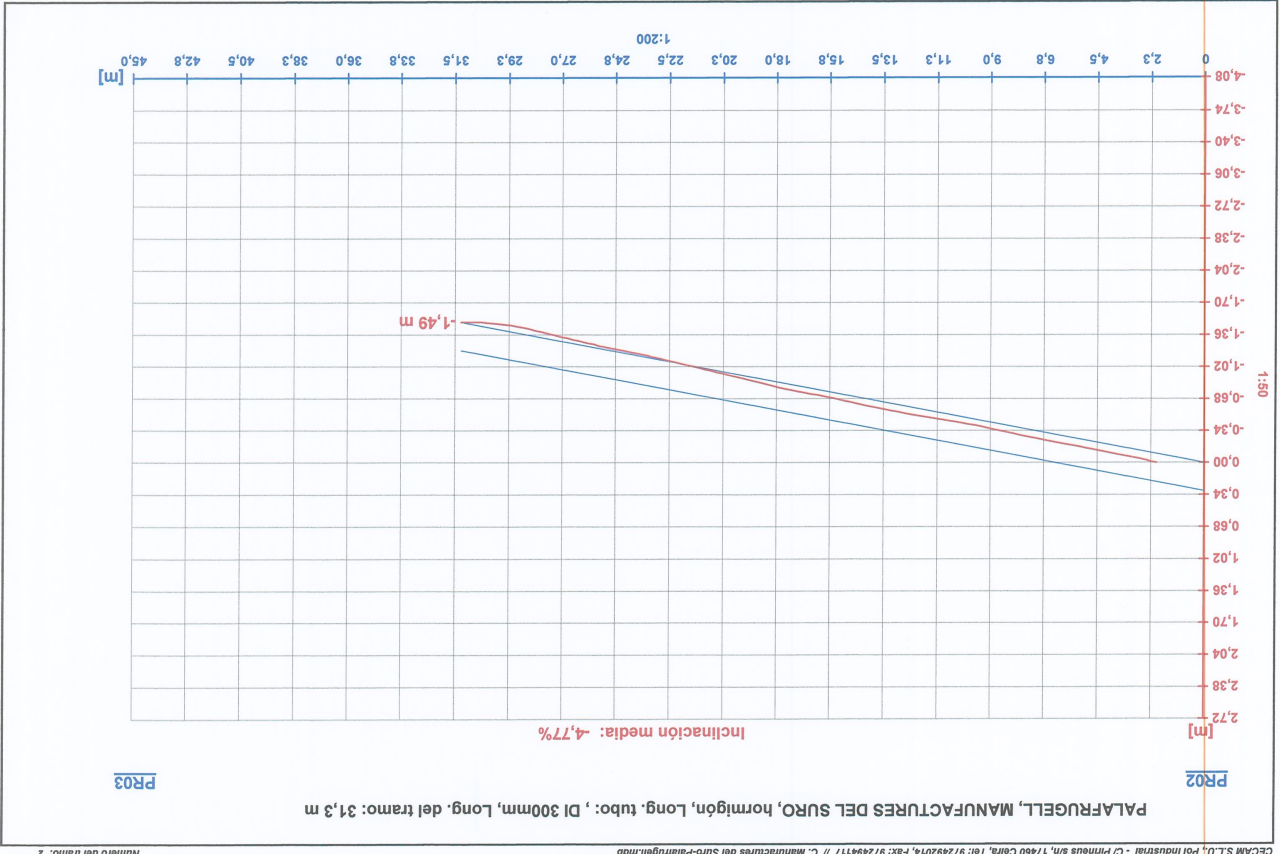



Fotografía: 12a, N° Video: 096, 00:02:58  
31,3m, Llegada al punto deseado



Fotografía: 13a, N° Video: 096, 00:03:18  
31,3m, Fin de la inspección, SALIDA







## Informe de inspección TV

Fecha: 17.06.2019	Nº Contrato: Vehículo: Mercedes Vito 111	Climatologia: Despejado, seco	Operador: Redouan	Número del tramo: 3	Nombre del tramo:
Presente:	Cámara: Sirius	Preestablecido:	Limpieza previa: no	Grado:	

Calle: MANUFACTURES DEL SURO	Plano N° 1: PALAFRUGELL	Pozo inicio: PR03
Situación: calle	Plano N° 2: Nº Video: 096	Pozo final: PR04
Motivo de inspección: Control general del estado	Sección: DI 300mm	Long. del tramo: 41,1 m
Tipo de red: Red mixta (fecalet/pluviales)	Material: Revestimiento inte.: Reservado.	Long. tubo: hormigón
Zona:		

Comentario:

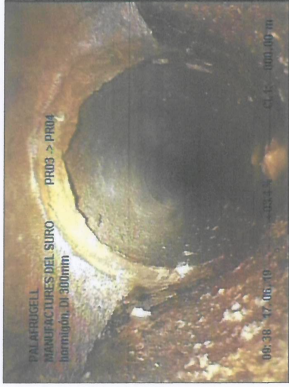
1:325	Distan.(m)	Observaciones	MIPEG	Foto	Grado
	0,00	Inicio de la inspección			14a
	20,10	FOTO RUTINARIA SIN INCIDENCIAS	00:02:04		15a
	41,10	Llegada al punto deseado	00:03:59		16a, b
	41,10	Fin de la inspección. SALIDA	00:04:33		17a



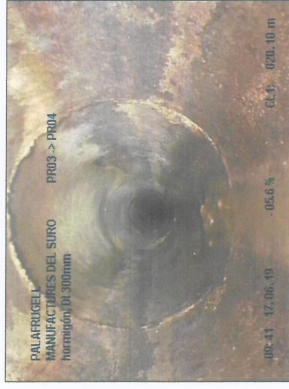


## Informe fotográfico de inspección


Población: PALAFRUGELL	Calle: MANUFACTURES DEL SURO	Fecha: 17.06.2019	Número del tramo: 3	Nombre del tramo:
---------------------------	---------------------------------	----------------------	------------------------	-------------------



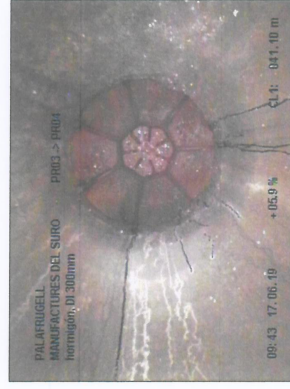
Fotografia: 14a. N° Vídeo: 096  
0m. Inicio de la inspección



Fotografia: 15a. N° Vídeo: 096. 00:02:04  
20,1m. FOTO RUTINARIA SIN INCIDENCIAS



Fotografia: 16a. N° Vídeo: 096. 00:03:59  
41,1m. Llegada al punto deseado

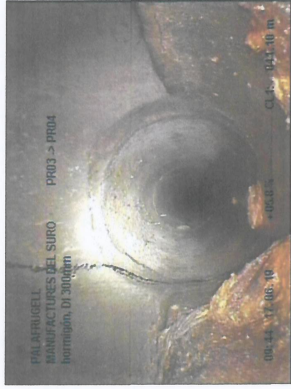


Fotografia: 16b. N° Vídeo: 096. 00:03:59  
41,1m. Llegada al punto deseado



**Informe fotográfico de inspección**

Población: PALAFRUGELL	Calle: MANUFACTURES DEL SURO	Fecha: 17.06.2019	Número del tramo: 3	Nombre del tramo:
---------------------------	---------------------------------	----------------------	------------------------	-------------------



Fotografía: 17a, N° Video: 096, 00:04:33  
41,1m, Fin de la inspección, SALIDA

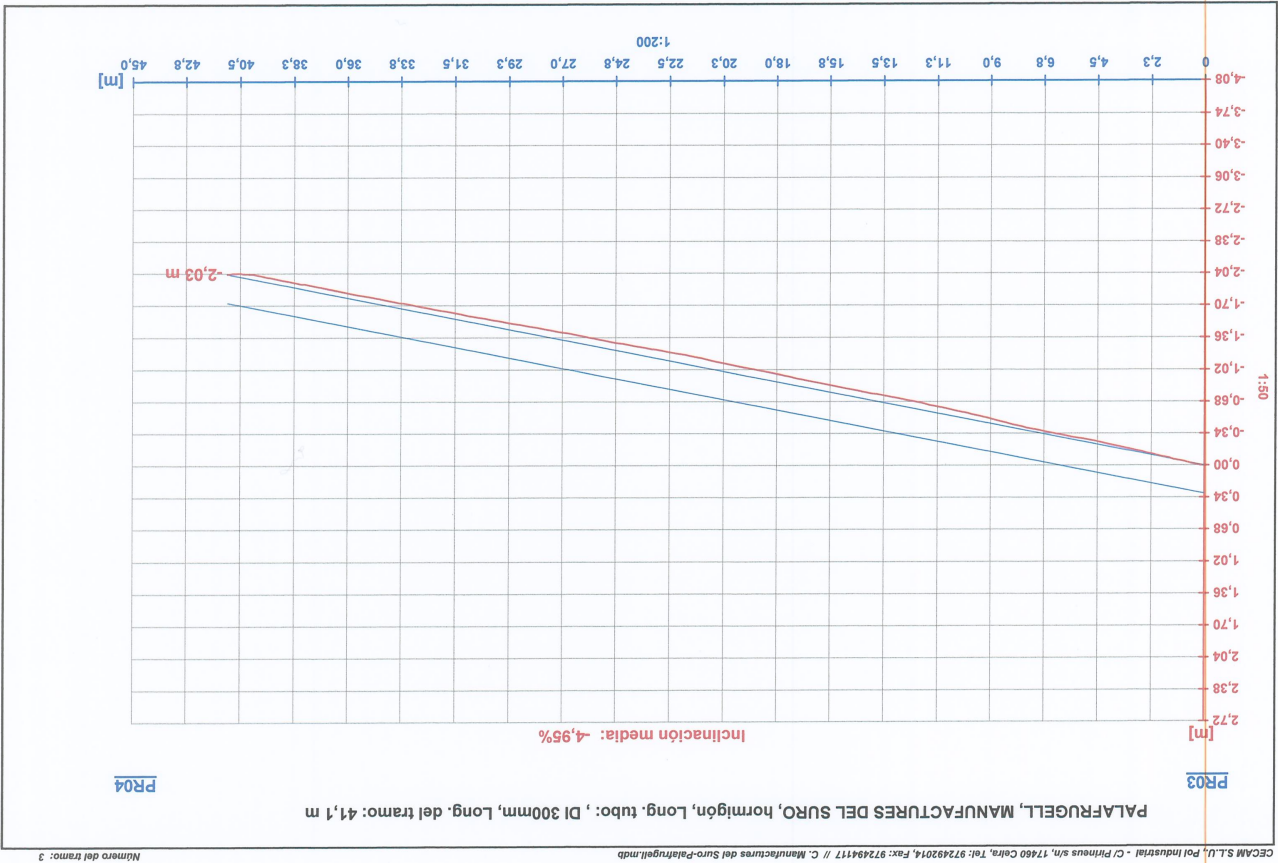


**AJUNTAMENT DE PALAFRUGELL - Obres - Plànol**

Codi per a validació: 11FJS-272H7-HHCQM

Verificació: <https://seu.palafrugell.cat>

Aquesta és una còpia impresa del document electrònic referenciat : 15/25.





## Informe de inspección TV

Fecha: 17.05.2019	Nº Contrato:	Climatologia: Desapajado, seco	Operador: Redouan	Número del tramo: 4	Nombre del tramo:
Presente:	Vehículo: Mercedes Vito 111	Cámara: Sirius	Preestablecido:	Limpieza previa: no	Grado:
Calle: MANUFACTURES DEL SURO	Plano N° 1:	Pozo inicio: PR04			
Población: PALAFRUGELL	Plano N° 2:	Pozo final: PR05			
Situación: calle	Nº V/dec: 096	Long. del tramo: 39 m			
Motivo de inspección: Control general del estado	Sección: DI 300mm	Material: hormigón Long. tubo:			
Tipo de red: Red mixta (fcalea/pluviales)	Revestimiento inte.:	Reservado:			
Zona:					
Comentario:					

1:300	Distan.(m)	Observaciones	MPEG	Foto	Grado
	0,00	Inicio de la inspección	00:00:06	18a, b	
	20,90	FOTO RUTINARIA SIN INCIDENCIAS	00:01:49	18a	
	39,00	Llegada al punto deseado	00:03:38	20a, b	
	39,00	Fin de la inspección. SALIDA	00:03:52	21a	



## Informe fotográfico de inspección

Nombre del tramo:

Número del tramo:

Fecha:

Calle:

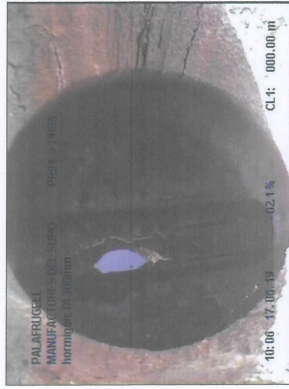
Población:

4


17.06.2019

MANUFACTURES DEL SURO


PALAFRUGELL



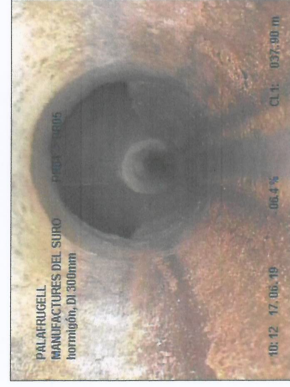
Fotografía: 18a, N° Video: 096, 00:00:06  
0m, Inicio de la inspección



Fotografía: 18b, N° Video: 096, 00:00:06  
0m, Inicio de la inspección



Fotografía: 19a, N° Video: 096, 00:01:49  
20,5m, FOTO RUTINARIA SIN INCIDENCIAS




Fotografía: 20a, N° Video: 096, 00:03:38  
39m, Llegada al punto deseado

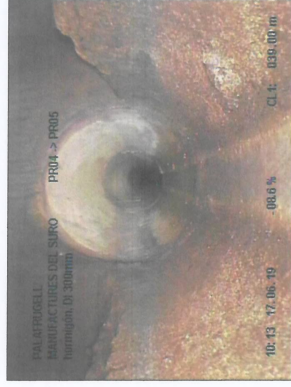


## Informe fotográfico de inspección

Población: <b>PALAFRUGELL</b>	Calle: <b>MANUFACTURES DEL SURO</b>	Fecha: <b>17.06.2019</b>	Número del tramo: <b>4</b>	Nombre del tramo:
----------------------------------	--	-----------------------------	-------------------------------	-------------------

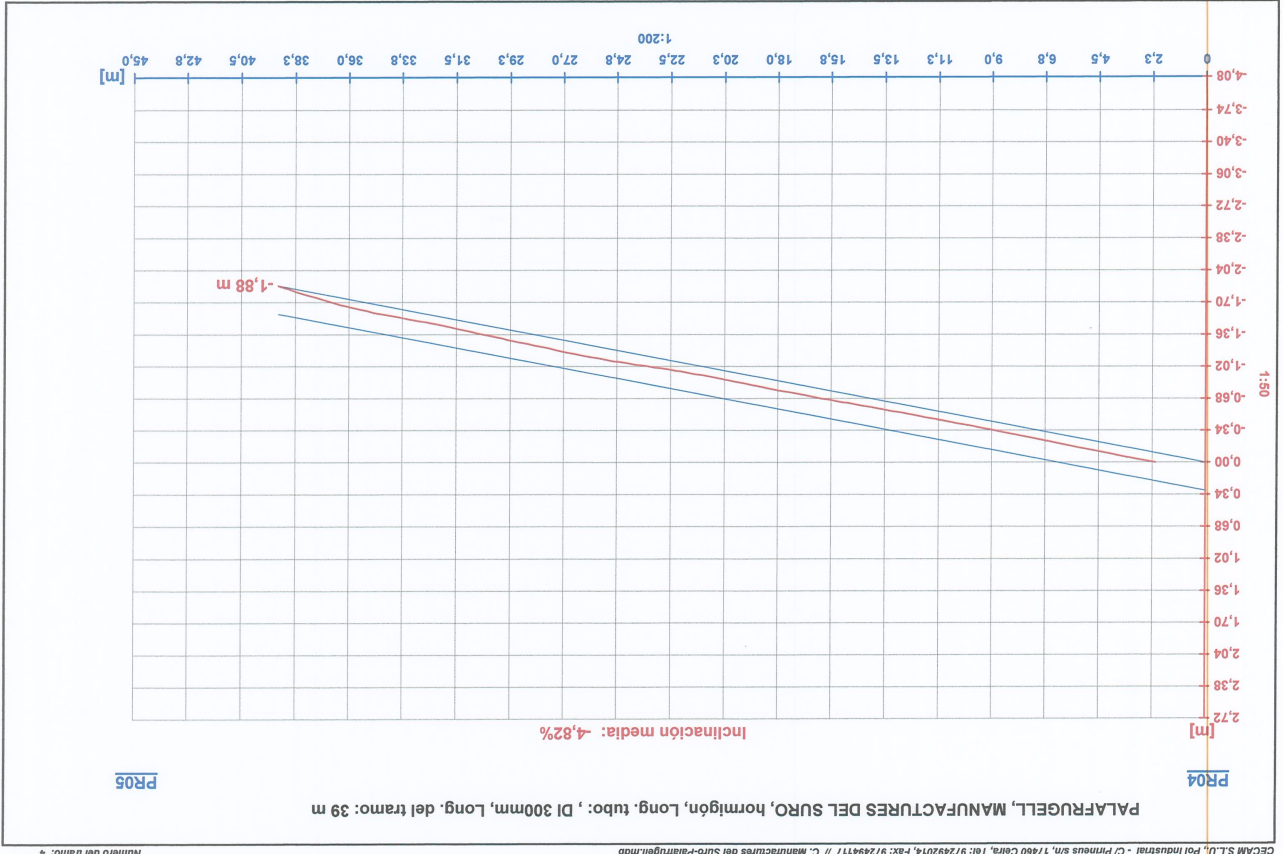


Fotografía: 20b, N° Video: 096, 00:03:38  
39m, Llegada al punto deseado



Fotografía: 21a, N° Video: 096, 00:03:52  
39m, Fin de la inspección. SALIDA





## Informe de inspección TV

Fecha: 17.06.2019	Nº Contrato: Mercedes Vito 111	Climatologia: Despejado, seco	Operador: Redouan	Número del tramo: 5	Nombre del tramo:
Presente:	Vehículo: Mercedes Vito 111	Cámara: Sirtus	Preestablecido:	Limpieza previa: no	Grado:
Calle: MANUFACTURES DEL SURO	Piano N° 1: PALAFRUGELL	Piano N° 2: calle		Pozo inicio: PR05	
Situación: calle	Nº Video: 086			Pozo final: PR06	
Motivo de inspección: Control general del estado				Long. del tramo: 46,5 m	
Tipo de red: Red mixta (fcales/pluviales)				DI 300mm	
Zona:				hormigón	
Comentario:				Long. tubo: Reservado:	

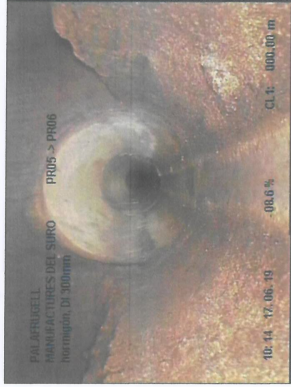
1:350	Distan.(m)	Observaciones	MPEG	Foto	Grado
	0,00	Inicio de la inspección			22a
	21,60	FOTO RUTINARIA SIN INCIDENCIAS	00:01:55		23a
	38,80	REPARACION, desde 10 hasta 02 horas	00:04:19		24a, b
	45,50	Llegada al punto deseado	00:05:30		25a, b
	46,50	Acometida desde 01 hasta 02 horas	00:05:51		26a
	46,50	Fin de la inspección, SALIDA	00:06:22		27a



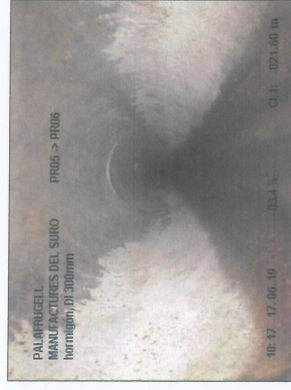


## Informe fotográfico de inspección

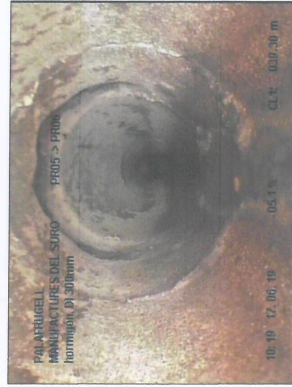
Población: <b>PALAFRUGELL</b>	Calle: <b>MANUFACTURES DEL SURO</b>	Fecha: <b>17.06.2019</b>	Número del tramo: <b>5</b>	Nombre del tramo:
----------------------------------	--	-----------------------------	-------------------------------	-------------------



Fotografía: 22a, Nº Video: 096  
0m. Inicio de la inspección



Fotografía: 23a, Nº Video: 096, 00:01:55  
21.6m. FOTO RUTINARIA SIN INCIDENCIAS

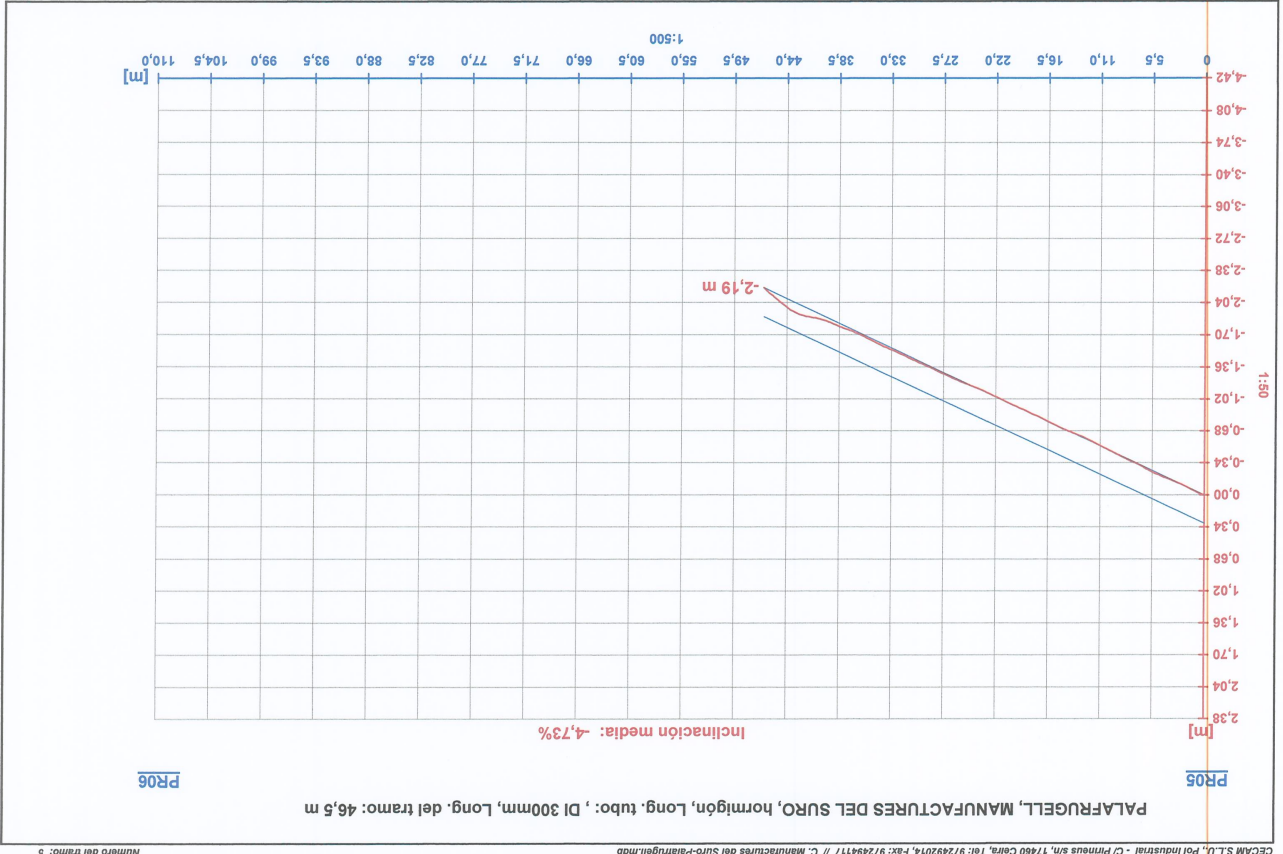


Fotografía: 24a, Nº Video: 096, 00:04:19  
39.8m. REPARACION, desde 10 hasta 02 horas



Fotografía: 24b, Nº Video: 096, 00:04:19  
39.8m. REPARACION, desde 10 hasta 02 horas






## Informe de inspección TV

Fecha: 17.06.2019	Nº Contrato: Mercedes Vito 111	Climatologia: Despejado, seco	Operador: Redouan	Número del tramo: 6	Nombre del tramo:
Presente:	Vehículo: Mercedes Vito 111	Cámara: Sirtus	Preestablecido:	Limpieza previa: no	Grado:
Calle: MANUFACTURES DEL SURO	Plano N° 1:	Pozo inicio: PR01			
Población: PALAFRUGELL	Plano N° 2:	Pozo final: PR01B			
Situación: calle	Nº Video: 096	Long. del tramo: 26 m			
Motivo de inspección: Control general del estado	Sección: DI 300mm	Long. tubo: hormigón			
Tipo de red: Red mixta (fecales/pluviales)	Material: Revestimiento inte.: Reservado:				
Zona:					
Comentario:					


1:200	Distan.(m)	Observaciones	MPEG	Foto	Grado
	2,00	Inicio de la inspección	00:00:42		28a
	10,10	FOTO RUTINARIA SIN INCIDENCIAS	00:01:32		28a
	24,00	Llegada al lado contrario	00:02:35		30a, b
	24,00	Inspección interrumpida.SALIDA	00:02:42		31a
	24,00	Obstáculo por sedimentaciones desde 04 hasta 08 horas. Reducción de sección ? %	00:02:49		32a



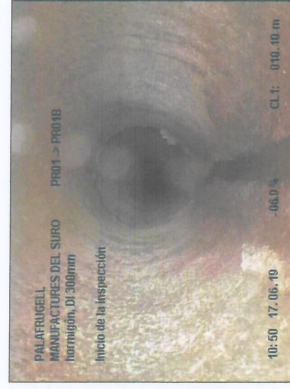


## Informe fotográfico de inspección

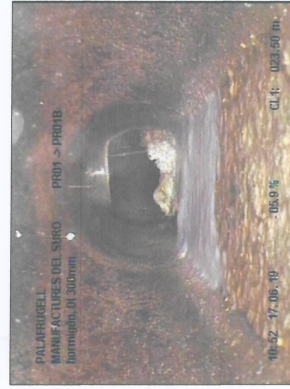
Población: PALAFRUGELL	Calle: MANUFACTURES DEL SURO	Fecha: 17.06.2019	Número del tramo: 6	Nombre del tramo:
---------------------------	---------------------------------	----------------------	------------------------	-------------------



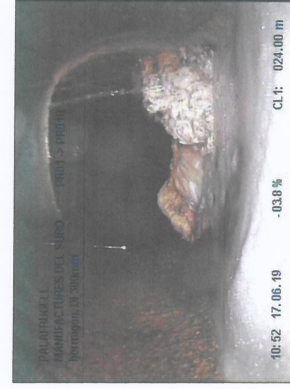
Fotografia: 28a, N° Video: 095, 00:00:42  
2m, inicio de la inspecció



Fotografia: 29a, N° Video: 096, 00:01:32  
10,1m, FOTO RUTINARIA SIN INCIDENCIAS



Fotografia: 30a, N° Video: 095, 00:02:35  
24m, Llegada al lado contrario



Fotografia: 30b, N° Video: 096, 00:02:35  
24m, Llegada al lado contrario

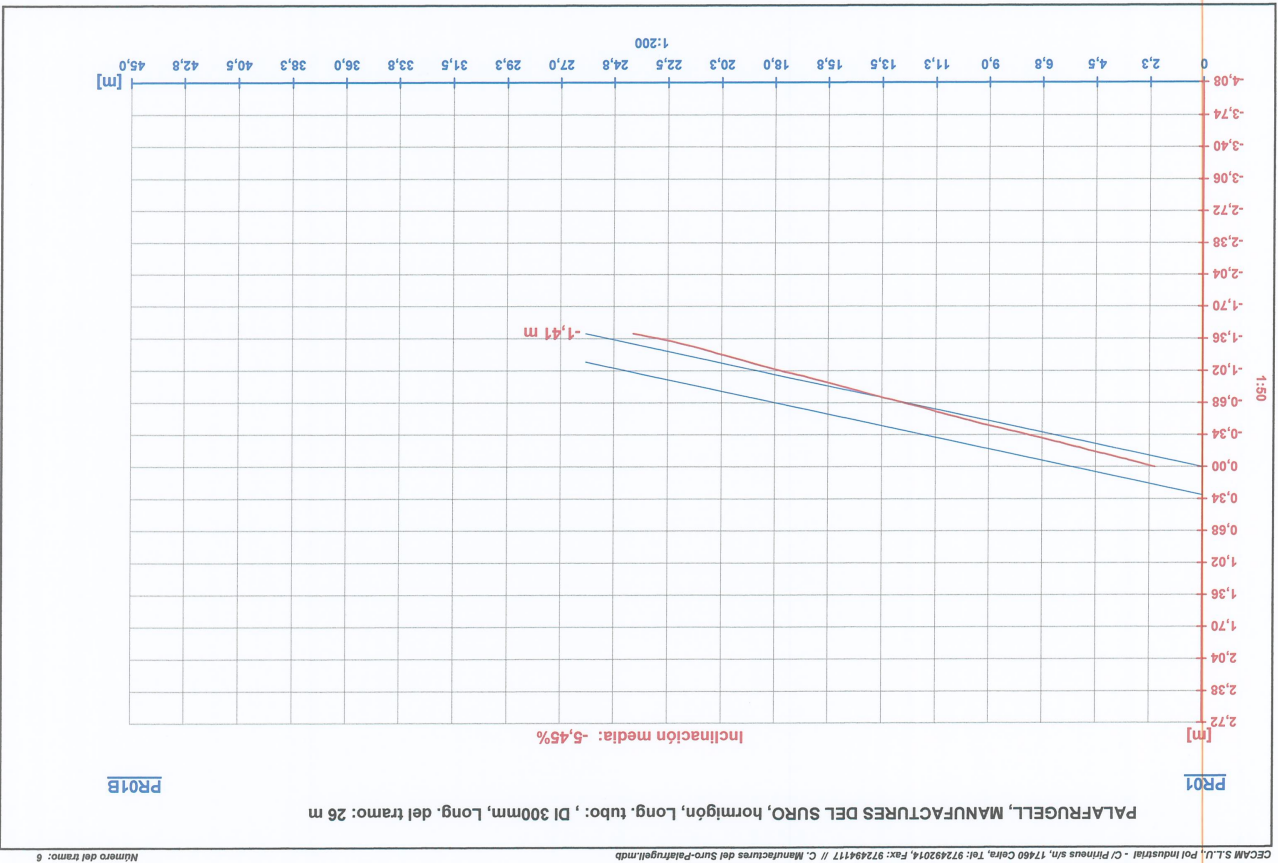


**AJUNTAMENT DE PALAFRUGELL - Obres - Plànol**

Codi per a validació: 11FJS-272H7-HHCQM

Verificació: <https://seu.palafrugell.cat>

Aquesta és una còpia impresa del document electrònic referenciat : 25/25.



**PLAÇA DE LA PAU a c.PI i MARGALL**  
23-07-2019





## Informe

### Identificació

Títol: informe serveis clavegueram c. Manufactures  
Núm. exp.: 14/2019 de Projectes d'obres municipals  
RE:  
REF.: semu/nv

Atès l'encàrrec rebut per part de l'àrea d'obres d'aquest ajuntament d'emetre informe de diagnosi de la xarxa municipal de sanejament del carrer de les Manufactures del suro, la tècnica sotasignat redacta el següent informe, que complementa l'emès en data 18 de juny de 2019:

### TRAM DE PI MARGALL A GARRIGA

En aquest primer tram, el sistema de sanejament implantat és un sistema unitari format per dos trams independents de 34 i 38 metres tub de formigó de secció 300 mm, soterrat a una profunditat aproximada de 1,00 metre. Es tracta d'una instal·lació molt antiga (> 40 anys) que s'aconsella substituir per altra de material plàstic degut al desgast de l'interior del formigó a conseqüència de l'acció dels vessaments àcids, productes corrosius i l'agressivitat bacteriana sobre el formigó de la conducció.

Així mateix s'hauria d'aprofitar l'oportunitat d'execució d'aquestes obres, si hi ha disponibilitat pressupostària, per consolidar un sistema de sanejament separatiu .

### TRAM DE GARRIGA A TERME

D'acord amb el plànol en planta que s'acompanya, el tram comprès entre el carrer de la Garriga i el carrer del Terme es defineix com un sistema separatiu compost per 2 xarxes d'aigües residuals que transcorren en paral·lel i que s'uneixen en un únic col·lector a la cruïlla del carrer del Terme.

Una xarxa és de PVC , de diàmetre 400 mm i es va construir dins del projecte de la connexió d'Esclanyà a la xarxa de sanejament de Palafrugell, redactat l'any 2002 per l'enginyer Albert Casajuana i Palet. És una xarxa relativament nova implantada a una profunditat de més de 2,50 metres, sobre la qual no s'hi ha manifestat ni detectat patologies o disfuncions.

L'altra canonada de formigó de secció 300 mm és molt més antiga i per tant s'hi efectua una inspecció amb càmera de tv. Es tracta d'una instal·lació que en aquest tram recull només 3 escomeses, per tant, transporta poca càrrega d'aigua residual . No apareixen patologies greus però s'observa l'interior bastant desgastat. Considerant aquesta dualitat d'instal·lacions, es recomana l'eliminació d'aquesta canonada de formigó, connectant les 3 escomeses que hi apareixen a la canonada de PVC.

Així mateix s'hauria d'aprofitar l'oportunitat d'execució d'aquestes obres, si hi ha disponibilitat pressupostària, per consolidar un sistema de sanejament separatiu .





## TRAMS DE TERME A PLAÇA DE LA PAU

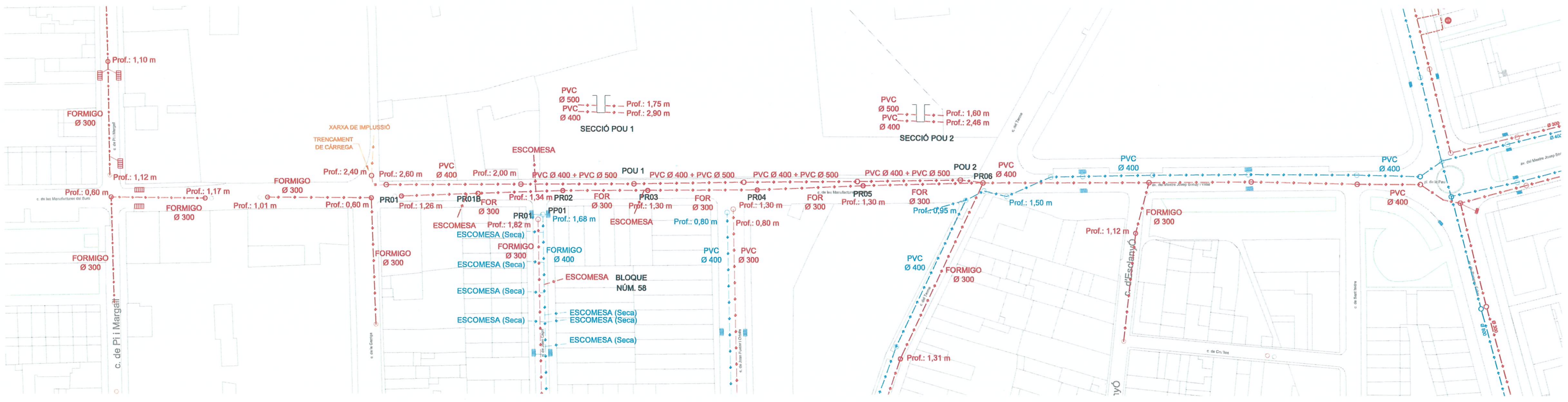
El sistema de sanejament d'aquest tram és relativament nou, estem parlant de finals dels anys 90 aproximadament . Es tracta d'un sistema separatiu format per dues conduccions paral·leles de PVC de 400 mm de diàmetre, per a recollir de forma independent les aigües negres de les de pluja.

L'estat de la xarxa és correcte , no cal fer cap intervenció de millora.

Durant els treballs d'inspecció s'ha detectat circulació d'aigua residual en la canonada d'aigües pluvials. Els focus d'aquestes aigües es localitza en el sector de la Bòbila Nova ,concretament als carrers de Joan Capri i de Joan Fuster i s'acorda en la reunió d'àmbit de territori de redactar un informe concret a fi i efecte d'analitzar i determinar les accions necessàries per reconduir aquestes patologies.

Palafrugell, 23/07/2019.  
Cap de Serveis Municipals, Núria Viñas













## Informe

### Identificació

Títol: diagnosi xarxa sanejament c. Manufactures  
Núm. exp.: 14/2019 de Projectes d'obres municipals  
RE:  
REF.: semu/mm

Atès l'encàrrec rebut per part de l'àrea d'obres d'aquest ajuntament d'emetre informe de diagnosi de la xarxa municipal de sanejament del carrer de les Manufactures del Suro en el seu tram del carrer Pals al Pi i Margall, el tècnic sotasignat emet el següent informe:

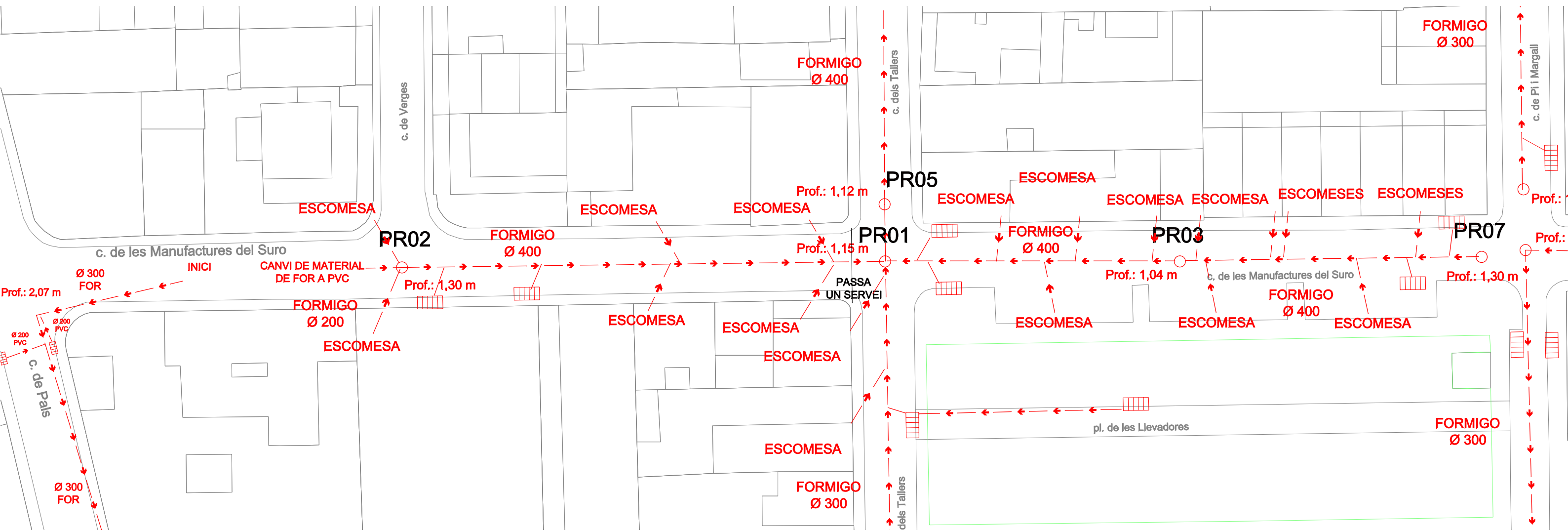
D'acord amb el plànol en planta que s'acompanya aquests tram es defineix com un sistema unitari amb una sola xarxa d'aigües residuals que recull tant les escomeses dels habitatges com les dels embornals.

Com es pot veure al informe d'inspecció amb càmera de tv adjunt es tracta d'una canonada de formigó de diàmetre 400 mm, en la que no apareixen patologies greus, les juntes entre canonades es mantenen alineades, no hi ha esquerdes longitudinals o de trencament i l'interior de les canonades resta una mica desgastat però no de forma significativa.

Palafrugell, 09/08/2019.  
Tècnic de Serveis Municipals, JOAN GONZÁLEZ











## Informe de inspección TV

Fecha: <b>07.08.2019</b>	Nº Contrato:	Climatología: <b>Cubierto</b>	Operador: <b>Redouan</b>	Número del tramo: <b>1</b>	Nombre del tramo:
Presente:	Vehículo: <b>Mercedes Vito 111</b>	Cámara: <b>Sirius</b>	Preestablecido:	Limpieza previa: <b>no</b>	Grado:

Calle: <b>MANUFACTURES DEL SURO</b>	Plano Nº 1:	Pozo inicio: <b>PR01</b>
Población: <b>PALAFRUGELL</b>	Plano Nº 2:	Pozo final: <b>PR02</b>
Situación: <b>calle</b>	Nº Vídeo: <b>139</b>	Long. del tramo: <b>63,6 m</b>

Motivo de inspección:	Sección: <b>DI 400mm</b>
Tipo de red: <b>Red mixta (fecales/pluviales)</b>	Material: <b>hormigón</b> Long. tubo:
Zona:	Revestimiento inte.:
	Reservado:

Comentario:

1:475	Distan.(m)	Observaciones	MPEG	Foto	Grado
<b>PROF. 1,15</b>					
	0,00	Inicio de la inspección	00:00:08	1a, b	
	4,50	PASA UN SERVICIO	00:00:56	2a, b	
	6,80	Acometida desde 01 hasta 03 horas	00:01:28	3a, b	
	6,80	Acometida desde 09 hasta 11 horas	00:01:39	4a	
	27,50	Acometida desde 01 hasta 03 horas	00:03:54	5a, b	
	28,90	Acometida desde 09 hasta 11 horas	00:04:27	6a, b	
	46,10	Acometida desde 09 hasta 11 horas	00:06:14	7a, b	
	59,30	Acometida desde 09 hasta 11 horas	00:07:59	8a, b	
	63,60	Llegada al punto deseado	00:08:48	9a, b	
	63,60	Acometida desde 01 hasta 02 horas	00:09:02	10a	
	63,60	Acometida desde 10 hasta 11 horas	00:09:08	11a	
	63,60	Fin de la inspección	00:12:02	13a	
<b>PROF 1,02</b>					





## Informe fotográfico de inspección

Población: <b>PALAFRUGELL</b>	Calle: <b>MANUFACTURES DEL SURO</b>	Fecha: <b>07.08.2019</b>	Número del tramo: <b>1</b>	Nombre del tramo:
----------------------------------	--	-----------------------------	-------------------------------	-------------------




Fotografía: 1a, Nº Video: 139, 00:00:08  
0m, Inicio de la inspección



Fotografía: 1b, Nº Video: 139, 00:00:08  
0m, Inicio de la inspección



Fotografía: 2a, Nº Video: 139, 00:00:56  
4,5m, PASA UN SERVICIO



Fotografía: 2b, Nº Video: 139, 00:00:56  
4,5m, PASA UN SERVICIO



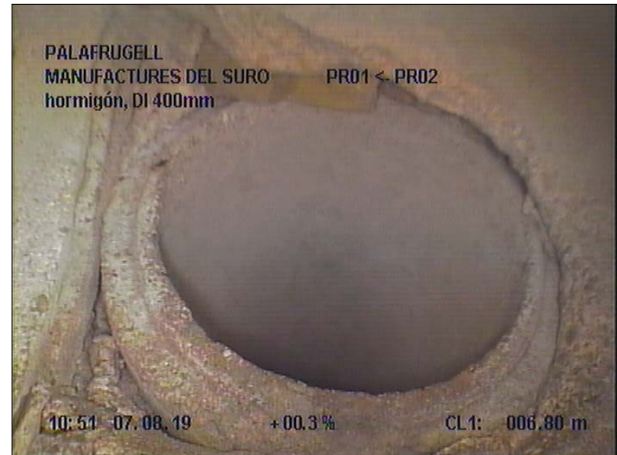


## Informe fotográfico de inspección

Población: <b>PALAFRUGELL</b>	Calle: <b>MANUFACTURES DEL SURO</b>	Fecha: <b>07.08.2019</b>	Número del tramo: <b>1</b>	Nombre del tramo:
----------------------------------	--	-----------------------------	-------------------------------	-------------------



Fotografía: 3a, Nº Video: 139, 00:01:28  
6,8m, Acometida desde 01 hasta 03 horas



Fotografía: 3b, Nº Video: 139, 00:01:28  
6,8m, Acometida desde 01 hasta 03 horas



Fotografía: 4a, Nº Video: 139, 00:01:39  
6,8m, Acometida desde 09 hasta 11 horas



Fotografía: 5a, Nº Video: 139, 00:03:54  
27,5m, Acometida desde 01 hasta 03 horas





## Informe fotogràfic de inspecció


Población: <b>PALAFRUGELL</b>	Calle: <b>MANUFACTURES DEL SURO</b>	Fecha: <b>07.08.2019</b>	Número del tramo: <b>1</b>	Nombre del tramo:
----------------------------------	--	-----------------------------	-------------------------------	-------------------



Fotografía: 5b, Nº Video: 139, 00:03:54  
27,5m, Acometida desde 01 hasta 03 horas



Fotografía: 6a, Nº Video: 139, 00:04:27  
28,9m, Acometida desde 09 hasta 11 horas



Fotografía: 6b, Nº Video: 139, 00:04:27  
28,9m, Acometida desde 09 hasta 11 horas



Fotografía: 7a, Nº Video: 139, 00:06:14  
46,1m, Acometida desde 09 hasta 11 horas







## Informe fotográfico de inspección

Población: <b>PALAFRUGELL</b>	Calle: <b>MANUFACTURES DEL SURO</b>	Fecha: <b>07.08.2019</b>	Número del tramo: <b>1</b>	Nombre del tramo:
----------------------------------	--	-----------------------------	-------------------------------	-------------------




Fotografía: 7b, Nº Video: 139, 00:06:14  
46,1m, Acometida desde 09 hasta 11 horas



Fotografía: 8a, Nº Video: 139, 00:07:59  
59,3m, Acometida desde 09 hasta 11 horas



Fotografía: 8b, Nº Video: 139, 00:07:59  
59,3m, Acometida desde 09 hasta 11 horas



Fotografía: 9a, Nº Video: 139, 00:08:48  
63,6m, Llegada al punto deseado





## Informe fotográfico de inspección

Población: <b>PALAFRUGELL</b>	Calle: <b>MANUFACTURES DEL SURO</b>	Fecha: <b>07.08.2019</b>	Número del tramo: <b>1</b>	Nombre del tramo:
----------------------------------	--	-----------------------------	-------------------------------	-------------------



Fotografía: 9b, Nº Video: 139, 00:08:48  
63,6m, Llegada al punto deseado



Fotografía: 10a, Nº Video: 139, 00:09:02  
63,6m, Acometida desde 01 hasta 02 horas



Fotografía: 11a, Nº Video: 139, 00:09:08  
63,6m, Acometida desde 10 hasta 11 horas



Fotografía: 13a, Nº Video: 139, 00:12:02  
63,6m, Fin de la inspección





## Informe de inspección TV

Fecha: <b>07.08.2019</b>	Nº Contrato:	Climatología: <b>Cubierto</b>	Operador: <b>Redouan</b>	Número del tramo: <b>2</b>	Nombre del tramo:
Presente:	Vehículo: <b>Mercedes Vito 111</b>	Cámara: <b>Sirius</b>	Preestablecido:	Limpieza previa: <b>no</b>	Grado:

Calle: <b>MANUFACTURES DEL SURO</b>	Plano Nº 1:	Pozo inicio: <b>PR01</b>
Población: <b>PALAFRUGELL</b>	Plano Nº 2:	Pozo final: <b>PR03</b>
Situación: <b>calle</b>	Nº Vídeo: <b>139</b>	Long. del tramo: <b>39,3 m</b>

Motivo de inspección:	Sección: <b>DI 400mm</b>
Tipo de red: <b>Red mixta (fecales/pluviales)</b>	Material: <b>hormigón</b> Long. tubo:
Zona:	Revestimiento inte.:
	Reservado:

Comentario:

1:300	Distan.(m)	Observaciones	MPEG	Foto	Grado
<b>PROF 1,15</b>					
	0,00	Inicio de la inspección		14a	
	4,30	Acometida desde 09 hasta 11 horas	00:01:14	15a, b	
	5,70	Acometida desde 01 hasta 03 horas	00:01:34	16a, b	
	6,20	Obstáculo por sedimentaciones desde 05 hasta 07 horas. Reducción de sección ? %	00:01:50	17a	
	14,70	Acometida desde 09 hasta 11 horas	00:02:39	18a, b	
	21,30	Acometida desde 01 hasta 04 horas	00:03:24	19a, b	
	25,10	Acometida desde 09 hasta 11 horas	00:04:01	20a, b	
	35,60	Acometida desde 09 hasta 11 horas	00:04:59	21a, b	
	39,30	Llegada al punto deseado	00:07:38	22a, b	
	39,30	Fin de la inspección. LLEGADA	00:08:20	23a	
<b>PROF 1,04</b>					







## Informe fotográfico de inspección

Población: <b>PALAFRUGELL</b>	Calle: <b>MANUFACTURES DEL SURO</b>	Fecha: <b>07.08.2019</b>	Número del tramo: <b>2</b>	Nombre del tramo:
----------------------------------	--	-----------------------------	-------------------------------	-------------------



Fotografía: 14a, Nº Video: 139  
0m, Inicio de la inspección



Fotografía: 15a, Nº Video: 139, 00:01:14  
4,3m, Acometida desde 09 hasta 11 horas



Fotografía: 15b, Nº Video: 139, 00:01:14  
4,3m, Acometida desde 09 hasta 11 horas




Fotografía: 16a, Nº Video: 139, 00:01:34  
5,7m, Acometida desde 01 hasta 03 horas





## Informe fotográfico de inspección

Población: <b>PALAFRUGELL</b>	Calle: <b>MANUFACTURES DEL SURO</b>	Fecha: <b>07.08.2019</b>	Número del tramo: <b>2</b>	Nombre del tramo:
----------------------------------	--	-----------------------------	-------------------------------	-------------------



Fotografía: 16b, Nº Video: 139, 00:01:34  
5,7m, Acometida desde 01 hasta 03 horas



Fotografía: 17a, Nº Video: 139, 00:01:50  
6,2m, Obstáculo por sedimentaciones desde 05 hasta 07 horas. Reducción de sección ? %



Fotografía: 18a, Nº Video: 139, 00:02:39  
14,7m, Acometida desde 09 hasta 11 horas



Fotografía: 18b, Nº Video: 139, 00:02:39  
14,7m, Acometida desde 09 hasta 11 horas





## Informe fotográfico de inspección

Población: <b>PALAFRUGELL</b>	Calle: <b>MANUFACTURES DEL SURO</b>	Fecha: <b>07.08.2019</b>	Número del tramo: <b>2</b>	Nombre del tramo:
----------------------------------	--	-----------------------------	-------------------------------	-------------------



Fotografía: 19a, Nº Video: 139, 00:03:24  
21,3m, Acometida desde 01 hasta 04 horas



Fotografía: 19b, Nº Video: 139, 00:03:24  
21,3m, Acometida desde 01 hasta 04 horas



Fotografía: 20a, Nº Video: 139, 00:04:01  
25,1m, Acometida desde 09 hasta 11 horas



Fotografía: 20b, Nº Video: 139, 00:04:01  
25,1m, Acometida desde 09 hasta 11 horas





## Informe fotográfico de inspección

Población: <b>PALAFRUGELL</b>	Calle: <b>MANUFACTURES DEL SURO</b>	Fecha: <b>07.08.2019</b>	Número del tramo: <b>2</b>	Nombre del tramo:
----------------------------------	--	-----------------------------	-------------------------------	-------------------



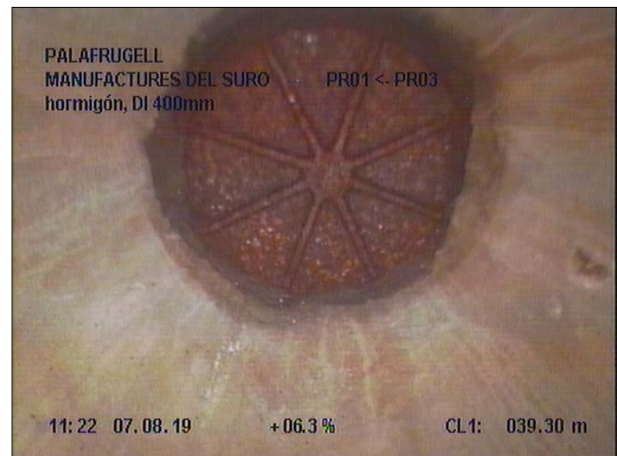
Fotografía: 21a, Nº Video: 139, 00:04:59  
35,6m, Acometida desde 09 hasta 11 horas



Fotografía: 21b, Nº Video: 139, 00:04:59  
35,6m, Acometida desde 09 hasta 11 horas



Fotografía: 22a, Nº Video: 139, 00:07:38  
39,3m, Llegada al punto deseado



Fotografía: 22b, Nº Video: 139, 00:07:38  
39,3m, Llegada al punto deseado



## Informe fotogràfic de inspecció

Població: <b>PALAFRUGELL</b>	Calle: <b>MANUFACTURES DEL SURO</b>	Fecha: <b>07.08.2019</b>	Número del tramo: <b>2</b>	Nombre del tramo:
---------------------------------	--	-----------------------------	-------------------------------	-------------------



Fotografía: 23a, Nº Video: 139, 00:08:20  
39,3m, Fin de la inspección. LLEGADA





## Informe de inspección TV

Fecha: <b>07.08.2019</b>	Nº Contrato:	Climatología: <b>Cubierto</b>	Operador: <b>Redouan</b>	Número del tramo: <b>3</b>	Nombre del tramo:
Presente:	Vehículo: <b>Mercedes Vito 111</b>	Cámara: <b>Sirius</b>	Preestablecido:	Limpieza previa: <b>no</b>	Grado:

Calle: <b>MANUFACTURES DEL SURO</b>	Plano Nº 1:	Pozo inicio: <b>PR01</b>
Población: <b>PALAFRUGELL</b>	Plano Nº 2:	Pozo final: <b>PR04</b>
Situación: <b>calles</b>	Nº Vídeo: <b>139</b>	Long. del tramo: <b>1,2 m</b>

Motivo de inspección:	Sección: <b>DI 300mm</b>
Tipo de red: <b>Red mixta (fecales/pluviales)</b>	Material: <b>hormigón</b> Long. tubo:
Zona:	Revestimiento inte.:
	Reservado:

Comentario:

1:25	Distan.(m)	Observaciones	MPEG	Foto	Grado
<b>PROF 1,15</b>					
	0,00	Inicio de la inspección		24a	
	1,20	Inspección interrumpida. EL CARRO NO PUEDE CONTINUAR	00:00:45		
	1,20	Acometida sobresaliente desde 01 hasta 03 horas, (sobresale ? cm)	00:00:56	25a, b	



## Informe fotográfico de inspección

Población: <b>PALAFRUGELL</b>	Calle: <b>MANUFACTURES DEL SURO</b>	Fecha: <b>07.08.2019</b>	Número del tramo: <b>3</b>	Nombre del tramo:
----------------------------------	--	-----------------------------	-------------------------------	-------------------



Fotografía: 24a, Nº Video: 139  
0m, Inicio de la inspección



Fotografía: 25a, Nº Video: 139, 00:00:56  
1,2m, Acometida sobresaliente desde 01 hasta 03 horas,  
(sobresale ? cm)



Fotografía: 25b, Nº Video: 139, 00:00:56  
1,2m, Acometida sobresaliente desde 01 hasta 03 horas,  
(sobresale ? cm)





## Informe de inspección TV

Fecha: <b>07.08.2019</b>	Nº Contrato:	Climatología: <b>Cubierto</b>	Operador: <b>Redouan</b>	Número del tramo: <b>4</b>	Nombre del tramo:
Presente:	Vehículo: <b>Mercedes Vito 111</b>	Cámara: <b>Sirius</b>	Preestablecido:	Limpieza previa: <b>no</b>	Grado:

Calle: <b>MANUFACTURES DEL SURO</b>	Plano Nº 1:	Pozo inicio: <b>PR01</b>
Población: <b>PALAFRUGELL</b>	Plano Nº 2:	Pozo final: <b>PR05</b>
Situación: <b>calle</b>	Nº Vídeo: <b>139</b>	Long. del tramo: <b>6 m</b>

Motivo de inspección:	Sección: <b>DI 300mm</b>
Tipo de red: <b>Red mixta (fecales/pluviales)</b>	Material: <b>hormigón</b> Long. tubo:
Zona:	Revestimiento inte.:
	Reservado:

Comentario:

1:50	Distan.(m)	Observaciones	MPEG	Foto	Grado
<b>PROF 1,15</b>					
	0,00	Inicio de la inspección		27a	
	6,00	Llegada al punto deseado	00:00:53	28a, b	
	6,00	Fin de la inspección. SALIDA	00:01:14	29a	
<b>PROF 1,12</b>					





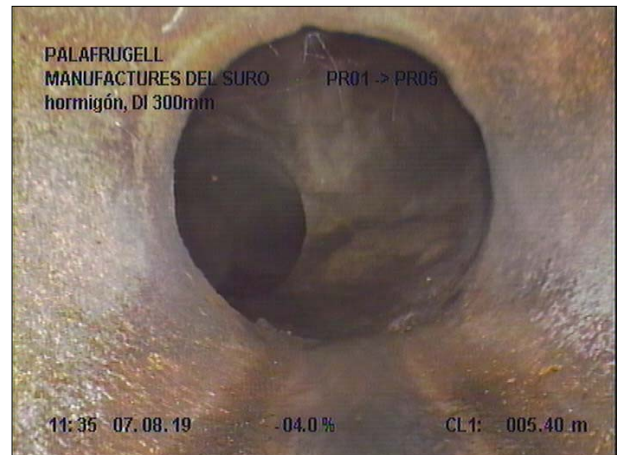


## Informe fotográfico de inspección

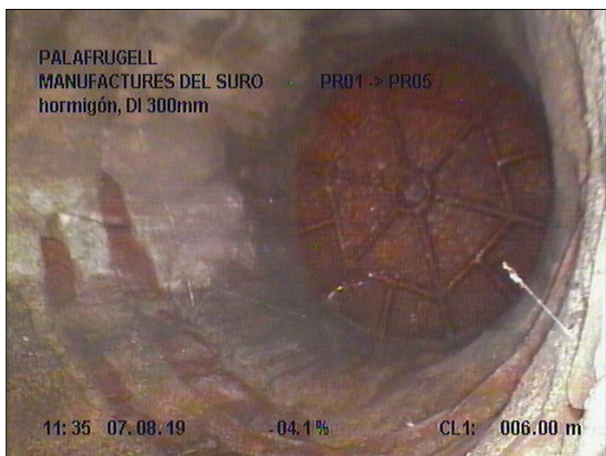
Población: <b>PALAFRUGELL</b>	Calle: <b>MANUFACTURES DEL SURO</b>	Fecha: <b>07.08.2019</b>	Número del tramo: <b>4</b>	Nombre del tramo:
----------------------------------	--	-----------------------------	-------------------------------	-------------------



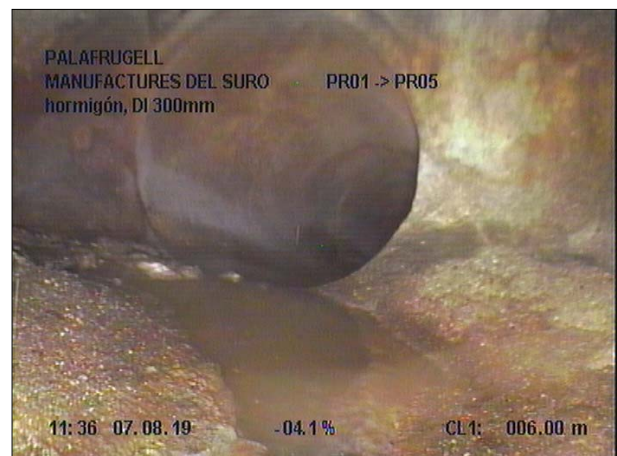
Fotografía: 27a, Nº Video: 139  
0m, Inicio de la inspección



Fotografía: 28a, Nº Video: 139, 00:00:53  
6m, Llegada al punto deseado



Fotografía: 28b, Nº Video: 139, 00:00:53  
6m, Llegada al punto deseado



Fotografía: 29a, Nº Video: 139, 00:01:14  
6m, Fin de la inspección. SALIDA





## Informe de inspección TV

Fecha: <b>07.08.2019</b>	Nº Contrato:	Climatología: <b>Cubierto</b>	Operador: <b>Redouan</b>	Número del tramo: <b>5</b>	Nombre del tramo:
Presente:	Vehículo: <b>Mercedes Vito 111</b>	Cámara: <b>Sirius</b>	Preestablecido:	Limpieza previa: <b>no</b>	Grado:

Calle: <b>TALLERS</b>	Plano Nº 1:	Pozo inicio: <b>PR05</b>
Población: <b>PALAFRUGELL</b>	Plano Nº 2:	Pozo final: <b>PR06</b>
Situación: <b>calle</b>	Nº Vídeo: <b>139</b>	Long. del tramo: <b>58,5 m</b>

Motivo de inspección:	Sección: <b>DI 400mm</b>
Tipo de red: <b>Red mixta (fecales/pluviales)</b>	Material: <b>hormigón</b> Long. tubo:
Zona:	Revestimiento inte.:
	Reservado:

Comentario:


1:450	Distan.(m)	Observaciones	MPEG	Foto	Grado
<b>PROF 1,12</b>					
	0,00	Inicio de la inspección		30a	
	9,70	Acometida desde 01 hasta 03 horas	00:01:20	31a	
	15,40	Acometida desde 09 hasta 11 horas	00:02:00	32a, b	
	22,30	Acometida desde 02 hasta 04 horas	00:02:42	33a, b	
	30,40	Acometida desde 09 hasta 11 horas	00:03:39	34a, b	
	32,80	Acometida desde 01 hasta 03 horas	00:04:10	35a, b	
	48,90	Acometida desde 01 hasta 03 horas	00:06:01	36a, b	
	55,00	Acometida desde 01 hasta 03 horas	00:06:44	37a, b	
	58,50	Acometida desde 01 hasta 04 horas	00:07:44	38a, b	
	58,50	Pozo oculto (arqueta)	00:07:57	39a	
	58,50	Inspección interrumpida. EL CARRO NO PUEDE CONTINUAR	00:08:05	40a	
	58,50	Fin de la inspección. SALIDA	00:08:12	41a	





## Informe fotográfico de inspección

Población: <b>PALAFRUGELL</b>	Calle: <b>TALLERS</b>	Fecha: <b>07.08.2019</b>	Número del tramo: <b>5</b>	Nombre del tramo:
----------------------------------	--------------------------	-----------------------------	-------------------------------	-------------------



Fotografía: 30a, Nº Video: 139  
0m, Inicio de la inspección



Fotografía: 31a, Nº Video: 139, 00:01:20  
9,7m, Acometida desde 01 hasta 03 horas



Fotografía: 32a, Nº Video: 139, 00:02:00  
15,4m, Acometida desde 09 hasta 11 horas



Fotografía: 32b, Nº Video: 139, 00:02:00  
15,4m, Acometida desde 09 hasta 11 horas







## Informe fotográfico de inspección

Población:  
**PALAFRUGELL**

Calle:  
**TALLERS**

Fecha:  
**07.08.2019**

Número del tramo:  
**5**


Nombre del tramo:



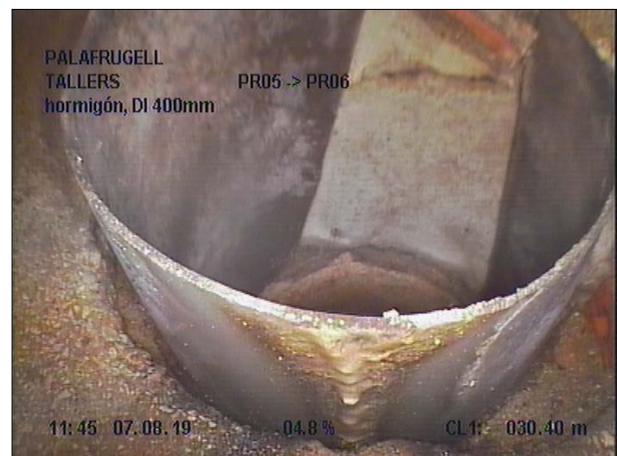
Fotografía: 33a, Nº Video: 139, 00:02:42  
22,3m, Acometida desde 02 hasta 04 horas



Fotografía: 33b, Nº Video: 139, 00:02:42  
22,3m, Acometida desde 02 hasta 04 horas



Fotografía: 34a, Nº Video: 139, 00:03:39  
30,4m, Acometida desde 09 hasta 11 horas



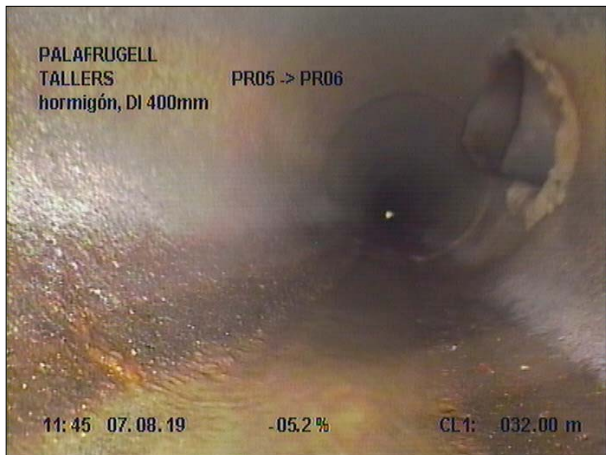
Fotografía: 34b, Nº Video: 139, 00:03:39  
30,4m, Acometida desde 09 hasta 11 horas





## Informe fotogràfic de inspecció

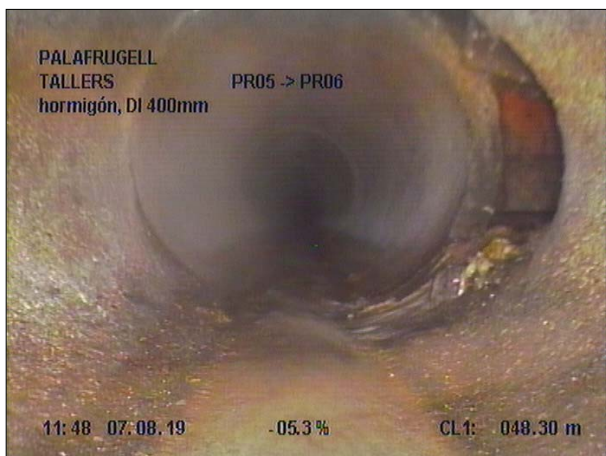
Població: <b>PALAFRUGELL</b>	Calle: <b>TALLERS</b>	Fecha: <b>07.08.2019</b>	Número del tramo: <b>5</b>	Nombre del tramo:
---------------------------------	--------------------------	-----------------------------	-------------------------------	-------------------




Fotografía: 35a, Nº Video: 139, 00:04:10  
32,8m, Acometida desde 01 hasta 03 horas



Fotografía: 35b, Nº Video: 139, 00:04:10  
32,8m, Acometida desde 01 hasta 03 horas



Fotografía: 36a, Nº Video: 139, 00:06:01  
48,9m, Acometida desde 01 hasta 03 horas



Fotografía: 36b, Nº Video: 139, 00:06:01  
48,9m, Acometida desde 01 hasta 03 horas






## Informe fotográfico de inspección

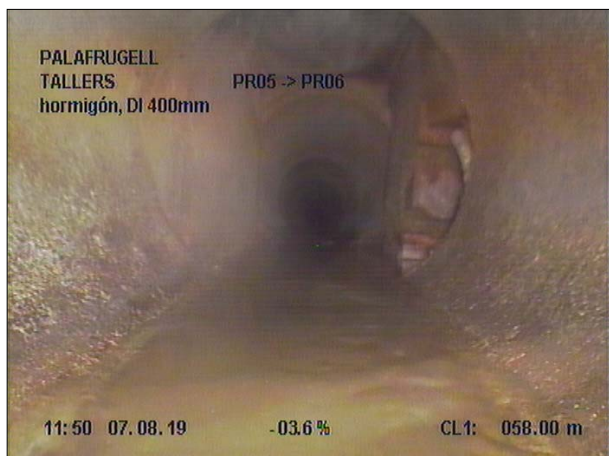
Población: <b>PALAFRUGELL</b>	Calle: <b>TALLERS</b>	Fecha: <b>07.08.2019</b>	Número del tramo: <b>5</b>	Nombre del tramo:
----------------------------------	--------------------------	-----------------------------	-------------------------------	-------------------



Fotografía: 37a, Nº Video: 139, 00:06:44  
55m, Acometida desde 01 hasta 03 horas



Fotografía: 37b, Nº Video: 139, 00:06:44  
55m, Acometida desde 01 hasta 03 horas



Fotografía: 38a, Nº Video: 139, 00:07:44  
58,5m, Acometida desde 01 hasta 04 horas




Fotografía: 38b, Nº Video: 139, 00:07:44  
58,5m, Acometida desde 01 hasta 04 horas






## Informe fotográfico de inspección


Población: <b>PALAFRUGELL</b>	Calle: <b>TALLERS</b>	Fecha: <b>07.08.2019</b>	Número del tramo: <b>5</b>	Nombre del tramo:
----------------------------------	--------------------------	-----------------------------	-------------------------------	-------------------



Fotografía: 39a, Nº Video: 139, 00:07:57  
58,5m, Pozo oculto (arqueta)



Fotografía: 40a, Nº Video: 139, 00:08:05  
58,5m, Inspección interrumpida. EL CARRO NO PUEDE CONTINUAR



Fotografía: 41a, Nº Video: 139, 00:08:12  
58,5m, Fin de la inspección. SALIDA





## Informe de inspección TV

Fecha: <b>07.08.2019</b>	Nº Contrato:	Climatología: <b>Cubierto</b>	Operador: <b>Redouan</b>	Número del tramo: <b>6</b>	Nombre del tramo:
Presente:	Vehículo: <b>Mercedes Vito 111</b>	Cámara: <b>Sirius</b>	Preestablecido:	Limpieza previa: <b>no</b>	Grado:

Calle: <b>MANUFACTURES DEL SURO</b>	Plano Nº 1:	Pozo inicio: <b>PR01</b>
Población: <b>PALAFRUGELL</b>	Plano Nº 2:	Pozo final: <b>PR04</b>
Situación: <b>calle</b>	Nº Vídeo: <b>139</b>	Long. del tramo: <b>19,8 m</b>

Motivo de inspección:	Sección: <b>DI 300mm</b>
Tipo de red: <b>Red mixta (fecales/pluviales)</b>	Material: <b>hormigón</b> Long. tubo:
Zona:	Revestimiento inte.:
	Reservado:

Comentario:

1:150	Distan.(m)	Observaciones	MPEG	Foto	Grado
<b>PROF 1,15</b>					
	0,00	Inicio de la inspección		42a	
	1,20	Acometida sobresaliente desde 01 hasta 03 horas, (sobresale ? cm)	00:00:04	43a, b	
	14,30	Acometida desde 01 hasta 03 horas	00:03:52	44a, b	
	19,80	Acometida desde 09 hasta 11 horas	00:04:39	45a, b	
	19,80	Obstáculo por sedimentaciones desde 05 hasta 07 horas. Reducción de sección ? %	00:04:52	46a	
	19,80	Inspección interrumpida. EL CARRO NO PUEDE CONTINUAR	00:05:08	47a	
	19,80	Fin de la inspección. LLEGADA	00:05:15	48a	





## Informe fotográfico de inspección

Población: <b>PALAFRUGELL</b>	Calle: <b>MANUFACTURES DEL SURO</b>	Fecha: <b>07.08.2019</b>	Número del tramo: <b>6</b>	Nombre del tramo:
----------------------------------	--	-----------------------------	-------------------------------	-------------------



Fotografía: 42a, Nº Video: 139  
0m, Inicio de la inspección



Fotografía: 43a, Nº Video: 139, 00:00:04  
1,2m, Acometida sobresaliente desde 01 hasta 03 horas,  
(sobresale ? cm)



Fotografía: 43b, Nº Video: 139, 00:00:04  
1,2m, Acometida sobresaliente desde 01 hasta 03 horas,  
(sobresale ? cm)




Fotografía: 44a, Nº Video: 139, 00:03:52  
14,3m, Acometida desde 01 hasta 03 horas



## Informe fotográfico de inspección

Población: <b>PALAFRUGELL</b>	Calle: <b>MANUFACTURES DEL SURO</b>	Fecha: <b>07.08.2019</b>	Número del tramo: <b>6</b>	Nombre del tramo:
----------------------------------	--	-----------------------------	-------------------------------	-------------------



Fotografía: 44b, Nº Video: 139, 00:03:52  
14,3m, Acometida desde 01 hasta 03 horas



Fotografía: 45a, Nº Video: 139, 00:04:39  
19,8m, Acometida desde 09 hasta 11 horas



Fotografía: 45b, Nº Video: 139, 00:04:39  
19,8m, Acometida desde 09 hasta 11 horas



Fotografía: 46a, Nº Video: 139, 00:04:52  
19,8m, Obstáculo por sedimentaciones desde 05 hasta 07 horas. Reducción de sección ? %







## Informe fotográfico de inspección

Población: <b>PALAFRUGELL</b>	Calle: <b>MANUFACTURES DEL SURO</b>	Fecha: <b>07.08.2019</b>	Número del tramo: <b>6</b>	Nombre del tramo:
----------------------------------	--	-----------------------------	-------------------------------	-------------------



Fotografía: 47a, Nº Video: 139, 00:05:08  
19,8m, Inspección interrumpida. EL CARRO NO PUEDE CONTINUAR



Fotografía: 48a, Nº Video: 139, 00:05:15  
19,8m, Fin de la inspección. LLEGADA







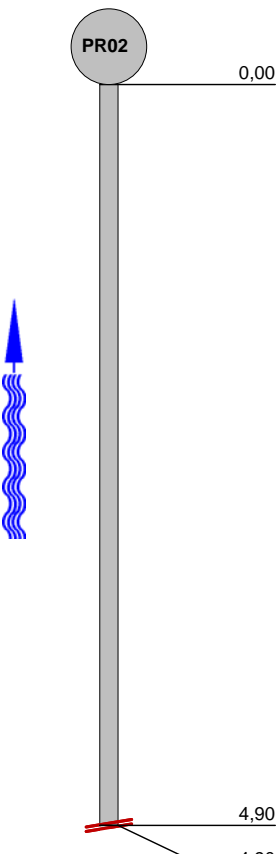
## Informe de inspección TV

Fecha: <b>07.08.2019</b>	Nº Contrato:	Climatología: <b>Cubierto</b>	Operador: <b>Redouan</b>	Número del tramo: <b>7</b>	Nombre del tramo:
Presente:	Vehículo: <b>Mercedes Vito 111</b>	Cámara: <b>Sirius</b>	Preestablecido:	Limpieza previa: <b>no</b>	Grado:

Calle: <b>MANUFACTURES DEL SURO</b>	Plano Nº 1:	Pozo inicio: <b>PR02</b>
Población: <b>PALAFRUGELL</b>	Plano Nº 2:	Pozo final: <b>DIR C. PALS</b>
Situación: <b>calle</b>	Nº Vídeo: <b>139</b>	Long. del tramo: <b>4,9 m</b>

Motivo de inspección:	Sección: <b>DI 200mm</b>
Tipo de red: <b>Red mixta (fecales/pluviales)</b>	Material: <b>hormigón</b> Long. tubo:
Zona:	Revestimiento inte.:
	Reservado:

Comentario:

1:50	Distan.(m)	Observaciones	MPEG	Foto	Grado
<b>PROF 1,02</b>					
	0,00	Inicio de la inspección	00:00:11	49a, b	
	4,90	Cambio del material. Nuevo material (material) PVC 160MM	00:01:12	50a	
	4,90	Inspección interrumpida	00:01:21	51a	



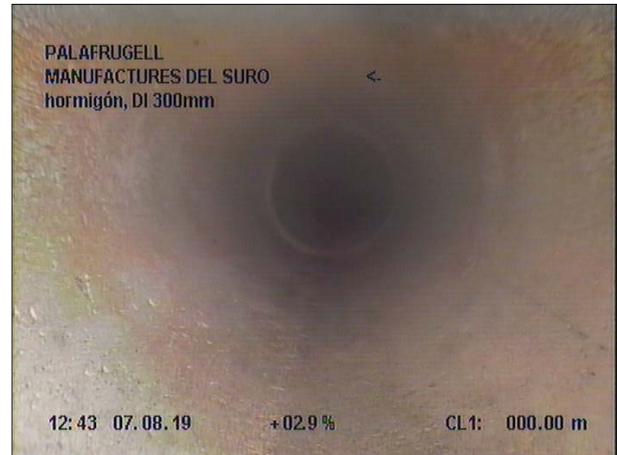


## Informe fotogràfic de inspecció

Població: <b>PALAFRUGELL</b>	Calle: <b>MANUFACTURES DEL SURO</b>	Fecha: <b>07.08.2019</b>	Número del tramo: <b>7</b>	Nombre del tramo:
---------------------------------	--	-----------------------------	-------------------------------	-------------------



Fotografía: 49a, Nº Video: 139, 00:00:11  
0m, Inicio de la inspección



Fotografía: 49b, Nº Video: 139, 00:00:11  
0m, Inicio de la inspección



Fotografía: 50a, Nº Video: 139, 00:01:12  
4,9m, Cambio del material. Nuevo material (material) PVC 160MM



Fotografía: 51a, Nº Video: 139, 00:01:21  
4,9m, Inspección interrumpida





## Informe de inspección TV

Fecha: <b>07.08.2019</b>	Nº Contrato:	Climatología: <b>Cubierto</b>	Operador: <b>Redouan</b>	Número del tramo: <b>8</b>	Nombre del tramo:
Presente:	Vehículo: <b>Mercedes Vito 111</b>	Cámara: <b>Sirius</b>	Preestablecido:	Limpieza previa: <b>no</b>	Grado:

Calle: <b>MANUFACTURES DEL SURO</b>	Plano Nº 1:	Pozo inicio: <b>PR07</b>
Población: <b>PALAFRUGELL</b>	Plano Nº 2:	Pozo final: <b>PR03</b>
Situación: <b>calle</b>	Nº Vídeo: <b>139</b>	Long. del tramo: <b>40,2 m</b>
Motivo de inspección:	Sección: <b>DI 400mm</b>	
Tipo de red: <b>Red mixta (fecales/pluviales)</b>	Material: <b>hormigón</b>	Long. tubo:
Zona:	Revestimiento inte.:	
	Reservado:	

Comentario:

1:300	Distan.(m)	Observaciones	MPEG	Foto	Grado
<b>PROF 1,30</b>					
	0,00	Inicio de la inspección	00:00:06	52a, b	
	4,30	Acometida desde 01 hasta 02 horas	00:01:15	53a, b	
	8,70	Acometida desde 01 hasta 03 horas	00:01:45	54a, b	
	10,00	Acometida desde 10 hasta 11 horas	00:02:14	55a, b	
	16,80	Acometida desde 09 hasta 11 horas	00:03:11	56a, b	
	18,60	Acometida DOBLE desde 12 hasta 02 horas	00:03:48	57a, b	
	26,80	Acometida desde 12 hasta 02 horas	00:05:14	58a, b	
	28,40	Acometida DOBLE desde 01 hasta 02 horas	00:05:39	59a, b	
	37,00	Acometida desde 10 hasta 11 horas	00:07:06	60a, b	
	38,50	Acometida desde 01 hasta 02 horas	00:07:32	61a, b	
	40,20	Llegada al punto deseado	00:07:54	62a, b	
	40,20	Fin de la inspección. SALIDA	00:08:21	63a	





## Informe fotográfico de inspección

Población: <b>PALAFRUGELL</b>	Calle: <b>MANUFACTURES DEL SURO</b>	Fecha: <b>07.08.2019</b>	Número del tramo: <b>8</b>	Nombre del tramo:
----------------------------------	--	-----------------------------	-------------------------------	-------------------



Fotografía: 52a, Nº Video: 139, 00:00:06  
0m, Inicio de la inspección



Fotografía: 52b, Nº Video: 139, 00:00:06  
0m, Inicio de la inspección



Fotografía: 53a, Nº Video: 139, 00:01:15  
4,3m, Acometida desde 01 hasta 02 horas



Fotografía: 53b, Nº Video: 139, 00:01:15  
4,3m, Acometida desde 01 hasta 02 horas





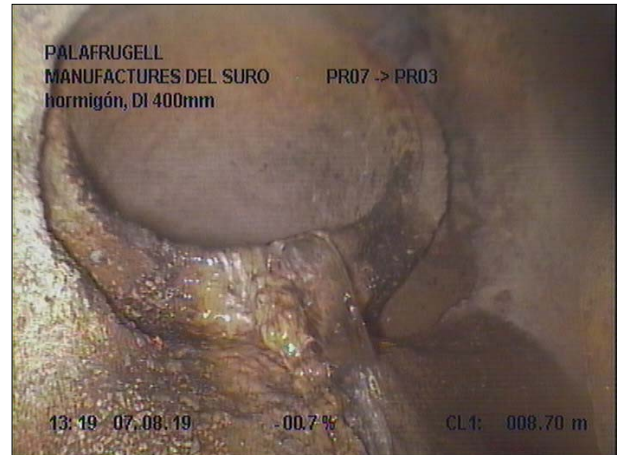


## Informe fotográfico de inspección

Población: <b>PALAFRUGELL</b>	Calle: <b>MANUFACTURES DEL SURO</b>	Fecha: <b>07.08.2019</b>	Número del tramo: <b>8</b>	Nombre del tramo:
----------------------------------	--	-----------------------------	-------------------------------	-------------------



Fotografía: 54a, Nº Video: 139, 00:01:45  
8,7m, Acometida desde 01 hasta 03 horas



Fotografía: 54b, Nº Video: 139, 00:01:45  
8,7m, Acometida desde 01 hasta 03 horas



Fotografía: 55a, Nº Video: 139, 00:02:14  
10m, Acometida desde 10 hasta 11 horas



Fotografía: 55b, Nº Video: 139, 00:02:14  
10m, Acometida desde 10 hasta 11 horas



## Informe fotográfico de inspección

Población: <b>PALAFRUGELL</b>	Calle: <b>MANUFACTURES DEL SURO</b>	Fecha: <b>07.08.2019</b>	Número del tramo: <b>8</b>	Nombre del tramo:
----------------------------------	--	-----------------------------	-------------------------------	-------------------



Fotografía: 56a, Nº Video: 139, 00:03:11  
16,8m, Acometida desde 09 hasta 11 horas



Fotografía: 56b, Nº Video: 139, 00:03:11  
16,8m, Acometida desde 09 hasta 11 horas



Fotografía: 57a, Nº Video: 139, 00:03:48  
18,6m, Acometida DOBLE desde 12 hasta 02 horas



Fotografía: 57b, Nº Video: 139, 00:03:48  
18,6m, Acometida DOBLE desde 12 hasta 02 horas





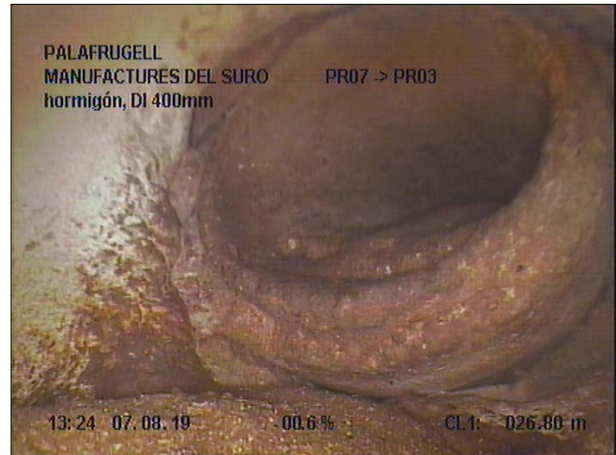


## Informe fotográfico de inspección

Población: <b>PALAFRUGELL</b>	Calle: <b>MANUFACTURES DEL SURO</b>	Fecha: <b>07.08.2019</b>	Número del tramo: <b>8</b>	Nombre del tramo:
----------------------------------	--	-----------------------------	-------------------------------	-------------------



Fotografía: 58a, Nº Video: 139, 00:05:14  
26,8m, Acometida desde 12 hasta 02 horas



Fotografía: 58b, Nº Video: 139, 00:05:14  
26,8m, Acometida desde 12 hasta 02 horas



Fotografía: 59a, Nº Video: 139, 00:05:39  
28,4m, Acometida DOBLE desde 01 hasta 02 horas



Fotografía: 59b, Nº Video: 139, 00:05:39  
28,4m, Acometida DOBLE desde 01 hasta 02 horas



## Informe fotográfico de inspección

Población: <b>PALAFRUGELL</b>	Calle: <b>MANUFACTURES DEL SURO</b>	Fecha: <b>07.08.2019</b>	Número del tramo: <b>8</b>	Nombre del tramo:
----------------------------------	--	-----------------------------	-------------------------------	-------------------



Fotografía: 60a, Nº Video: 139, 00:07:06  
37m, Acometida desde 10 hasta 11 horas



Fotografía: 60b, Nº Video: 139, 00:07:06  
37m, Acometida desde 10 hasta 11 horas



Fotografía: 61a, Nº Video: 139, 00:07:32  
38,5m, Acometida desde 01 hasta 02 horas



Fotografía: 61b, Nº Video: 139, 00:07:32  
38,5m, Acometida desde 01 hasta 02 horas







## Informe fotográfico de inspección

Población: <b>PALAFRUGELL</b>	Calle: <b>MANUFACTURES DEL SURO</b>	Fecha: <b>07.08.2019</b>	Número del tramo: <b>8</b>	Nombre del tramo:
----------------------------------	--	-----------------------------	-------------------------------	-------------------



Fotografía: 62a, Nº Video: 139, 00:07:54  
40,2m, Llegada al punto deseado



Fotografía: 62b, Nº Video: 139, 00:07:54  
40,2m, Llegada al punto deseado



Fotografía: 63a, Nº Video: 139, 00:08:21  
40,2m, Fin de la inspección. SALIDA





## Informe de inspección TV

Fecha: <b>07.08.2019</b>	Nº Contrato:	Climatología: <b>Cubierto</b>	Operador: <b>Redouan</b>	Número del tramo: <b>9</b>	Nombre del tramo:
Presente:	Vehículo: <b>Mercedes Vito 111</b>	Cámara: <b>Sirius</b>	Preestablecido:	Limpieza previa: <b>no</b>	Grado:

Calle: <b>MANUFACTURES DEL SURO</b>	Plano Nº 1:	Pozo inicio: <b>PR07</b>
Población: <b>PALAFRUGELL</b>	Plano Nº 2:	Pozo final: <b>DIR PI I MAR</b>
Situación: <b>calles</b>	Nº Vídeo: <b>139</b>	Long. del tramo: <b>0 m</b>

Motivo de inspección:	Sección: <b>DI 400mm</b>
Tipo de red: <b>Red mixta (fecales/pluviales)</b>	Material: <b>hormigón</b> Long. tubo:
Zona:	Revestimiento inte.:
	Reservado:

Comentario:

1:25	Distan.(m)	Observaciones	MPEG	Foto	Grado
<b>PROF 1,30</b>					
	0,00	Inicio de la inspección		64a	
	0,00	Obstáculo por sedimentaciones desde 05 hasta 07 horas. Reducción de sección ? %		65a	
	0,00	Inspección interrumpida. EL CARRO NO PUEDE CONTINUAR	00:00:39	66a	
	0,00	REPARACION Y GRIETAS, desde 08 hasta 12 horas	00:01:12	67a	





## Informe fotográfico de inspección

Población: <b>PALAFRUGELL</b>	Calle: <b>MANUFACTURES DEL SURO</b>	Fecha: <b>07.08.2019</b>	Número del tramo: <b>9</b>	Nombre del tramo:
----------------------------------	--	-----------------------------	-------------------------------	-------------------



Fotografía: 64a, Nº Video: 139  
0m, Inicio de la inspección



Fotografía: 65a, Nº Video: 139  
0m, Obstáculo por sedimentaciones desde 05 hasta 07 horas.  
Reducción de sección ? %



Fotografía: 66a, Nº Video: 139, 00:00:39  
0m, Inspección interrumpida. EL CARRO NO PUEDE CONTINUAR



Fotografía: 67a, Nº Video: 139, 00:01:12  
0m, REPARACION Y GRIETAS, desde 08 hasta 12 horas





- **Sanejament: documentació de la xarxa en alta (Font: Aigües de la Costa Brava/ConSORCI Costa Brava)**



**De:** Mario Diez Arce  
**Per:** Estèfan Garcia (Urbanisme)  
**Data:** 26/06/2019 13:29  
**Assumpte:** RE: AJ. PALAFRUGELL: C.MANUFACTURES DEL SURO I AV.MESTRE J.BONAY\_millora del ferm

---

Bon dia Estèfan,

He estat parlant amb el Consorci de la Costa Brava i m'han facilitat el plànol, de planta i perfil longitudinal del tram del col·lector en alta per gravetat existent al carrer Manufacturers del Suro.  
T'adjunto també unes fotografies de 2013 a on s'observa l'arqueta de trencament de càrrega de la impulsió de l'EBAR d'Esclanyà.

La canonada d'impulsió de l'EBAR d'Esclanyà és de PEAD de PN10 i diàmetre 315 mm, trenca càrrega en una arqueta situada al carrer Garriga. A partir d'aquest punt, existeix un col·lector per gravetat en alta, que és de PVC i diàmetre 400 mm. Aquest, discorre pel carrer de Manufacturers del Suro fins al punt de connexió a la xarxa de clavegueram de Palafrugell passada l'Avinguda Pompeu Fabra. Durant aquest recorregut hi ha 6 pous de registre.

Salutacions,



[www.aiguescb.com](http://www.aiguescb.com)

**MARIO DIEZ ARCE**  
Cap de Manteniment – Zona Centre II

**P** Antes de imprimir piense bien si es necesario: El medio ambiente es cosa de todos.

Este correo y sus archivos asociados son privados y confidenciales y va dirigido exclusivamente a su destinatario. Si recibe este correo sin ser el destinatario del mismo, le rogamos proceda a su eliminación y lo ponga en conocimiento del emisor. La difusión por cualquier medio del contenido de este correo podría ser sancionada según la legislación española. Se prohíbe explícitamente el uso de las direcciones del emisor o del destinatario con fines comerciales o para su incorporación a ficheros automatizados.

This mail and its attached files are confidential and are exclusively intended to their addressee. In case you may receive this mail not being its addressee, we beg you to let us know the error by reply and to proceed to delete it. The circulation by any mean of this mail could be penalised in accordance with the Spanish legislation. It is specially forbidden the use of both the transmitter and the addressee's address with a commercial aim, or to be incorporated to automated files.

---

**De:** Estèfan Garcia (Urbanisme)  
**Enviado el:** miércoles, 19 de junio de 2019 14:05  
**Para:** Mario Diez Arce  
**Asunto:** AJ. PALAFRUGELL: C.MANUFACTURES DEL SURO I AV.MESTRE J.BONAY\_millora del ferm

bon dia mario,

t'envio àmbit d'actuació del projecte que estic completant de renovació del ferm del c.manufactures del suro (entre c.pals i c.termè) i av.Mestre Josep Bonay (entre c.termè i av.pompeu fabra)

es tractaria que em confirméssiu el traçat i característiques de la canonada d'impulsió/gravetat que el consorci hauria executat fa uns anys, d'aigües residuals sota la calçada, i en cas afirmatiu voldria saber com és, quin és el seu estat, per on passa i a quina cota, a fi i efecte de valorar la seva incidència sobre les obres municipals previstes ...

atentament,

**Estèfan**  
Secció de Projectes i Obres  
Àrea d'Urbanisme



Logotip de l'Ajuntament Aquest correu electrònic pot incloure informació reservada. Us preguem que si no sou la persona destinatària a qui anava adreçat l'esborreu juntament amb els documents que s'hi hagin pogut annexar. Gràcies.

### Dades adjuntes:

Arxiu: [ATT00004.txt](#)

Mida: 3k

Tipus de Continguts:  
text/plain

Arxiu: [ATT00005.html](#) (Incorporat)

Mida: 15k

Tipus de Continguts: text/html



Arxiu: [image001.jpg](#) (Incorporat)

Mida: 2k

Tipus de Continguts:  
image/jpeg

Arxiu: [Esclanya 01 Gravetat  
Manufacturers del suro.pdf](#)

Mida:  
1654k

Tipus de Continguts:  
application/pdf



Arxiu: [Arqueta Trencament Càrrega  
\(2\).JPG](#)

Mida:  
4228k

Tipus de Continguts:  
image/jpeg





Arxiu: [Arqueta Trencament Càrrega \(3\).JPG](#)

Mida: 3889k

Tipus de Continguts: image/jpeg



Arxiu: [Arqueta Trencament Càrrega \(1\).JPG](#)

Mida: 3713k

Tipus de Continguts: image/jpeg









- **Sanejament: elements de captació nova xarxa**







Tubería de PVC corrugada de doble pared SN8  
adequa SANECOR®

Máxima eficiencia en sistemas  
de saneamiento urbano

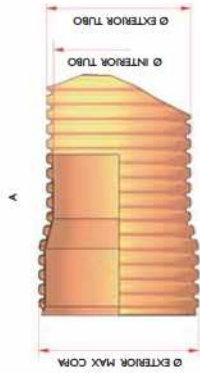




## gama de tuberías y dimensiones



Adequa SANECOR® nace de un diseño muy exigente y un extenso desarrollo de alta tecnología destinados a obtener una tubería que permite satisfacer plenamente las necesidades en una red de saneamiento.



DN (mm)	Ø Exterior tubo	Ø Interior tubo	Ø Exterior max. capa	Código
160	160	146	182	1111818
200	200	182	228	1111819
250	250	228	284	1111820
315	315	285	358	1001988
400	400	364	448	1111822
500	500	452	563	2130991
630	649	590	734	1002147
800	856	775	954	1002148
1.000	1.072	970	1.222	1002149
1.200	1.220	1.103	1.379	1127518

La tubería está disponible tanto en 6 como en 3 m y se suministra en color tija (RAL 8023).

## Tubería de PVC corrugada de doble pared SN8 adequa SANECOR®

adequa SANECOR® un sistema integral y versátil para saneamiento y drenaje

La tubería adequa SANECOR® es una tubería de PVC con pared estructurada de doble capa, lisa interior y corrugada exterior de rigidez SN8 (≥ 8 kN/m<sup>2</sup>), cuya gama abarca diámetros nominales entre 160 y 1.200 mm.

El sistema se completa con:

- Piezas especiales en PVC para toda la gama de diámetros: manguitos, codos, derivaciones, ampliaciones y tapones.
- Piezas corrugadas SN8 en DN630 a DNI.200.
- Acometidas mediante clips elastoméricos para toda la gama de diámetros, clips mecánicos con junta elástica, y entronques a 45° y 90°.
- Pozos de registro prefabricados con los pates instalados, en diámetros DN800, DNI.000 y DNI.200, y profundidades de hasta 9 m. Las conexiones con el colector pueden realizarse mediante acometidas directas en el cuerpo del pozo, mediante base registrable en la clave del colector; y mediante piezas para entronque con paso total. Se incluyen también arquetas y pozos de inspección en DN600 y DN800.
- Arquetas de registro de paso directo, sifónicas o con clapeta anti-retorno.
- Pueden fabricarse asimismo otros componentes a medida para diferentes aplicaciones: separadores de grasas, toma de muestras, sifones, pozos de resalto, etc.



## características de la tubería adequa SANECOR®

• **Rigidez a corto y largo plazo.** La tubería adequa SANECOR® de rigidez nominal SN8, alcanza valores reales muy altos de rigidez circunferencial específica **RCE**, en torno a los 10 kN/m<sup>2</sup>. Ello le permite resistir cargas importantes tanto de tierras (grandes profundidades) como de tráfico, sin deformarse. Además, la rigidez se mantiene alta a largo plazo, debido al bajo coeficiente de fluencia del PVC, al contrario de lo que ocurre con otros plásticos que, al tener coeficientes de fluencia altos, sufren deformaciones importantes con el tiempo, por caer mucho los valores de su rigidez, como se observa en el gráfico de abajo.

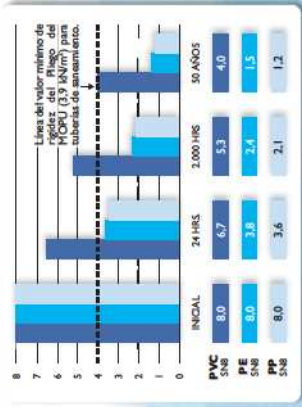
El coeficiente de fluencia indica la evolución que sufre el módulo elástico **Ec** de los materiales plásticos en el tiempo, y dicha evolución condiciona directamente el valor que teniendo la rigidez según se observa en la fórmula indicada, en la que **I** es el momento de inercia, que es función del espesor de la pared del tubo, y **Dm** el diámetro medio.

$$RCE = \frac{E_c \cdot I}{D_m^3}$$

• **Resistencia química.** La tubería adequa SANECOR® posee resistencias muy altas a la mayoría de los productos presentes en las aguas residuales. El PVC es especialmente resistente al ataque de grasas, aceites minerales y combustibles, tan frecuentes en las aguas urbanas de escomenta. Además esta tubería es inerte, y no puede oxidarse por corrosión aerobia ni sufrir corrosión anaerobia provocada por los componentes y microorganismos de las aguas circulantes y de los terrenos circundantes.

• **Resistencia a la abrasión.** El bajo coeficiente de rugosidad de esta tubería favorece mucho su comportamiento frente a la abrasión. Además, la falta de porosidad de la superficie interna evita que se produzcan incrustaciones de materiales contenidos en las aguas residuales y pluviales.

• **Estanqueidad en las uniones.** El sistema adequa SANECOR® utiliza una unión por encapado, en la que la embocadura, mantiene las características del mismo e incorpora una junta bitabada (falsa DN500) que asegura el buen montaje y refuerza la estanqueidad.



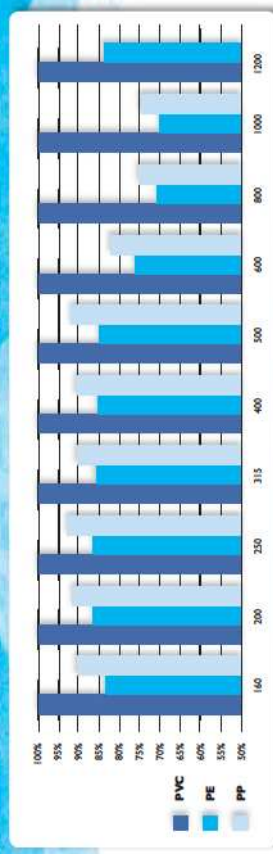
EVOLUCIÓN DE LA RIGIDEZ RCE = (E<sub>c</sub>)<sub>INICIAL</sub> CON EL TIEMPO SEGÚN DIN 1696 L.

JUNTA DE DOBLE ANCLAJE DN160-500.



• **Capacidad hidráulica.** Además del bajo rozamiento del agua con la conducción que tienen los materiales plásticos, la tubería adequa SANECOR® posee diámetros exteriores superiores a valor nominal para DN >500 mm, y además posee perfiles de bajo espesor comparados con otras tuberías similares. Esto es debido a que en la fórmula de la rigidez anteriormente referida, el momento de inercia no requiere un valor alto al poseer el PVC un módulo elástico elevado. La capacidad hidráulica del tubo adequa SANECOR® es la más alta de las tuberías estructuradas SN8, como se observa en el gráfico de abajo.

• **Rendimiento, costes y seguridad de instalación.** Esta tubería es ligera y da lugar a costes de manipulación y montaje muy bajos, ya que se obtiene un importante ahorro tanto en la maquinaria como en el personal necesario durante la instalación. Por el mismo motivo, el rendimiento de ejecución es muy alto lo que produce una reducción del plazo, y por tanto de los costes fijos de la obra. Otra ventaja del bajo peso de estas tuberías es la mayor seguridad del personal que realiza la instalación. Para tuberías profundas, donde es necesario realizar la entibación de las paredes de la zanja, el tiempo de permanencia de los operarios en la misma es crítico para la seguridad en la obra.



DEBERIAS DE CAUDAL MEDIO EN PORCENTAJE DE TUBERIAS CORRUGADAS SN8 (BASE 100% PARA EL TUBO SANEAMIENTO SANECOR®).



# datos técnicos de la tubería adecuada SANECOR®

CARACTERÍSTICAS FÍSICAS Y QUÍMICAS	
Densidad:	1.350 - 1.520 kg/m <sup>3</sup>
Coefficiente de dilatación lineal:	8 x 10 <sup>-5</sup> m/m. °C
Conductividad térmica:	0,13 kcal/m.h. °C
Calor específico:	0,2 - 0,3 cal/g.°C
Temperatura de Reblandecimiento Vicat:	≥ 79 °C, según norma UNE-EN 727
Límites de pH:	Entre 3 y 9, a 20 °C
Resistencia al diclorometano:	A 15 °C, durante 30 min, según UNE-EN 580
Ensayo de la estufa:	De acuerdo con la norma UNE-EN ISO 580
CARACTERÍSTICAS MECÁNICAS	
Rigidez Anular (también llamada RCE = Rigidez Circunferencial Específica):	RCE ≥ 8 kN/m <sup>2</sup> , según UNE-EN ISO 9969 El valor real supera en muchos casos los 10 kN/m <sup>2</sup>
Coefficiente de Fluencia a 2 años:	≤ 2,5, según UNE-EN ISO 9967 El valor real oscila entre 1,6 y 1,8
Resistencia al Impacto:	Según UNE-EN 744 (Método de la Esfera del Reloj)
Flexibilidad Anular	30% de deformación en DN160 a DN315, y 20% en DN400 a DN1200, según UNE-EN ISO 13968
CARACTERÍSTICAS HIDRÁULICAS	
Estanqueidad con junta elastomérica a presión interna:	Ensayos a 0,5 bar con desviación angular y con deflexión diametral, según UNE-EN 1277
Estanqueidad con junta elastomérica a depresión interna:	Ensayos a -0,3 bar con desviación angular y con deflexión diametral, según UNE-EN 1277
Rugosidad equivalente (Prandtl-Colebrook):	K= 0,01 mm (para aguas limpias) K= 0,10 - 0,25 mm (para aguas residuales)

## sostenibilidad del producto



Analizando el ciclo de vida de las soluciones más utilizadas en redes de saneamiento, las tuberías de PVC corrugado SN8 son las que menor consumo energético y menor emisión de CO<sub>2</sub> producen a lo largo de todo su ciclo de vida, por lo que la tubería adecuada SANECOR® resulta ser también una solución óptima desde el punto de vista medioambiental.



## normativa y certificación

La norma de producto correspondiente a las tuberías de PVC corrugado adecuada SANECOR® es la UNE-EN 13476: Sistemas de canalización en materiales plásticos de pared estructurada para evacuación y saneamiento enterrado sin presión. La tubería adecuada SANECOR® posee la marca AENOR de acuerdo con dicha norma mediante el Certificado N° 001/006146. Así mismo el centro de fabricación posee los certificados de Gestión de la Calidad y de Gestión Medioambiental, de acuerdo con las normas UNE-EN ISO 9001 y 14001 respectivamente.



expertos en  
caminos del agua

Elegir bien para vivir mejor



soluciones adecuada  
Tel. 902 190 000  
Fax 902 003 715  
adequa.sac@uralita.com

www.adequa-tuberias.com



En las Figuras nº 2 a 6 pueden apreciarse los esquemas de los sistemas de montaje de las distintas juntas elásticas.

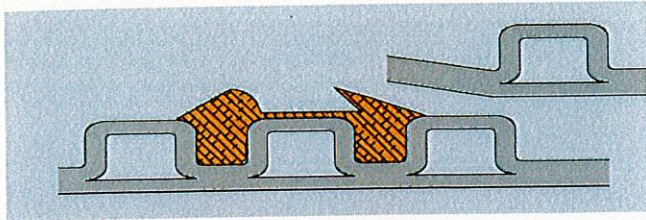


Figura 2: Corrugado-Corrugado DN ≤ 400

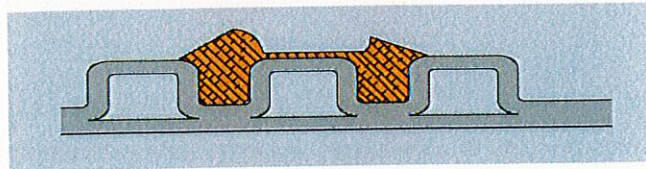


Figura 3: Corrugado-Corrugado DN 500

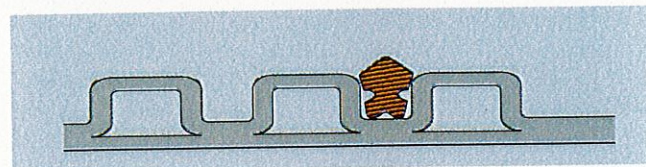


Figura 4: Corrugado-Corrugado DN 630, 800, 1.000 y 1.200

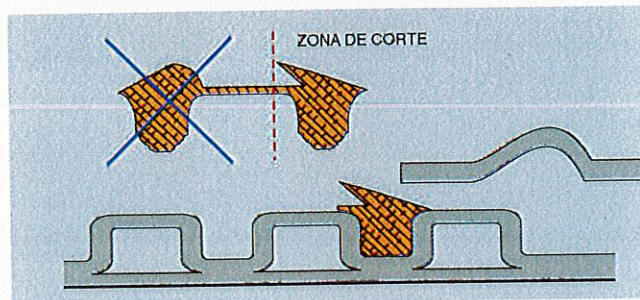


Figura 5: Corrugado-Liso DN ≤ 400

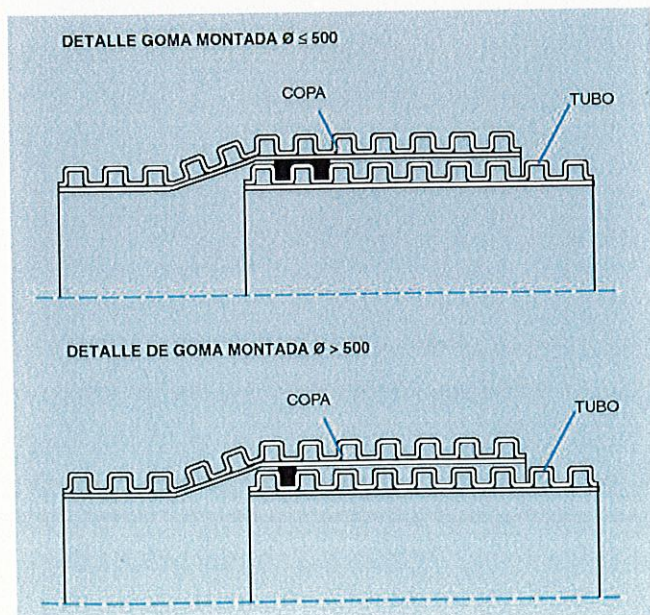


Figura 6A

## CARACTERÍSTICAS GEOMÉTRICAS

### Longitudes

Longitud total: 6 m - 3 m

Longitud de embocadura: Los valores nominales de la longitud de embocadura (L) ver Figura nº 6B, pueden apreciarse en la tabla I

TABLA I

Diámetro nominal	Longitud de embocadura (mm)
160	105
200	122
250	165
315	190
400	199
500	230
630	252
800	330
1.000	495
1.200	547

### Diámetros exteriores

Los diámetros exteriores medios se recogen en la tabla II.

TABLA II

D. Nominal (mm)	D. int (mm)	D. ext. (mm)	RCE (kN/m <sup>2</sup> )
160	146	160	8
200	182	200	8
250	228	250	8
315	285	315	8
400	364	400	8
500	452	500	8
630	590	649	8
800	775	856	8
1.000	970	1.072	8
1.200	1.103	1.220	8

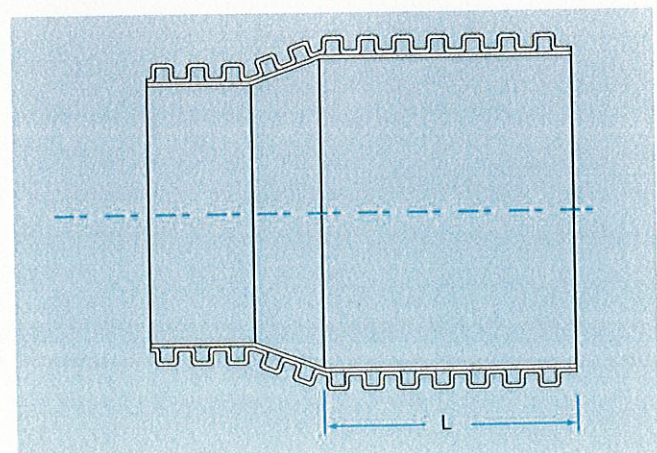


Figura 6B



- Informe tècnic aigua potable (Font: SOREA, SA.)



## **1. OBJECTE DE L'INFORME**

Aquest informe té com a objectiu descriure l'estat de les canonades de xarxa d'aigua del carrer Mestre Josep Bonay, entre carrer Terme i avinguda Pompeu Fabra de Palafrugell.

## **2. DESCRIPCIÓ XARXA ACTUAL**

La xarxa actual del carrer Mestre Josep Bonay de Palafrugell, entre carrer Terme i avinguda Pompeu Fabra de Palafrugell, és de fosa dúctil DN.200 mm i transcorre per vorera.

En aquest tram de carrer hi ha dos creuaments de polietilè que donen servei a la vorera oposada on transcorre la canonada de fosa dúctil.

Es tracta de canonades de polietilè d'alta densitat, PN.16 bar, i de fosa dúctil, en bon estat actual i que per tant no cal contemplar la seva substitució en aquesta actuació.

## **3. CONCLUSIONS**

Vista la xarxa actual en aquest tram del carrer Mestre Josep Bonay, Sorea no presenta cap proposta d'actuació, al trobar-se la xarxa en bon estat actual.

---



## **1. OBJECTE DE LA JUSTIFICACIÓ**

Justificar la proposta del canvi de canonades de la xarxa d'aigua potable del carrer Manufactures del Suro de Palafrugell, en motiu del projecte de renovació d'asfalt en aquest carrer.

## **2. JUSTIFICACIÓ DE LA SOLUCIÓ**

La xarxa actual del carrer Manufactures del Suro, està formada per una canonada de fibrociment DN.200 mm i transcorre per la calçada, sota l'asfalt. Això significa que totes les derivacions neixen des del carril on hi ha instal·lada la canonada i creuen perpendicularment el carrer.

En el tram comprès entre carrer Pals i carrer Tallers també hi transcorre per vorera una canonada de fibrociment DN.80 mm que dona servei a les escomeses existents en aquest tram.

Es tracta de canonades antigues, de fibrociment. L'envelliment dels materials provoca avaries degut a la pèrdua de propietats mecàniques del fibrociment, fent que la canonada no sigui capaç d'absorbir la pressió i que es produeixin trencaments fràgils.

En aquestes xarxes cal tenir molta cura amb la manipulació dels elements de valvuleria, ja que qualsevol alteració en el canvi de règim pot provocar variacions de pressió que la canonada no pot suportar.

Per tal de millorar el rendiment i la qualitat de l'abastament d'aigua potable de Palafrugell i en motiu de la proposta d'asfalt d'aquest tram de carrer, es proposa la substitució de la canonada de fibrociment DN.200 mm i dels elements de valvuleria.



La proposta realitzada ofereix les següents millores:

- Renovar la xarxa d'aquesta zona canviant les canonades i elements de valvuleria existents.
- Reforçar la zona amb canonades que garanteixin pressions i cabals.
- Evitar averies en una zona recentment urbanitzada, provocant desperfectes en les noves pavimentacions.
- L'estat d'aquestes canonades quan es realitzi l'obra d'urbanització d'aquest carrer, pot provocar avaries a la xarxa i la inviabilitat de la execució de les obres per les averies que es produiran.

Tot això es veurà reflectit en una millora pels abonats i el servei.

### **3. PROPOSTA DE SOLUCIÓ**

El que es proposa amb aquesta actuació és:

- Substitució de la xarxa d'abastament existent de fibrociment DN.200 mm per una xarxa de fosa dúctil, renovació d'elements de valvuleria i renovació de creuaments existents amb canonada de fosa dúctil.
  - Donar uniformitat hidràulica a tota la zona, permetent mallar la xarxa i per tant, aportar cabal des de diversos punts, així com poder seccionar trams en cas d'actuacions, minimitzant l'impacte.
  - Proposta de renovació d'un sistema d'abastament amb més de 40 anys, eliminant possibles fuites actuals i futures que aniran augmentant de manera exponencial amb el pas del temps i disminuint així l'impacte que poden tenir sobre l'abastament les avaries en aquesta canonada.
  - Instal·lació d'una xarxa d'abastament de fosa dúctil, oferint robustesa i fiabilitat en els sistemes d'abastament.
-

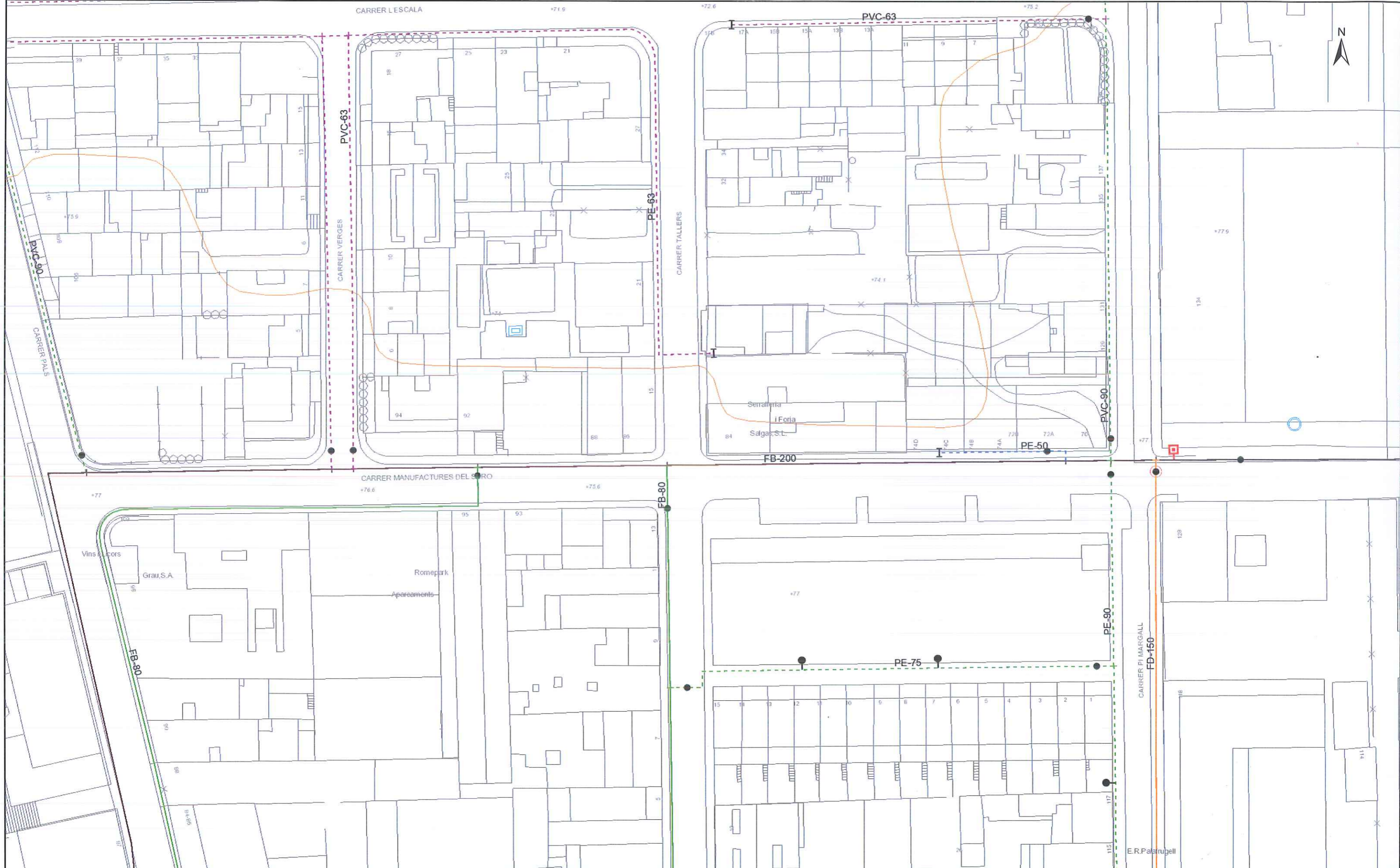
És per això que es proposa instal·lar les següents canonades:

- Nova canonada de fosa dúctil DN.200 mm com a canonada general d'alimentació en tot el tram del carrer Manufactures del Suro.
- Renovació de creuaments amb canonada de fosa dúctil.
- Renovació d'elements de valvuleria.

Aquesta proposta permetrà deixar fora de servei totes les antigues canonades de fibrociment i les mancances característiques d'instal·lacions de més de 40 anys.

#### **4. CONCLUSIONS**

La proposta presentada per Sorea, és una proposta de futur, instal·lant canonades de fosa dúctil que ofereixen una robustesa i vida útil important, i garantint els cabals i pressions a la zona i seguit uns criteris de qualitat i exigència necessaris.



Escala: 1:650  
 Data: 05/09/2019

Municipi: **PLÀNOL 1 CL MANUFACTURES DEL SURO**  
 Títol del plànol: **ENTRE CL PALS I CL PI I MARGALL**

**Simbologia:**

Hidrant Columna (Ø segons color)	Vàlvula oberta	Comptador	Dipòsit
Hidrant Subterrani (Ø segons color)	Vàlvula tancada	Bomba	Estació Bombarment
Canonada PE, PVC	Vàlvula retenció	Ventosa	ETAP
Descàrrega	Vàlvula reductora pressió	Pou	Altres captacions
Boca de Reg	Reducció Ø		
Tap Cec			

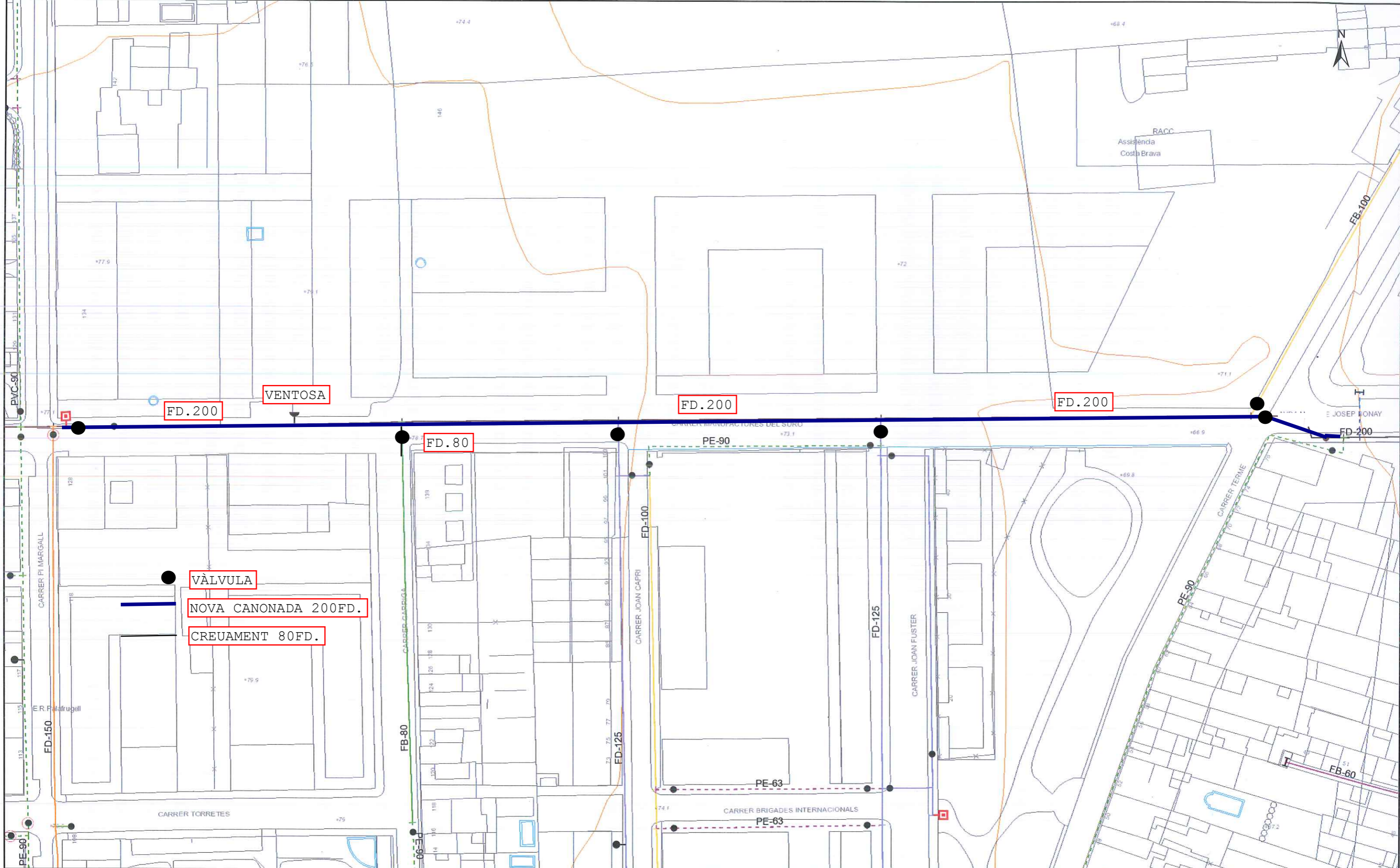












Escala: 1:900  
 Data: 05/09/2019



Municipi: **PLÀNOL 2 CL MANUFACTURES DEL SURO**  
 Títol del plànol: **ENTRE CL PI I MARGALL I CL DEL TERME**

PRESSUPOST Nº: P190005D

AJUNTAMENT DE PALAFRUGELL  
CL CERVANTES  
17200 PALAFRUGELL

ASSESSORAMENT PER REALITZAR CANVI DE  
CANONADA DIÀMETRE 200 DE FIBROCIMENT AL CL  
MANUFACTURES DEL SURO ENTRE CL PALS I CL DEL  
TERME DE PALAFRUGELL

, Dijous, 09 de Maig de 2019

COD.	DESCRIPCIÓ		ut.	eur./ut.	IMPORT
<b>CAPÍTOL 00.01.- OBRA HIDRÀULICA</b>					
1	CANONADA DE FOSA DUCTIL DN.200 AMB RECUBRIMENT INTERIOR DE FORMIGO CENTRIFUGAT, P.P. DE JUNTA AUTOMÀTICA FLEXIBLE I CINTA SENYALITZADORA. INSTAL·LADA I PROVADA.	ML	552,00	78,49	43.326,48
2	CONNEXIÓ D'ESCOMESA EXISTENT DN-32 mms. INCLOENT 8 M COM A MÀXIM DE TUB DE POLIETILÈ DN-32 mms. I 10 Atm., MANEGUET DE LLAUTÓ PER POLIETILÈ, ENLLAÇ ROSCAT DE LLAUTÓ I COLLARÍ UNIVERSAL PER VARIS DIÀMETRES MÀXIM FINS A DN-200. INSTAL·LADA I PROVADA.	U	4,00	327,80	1.311,20
3	VÀLVULA DE REGISTRE AMB EIX D'ACER INOX. I COS DE FOSA DÚCTIL ROSCAT A 2", INTERCALADA SOBRE ESCOMESA DE POLIETILÈ, INCLOENT ENLLAÇOS DE LLAUTÓ ROSCATS A 2". TRAMPILLÓ DE REGISTRE. INSTAL·LADA I PROVADA.	U	4,00	225,18	900,72
4	INSTAL·LACIÓ VENTOSA TRIFUN.BARAK D040 RM 2"BRONZE AMB VÀLVULA DE REGISTRE DE 2".	U	1,00	510,70	510,70
5	CONNEXIÓ CL DE PALS PVC. 90 AMB CL MANUFACTURES DEL SURO	U	1,00	2.235,32	2.235,32
6	CONNEXIÓ CL VERGES PVC. 63 AMB CL MANUFACTURES DEL SURO.	U	2,00	885,04	1.770,08
7	CONNEXIÓ CL TALLERS FB. 80 AMB CL MANUFACTURES DEL SURO	U	1,00	2.400,34	2.400,34
8	CONNEXIÓ CL PI I MARGALL AMB CL MANUFACTURES DEL SURO CANONADA DE 90 PE I PVC.	U	1,00	1.815,83	1.815,83
9	CONNEXIÓ CL PI I MARGALL AMB CL MANUFACTURES DEL SURO CANONADA DE 150 FD. + HIDRANT.	U	1,00	3.778,32	3.778,32
10	CONNEXIÓ CL JOAN CAPRI I CL JOAN FUSTER AMB CL MANUFACTURES DEL SURO.	U	2,00	1.190,47	2.380,94
11	CONNEXIÓ CL DEL TERME FB. 100 AMB CL MANUFACTURES DEL SURO + CONNEXIÓ AMB FD. 200 DE AVDA. MESTRE JOSEP BONAY.	U	1,00	2.771,30	2.771,30
12	CREUAMENTS CL MANUFACTURES DEL SURO AMB FD. 80. CL DE PALS I CL GARRIGA.	U	2,00	1.472,88	2.945,76
<b>TOTAL CAPÍTOL 00.01</b>					<b>66.146,99</b>



RESUM CAPÍTOLS		PRESSUPOST N° P190005D
CAPÍTOL 00.01.- OBRA HIDRÀULICA		66.146,99€
SUMA PARCIAL		66.146,99
	DESPESES GENERALS	13,00 % 8.599,11
	BENEFICI INDUSTRIAL	6,00 % 3.968,82
TOTAL PRESSUPOST EXECUCIÓ MATERIAL		78.714,92
I.V.A.21%		16.530,13
<b>TOTAL PRESSUPOST AMB IVA</b>		<b>95.245,05 €</b>

El pressupost total del projecte puja a la quantitat de:

NORANTA-CINC MIL DOS-CENTS QUARANTA-CINC EUROS AMB CINC CENTIMS

**Notes:**

\*Aquest pressupost té una validesa de tres mesos\*

TOTA LA TRAMITACIÓ DE PERMISOS I LA DOCUMENTACIÓ NECESSARIA, TANT D'AMBIT PÚBLIC COM PRIVAT, PER COMPTE DEL SOL·LICITANT

Per donar compliment a l'Ordre de la Generalitat de Catalunya TIC/341/2003, abans de començar l'obra, el sol·licitant demanarà un informe tècnic a l'empresa subministradora d'energia elèctrica per connèixer l'estat de les conduccions subterrànies.

El pagament dels treballs es realitza per avançat. El pagament per avançat no comporta l'atorgament de la conformitat amb la idoneïtat de la prestació, ni cap renúncia als seus drets.



- **Localització infraestructures soterrades serveis públics (Font: ACEFAT-EWISE)**



**ENDESA**





Ref: 483925

Señores:

En relación a su solicitud con fecha 22/08/2019, Ref: 483925, les adjuntamos el grafiado de los planos solicitados correspondientes a las instalaciones subterráneas de ENDESA DISTRIBUCIÓN ELÉCTRICA S.L.

Por otro lado, les indicamos que los datos facilitados son a título orientativo, ya que pueden haber resultado afectados por la topografía del terreno y/o otros trabajos, y tienen validez para el proyecto.

Les recordamos que de acuerdo con la Orden TIC 341 de 22 de julio a la hora de la ejecución de este proyecto, deberán volver a solicitarnos servicios y, dependiendo de la zona de afectación, realizar el reconocimiento y firma de la Acta de Control.

Quedamos a su disposición para cualquier duda y aprovechamos la ocasión para saludarles.

Anexos:

Planos, numerados 483925 - 12812031 - BT, 483925 - 12812032 - BT, 483925 - 12812033 - BT, 483925 - 12812034 - BT, 483925 - 12811927 - AT-MT, 483925 - 12811928 - AT-MT, 483925 - 12811929 - AT-MT, 483925 - 12811930 - AT-MT



## **RECOMENDACIONES DE SEGURIDAD**

1. Como cumplimiento del artículo 24 apartado 2 de la Ley 31 de 1995 de Prevención de Riesgos Laborales, les informamos de los riesgos inherentes a la propia instalación eléctrica: riesgo de paso de corriente y riesgo de cortocircuito.
2. El personal que efectúe la apertura, en el momento de realización de catas para la localización de cables eléctricos, añada a su equipo de protección individual (EPI), elementos que aumenten la seguridad personal ante posibles contactos eléctricos, directos e indirectos, y cortocircuitos, tales como:
  - a) Guantes aislantes que se puedan colocar debajo de los de protección mecánica.
  - b) Botas aislantes
  - c) Gafas de protección
3. Señalizar la zona de existencia de cables.
4. No descubrir los cables hasta que no sea necesario.
5. Mantener descubiertos los cables el menor tiempo posible.
6. Si se ha de trabajar en proximidad de cables descubiertos, taparlos con placas de neopreno y si están en el paso de personas disponer de elementos que eviten pisar los cables.
7. Sujetar los cables mediante placas de neopreno y cuerdas aislantes, si por motivos de ejecución de la obra hubiera cables descolgados, de forma que no queden forzados ni con ángulos cerrados, de forma que mantengan su posición inicial.
8. Realizar las operaciones 5 y 6 bajo supervisión de personal cualificado.

## **RECOMENDACIONES PARA LA REALIZACIÓN DE CATAS**

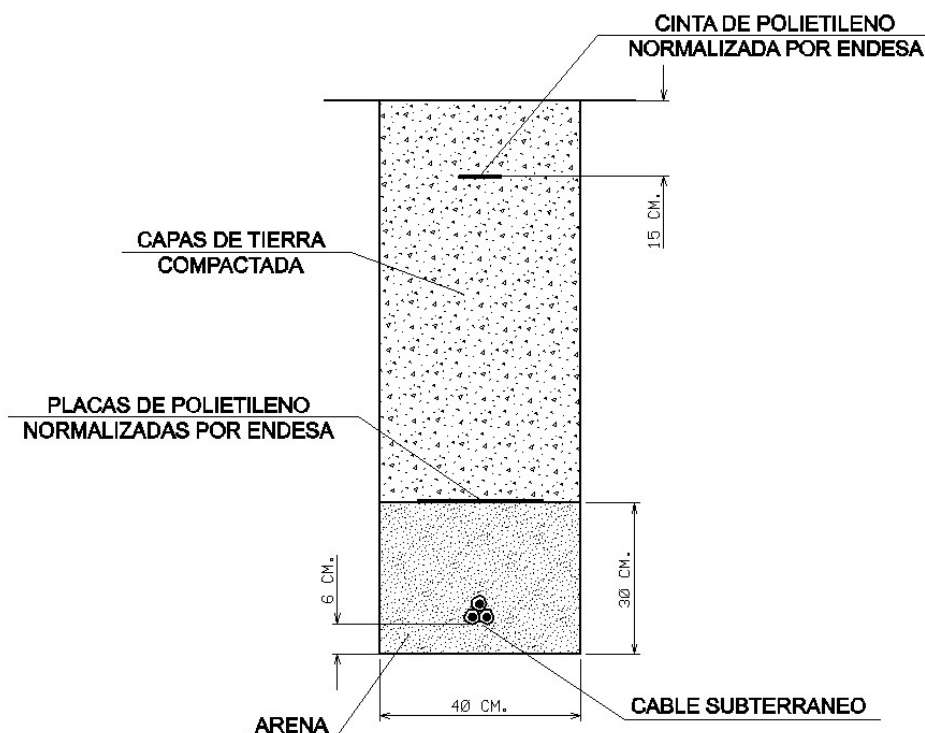
Realizar las catas manualmente, ayudándose de la paleta para hacer micro catas de 20 cm. de profundidad.

Se recomienda que la anchura de la cata sea de 60 cm. en el sentido de la canalización y de 50 cm. como mínimo en sentido transversal a cada lado de:

- La futura traza de la canalización.
- La cota del eje de la canalización.

## RESTITUCIÓN DE LAS PROTECCIONES DE LOS CABLES

Las líneas eléctricas deben quedar protegidas de posibles agresiones externas, y por ello se han de señalar y proteger. Una vez se haya descubierto un cable o cables eléctricos se debe restituir las protecciones tal como indica la figura siguiente y atendiendo a los procedimientos de Endesa Distribución Eléctrica DMH001 (MT) y CML003 (BT).



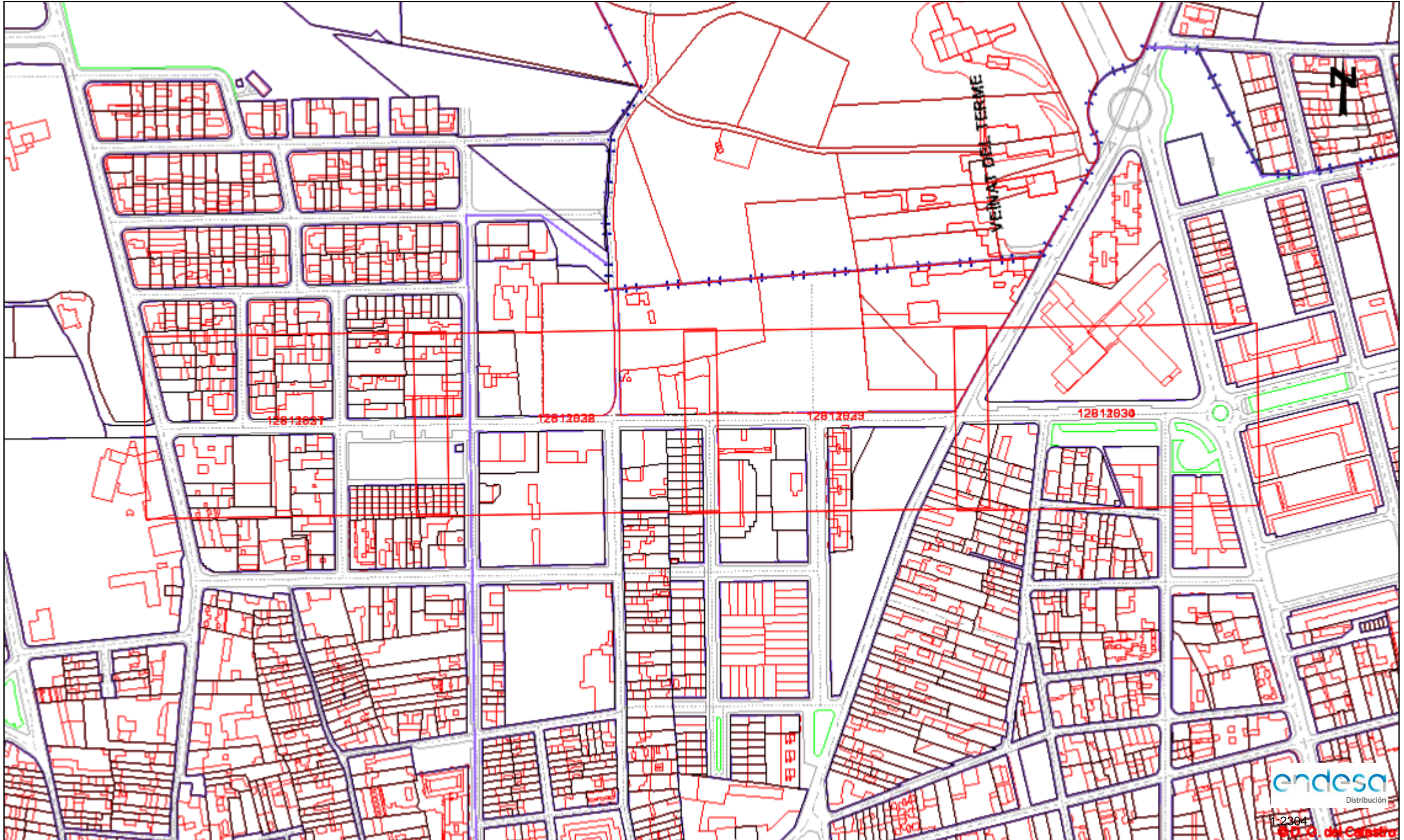
En caso de dudas o configuraciones complejas, consultar con la Zona de Distribución correspondiente de ENDESA DISTRIBUCIÓN ELÉCTRICA, S.L...

Todas estas indicaciones quedan supeditadas a las instrucciones puntuales del personal técnico de ENDESA DISTRIBUCIÓN ELÉCTRICA, S.L...

## SEPARACIÓN DE SERVICIOS

Se debe seguir lo ordenado en el Decreto 120/1992 de 28 de Abril, modificado parcialmente por el Decreto 196/1992, así como lo indicado en la Orden del 5 de julio de 1993 (DOG 1782 11-8-93).









Los datos reflejados en este plano son de carácter orientativo y tienen validez de 3 meses.







Fecha: 22/08/2019

EPSG: 25831 (ETRS89 UTM31) - X:513811.57Y:4641137.29







### Tramos AT

-  Aéreo
-  Subterráneo o Submarino
-  Aéreo Fuera de Servicio
-  Subterráneo o Submarino Fuera de Servicio





### Tramos MT

-  Aéreo desnudo
-  Aéreo
-  Subterráneo o Submarino
-  Aéreo Trenzado Fuera de Servicio
-  Aéreo Desnudo Fuera de Servicio
-  Subterráneo Fuera de Servicio





### Tramos BT

-  Aéreo Trenzado
-  Aéreo desnudo
-  Subterráneo o Submarino
-  Aéreo Trenzado Fuera de Servicio
-  Aéreo Desnudo Fuera de Servicio
-  Subterráneo Fuera de Servicio





### Trazas AT

-  Aérea AT
-  Subterránea AT
-  Canalización
-  Galería de servicio



### Trazas MT

-  Aérea MT
-  Subterránea MT
-  Canalización
-  Galería de servicio





### Trazas BT

-  Aérea BT
-  Subterránea BT
-  Canalización
-  Galería de servicio


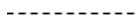

### Subestaciones AT

-  Subestación
-  Subestación Fuera de Servicio




### Centros de Distribución

-  PT
-  Centro de Distribución
-  PT Fuera de Servicio
-  Centro de Distribución Fuera de Servicio

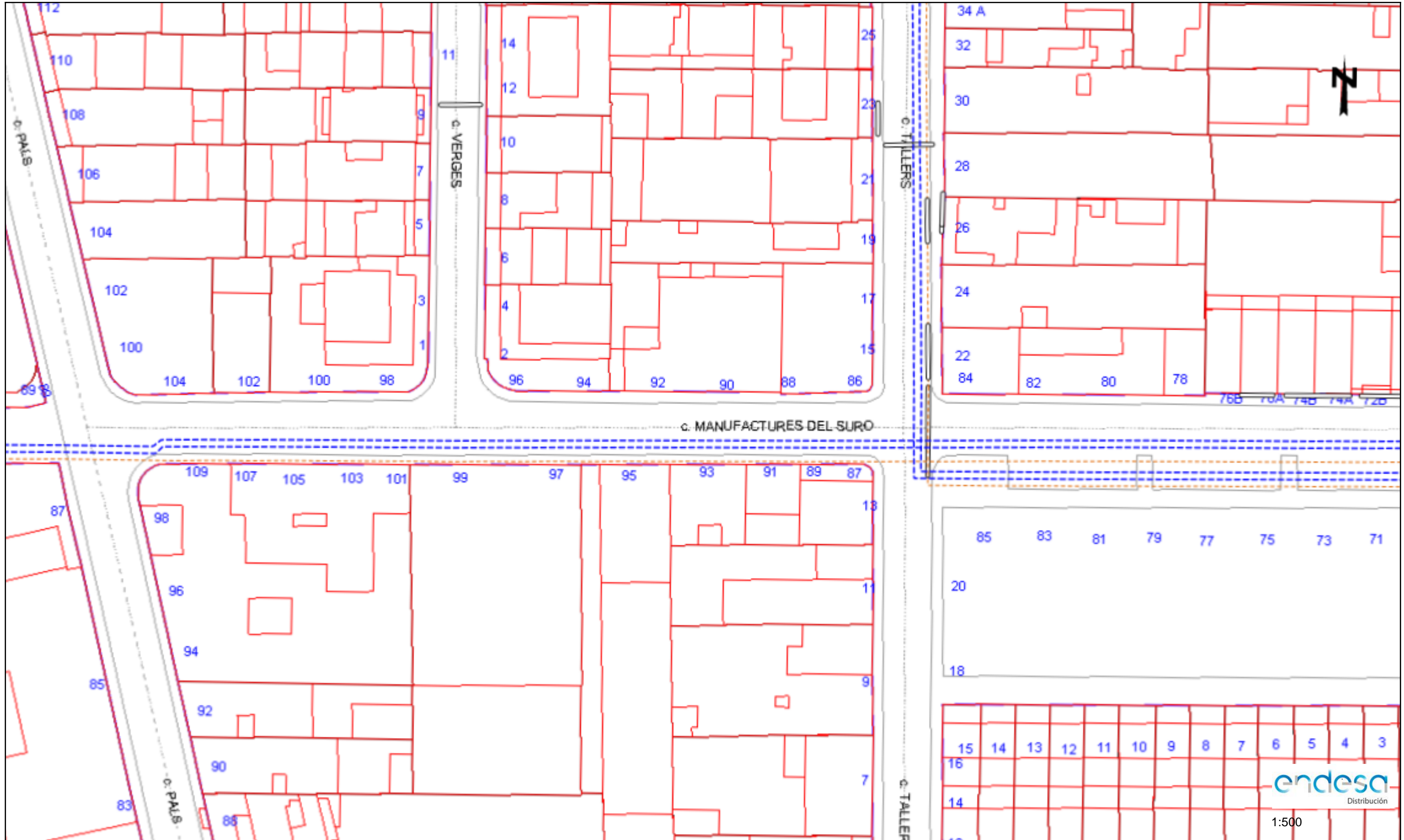
### Comunicaciones

-  Nodos FO
-  Subterráneo
-  Aéreo

### Arquetas

-  AT
-  MT
-  BT



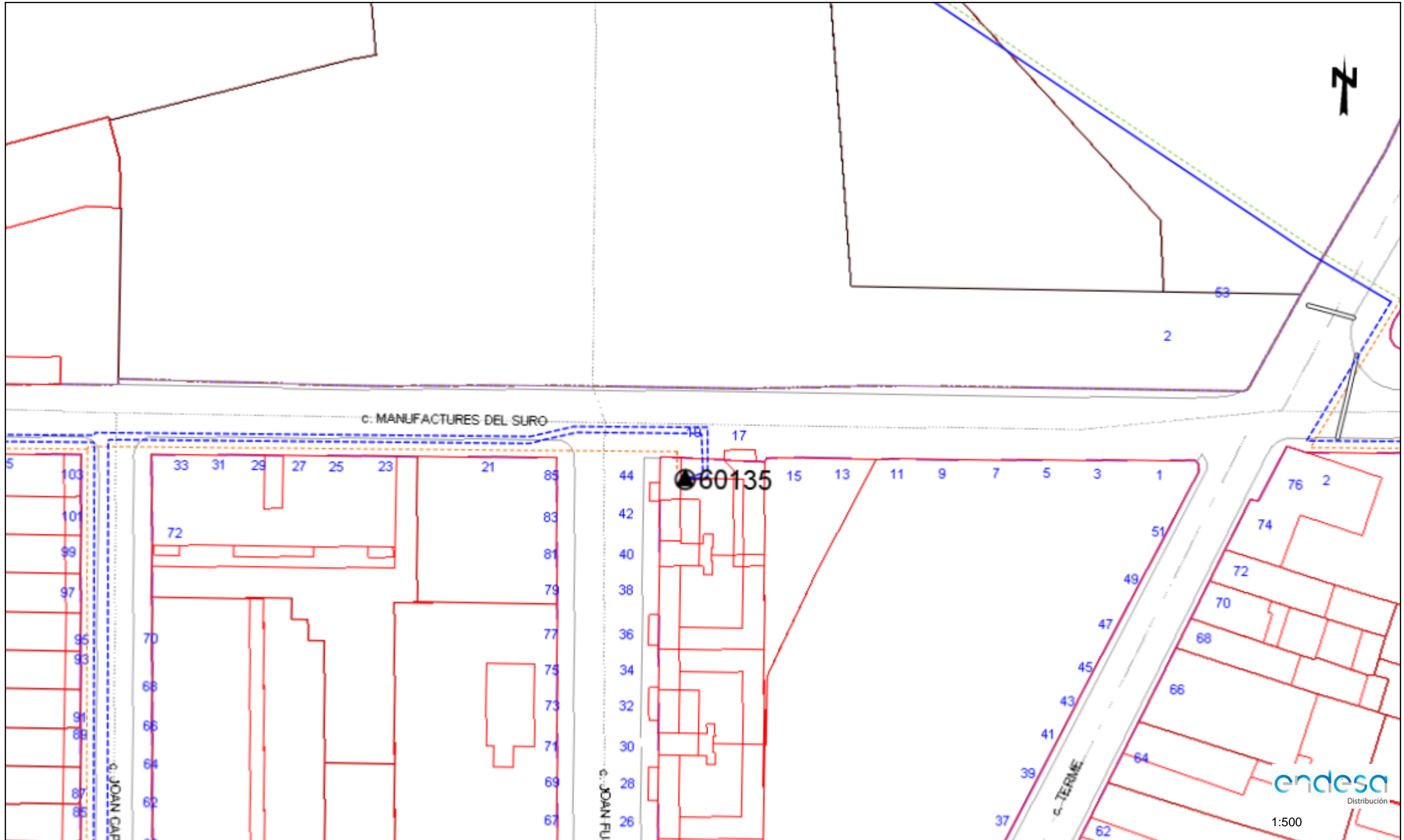


Los datos reflejados en este plano son de carácter orientativo y tienen validez de 3 meses.

Fecha: 22/08/2019

EPSG: 25831 (ETRS89 UTM31) - X:513543.84; Y:4641134.59



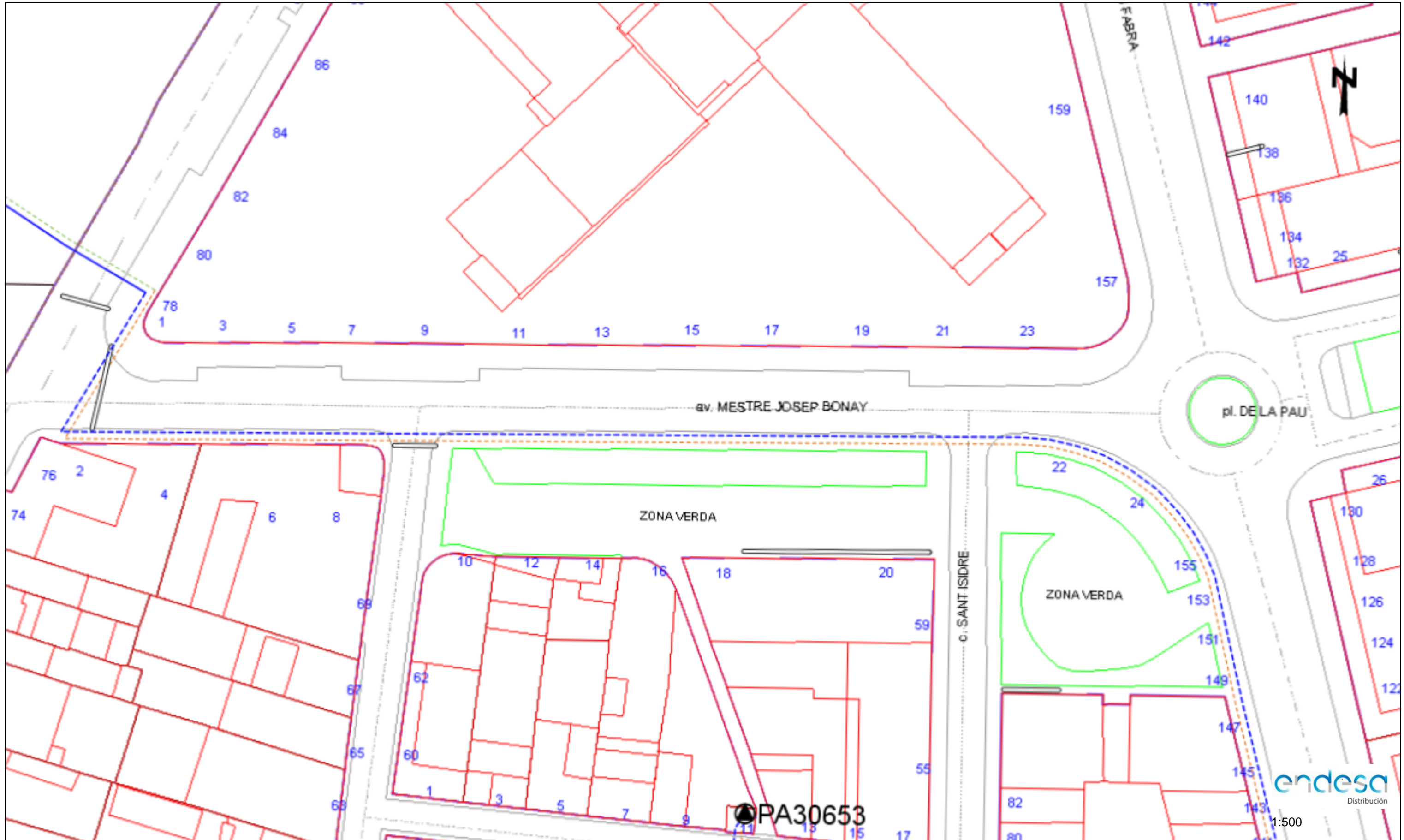


Los datos reflejados en este plano son de carácter orientativo y tienen validez de 3 meses.

Fecha: 22/08/2019

EPSG: 25831 (ETRS89 UTM31) - X:513900.82; Y:4641138.2

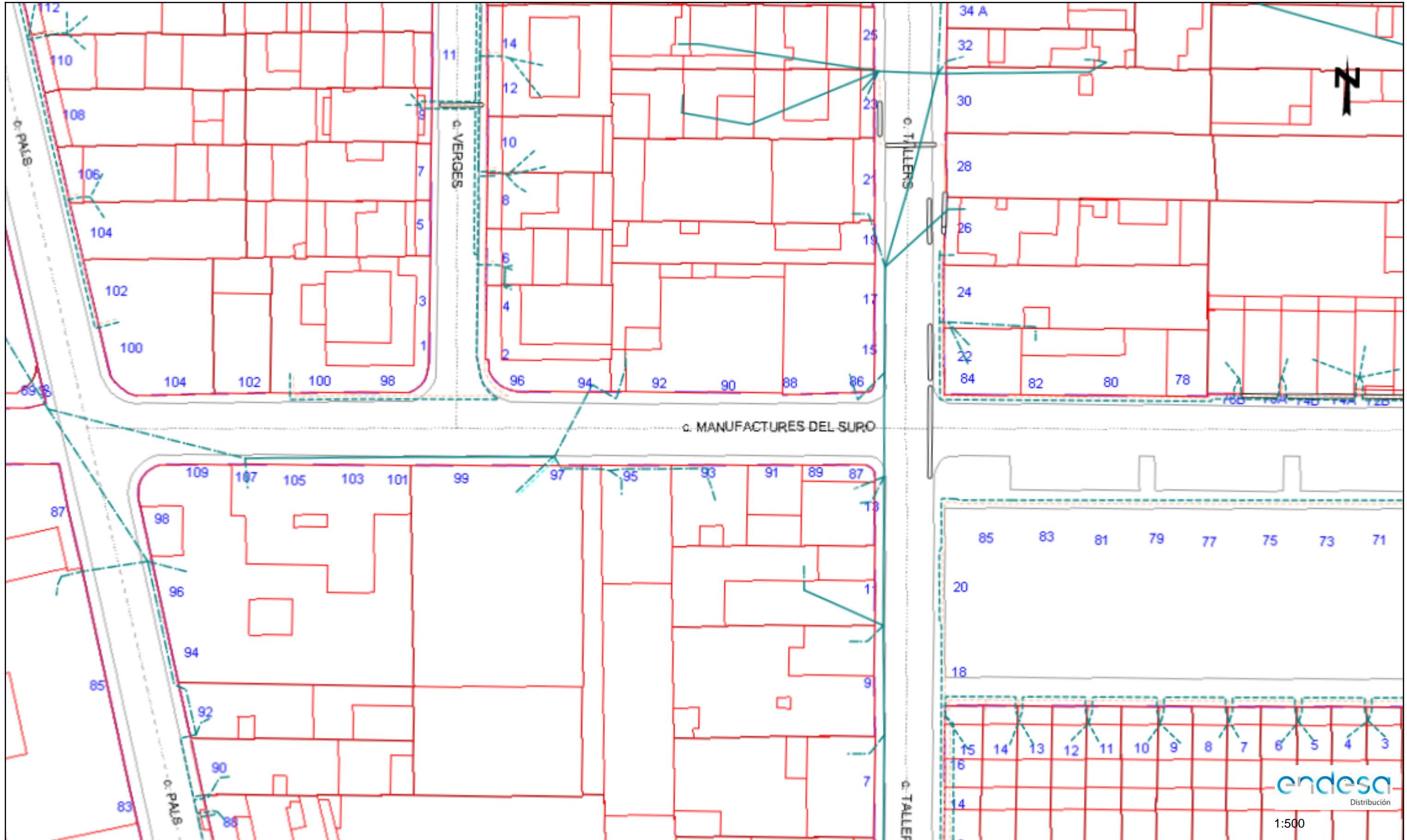




Los datos reflejados en este plano son de carácter orientativo y tienen validez de 3 meses.

Fecha: 22/08/2019

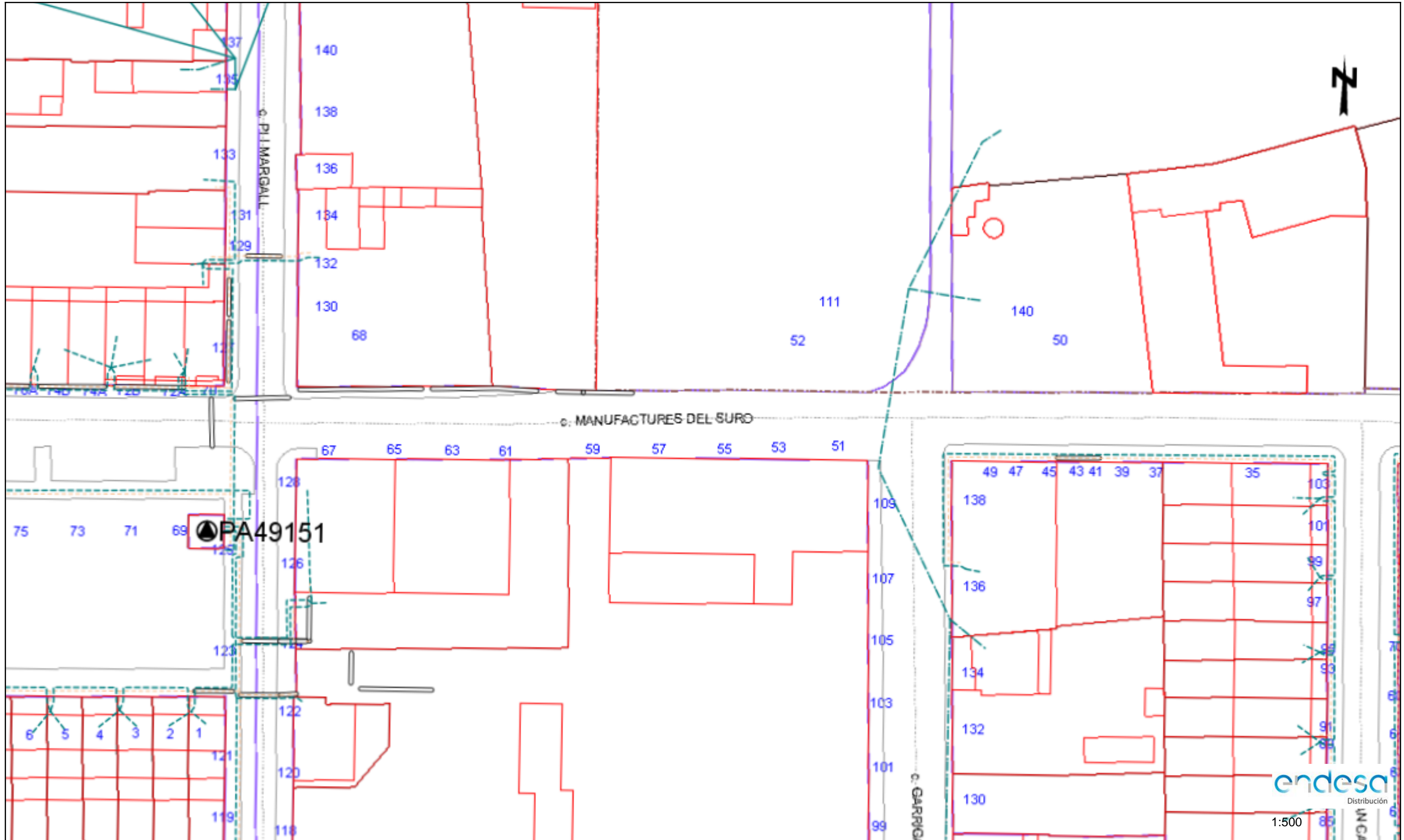
EPSG: 25831 (ETRS89 UTM31) - X:514079.31; Y:4641140.01



Los datos reflejados en este plano son de carácter orientativo y tienen validez de 3 meses.

Fecha: 22/08/2019

EPSG: 25831 (ETRS89 UTM31) - X:513543.84; Y:4641134.59

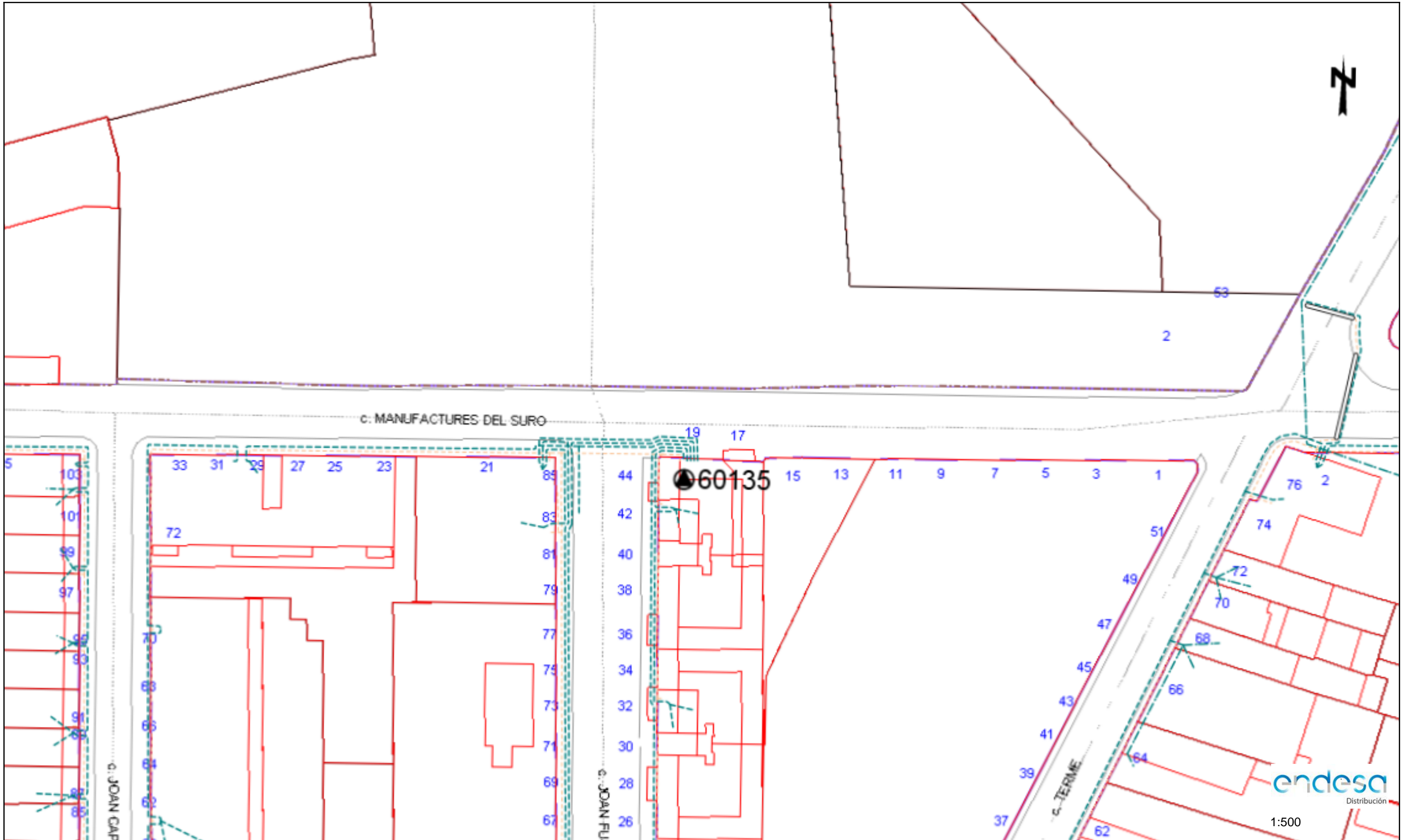


Los datos reflejados en este plano son de carácter orientativo y tienen validez de 3 meses.

Fecha: 22/08/2019

EPSG: 25831 (ETRS89 UTM31) - X:513722.33; Y:4641136.4

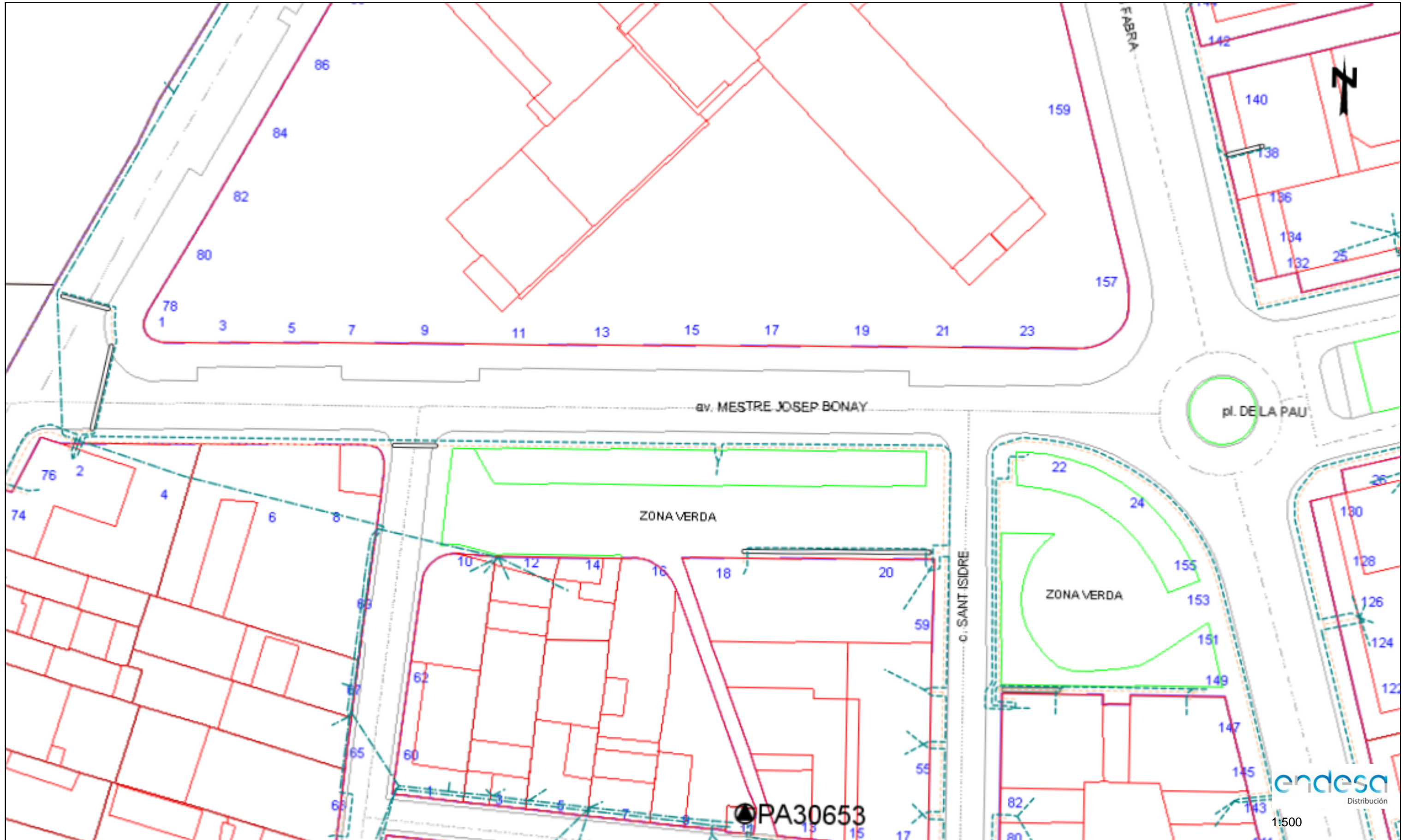




Los datos reflejados en este plano son de carácter orientativo y tienen validez de 3 meses.

Fecha: 22/08/2019

EPSG: 25831 (ETRS89 UTM31) - X:513900.82; Y:4641138.2





**GAS NATURAL**





## Condicionantes Particulares Nedgia Catalunya, S.A.

Es de nuestro interés poner en su conocimiento los condicionantes que habrá de observar en los trabajos en proximidad de instalaciones propiedad de Nedgia Catalunya, S.A. y/o Gas Natural Redes GLP, S.A. (en adelante NEDGIA):

- La información aportada es confidencial y de uso exclusivo para el que se solicita, siendo responsabilidad del solicitante el uso indebido de la misma.
- El plano que se les envía refleja la situación aproximada de las instalaciones propiedad de NEDGIA.
- Los datos contenidos en los planos tienen carácter orientativo: corresponden a lo registrado en nuestros archivos hasta el día de la fecha, lo cual no puede ser interpretado como garantía absoluta de responder fielmente a la realidad de la ubicación de las instalaciones grafiadas.
- La información refleja la situación de las redes en el momento de su instalación. Esta información puede haber variado desde entonces por actuaciones de terceros en la zona, de forma que tanto la posición de la red, como las referencias fijas pueden haber sido alteradas respecto a lo reflejado en los planos. En consecuencia, por razones de seguridad se recomienda realizar los trabajos de excavación a mano en las inmediaciones de las redes de NEDGIA.
- **Si el inicio de la ejecución material de los trabajos objeto de esta solicitud es posterior a tres meses de la fecha actual, deberá solicitar de nuevo los servicios existentes para garantizar el grado de actualización de la información.**
- El envío de esta información no supone la autorización ni conformidad por parte de NEDGIA al proyecto de obra en curso, ni exonera a quienes lo ejecutaran de las responsabilidades en que incurran por daños y perjuicios a nuestras instalaciones.
- En la zona solicitada pueden existir instalaciones de gas propiedad de clientes cuyos trazados no se han incluido en los planos anexados.
- La entidad solicitante comunicará el inicio de sus actividades a NEDGIA **al menos con 72 horas de antelación**, dirigiéndose a Servicios Técnicos de la provincia correspondiente, enviando al efecto el escrito que se anexa al final de estos condicionantes. **Es imprescindible citar en la misma la referencia indicada en la solicitud de la información a través de la plataforma de internet.** La dirección de envío de esta documentación es [uinicio@nedgia.es](mailto:uinicio@nedgia.es):
- Si fuera necesario realizar calas de investigación deberán realizarse en presencia de personal de NEDGIA.
- **El Grupo Naturgy ha tomado la decisión de introducir paulatinamente la tubería de polietileno PE 100 de color negro para la distribución de gas.**
  - El tubo de PE 100 negro se identifica con franjas longitudinales amarillas distribuidas uniformemente por toda la superficie del tubo. De esta forma se diferencia de otros tubos negros utilizados en otros servicios como por ejemplo la distribución de agua que utiliza PE 100 negro con franjas azules.
  - **Las franjas longitudinales serán (4) para todos los diámetros hasta 200 mm y seis a ocho (6-8) para DN 250 y 315 mm, para que, al menos una franja, sea visible desde cualquier ángulo una vez colocado el tubo en la zanja.**

- **El tubo de PE 100 negro con bandas amarillas tiene la misma instalación que el tubo de PE 100 naranja:**
  - La banda de señalización se seguirá colocando como siempre a una distancia de 20-30 cm por encima de la generatriz superior de la conducción de gas.
  - Con el tubo PE100 negro con bandas amarillas se instalarán las mismas protecciones que las utilizadas con el tubo de PE 100 naranja en instalaciones junto a otros servicios (agua, luz...etc.)
- Las tuberías e instalaciones de gas no están diseñadas para soportar sobrecarga de maquinaria pesada, por lo que si han de situarse grúas o circular vehículos sobre las mismas que pudieran originar daños, deberá ponerse esta circunstancia en conocimiento de NEDGIA con objeto de establecer los pasos necesarios debidamente señalizados y protegidos con losas de hormigón, chapas de acero o similar.
- Queda prohibido el acopio de materiales o equipos sobre las canalizaciones de gas y sus instalaciones como arquetas, tomas de potencial, respiraderos, etc., garantizándose en todo momento el acceso a la canalización de gas a fin de efectuar los trabajos de mantenimiento y conservación adecuados.
- Si se producen desmontes en las proximidades de la tubería, pudiendo en su situación final provocar deslizamientos o movimientos del terreno soporte de la conducción, deberán ser objeto de un estudio particular, determinando en cada caso, si no las hubiera, las protecciones adecuadas, al objeto de evitar los mismos.
- En el caso de uso de explosivos a menos de 300 m. de las canalizaciones de gas, su uso estará limitado, de acuerdo al condicionado específico que se fije al efecto. En todo caso, se ha de contar con una autorización especial del Órgano Territorial Competente, basada en un estudio previo de vibraciones que garantice que la velocidad de las partículas en el emplazamiento de la tubería no supere en ningún momento los 30 mm/s.
- Siempre que por la ejecución de los trabajos las instalaciones de gas afectadas queden al descubierto, se comunicará al responsable indicado de NEDGIA, procediendo el contratista a proteger y soportar la tubería de gas de acuerdo a las indicaciones de éste. Esta circunstancia se mantendrá el tiempo mínimo imprescindible y las canalizaciones se tapanán en presencia de técnicos de NEDGIA.
- Los tramos al descubierto de tuberías de acero, se protegerán con manta antirroca para evitar desperfectos en el recubrimiento y, si por cualquier circunstancia, se produjera algún daño en el mismo, será reparado antes de enterrar la canalización. En caso contrario se puede originar un punto de corrosión acelerado que desembocaría en una perforación de la tubería.
- Las tuberías de acero al carbono están protegidas contra la corrosión mediante un revestimiento aislante y un sistema eléctrico de protección catódica. Para el correcto funcionamiento de esta protección es de vital importancia la integridad de dicho revestimiento. Se comunicará a NEDGIA cualquier daño que se advierta en el mismo.
- En el caso de tuberías de acero se instalarán una o varias cajas de toma de potencial (a facilitar por NEDGIA) de acuerdo a las indicaciones de los técnicos de NEDGIA, con objeto de medir y calibrar la posible influencia de la Protección Catódica a los gasoductos y viceversa.

- En el caso de que se efectúen compactaciones, siempre se contactará con el personal de Servicio Técnico designado por NEDGIA de dicha zona para que les proporcione la normativa adecuada para llevar a cabo dicha actuación, asegurando que ésta se realizará de forma que la transmisión de vibraciones a la tubería de gas no supere los 30 mm por segundo.
- La Empresa que ejecute trabajos en las proximidades de instalaciones de NEDGIA deberá estar en posesión de los planos de las instalaciones existentes en la zona.
- Deberá comunicarse a NEDGIA la aparición de cualquier registro o accesorio complementario de la instalación de gas, identificado como tal, o que presumiblemente se crea pueda formar parte de ella, siempre que no esté definido en los planos de servicios suministrados.

En este sentido se indica que en las proximidades de las tuberías de gas pueden existir otras canalizaciones complementarias destinadas a la transmisión de datos, por lo que deberán extremarse las precauciones cuando se realicen trabajos en sus inmediaciones.

- Si los trabajos a realizar afectan a tapas de registros, válvulas, respiraderos o tapas de acceso a instalaciones será necesario restituirlas a la nueva cota de rasante, dejando las instalaciones afectadas libres de materiales de obra.
- En el supuesto de sufrir daños en sus instalaciones, NEDGIA se reserva el derecho a emprender las acciones legales que considere oportunas, así como reclamar las indemnizaciones a que haya lugar.
- Todos los daños a personas e instalaciones que pudieran producirse como consecuencia de las obras, serán por cuenta y riesgo del promotor o ejecutor de las mismas, incluso los derivados de un eventual corte de suministro de gas.
- Con objeto de garantizar la seguridad de las personas y de las instalaciones, cuando las obras a realizar sean canalizaciones (eléctricas, agua, comunicaciones, etc.), se tendrá en cuenta la exigencia de distancias mínimas de separación en paralelismos y cruzamientos entre servicios de acuerdo a la reglamentación vigente y se debe comprobar, mediante el código de colores, la presión de la red próxima a su actuación. Se adjunta tabla resumen:

DISTANCIA	RANGO	CRUCE	PARALELISMO
MÍNIMA	MOP < 5 bar	0,2 m	0,2 m
	MOP >= 5 bar <sup>(*)</sup>	0,2 m	0,4 m
Recomendada	MOP < 5 bar	0,6 m	0,4 m
	MOP >= 5 bar <sup>(*)</sup>	0,8 m	0,6 <sup>(1)</sup> m

(1) 2,5 m en zona semiurbana y 5 m en zona rural

(\*) Para P > 16 bar y distancia < 10 metros es necesario consultar condiciones a Distribuidora.

En el caso de que no puedan mantenerse las distancias mínimas indicadas debe informarse a NEDGIA, para adoptar las medidas de protección que se consideren convenientes de acuerdo a la siguiente puntualización:

- Contigua a la zona de servidumbre permanente existe una zona de seguridad, definida en la Norma UNE 60.305.83, que se extiende hasta 2.5, 5 ó 10 metros a cada lado del eje de la canalización, en la cual la ejecución de las excavaciones u obras puede representar un cambio en las condiciones de seguridad de la misma y en la que no se dan las limitaciones ni se prohíben las obras incluidas como prohibidas en la zona de servidumbre de paso, siempre que se informe previamente al titular de la instalación, para la adopción de las acciones oportunas que eviten los riesgos potenciales para la canalización.
- Los trabajos en proximidad se efectuarán con medios manuales quedando prohibido por razones de seguridad la utilización de medios mecánicos, las precauciones se intensificarán a 0,40 m sobre la cota estimada de la tubería o ante la aparición de la malla o banda amarilla de señalización, permitiéndose exclusivamente el uso de martillo mecánico de mano para la rotura del pavimento.
- Las obras de túneles, vaciado de terrenos, perforación dirigida, etc., que pueden afectar a la tubería por debajo o lateralmente requerirán especial atención.
- Para dar cumplimiento a la legislación vigente en materia de prevención de riesgos laborales, le informamos de los riesgos de las instalaciones:
  - Al objeto de dar cumplimiento a lo establecido en el R.D. 171/2004 sobre coordinación de actividades empresariales, y para garantizar la seguridad de sus trabajadores, NEDGIA informa a la empresa solicitante que las instalaciones representadas en los planos adjuntos se encuentran en régimen normal de explotación, es decir, CON gas a presión.
  - Se prohíbe hacer fuego o emplear elementos que produzcan chispas en las inmediaciones de las instalaciones de gas.
  - En el caso de que se detecte una fuga o se perciba olor a gas, deben de suspenderse inmediatamente todo tipo de trabajos en el entorno de la instalación y avisar de inmediato al Centro de Control de Atención de Urgencias de NEDGIA, comunicando esta circunstancia.
  - El solicitante queda obligado a adoptar las medidas preventivas que sean necesarias de acuerdo a los condicionantes de instalación mencionados anteriormente y aquellas otras que pudieran ser necesarias en función de los riesgos de la actividad a desarrollar. Así mismo queda obligado a transmitir las medidas preventivas derivadas del párrafo anterior a sus trabajadores o terceros que pudiera contratar.
  - En la ejecución de los trabajos que realice deberá respetar lo dispuesto en el RD 1627/1997 Disposiciones Mínimas de Seguridad y Salud en Obras de Construcción.
  - En esta información de riesgos no se contemplan los riesgos derivados del trabajo a realizar por los trabajadores de la empresa solicitante o sus empresas de contrata, siendo responsabilidad de ésta o de sus empresas de contrata la evaluación de los mismos y la adopción de las medidas preventivas que sean necesarias.
  - Si para ello fuese necesario disponer de más información acerca de las instalaciones, rogamos nos lo soliciten por escrito y con anterioridad al inicio de los trabajos.

- Ponemos a su disposición el teléfono del CCAU (Centro de Control de Atención de Urgencias) de NEDGIA para que comuniquen de inmediato cualquier incidencia que pueda suponer riesgo: **900.750.750 (24 horas durante todos los días del año)**

**ESTAS INSTRUCCIONES ESTARÁN DISPONIBLES PERMANENTEMENTE EN EL LUGAR DE TRABAJO**

## **MODIFICACIÓN DE INSTALACIONES Y CONDICIONANTES TÉCNICOS**

Si fuera necesario modificar el emplazamiento de nuestras instalaciones es preciso que, previamente al inicio de las obras, se realice por escrito la correspondiente solicitud de desvío indicando como referencia el nº de solicitud de información, al objeto de proceder a la firma del acuerdo correspondiente y efectuar el pago de la cantidad establecida. Las solicitudes deben dirigirse a la siguiente dirección:

### **OFICINA TÉCNICA**

Plaça del Gas, 1. Edificio C Planta 1.  
08003. BARCELONA.

O bien a la dirección de correo electrónico: [sdesplazamien@nedgia.es](mailto:sdesplazamien@nedgia.es)

Asimismo, nos ponemos a su disposición para estudiar los Condicionantes Técnicos, específicos a su tipología de obra, o las soluciones posibles para minimizar las interferencias entre las obras a ejecutar y las instalaciones de gas existentes en la zona.

Para ello, es necesario que se ponga en contacto con esta Unidad y que nos faciliten su documentación (planos, detalles, memorias, etc.) de la obra a realizar en las proximidades de la red de NEDGIA.

Nedgia Catalunya, S.A.  
Gas Natural Redes GLP, S.A.



## **NOTIFICACIÓN DE INICIO DE OBRAQUE AFECTA A CANALIZACIÓN DE GAS**

Ntra Refª: (cítese inexcusablemente la referencia indicada en la solicitud de información realizada a través de la Plataforma web)

DESTINATARIO: Empresa *Distribuidora / Servicios Técnicos*:.....

Dirección: .....

Tel:.....

Fax:.....

- Razón Social de la empresa ejecutora de las obras: .....
- Domicilio de la empresa ejecutora de las obras: .....
- Lugar de las obras: .....
- Denominación de la obra: .....
- Objeto de la obra: .....
- Fecha de inicio de ejecución de obras: .....
- Duración prevista de las obras: .....
- Nombre del Jefe de Obra: .....
- Teléfono de contacto con el Jefe de Obra: .....
- Observaciones: .....

Aceptando respetar las obligaciones y normas facilitadas por Nedgia Catalunya, S.A. y Gas Natural Redes GLP, S.A. y utilizarlas adecuadamente para evitar daños en la instalaciones de distribución de gas durante los trabajos que se desarrollen en sus inmediaciones (R.D. 919/2006).

(Lugar y fecha) ..... a..... de ..... de .....

**Empresa Constructora**  
**P.P.**

**Fdo. (Indíquese nombre y apellidos)**

## INTRODUCCIÓN DE LA TUBERÍA DE POLIETILENO DE COLOR NEGRO

En la cartografía disponible en la web de información de servicios existentes (eWise), correspondiente a las redes de distribución de NEDGIA, se identificará la tubería de Polietileno de color negro con un código diferente al objeto de facilitar su identificación previa antes del inicio de la obra:

**Código PN:** Tubería de Polietileno Negro instalada

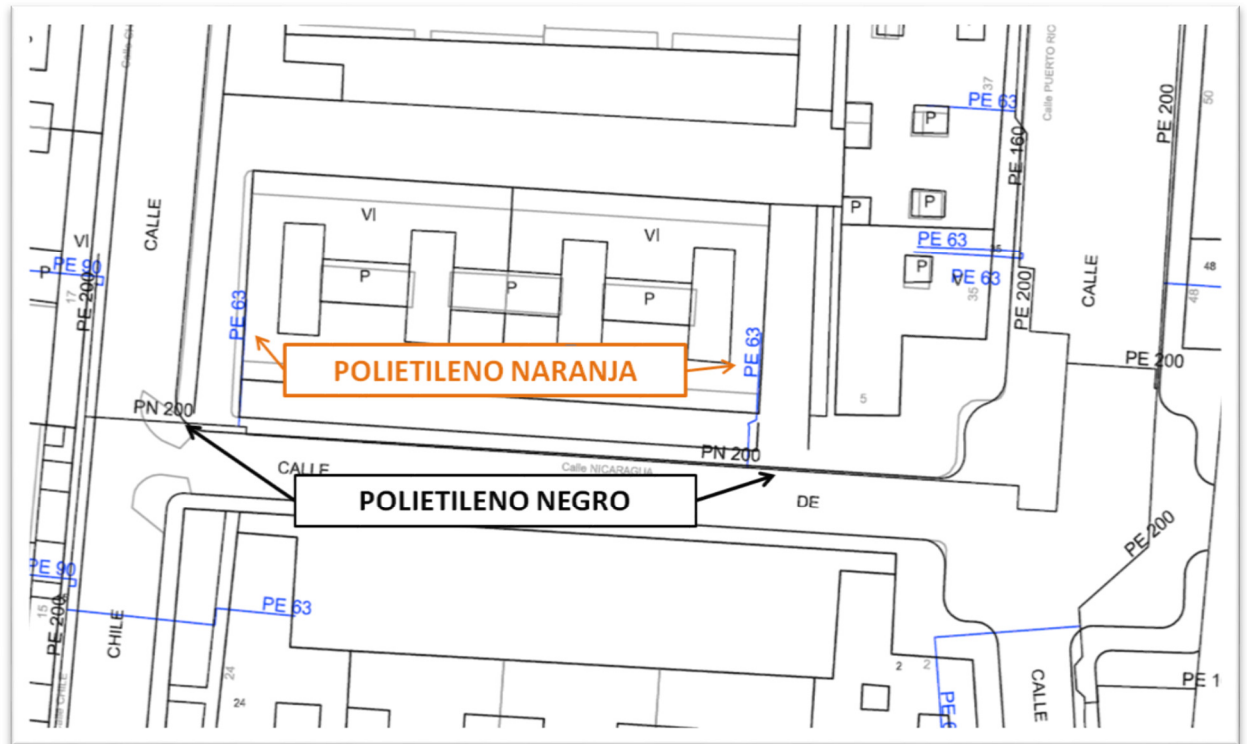
**Código PE:** Tubería de Polietileno Naranja/Amarillo instalado

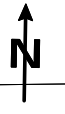
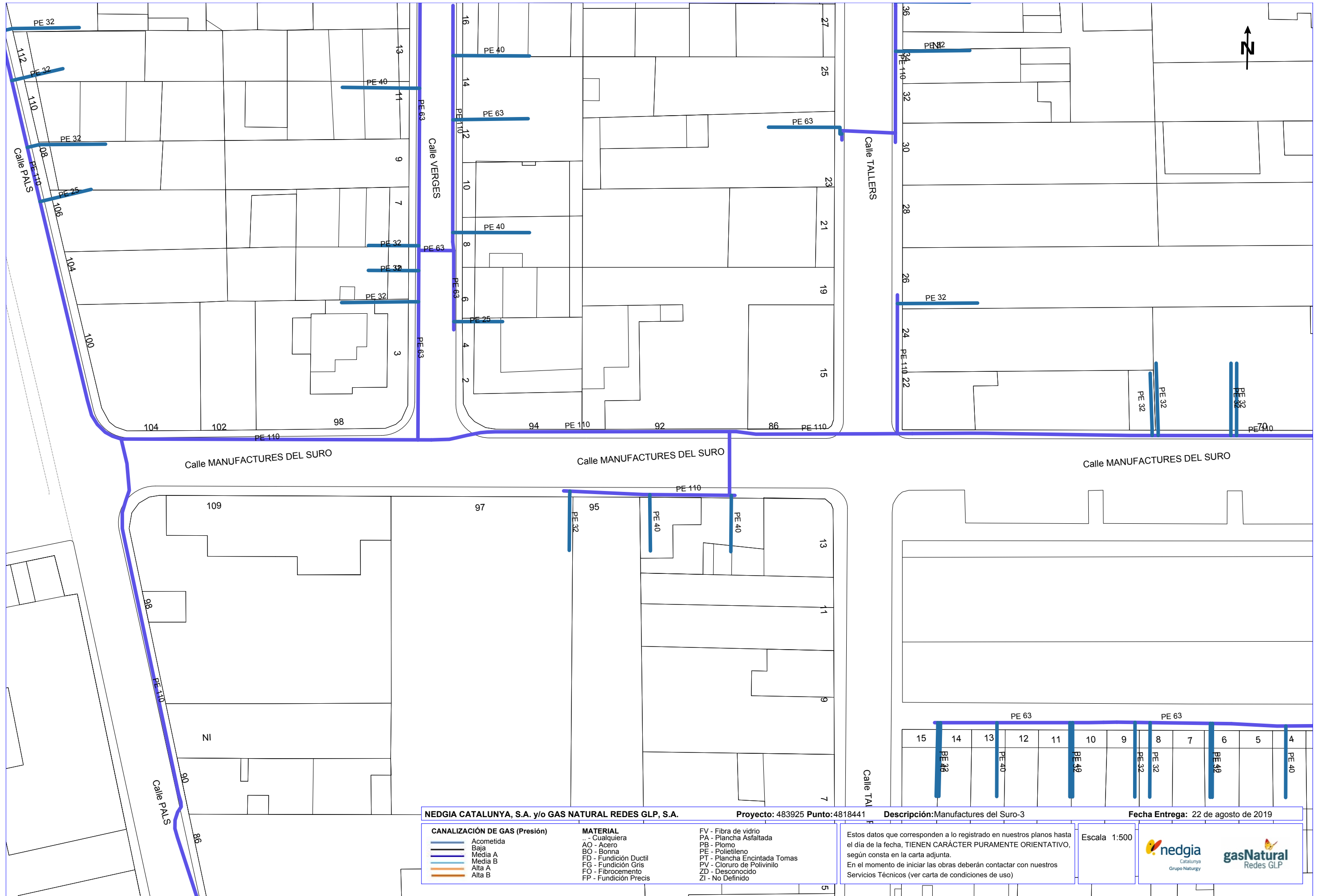


**El Grupo Naturgy ha tomado la decisión de introducir paulatinamente la tubería de polietileno PE 100 de color negro para la distribución de gas.**

- El tubo de PE 100 negro se identifica con franjas longitudinales amarillas distribuidas uniformemente por toda la superficie del tubo. De esta forma se diferencia de otros tubos negros utilizados en otros servicios como por ejemplo la distribución de agua que utiliza PE 100 negro con franjas azules.
- **Las franjas longitudinales serán (4) para todos los diámetros hasta 200 mm y seis a ocho (6-8) para DN 250 y 315 mm, para que, al menos una franja, sea visible desde cualquier ángulo una vez colocado el tubo en la zanja.**
- **El tubo de PE 100 negro con bandas amarillas tiene la misma instalación que el tubo de PE 100 naranja:**
  - La banda de señalización se seguirá colocando como siempre a una distancia de 20-30 cm por encima de la generatriz superior de la conducción de gas.
  - Con el tubo PE100 negro con bandas amarillas se instalarán las mismas protecciones que las utilizadas con el tubo de PE 100 naranja en instalaciones junto a otros servicios (agua, luz...etc.)

Ejemplo de visualización





**NEDGIA CATALUNYA, S.A. y/o GAS NATURAL REDES GLP, S.A.**

**Proyecto: 483925 Punto: 4818441**

**Descripción: Manufactures del Suro-3**

**Fecha Entrega: 22 de agosto de 2019**

**CANALIZACIÓN DE GAS (Presión)**

	Acometida
	Baja
	Media A
	Media B
	Alta A
	Alta B

**MATERIAL**

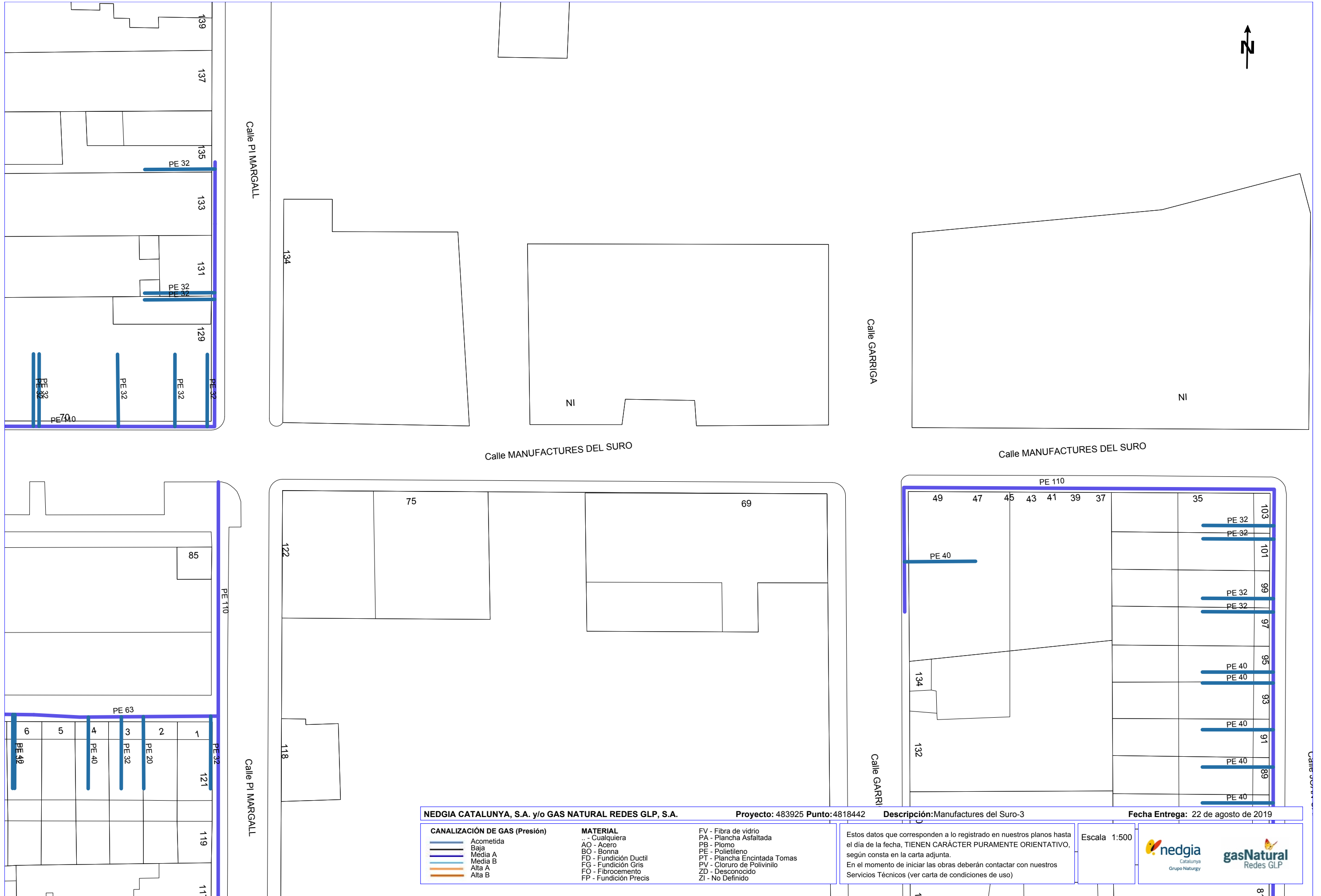
..	- Cualquiera
AO	- Acero
BO	- Bonna
FD	- Fundición Ductil
FG	- Fundición Gris
FO	- Fibrocemento
FP	- Fundición Precis

FV	- Fibra de vidrio
PA	- Plancha Asfaltada
PB	- Plomo
PE	- Polietileno
PT	- Plancha Encintada Tomas
PV	- Cloruro de Polivinilo
ZD	- Desconocido
ZI	- No Definido

Estos datos que corresponden a lo registrado en nuestros planos hasta el día de la fecha, TIENEN CARÁCTER PURAMENTE ORIENTATIVO, según consta en la carta adjunta.  
En el momento de iniciar las obras deberán contactar con nuestros Servicios Técnicos (ver carta de condiciones de uso)

Escala 1:500





**NEDGIA CATALUNYA, S.A. y/o GAS NATURAL REDES GLP, S.A.** Proyecto: 483925 Punto: 4818442 Descripción: Manufactures del Suro-3 Fecha Entrega: 22 de agosto de 2019

CANALIZACIÓN DE GAS (Presión)	MATERIAL	FV - Fibra de vidrio
Acometida	.. - Cualquiera	PA - Plancha Asfaltada
Baja	AO - Acero	PB - Plomo
Media A	BO - Bonna	PE - Polietileno
Media B	FD - Fundición Ductil	PT - Plancha Encintada Tomas
Alta A	FG - Fundición Gris	PV - Cloruro de Polivinilo
Alta B	FO - Fibrocemento	ZD - Desconocido
	FP - Fundición Precis	ZI - No Definido

Estos datos que corresponden a lo registrado en nuestros planos hasta el día de la fecha, TIENEN CARÁCTER PURAMENTE ORIENTATIVO, según consta en la carta adjunta.  
En el momento de iniciar las obras deberán contactar con nuestros Servicios Técnicos (ver carta de condiciones de uso)

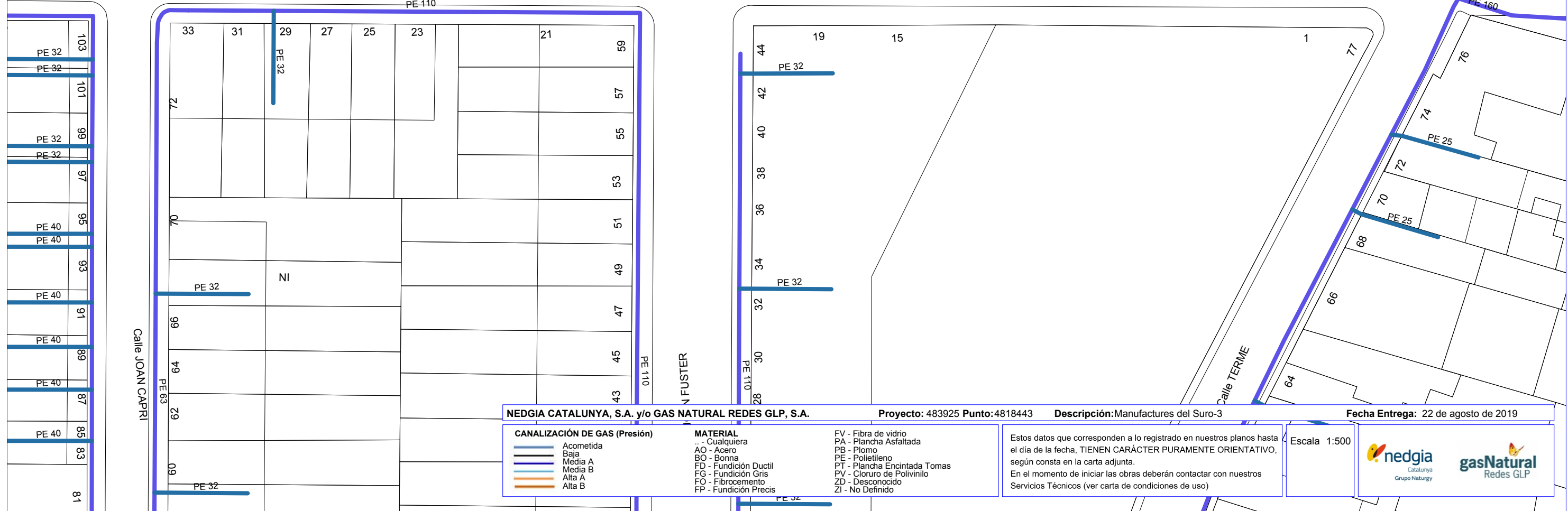
Escala 1:500






Calle MANUFACTURES DEL SURO

Calle MANUFACTURES DEL SURO



**NEDGIA CATALUNYA, S.A. y/o GAS NATURAL REDES GLP, S.A.** Proyecto: 483925 Punto: 4818443 Descripción: Manufactures del Suro-3 Fecha Entrega: 22 de agosto de 2019

CANALIZACIÓN DE GAS (Presión)	MATERIAL	FV - Fibra de vidrio
— Acometida	.. - Cualquiera	PA - Plancha Asfaltada
— Baja	AO - Acero	PB - Plomo
— Media A	BO - Bonna	PE - Polietileno
— Media B	FD - Fundición Ductil	PT - Plancha Encintada Tomas
— Alta A	FG - Fundición Gris	PV - Cloruro de Polivinilo
— Alta B	FO - Fibrocemento	ZD - Desconocido
	FP - Fundición Precis	ZI - No Definido

Estos datos que corresponden a lo registrado en nuestros planos hasta el día de la fecha, TIENEN CARÁCTER PURAMENTE ORIENTATIVO, según consta en la carta adjunta.  
En el momento de iniciar las obras deberán contactar con nuestros Servicios Técnicos (ver carta de condiciones de uso)

Escala 1:500







**TELECOMUNICACIONES**



**S/Referencia:**

**N/Referencia:** 483925-12811945

**Fecha:** 22/08/2019

**Asunto:** **Registro de Servicios**

Apreciados señores,

Nos complace remitirles la información solicitada referente a la obra situada en:

**P\_(513910.822/4641138.202)**

**Proyecto: 483925**

Coordenades: 513900.8216,4641138.2018

Sin embargo, debemos comunicarles que, debido a que se trata de una información aproximada, en caso de que nuestros servicios resulten dañados, no se podrá eludir ninguna responsabilidad alegando que la mencionada información es defectuosa, ya que debe tenerse en cuenta que los datos, planos y acotaciones son orientativos, debido a que nuestras instalaciones y su entorno geográfico sufren constantes modificaciones.

Por otra parte, les significamos que la información que se proporciona es sobre las infraestructuras canalizadas y/o enterradas, no respecto de las aéreas de las que sólo se señalan sus apoyos, pudiéndose obtener en levantamiento visual de las mismas en visita sobre el terreno.

Si resultase necesaria la modificación de nuestras instalaciones telefónicas, deberán solicitarla a la dirección de correo electrónico: [ingenieriaeste@telefonica.com](mailto:ingenieriaeste@telefonica.com)

Atentamente,

Francisco Rida Rodríguez  
Ingeniería y Creación de Red Catalunya II





**Servicios Afectados VODAFONE-ONO**  
**Av. Diagonal 123**  
**08005 Barcelona**  
servicios.afectados.catalunya@vodafone.com

**Código de servicio afectado:**  
**483925-12811935**

Barcelona, a 22/08/2019

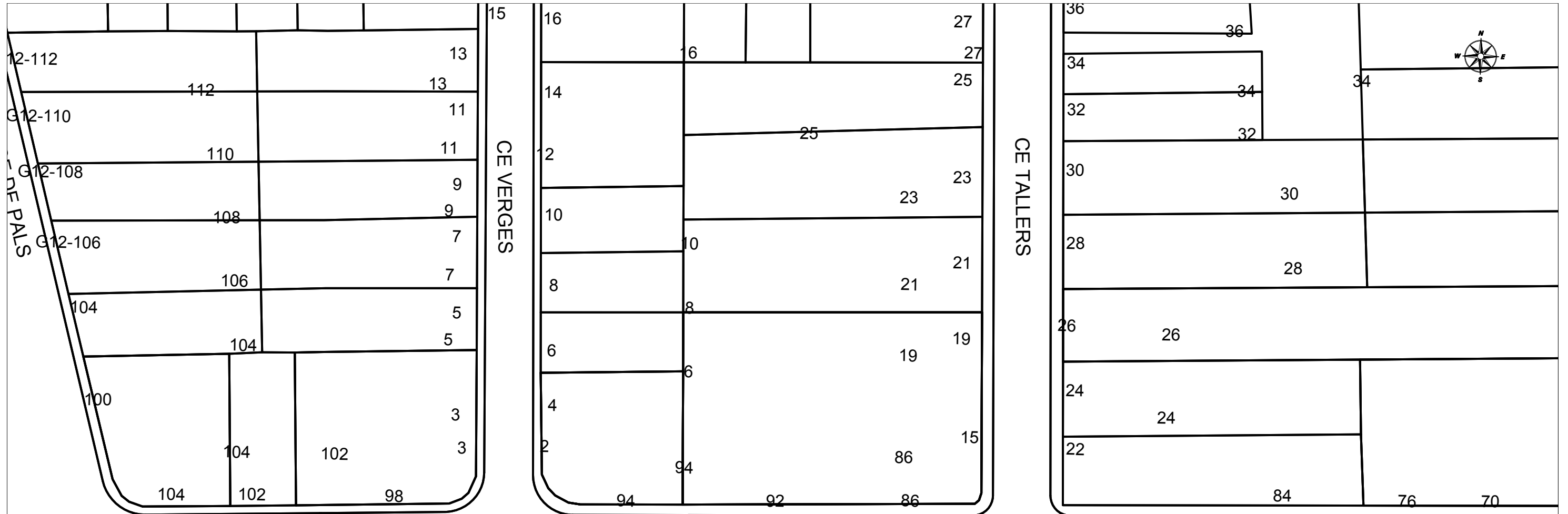
Estimados Señores,

Por la presente, les adjuntamos el plano donde están representados gráficamente nuestros servicios en respuesta a su escrito, donde se nos solicitaba la posible existencia de los mismos en el ámbito del asunto de este mensaje.

También les indicamos que los datos facilitados son a título orientativo y no se podrá eludir ninguna responsabilidad alegando que la información aportada sea defectuosa ya que puede resultar afectada por la topografía del terreno, por modificaciones pendientes de nuestro entorno gráfico o por obras que pudieran realizarse desde el transcurso de esta petición hasta la ejecución de su proyecto.

En caso de afección de nuestros servicios o para cualquier consulta, pueden dirigirse a la dirección de correo electrónico [servicios.afectados.catalunya@vodafone.com](mailto:servicios.afectados.catalunya@vodafone.com) utilizando el código de servicio afectado aportado en la cabecera.

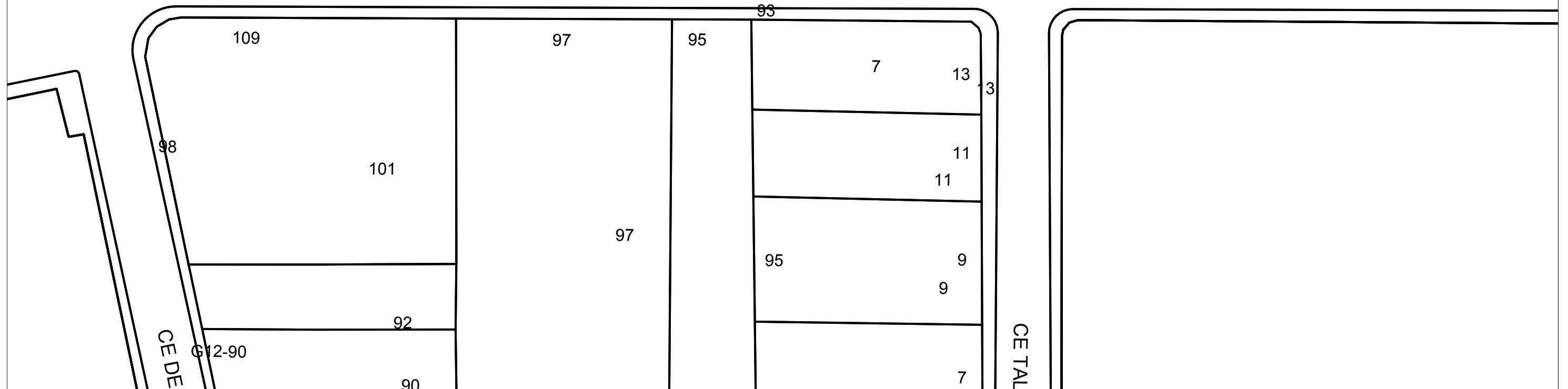
Conservación de Red  
Servicios Afectados Catalunya




CE ---110715103

CE ---110715103

CE ---110715103



CE DE PAL'S

 <b>VODAFONE ONO, S.A.U.</b>		<b>Data de lliurament:</b> 22 de agosto de 2019
Manufactures del Suro-3		<b>Projecte:</b> 483925 <b>Punt:</b> 4818441
gC/gd/ALH Øm CANALIZACIÓN POSTE RED AÉREA	ARQUETA 40x40 ARQUETA 60x60 LOCALIZACIÓN ARQUETA	ARQUETA DOBLE 60x120 ARQUETA DOBLE 70x140 <b>TIPO DE SUPERFICIE</b> ALH (acera loseta hidráulica), ALE (acera loseta especial) GA (galería), BH (base hormigón)
CA (capa asfáltica), CAE (capa asfáltica especial) RC (cruce de calle), RCP (cruce de carretera)		PH (perforación horizontal), GP (grapeado a puente) TI (tierra interurbana), T (tierra o jardín), GR (Grava)
LA SITUACIÓN Y PROFUNDIDAD DE LAS INSTALACIONES REFLEJADAS EN ESTE DOCUMENTO SOLO TIENE UN VALOR ORIENTATIVO.		<b>Escala:</b> 1:500

**S/Referencia:**

**N/Referencia:** 483925-12811946

**Fecha:** 22/08/2019

**Asunto:** **Registro de Servicios**

Apreciados señores,

Nos complace remitirles la información solicitada referente a la obra situada en:

**P\_(514089.313/4641140.007)**

**Proyecto: 483925**

Coordenades: 514079.3125,4641140.007

Sin embargo, debemos comunicarles que, debido a que se trata de una información aproximada, en caso de que nuestros servicios resulten dañados, no se podrá eludir ninguna responsabilidad alegando que la mencionada información es defectuosa, ya que debe tenerse en cuenta que los datos, planos y acotaciones son orientativos, debido a que nuestras instalaciones y su entorno geográfico sufren constantes modificaciones.

Por otra parte, les significamos que la información que se proporciona es sobre las infraestructuras canalizadas y/o enterradas, no respecto de las aéreas de las que sólo se señalan sus apoyos, pudiéndose obtener en levantamiento visual de las mismas en visita sobre el terreno.

Si resultase necesaria la modificación de nuestras instalaciones telefónicas, deberán solicitarla a la dirección de correo electrónico: [ingenieriaeste@telefonica.com](mailto:ingenieriaeste@telefonica.com)

Atentamente,

Francisco Rida Rodríguez  
Ingeniería y Creación de Red Catalunya II





**S/Referencia:**

**N/Referencia:** 483925-12811943

**Fecha:** 22/08/2019

**Asunto:** **Registro de Servicios**

Apreciados señores,

Nos complace remitirles la información solicitada referente a la obra situada en:

**P\_(513553.840/4641134.591)**

**Proyecto: 483925**

Coordenades: 513543.8399,4641134.5913

Sin embargo, debemos comunicarles que, debido a que se trata de una información aproximada, en caso de que nuestros servicios resulten dañados, no se podrá eludir ninguna responsabilidad alegando que la mencionada información es defectuosa, ya que debe tenerse en cuenta que los datos, planos y acotaciones son orientativos, debido a que nuestras instalaciones y su entorno geográfico sufren constantes modificaciones.

Por otra parte, les significamos que la información que se proporciona es sobre las infraestructuras canalizadas y/o enterradas, no respecto de las aéreas de las que sólo se señalan sus apoyos, pudiéndose obtener en levantamiento visual de las mismas en visita sobre el terreno.

Si resultase necesaria la modificación de nuestras instalaciones telefónicas, deberán solicitarla a la dirección de correo electrónico: [ingenieriaeste@telefonica.com](mailto:ingenieriaeste@telefonica.com)

Atentamente,



Francisco Ridao Rodríguez  
Ingeniería y Creación de Red Catalunya II



**S/Referencia:**

**N/Referencia:** 483925-12811944

**Fecha:** 22/08/2019

**Asunto:** **Registro de Servicios**

Apreciados señores,

Nos complace remitirles la información solicitada referente a la obra situada en:

**P\_(513732.331/4641136.397)**

**Proyecto: 483925**

Coordenades: 513722.3308,4641136.3965

Sin embargo, debemos comunicarles que, debido a que se trata de una información aproximada, en caso de que nuestros servicios resulten dañados, no se podrá eludir ninguna responsabilidad alegando que la mencionada información es defectuosa, ya que debe tenerse en cuenta que los datos, planos y acotaciones son orientativos, debido a que nuestras instalaciones y su entorno geográfico sufren constantes modificaciones.

Por otra parte, les significamos que la información que se proporciona es sobre las infraestructuras canalizadas y/o enterradas, no respecto de las aéreas de las que sólo se señalan sus apoyos, pudiéndose obtener en levantamiento visual de las mismas en visita sobre el terreno.

Si resultase necesaria la modificación de nuestras instalaciones telefónicas, deberán solicitarla a la dirección de correo electrónico: [ingenieriaeste@telefonica.com](mailto:ingenieriaeste@telefonica.com)

Atentamente,

Francisco Rida Rodríguez  
Ingeniería y Creación de Red Catalunya II





**Servicios Afectados VODAFONE-ONO**  
**Av. Diagonal 123**  
**08005 Barcelona**  
servicios.afectados.catalunya@vodafone.com

**Código de servicio afectado:**  
**483925-12811936**

Barcelona, a 22/08/2019

Estimados Señores,

Por la presente, les adjuntamos el plano donde están representados gráficamente nuestros servicios en respuesta a su escrito, donde se nos solicitaba la posible existencia de los mismos en el ámbito del asunto de este mensaje.

También les indicamos que los datos facilitados son a título orientativo y no se podrá eludir ninguna responsabilidad alegando que la información aportada sea defectuosa ya que puede resultar afectada por la topografía del terreno, por modificaciones pendientes de nuestro entorno gráfico o por obras que pudieran realizarse desde el transcurso de esta petición hasta la ejecución de su proyecto.

En caso de afección de nuestros servicios o para cualquier consulta, pueden dirigirse a la dirección de correo electrónico [servicios.afectados.catalunya@vodafone.com](mailto:servicios.afectados.catalunya@vodafone.com) utilizando el código de servicio afectado aportado en la cabecera.

Conservación de Red  
Servicios Afectados Catalunya



**Servicios Afectados VODAFONE-ONO**  
**Av. Diagonal 123**  
**08005 Barcelona**  
servicios.afectados.catalunya@vodafone.com

**Código de servicio afectado:**  
**483925-12811938**

Barcelona, a 22/08/2019

Estimados Señores,

Por la presente, les adjuntamos el plano donde están representados gráficamente nuestros servicios en respuesta a su escrito, donde se nos solicitaba la posible existencia de los mismos en el ámbito del asunto de este mensaje.

También les indicamos que los datos facilitados son a título orientativo y no se podrá eludir ninguna responsabilidad alegando que la información aportada sea defectuosa ya que puede resultar afectada por la topografía del terreno, por modificaciones pendientes de nuestro entorno gráfico o por obras que pudieran realizarse desde el transcurso de esta petición hasta la ejecución de su proyecto.

En caso de afección de nuestros servicios o para cualquier consulta, pueden dirigirse a la dirección de correo electrónico [servicios.afectados.catalunya@vodafone.com](mailto:servicios.afectados.catalunya@vodafone.com) utilizando el código de servicio afectado aportado en la cabecera.

Conservación de Red  
Servicios Afectados Catalunya



**Servicios Afectados VODAFONE-ONO**  
**Av. Diagonal 123**  
**08005 Barcelona**  
servicios.afectados.catalunya@vodafone.com

**Código de servicio afectado:**  
**483925-12811937**

Barcelona, a 22/08/2019

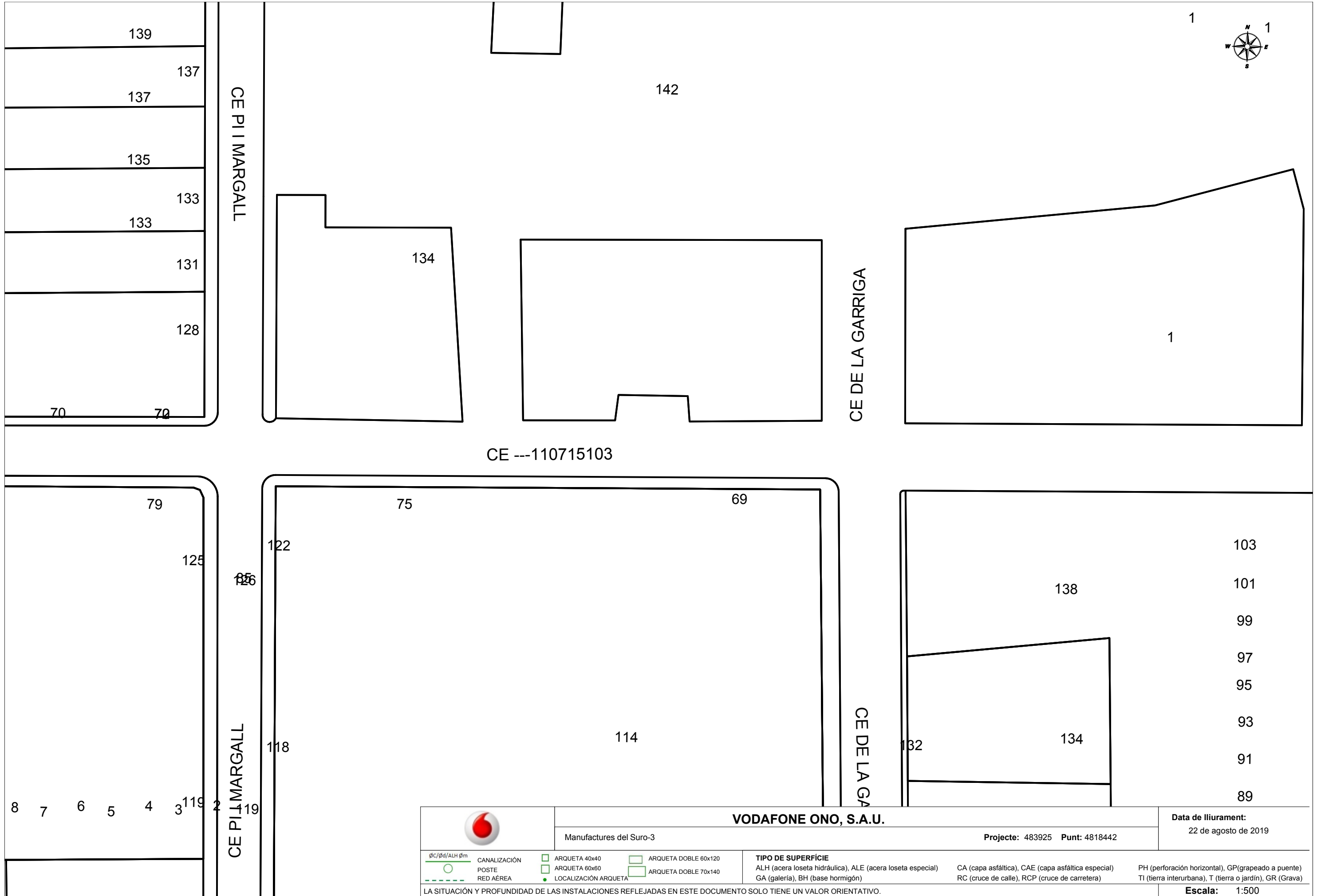
Estimados Señores,


Por la presente, les adjuntamos el plano donde están representados gráficamente nuestros servicios en respuesta a su escrito, donde se nos solicitaba la posible existencia de los mismos en el ámbito del asunto de este mensaje.

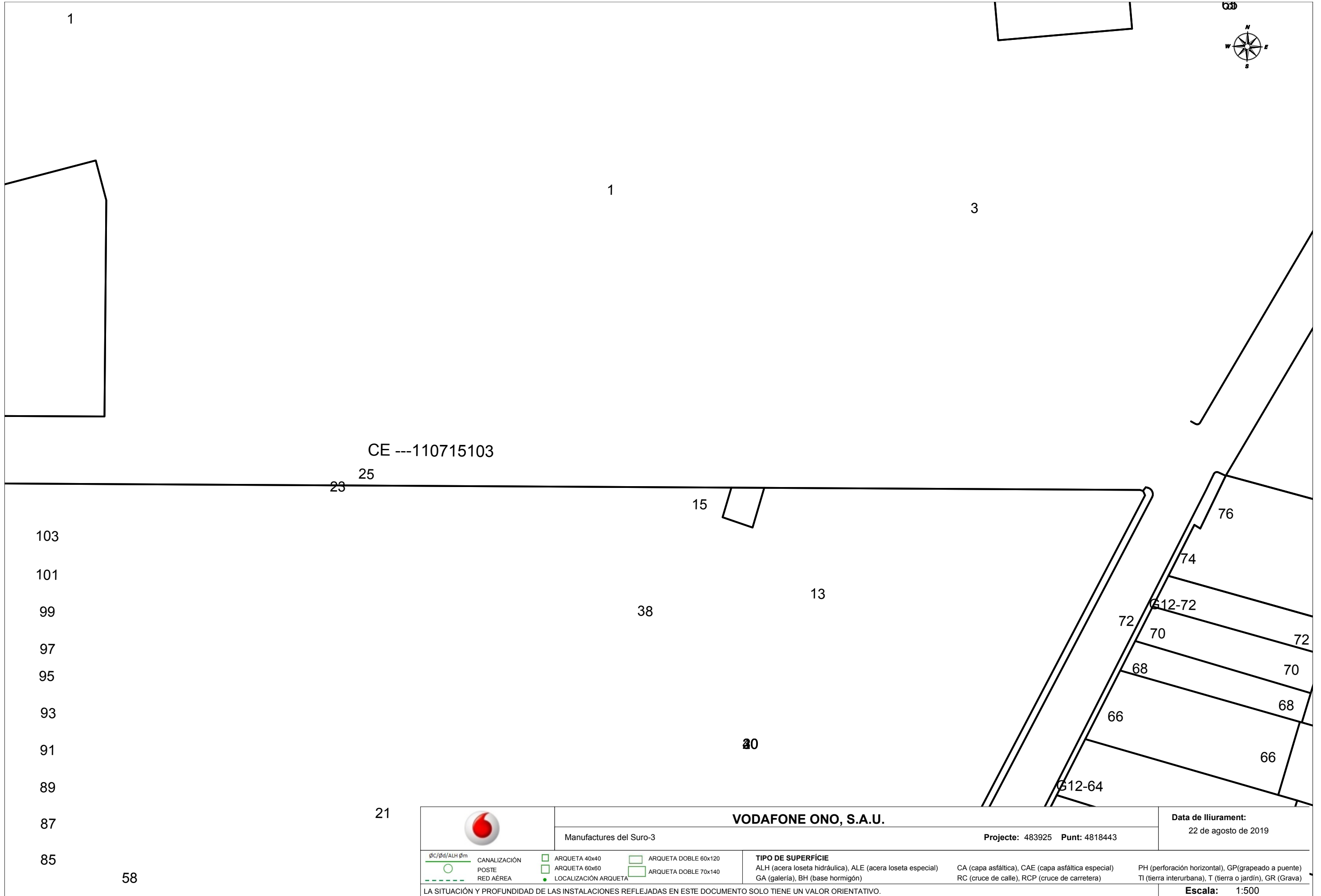
También les indicamos que los datos facilitados son a título orientativo y no se podrá eludir ninguna responsabilidad alegando que la información aportada sea defectuosa ya que puede resultar afectada por la topografía del terreno, por modificaciones pendientes de nuestro entorno gráfico o por obras que pudieran realizarse desde el transcurso de esta petición hasta la ejecución de su proyecto.

En caso de afección de nuestros servicios o para cualquier consulta, pueden dirigirse a la dirección de correo electrónico [servicios.afectados.catalunya@vodafone.com](mailto:servicios.afectados.catalunya@vodafone.com) utilizando el código de servicio afectado aportado en la cabecera.

Conservación de Red  
Servicios Afectados Catalunya



		<b>VODAFONE ONO, S.A.U.</b>		Data de lliurament: 22 de agosto de 2019	
Manufactures del Suro-3		Projecte: 483925 Punt: 4818442			
<p>φC/φd/ALH φm</p> <p>CANALIZACIÓN</p> <p>POSTE</p> <p>RED ÁREA</p>	<p>ARQUETA 40x40</p> <p>ARQUETA 60x60</p> <p>LOCALIZACIÓN ARQUETA</p>	<p>ARQUETA DOBLE 60x120</p> <p>ARQUETA DOBLE 70x140</p>	<p><b>TIPO DE SUPERFÍCIE</b></p> <p>ALH (acera loseta hidráulica), ALE (acera loseta especial)</p> <p>GA (galería), BH (base hormigón)</p>	<p>CA (capa asfáltica), CAE (capa asfáltica especial)</p> <p>RC (cruce de calle), RCP (cruce de carretera)</p>	<p>PH (perforación horizontal), GP (grapeado a puente)</p> <p>TI (tierra interurbana), T (tierra o jardín), GR (Grava)</p>
LA SITUACIÓN Y PROFUNDIDAD DE LAS INSTALACIONES REFLEJADAS EN ESTE DOCUMENTO SOLO TIENE UN VALOR ORIENTATIVO.					<b>Escala: 1:500</b>



1

1

3

CE ---110715103

23 25

15

38

13

20

76

74

E12-72

72

70

72

68

70

66

68


66

E12-64

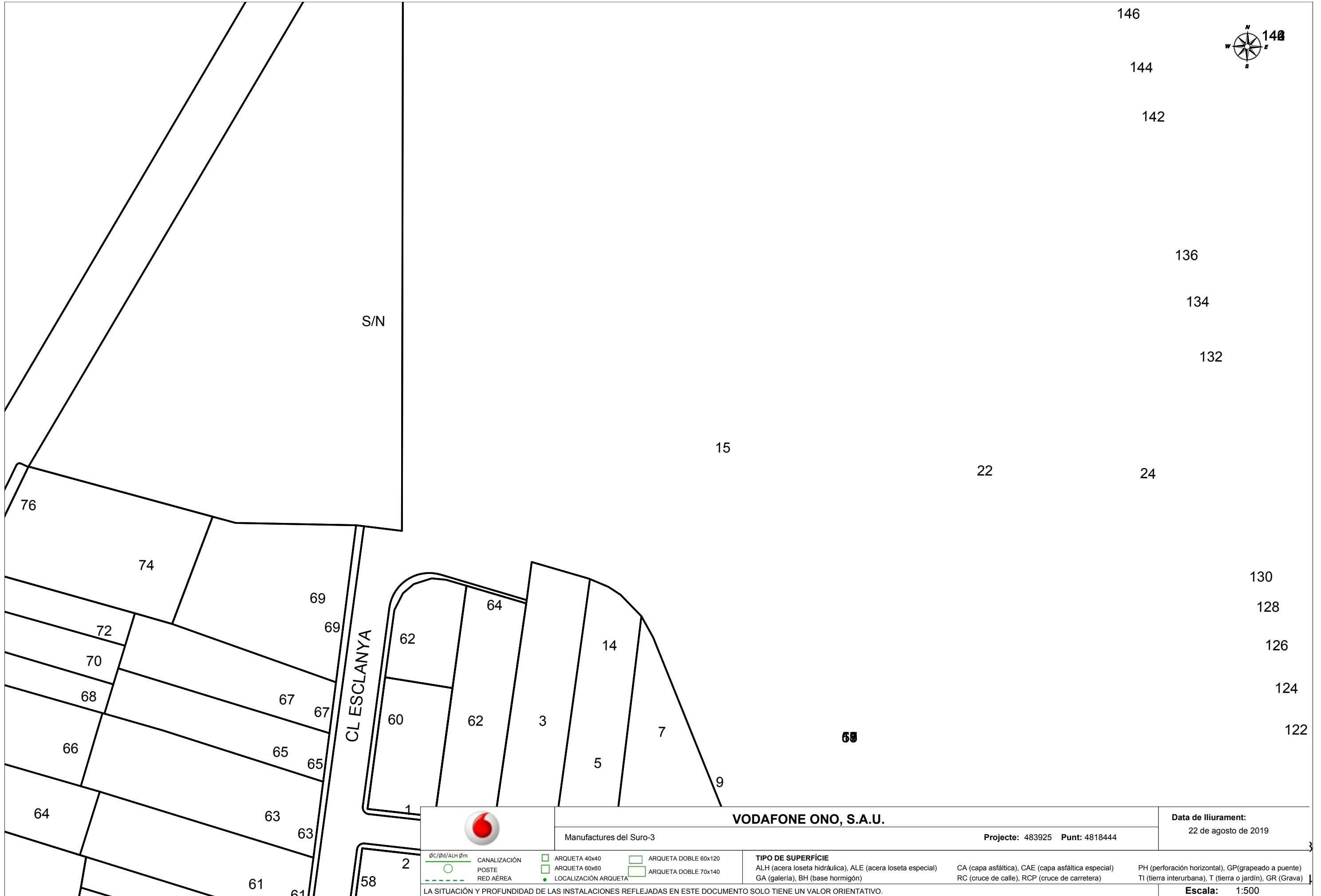
103  
101  
99  
97  
95  
93  
91  
89  
87  
85


21

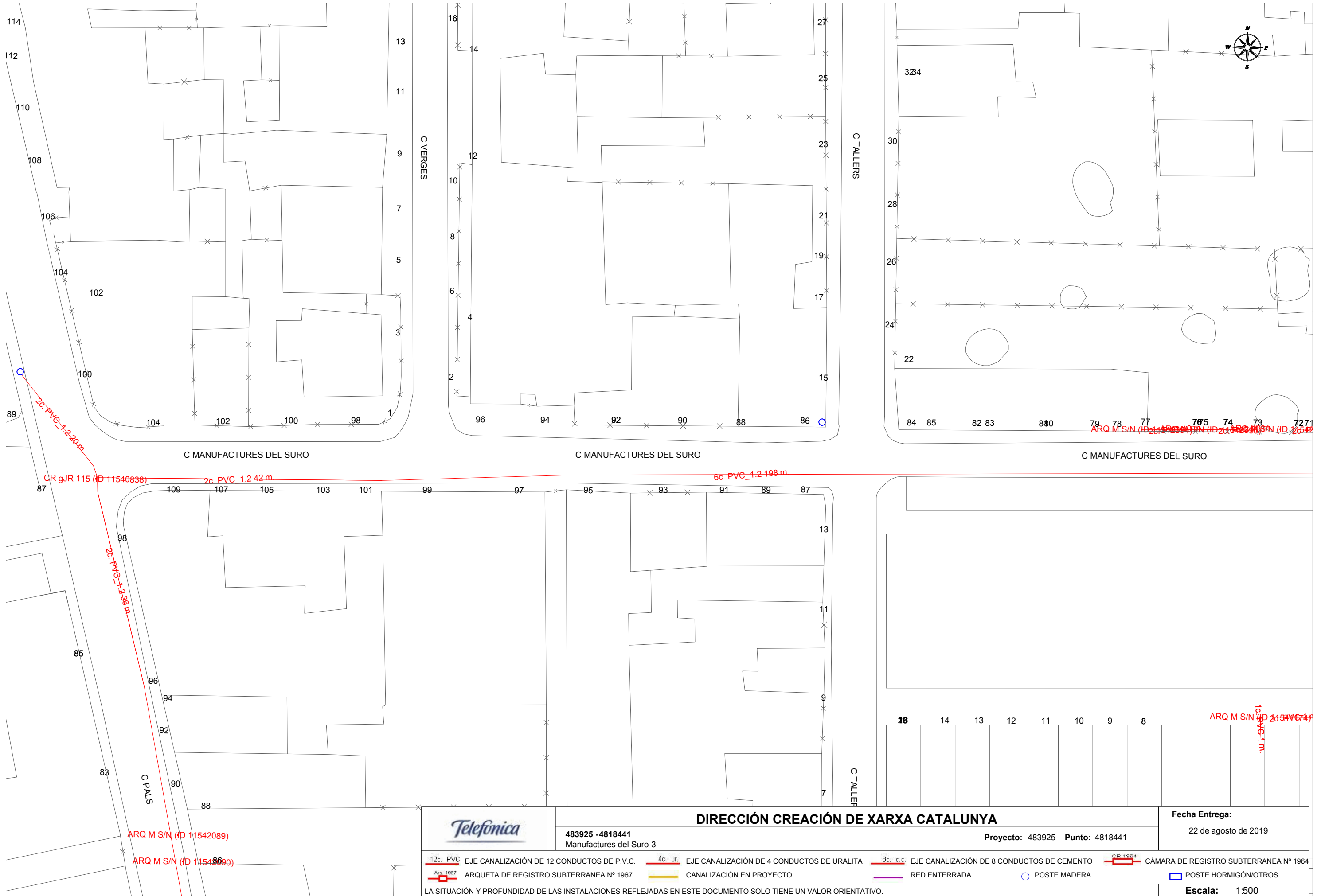
58

	<b>VODAFONE ONO, S.A.U.</b>		Data de lliurament: 22 de agosto de 2019
	Manufactures del Suro-3		Projecte: 483925 Punt: 4818443
<p>φC/φd/ALH φm</p> <p>CANALIZACIÓN</p> <p>POSTE</p> <p>RED ÁEREA</p>	<p>ARQUETA 40x40</p> <p>ARQUETA 60x60</p> <p>LOCALIZACIÓN ARQUETA</p>	<p>ARQUETA DOBLE 60x120</p> <p>ARQUETA DOBLE 70x140</p>	<p><b>TIPO DE SUPERFICIE</b></p> <p>ALH (acera loseta hidráulica), ALE (acera loseta especial)</p> <p>GA (galería), BH (base hormigón)</p> <p>CA (capa asfáltica), CAE (capa asfáltica especial)</p> <p>RC (cruce de calle), RCP (cruce de carretera)</p> <p>PH (perforación horizontal), GP (grapeado a puente)</p> <p>TI (tierra interurbana), T (tierra o jardín), GR (Grava)</p>
<p>LA SITUACIÓN Y PROFUNDIDAD DE LAS INSTALACIONES REFLEJADAS EN ESTE DOCUMENTO SOLO TIENE UN VALOR ORIENTATIVO.</p>			<p><b>Escala:</b> 1:500</p>

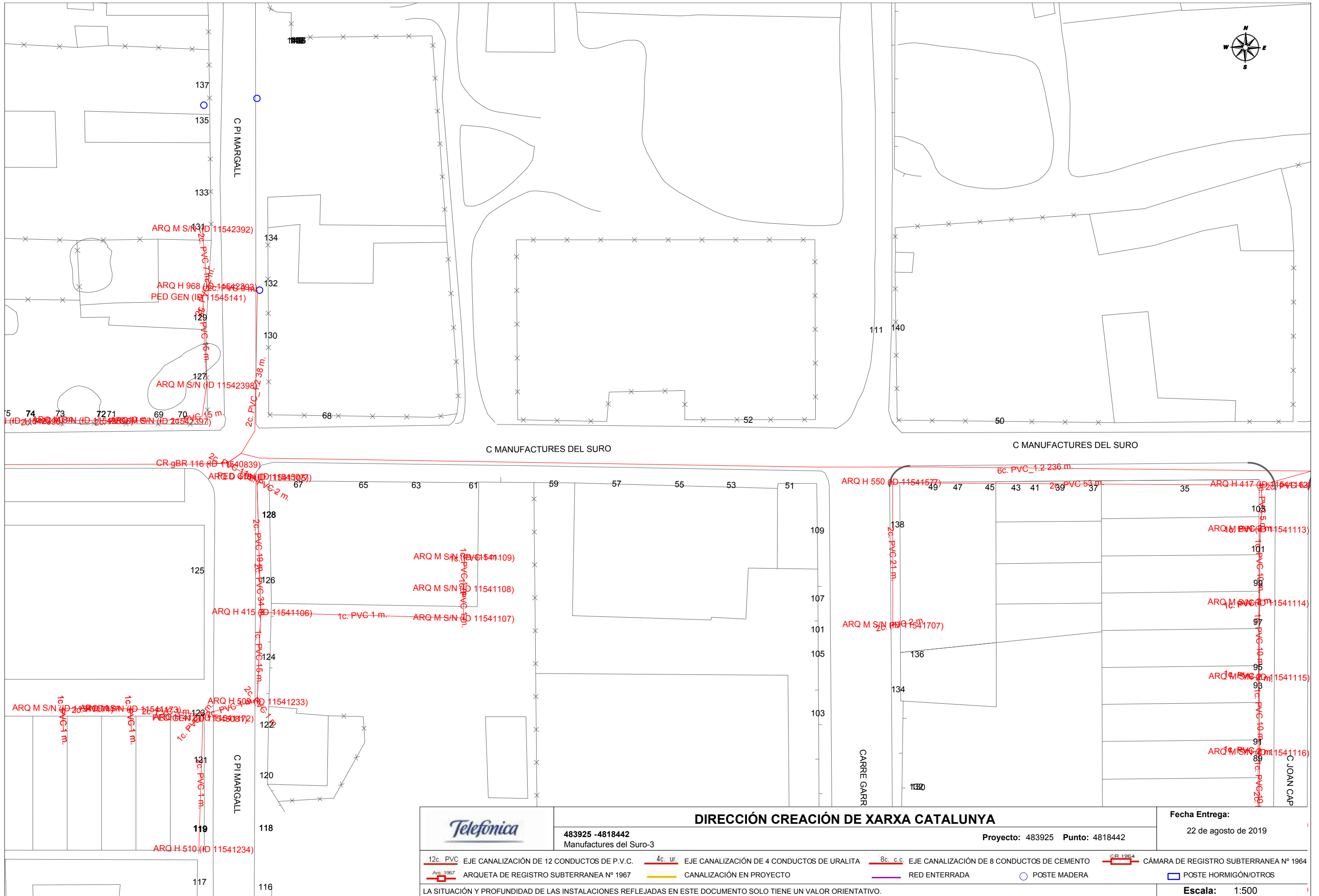




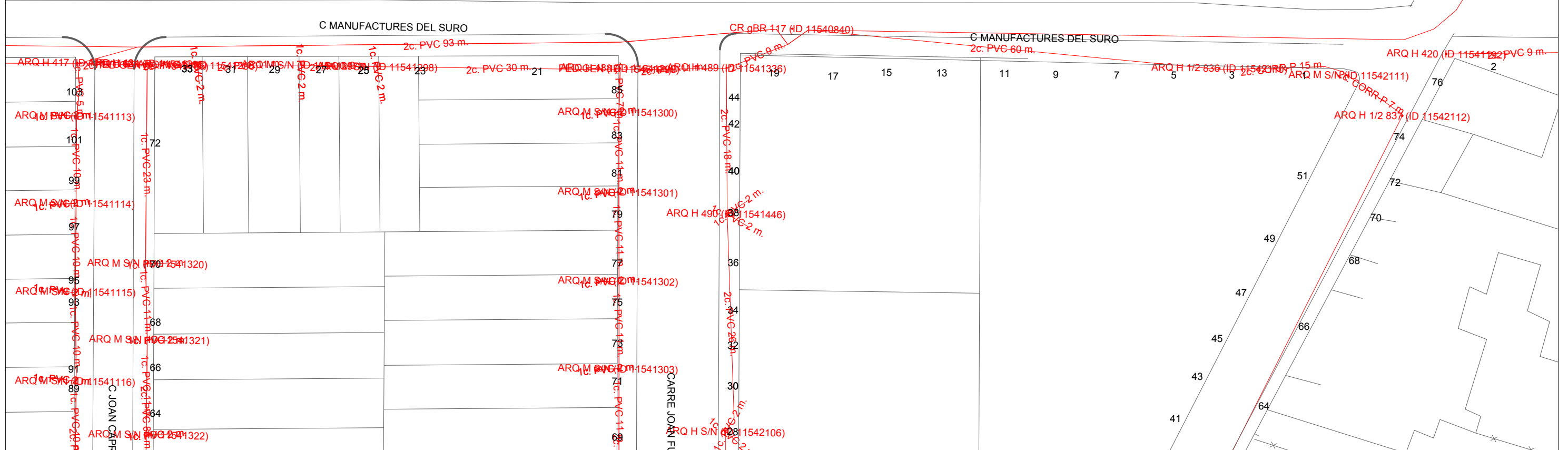
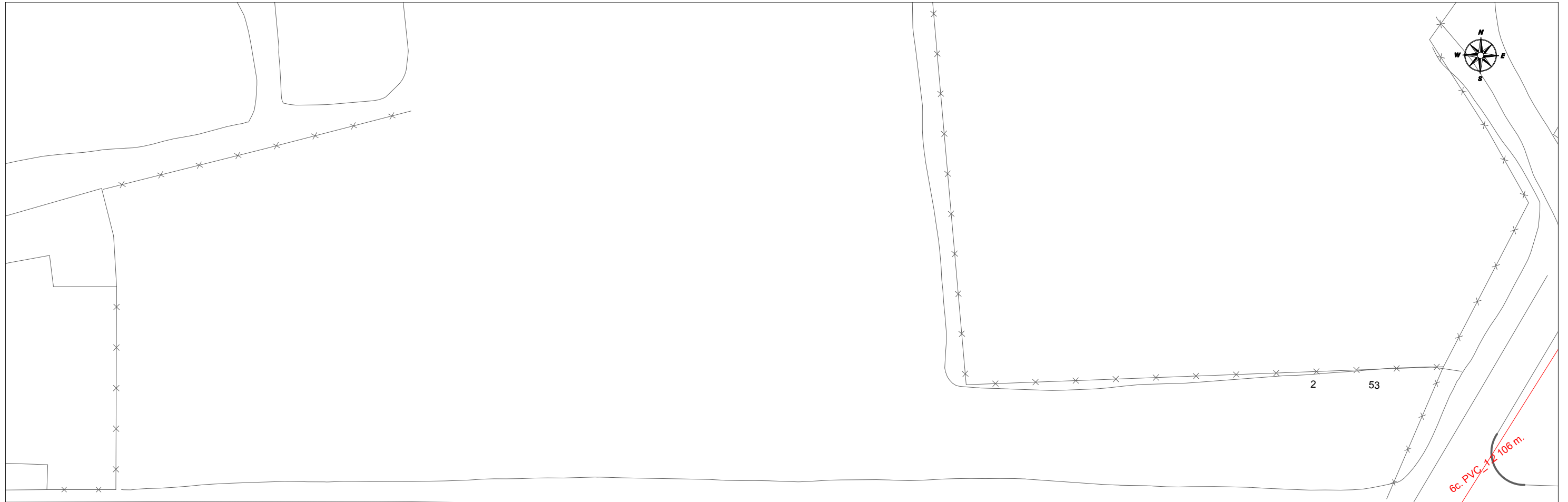
		<b>VODAFONE ONO, S.A.U.</b>		Data de lliurament: 22 de agosto de 2019	
Manufactures del Suro-3		Projecte: 483925 Punt: 4818444			
<p>g/c/gd/ALH g/m</p> <p>CANALIZACIÓN</p> <p>POSTE</p> <p>RED ÁREA</p>	<p>ARQUETA 40x40</p> <p>ARQUETA 60x60</p> <p>LOCALIZACIÓN ARQUETA</p>	<p>ARQUETA DOBLE 60x120</p> <p>ARQUETA DOBLE 70x140</p>	<p><b>TIPO DE SUPERFÍCIE</b></p> <p>ALH (acera loseta hidráulica), ALE (acera loseta especial)</p> <p>GA (galería), BH (base hormigón)</p>	<p>CA (capa asfáltica), CAE (capa asfáltica especial)</p> <p>RC (cruce de calle), RCP (cruce de carretera)</p>	<p>PH (perforación horizontal), GP (grapeado a puente)</p> <p>TI (tierra interurbana), T (tierra o jardín), GR (Grava)</p>
LA SITUACIÓN Y PROFUNDIDAD DE LAS INSTALACIONES REFLEJADAS EN ESTE DOCUMENTO SOLO TIENE UN VALOR ORIENTATIVO.					<b>Escala:</b> 1:500










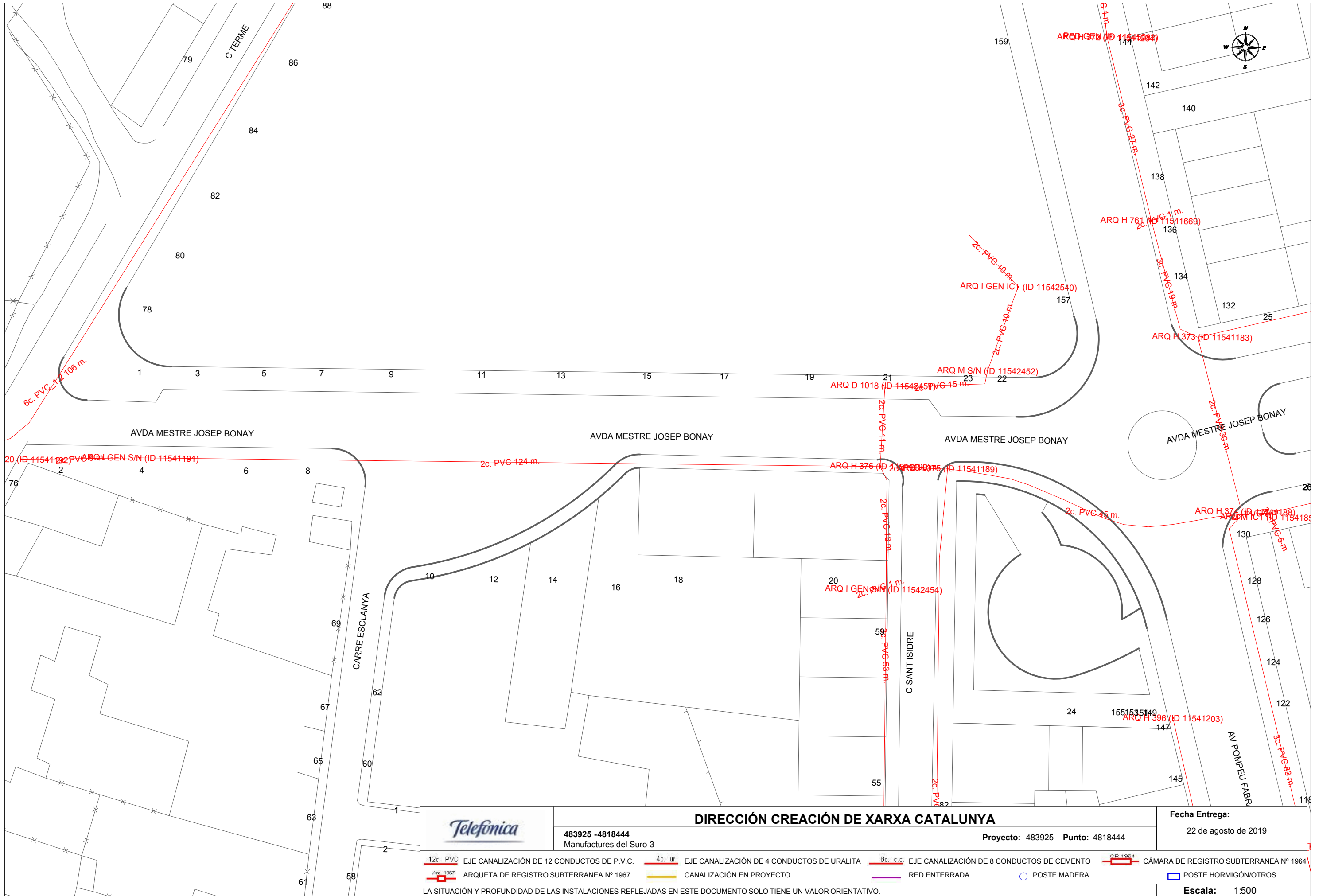
		<b>DIRECCIÓN CREACIÓN DE XARXA CATALUNYA</b>		Fecha Entrega:	
		483925 -4818441 Manufactures del Suro-3		Proyecto: 483925 Punto: 4818441 22 de agosto de 2019	
12c. PVC EJE CANALIZACIÓN DE 12 CONDUCTOS DE P.V.C. <small>Arg 1967</small> ARQUETA DE REGISTRO SUBTERRANEA N° 1967	4c. ur. EJE CANALIZACIÓN DE 4 CONDUCTOS DE URALITA CANALIZACIÓN EN PROYECTO	8c. c.c. EJE CANALIZACIÓN DE 8 CONDUCTOS DE CEMENTO RED ENTERRADA	<small>CR 1964</small> CÁMARA DE REGISTRO SUBTERRANEA N° 1964 POSTE MADERA	POSTE HORMIGÓN/OTROS	Escala: 1:500
LA SITUACIÓN Y PROFUNDIDAD DE LAS INSTALACIONES REFLEJADAS EN ESTE DOCUMENTO SOLO TIENE UN VALOR ORIENTATIVO.					













	<b>DIRECCIÓN CREACIÓN DE XARXA CATALUNYA</b>		Fecha Entrega:
	483925 -4818442 Manufactures del Suro-3	Proyecto: 483925 Punto: 4818442	22 de agosto de 2019
12c. PVC EJE CANALIZACIÓN DE 12 CONDUCTOS DE P.V.C.	4c. ur. EJE CANALIZACIÓN DE 4 CONDUCTOS DE URALITA	8c. c.c. EJE CANALIZACIÓN DE 8 CONDUCTOS DE CEMENTO	CR 1964 CÁMARA DE REGISTRO SUBTERRANEA Nº 1964
ARQUETA DE REGISTRO SUBTERRANEA Nº 1967	CANALIZACIÓN EN PROYECTO	RED ENTERRADA	POSTE MADERA
LA SITUACIÓN Y PROFUNDIDAD DE LAS INSTALACIONES REFLEJADAS EN ESTE DOCUMENTO SOLO TIENE UN VALOR ORIENTATIVO.			POSTE HORMIGÓN/OTROS
			<b>Escala: 1:500</b>



		<b>DIRECCIÓN CREACIÓN DE XARXA CATALUNYA</b> 483925 -4818443 Manufactures del Suro-3		Proyecto: 483925 Punto: 4818443		<b>Fecha Entrega:</b> 22 de agosto de 2019		
12c. PVC EJE CANALIZACIÓN DE 12 CONDUCTOS DE P.V.C.	4c. ur. EJE CANALIZACIÓN DE 4 CONDUCTOS DE URALITA	8c. c.c. EJE CANALIZACIÓN DE 8 CONDUCTOS DE CEMENTO	 CÁMARA DE REGISTRO SUBTERRANEA Nº 1964	 ARQUETA DE REGISTRO SUBTERRANEA Nº 1967	 CANALIZACIÓN EN PROYECTO	 RED ENTERRADA	 POSTE MADERA	 POSTE HORMIGÓN/OTROS
LA SITUACIÓN Y PROFUNDIDAD DE LAS INSTALACIONES REFLEJADAS EN ESTE DOCUMENTO SOLO TIENE UN VALOR ORIENTATIVO.								
<b>Escala: 1500</b>								



		<b>DIRECCIÓN CREACIÓN DE XARXA CATALUNYA</b>		Fecha Entrega:				
		483925 -4818444 Manufactures del Suro-3		Proyecto: 483925 Punto: 4818444 22 de agosto de 2019				
 12c. PVC EJE CANALIZACIÓN DE 12 CONDUCTOS DE P.V.C.	 4c. ur. EJE CANALIZACIÓN DE 4 CONDUCTOS DE URALITA	 8c. c.c. EJE CANALIZACIÓN DE 8 CONDUCTOS DE CEMENTO	 SR 1964 CÁMARA DE REGISTRO SUBTERRANEA Nº 1964	 Arq 1967 ARQUETA DE REGISTRO SUBTERRANEA Nº 1967	 CANALIZACIÓN EN PROYECTO	 RED ENTERRADA	 POSTE MADERA	 POSTE HORMIGÓN/OTROS
LA SITUACIÓN Y PROFUNDIDAD DE LAS INSTALACIONES REFLEJADAS EN ESTE DOCUMENTO SOLO TIENE UN VALOR ORIENTATIVO.								
<b>Escala: 1:500</b>								

**AIGUA POTABLE**







En relación a su solicitud, les adjuntamos la información de los servicios existentes gestionados por SOREA, Sociedad Regional de Abastecimiento de Aguas, S.A. (en adelante SOREA) en la zona solicitada.

La información aportada es de uso exclusivo para el solicitante y para el proyecto indicado, el cual tiene una validez máxima de 3 meses a partir de la fecha de su obtención, siendo responsabilidad del peticionario, el uso que se haga de la información facilitada.

Les indicamos que la información facilitada es tan sólo a título orientativo, puesto que puede haber resultado afectada por la topografía del terreno y/u otros trabajos de terceros en la zona. Por este motivo, esta información no puede ser considerada como garantía absoluta de responder fielmente a la ubicación exacta de las infraestructuras existentes.

La entrega de esta información no supone ninguna autorización ni conformidad por parte de SOREA al proyecto en curso. En el caso de que ustedes produzcan cualquier daño a las infraestructuras gestionadas por SOREA no podrán eludir ninguna responsabilidad por los daños y perjuicios, directos o indirectos, ocasionados a SOREA o a terceros, alegando que la información entregada es defectuosa.

## **1. Condiciones Particulares sobre servicios afectados en la redacción de Proyectos**

Se entenderá como servicio afectado, no sólo aquel servicio existente que imposibilita la ejecución de una obra (que afecta la ejecución de la obra), sino que también lo es todo aquel servicio existente al que se le modifican sus condiciones iniciales, sobre todo las de accesibilidad por futuros mantenimientos y/o reparaciones del mismo (que es afectado por la obra). Por lo tanto, hay que considerar y prever todas las condiciones señaladas en el apartado 3 de este escrito, *Condiciones Particulares de obligado cumplimiento para garantizar la integridad y la accesibilidad a las instalaciones de SOREA*.

En caso de detectar una posible afectación en la red existente de agua potable en fase de proyecto, el estudio técnico-económico de las soluciones a las diferentes afectaciones que se puedan producir, de cualquier tipo, tendrá que ser realizado, o como mínimo validado, por SOREA.



Por lo tanto, en caso de detectar una posible afectación sobre la red existente será necesario que se pongan en contacto con SOREA para poder estudiar y analizar la solución más adecuada:

Zona	Dirección Electrónica
Anoia	serveisdzanoi@agbar.es
Camp	serveisdzcamptarragona@agbar.es
Catalunya Central	serveisdzcatcentral@agbar.es
Ebre	serveisdzterresebre@agbar.es
Girona Nord	serveisdzgironanord@agbar.es
Girona Sud	serveisdzgironasud@agbar.es
Lleida	serveisdzlleida@agbar.es
Maresme	serveisdzmaresme@agbar.es
Penedès - Garraf	serveisdzpenedesgarraf@agbar.es
Vallès Occidental Nord	serveisdzvallesoccnord@agbar.es
Vallès Occidental Sud	serveisdzvallesoccsud@agbar.es
Vallès Oriental	serveisdzvallesoriental@agbar.es

Para ver los municipios considerados en cada zona ver archivo adjunto.

## **2. Condiciones Particulares sobre los servicios afectados en la ejecución de Obras**

La empresa ejecutora de los trabajos tendrá que tener en la obra la información vigente en lo referente a los servicios existentes en la zona gestionados por SOREA. El carácter orientativo de la información facilitada obliga en consecuencia a que, en caso de existir en la zona cualquier infraestructura gestionada por SOREA, se tendrá que verificar antes de iniciar las obras, las posibles afectaciones no contempladas en la fase de Proyecto con la realización de catas manuales que permitan localizar adecuadamente las tuberías en la zona afectada. En este caso se tendrá que contactar mediante la dirección electrónica anteriormente mencionada para, en caso necesario, acordar la fecha de realización de las catas para la asistencia a las mismas del personal de SOREA.

En caso de no producirse ninguna afectación sobre la red, es igualmente obligatorio tomar las precauciones necesarias, como también poner los medios que hagan falta para garantizar la integridad y accesibilidad a las tuberías gestionadas por SOREA, a los elementos de maniobra y control y a las acometidas de los diferentes edificios.

El envío de la información sobre los servicios existentes, no supone la autorización ni la conformidad por parte de SOREA al proyecto de obra en curso, ni libera a los ejecutores de la

obra de las responsabilidades por daños y perjuicios directos o indirectas causados a las instalaciones de SOREA. Por lo tanto, en caso de producirse daños a las instalaciones, SOREA se reserva el derecho a emprender las acciones legales que considere oportunas, así como el derecho a reclamar las indemnizaciones por los daños y perjuicios causados. Además, todos los daños y perjuicios, directos o indirectas que se puedan derivar a terceros, sean materiales o personales, también serán a cuenta y riesgo del promotor o ejecutor de la obra, incluyendo los daños y perjuicios derivados de un eventual corte de suministro.

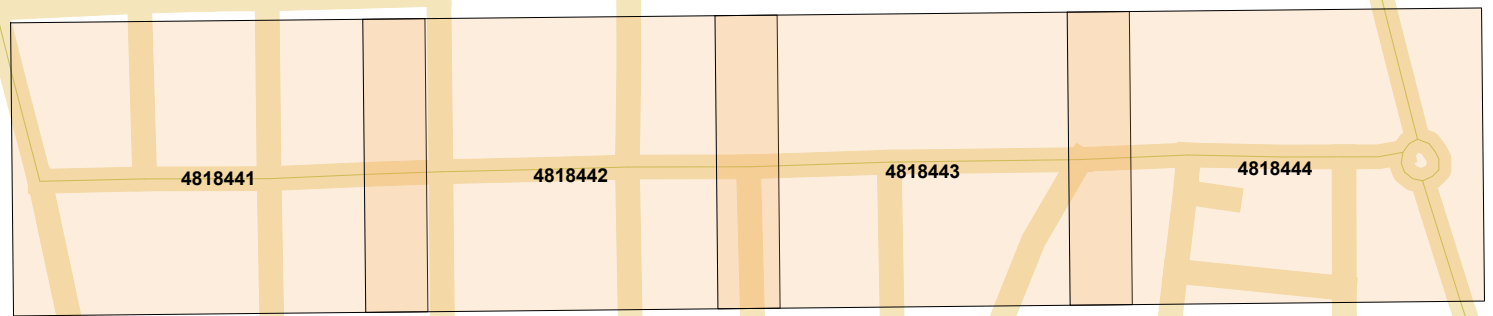
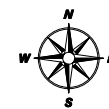
### **3. Condiciones Particulares de obligado cumplimiento para garantizar la integridad y la accesibilidad a las instalaciones de SOREA.**

Las instalaciones subterráneas de SOREA:

1. No podrán quedar hormigonadas en ningún tramo, por pequeño que sea este.
2. Tendrán que quedar libres de elementos de mobiliario urbano (contenedores, papeleras, señales de tráfico, farolas, armarios eléctricos, parterres, arbolado, semáforos, arquetas, marquesinas, pilones, aparcamientos...) encima de ellas.
3. Las tuberías no están diseñadas para soportar grandes sobrecargas, con lo que no se podrá montar andamios, grúas o construir muros sobre las mismas
4. Queda prohibido el acopio de material o equipos sobre las canalizaciones así como encima de los registros y arquetas de acceso a los elementos de maniobra y control, e hidrantes de protección contra incendios.
5. Será necesario respetar y por lo tanto cumplir, las disposiciones legales vigentes, en cuanto a distancias de seguridad en los paralelismos y cruces con otros servicios y colocar las protecciones adecuadas en caso de ser necesario.

En aquellos casos en los que no fuera posible cumplir con estos condicionantes se contactará con SOREA para poder estudiar y analizar las soluciones más adecuadas. Especialmente será necesaria una notificación previa cuándo:

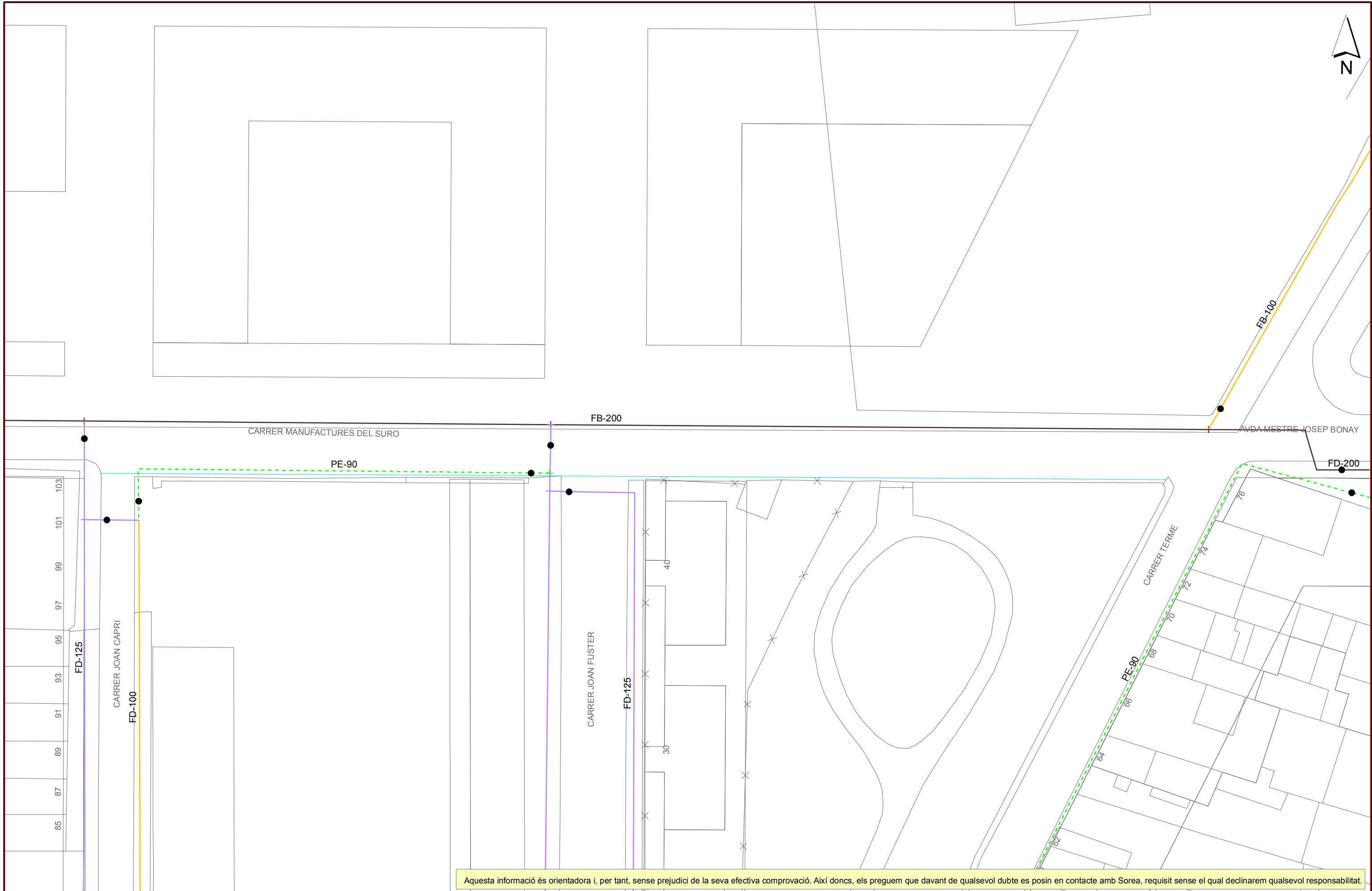
1. Fuera necesario modificar las profundidades de las tuberías respecto la rasante de acera y/o calzada.
2. Por la ejecución de la obra, las infraestructuras enterradas queden al descubierto.





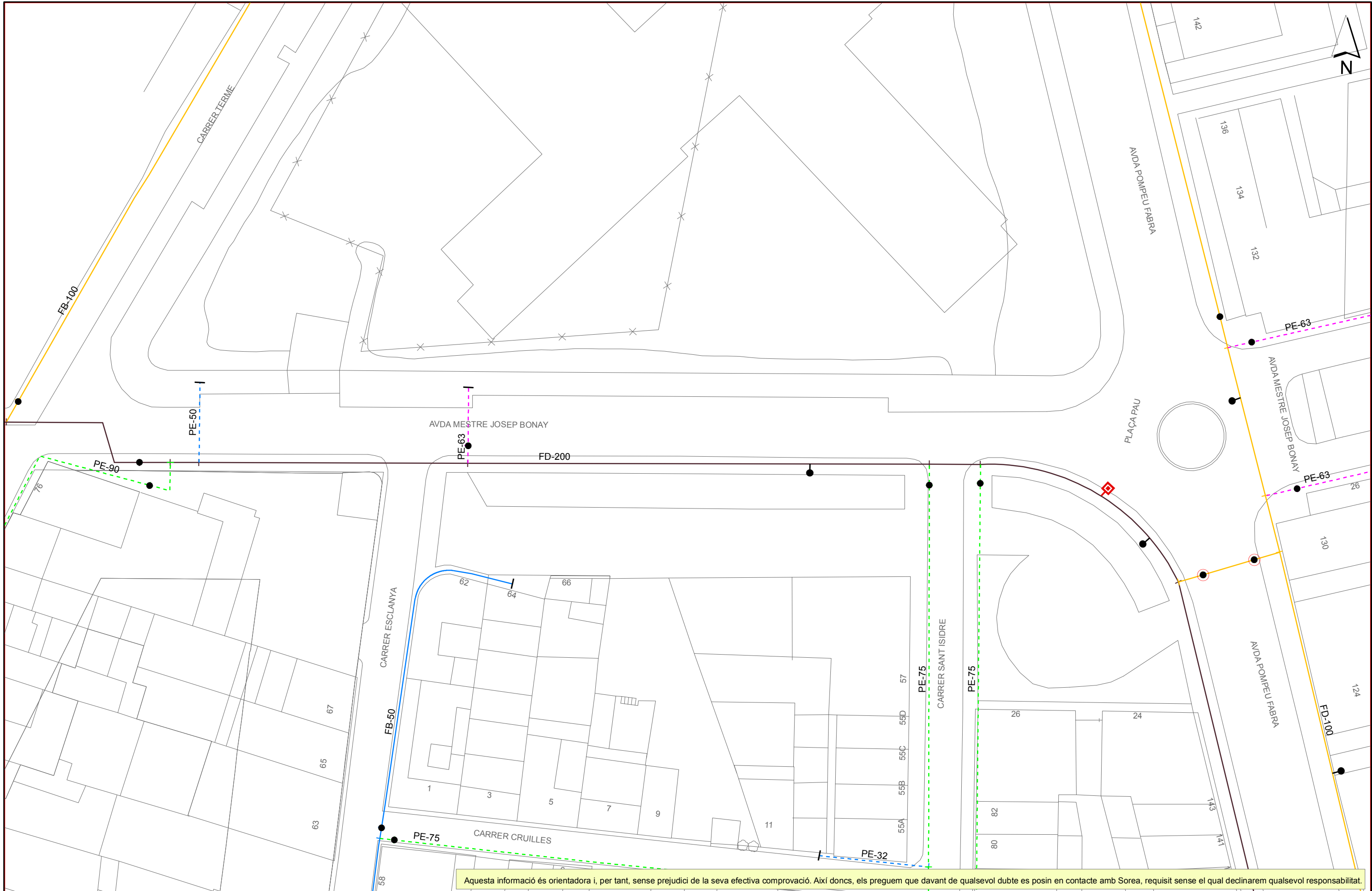


Aquesta informació és orientadora i, per tant, sense perjudici de la seva efectiva comprovació. Així doncs, els preguem que davant de qualsevol dubte es posin en contacte amb Sorea, requisit sense el qual declinarem qualsevol responsabilitat.



Aquesta informació és orientadora i, per tant, sense perjudici de la seva efectiva comprovació. Així doncs, els preguem que davant de qualsevol dubte es posin en contacte amb Sorea, requisit sense el qual declinarem qualsevol responsabilitat.





ZONA	MUNICIPIS
ANOIA	CABRERA D'ANOIA VALLBONA D'ANOIA
CAMP	CONSTANTI CREIXELL EL PLA DE SANTA MARIA EL PONT D'ARMENTERA LA POBLA DE MONTORNES MONTROIG (URB. MASSOS D'EN BLADER) PIRA RODA DE BARÀ (URB. BARA, URB. COSTA DAURADA, URB. MARISOL, URB. LA SALOU SOLIVELLA TORREDEMBARRA VALLS VESPELLA VILA-SECA VIMBODI
CATALUNYA CENTRAL	ABADIA DE MONTSERRAT AIGUAFREDA ALP ALP - LA MOLINA ALPENS ARTES AVIÀ AVINYÓ BALENYÀ BALSARENY BELLVER DE Cerdanya BERGA BOLVIR (URBANITZACIÓ LA FERRETGETA) CALDETENES CALLÚS CASTELLBELL I EL VILAR CASTELLGALÍ CENTELLES CERCS COLLSUSPINA FOLGUEROLS FONTANALS DE LA CERDANYA GAIÀ ISÒVOL LA POBLA DE LILLET LES MASIES DE VOLTREGÀ L'ESTANY LLÍVIA LLUÇÀ MANLLEU MONISTROL DE MONTSERRAT MURA ORISTÀ PRATS DE LLUÇANÉS PRATS I SANSOR PRULLANS PUIGCERDÀ RIPOLL RODA DE TER SAGÀS SALDES SALLENT SANTA MARIA DE CORCÓ SANTA MARIA DE MELÈS SANT BARTOMEU DEL GRAU SANT BOI DE LLUÇANÉS SANT FELIU SASSERRA SANT HIPOLIT DE VOLTREGÀ SANT JULIÀ DE VILATORTA SANT MARTÍ DE CENTELLES SANT VICENÇ DE CASTELLET SANT VICENÇ DE TORELLÓ SANTA EUGÈNIA DE BERGA SÚRIA TALAMANCA TARADELL TONA TORELLÓ VACARISSES - URBANITZACIÓ EL VENTAIOL VILADRAU

ZONA	MUNICIPIS
EBRE	AMPOSTA ALCANAR DELTEBRE EL PERELLÓ GANDESA L'ALDEA MASDENVERGE MORA D'EBRE ROQUETES SANT JAUME D'ENVEJA SANTA BARBARA TIVENYS ULLDECONA XERTA
GIRONA NORD	ALBONS BELLCAIRE D'EMPORDÀ CAMPRODON (FONT-RUBI) CAPMANY CASTELLFOLLIT DE LA ROCA COLERA GARRIGUELLA LA JONQUERA-ELS LÍMITS LA TALLADA D'EMPORDÀ LES PRESES L'ESCALA LLANÇÀ MIERES OLOT PALAU SAVARDERA PAU PORTBOU RABÓS D'EMPORDÀ RIUDAURA ROSES SELVA DE MAR PORT DE LA SELVA TORROELLA DE MONTGRÍ ULLÀ VENTALLÓ VILADAMAT VILAÛR
GIRONA SUD	ARBUCIES BEGUR CALONGE FOIXÀ FORALLAC GUALTA LA BISBAL D'EMPORDÀ LA PERA MAÇANET DE LA SELVA CALONGE (URB. MAS ROS) PALAFRUGELL PALAU SATOR PALS PARLAVÀ REGENCÓS RUPIÀ SANT HILARI SACALM SILS STA. COLOMA DE FARNERS TORRENT TOSSA DE MAR ULLASTRET

ZONA	MUNICIPIS
LLEIDA	ALCARRÀS ALBAGÈS ALBESA ALCANÓ ALCOLETGE ALGERRI ARGENÇOLA ARTESA DE SEGRE ASPA BALAGUER BELLAGUARDA BOVERA CABANABONA CASTELLÓ DE FARFANYA CERVIÀ DE LES GARRIGUES EL CÒGUL EL PALAU D'ANGLESOLA EL SOLERÀS EL VILOSELL ELS OMELLONS ELS TORMS ESPLUGA CALBA FULLEDA GRANYENA GUISSONA IVARS D'URGELL JUNCOSA JUNEDA LA BARONIA DE RIALB LA FLORESTA LA FULIOLA LA GRANADELLA LES BORGES BLANQUES LLARDECANS MAIALS MENÀRGUENS MOLLERUSA OLIOLA OSSÓ DE SIÓ POBLA CÉRVOLES PONTS PUIGVERT D'AGRAMUNT SANAÛJA SARROCA DE LLEIDA TÀRREGA TARRÉS TORREBESSES TORRELAMEU VILAGRASSA VILANOVA DE L'AGUDA VINAIXA
MARESME	XARXA EN ALTA CONSELL COMARCAL DEL MARESME (Palafolls, Malgrat de Mar, ALELLA ARENYS DE MAR ARENYS DE MUNT CABRERA DE MAR CABRILS CALDES D'ESTRAC CANET DE MAR DOSRIUS EL MASNOU ÒRRIUS PALAFOLLS PINEDA DE MAR PREMIÀ DE DALT PREMIÀ DE MAR SANT CEBRIÀ DE VALLALTA SANT ISCLE DE VALLALTA SANT POL DE MAR SANT VICENÇ DE MONTALT SANTA SUSANNA TEIÀ TIANA VILASSAR DE DALT

ZONA	MUNICIPIS
PENEDÈS - GARRAF	AQUEDUCTE BELLVEI CALAFELL CANYELLES CASTELLET I LA GORNAL CUBELLES CUNIT L'ARBOÇ OLESA DE BONESVALLS OLIVELLA SANT CUGAT SESGARRIGUES SANT PERE DE RIBES SITGES TORRELLES DE FOIX
VALLÈS OCCIDENTAL NORD	BADIA DEL VALLÈS CASTELLAR DEL VALLÈS POLINYÀ RIPOLLET SANT LLORENÇ SAVALL SENTMENAT
VALLÈS OCCIDENTAL SUD	CASTELLVÍ DE ROSANES CERVELLÓ COLLBATÓ CORBERA DE LLOBREGAT GELIDA MARTORELL RUBÍ SANT CUGAT DEL VALLÈS SANT LLORENÇ D'HORTONS
VALLÈS ORIENTAL	BIGUES I RIELLS CANOVELLES CASTELLCIR CASTELLTERÇOL GRANOLLERS LA GARRIGA LA LLAGOSTA LA ROCA DEL VALLÈS L'AMETLLA DEL VALLÈS LES FRANQUESES DEL VALLÈS LLIÇÀ D'AMUNT LLINARS DEL VALLÈS MARTORELLES MOLLET DEL VALLÈS SANT CELONI SANT ANTONI DE VILAMAJOR (URB. SANT JULIÀ D'ALFOU) SANT QUIRZE SAFAJA SANTA EULÀLIA DE RONÇANA SANTA M <sup>a</sup> MARTORELLES TAGAMANENT URB. CAN BOSCH (Santa M <sup>a</sup> Palautordera) URB. CAN PAGÀ (Santa M <sup>a</sup> Palautordera) URB. COLLSACREU (Arenys de Munt) VALLGORGUINA VALLROMANES VILALBA SASSERRA VILANOVA DEL VALLÈS

- **Programa de Control de Qualitat**





## **PROGRAMA DE CONTROL DE QUALITAT – ref. 14-19**

Durant l'execució de les obres de millora urbana del carrer Josep Irla, a Palafrugell: el Contractista estarà sotmès a 3 fases de control per tal que es compleixin uns mínims de qualitat, que estaran supeditats a les determinacions de la DFO.

### **a. Control de recepció en obra dels productes, equips i sistemes que se subministren a les obres**

Per tal de **comprovar que les característiques tècniques** d'aquests compleixen l'exigit al projecte, el Contractista facilitarà a la DFO la següent documentació:

a) Documentació dels subministraments: Els subministradors lliuraran al constructor (i aquest els facilitarà a la direcció de l'execució de l'obra) els **documents d'identificació del producte** exigits per la normativa d'obligat compliment i, si s'escaigués, els exigits pel projecte o per la direcció facultativa. Aquesta documentació comprendrà **almenys els següents documents**:

- Documents d'origen, full de subministrament i etiquetatge
- Certificat de garantia del fabricant signat per persona física
- Documents de conformitat o autoritzacions administratives exigides reglamentàriament, inclosa la documentació corresponent al marcatge CE

b) Distintius de qualitat: El contractista facilitarà a través del seu subministrador, la documentació dels productes, equips i sistemes és suficient per a la seva acceptació. Aquesta documentació serà:

- Distintius de qualitat que assegurin les característiques tècniques dels productes, equips o sistemes subministrats
- Les avaluacions tècniques d'idoneïtat per a l'ús previst dels productes, equips i sistemes innovadors, i la constància del manteniment de les seves característiques tècniques.

c) Resultat d'Assaigs: El Contractista realitzarà els assaigs que determini la DFO per verificar la qualitat dels materials i/o la seva execució. **L'import econòmic dels assaigs serà a càrrec del contractista fins al 2% del pressupost d'adjudicació, tal i com s'especifica al Plec de Condicions corresponent.**

### **b. Control de l'execució de l'obra**

Per a la **direcció de l'execució de l'obra es controlarà l'execució de cada unitat d'obra** i el Contractista haurà de facilitar la documentació necessària (fotografies, documents, certificats signats pels agents intervinents a les visites d'obra, etc.) i al Llibre d'Ordres o Actes d'Obra es podran fer anotacions en aquest sentit.

Aquest control afectarà al replanteig de les obres, als materials, a l'execució i disposició dels elements constructius i instal·lacions, a les verificacions de conformitat, a l'aplicació de la legislació aplicable, i a les normes de bona pràctica constructiva.

Es tindran en compte les **certificacions** de conformitat que ostentin els agents que hi intervenen, així com les verificacions que si s'escau realitzin les entitats de control de qualitat de l'edificació.

### **c. Control de l'obra acabada**

El contractista haurà de presentar la inspecció amb càmera dins la xarxa d'aigües negres i pluvials si és objecte del projecte, i farà les proves sobre l'obra acabada que ordeni la DFO i/o les que siguin exigides per la normativa vigent.

Les despeses dels assaigs i control de qualitat complet, és a dir, incloent desplaçament d'equips i personal qualificat per a fer densitats, humitats i testimonis, i per a la recollida de mostres, aniran a càrrec del contractista adjudicatari de les obres, segons especificacions del Plec de Condicions o Contracte de l'Obra.

Els tècnics municipals,

Palafrugell, en la data de la signatura electrònica



#### **4. Plec de Condicions**



## **ÍNDEX - PLEC DE CONDICIONS**

---

### 1.- PLEC DE CLÀUSULES ADMINISTRATIVES

1.1. DISPOSICIONS GENERALS

1.2. DISPOSICIONS FACULTATIVES

1.3. DISPOSICIONS ECONÒMIQUES

### 2.- PLEC DE CONDICIONS TÈCNIQUES PARTICULARS

2.1. CONDICIONS MÍNIMES D'ACCEPTACIÓ DE LES OBRES

2.2. CONDICIONS REFERIDES AL MEDI

2.3. NORMATIVA D'APLICACIÓ

---

<b>1. PLEC DE CLÀUSULES ADMINISTRATIVES.....</b>	<b>13</b>
<b>1.1. DISPOSICIONS GENERALS.....</b>	<b>14</b>
1.1.1. DOCUMENTS DEL PROJECTE .....	14
1.1.2. EXECUCIÓ DEL CONTRACTE .....	14
1.1.3. RESPONSABILITAT DEL CONTRACTISTA .....	14
1.1.4. OBLIGACIONS DEL CONTRACTISTA.....	14
1.1.5. COMPLIMENT DE LES DISPOSICIONS VIGENTS.....	15
<b>1.2. DISPOSICIONS FACULTATIVES.....</b>	<b>16</b>
1.2.1. DIRECCIÓ DE LES OBRES.....	16
1.2.2. SEGURETAT I SALUT EN EL TREBALL.....	16
1.2.3. REPLANTEIG I INICI DE LES OBRES .....	16
1.2.4. TERMINI D'EXECUCIÓ DE LES OBRES .....	17
1.2.5. CONDICIONS GENERALS D'EXECUCIÓ DE LES OBRES .....	17
1.2.6. MODIFICACIONS D'OBRA .....	17
1.2.7. CONTROL D'UNITATS D'OBRA.....	17
1.2.8. CONSERVACIÓ DEL MEDI AMBIENT .....	18
1.2.9. OBRA DEFECTUOSA .....	18
1.2.10. SENYALITZACIÓ DE LES OBRES.....	18
1.2.11. MATERIALS.....	18
1.2.12. DESVIAMENTS PROVISIONALS .....	19
1.2.13. ABOCADORS.....	19
1.2.14. PRÉSTECS.....	20
1.2.15. EXPLOSIUS.....	21
1.2.16. EXPROPIACIONS, SERVITUDS, SERVEIS I ELEMENTS AFECTATS .....	21
1.2.17. COL·LOCACIÓ DE SERVEIS .....	22
1.2.18. EXISTÈNCIA DE TRÀNSIT DURANT L'EXECUCIÓ DE LES OBRES.....	22
1.2.19. INTERFERÈNCIA AMB ALTRES CONTRACTISTES .....	22
1.2.20. DESVIAMENT DE SERVEIS.....	22

1.2.21.	RECEPCIÓ D'OBRA I TERMINI DE GARANTIA .....	23
1.2.22.	CONSERVACIÓ DE LES OBRES.....	24
<b>1.3.</b>	<b>DISPOSICIONS ECONÒMIQUES.....</b>	<b>25</b>
1.3.1.	RISC I VENTURA DEL CONTRACTISTA.....	25
1.3.2.	ASSEGURANCES DE L'OBRA.....	25
1.3.3.	INDEMNITZACIONS A CÀRREC DEL CONTRACTISTA .....	25
1.3.4.	DESPESES A CÀRREC DEL CONTRACTISTA.....	25
1.3.5.	ABONAMENT D'UNITATS D'OBRA .....	26
1.3.6.	PENALITZACIONS.....	26
1.3.7.	PREUS UNITARIS.....	26
1.3.8.	PARTIDES ALÇADES.....	27
1.3.9.	CERTIFICACIÓ FINAL D'OBRA I LIQUIDACIÓ.....	27
<b>2.1.</b>	<b>CONDICIONS MÍNIMES D'ACCEPTACIÓ DE LES OBRES .....</b>	<b>29</b>
2.1.1.	INFRAESTRUCTURA DE CALÇADA.....	30
2.1.1.1.	<i>Esbrossada i neteja dels terrenys; replanteig general de les obres i excavació de terres vegetals</i> 30	
	Replanteig general de les obres .....	30
	Esbrossada i neteja del terreny.....	30
	Excavació de terres vegetals .....	30
	Mesurament i abonament .....	31
2.1.1.2.	<i>Enderrocs</i> .....	32
	Execució de les obres.....	32
	Mesurament i abonament .....	32
2.1.1.3.	<i>Fresat</i> .....	33
	Mesurament i abonament .....	33
2.1.1.4.	<i>Excavacions en qualsevol tipus de terreny</i> .....	33
	Condicions generals .....	33
	Mesurament i abonament .....	34
2.1.1.5.	<i>Repàs i piconatge de terres</i> .....	34
	Condicions de les partides d'obra executades .....	34
	Mesurament i abonament .....	35



2.1.1.6. <i>Estabilització de sòls in situ</i> .....	35
Estabilització de zones argilenques amb calç .....	35
Formació d'esplanades millorades a partir de terrenys contaminats amb argiles .....	35
Reparació de flonjalls.....	35
Mesurament i abonament .....	36
2.1.1.7. <i>Escarificació i compactació</i> .....	36
Definició.....	36
Execució de les obres.....	36
Mesurament i abonament .....	37
2.1.1.8. <i>Reblerts</i> .....	37
Terraplè .....	37
Pedraplè .....	37
Reblerts de materials reciclats .....	37
Plànols.....	38
Mesurament i abonament .....	38
2.1.1.9. <i>Excavació i rebliment de rases</i> .....	38
Condicions mínimes d'acceptació .....	39
Mesurament i abonament .....	39
2.1.1.10. <i>Rebliments localitzats de material filtrant o sorra</i> .....	40
Condicions dels materials a emprar .....	40
Definició.....	40
Execució de les obres.....	40
Mesurament i abonament .....	40
2.1.1.11. <i>Perforacions horitzontals i clavaments (hincas)</i> .....	41
Mesurament i abonament .....	41
2.1.1.12. <i>Apuntaments i estrebades</i> .....	41
Mesurament i abonament .....	41
2.1.1.13. <i>Subministrament de terres</i> .....	42
Condicions mínimes d'acceptació .....	42
Mesurament i abonament .....	42
2.1.1.14. <i>Acopis temporals de terres</i> .....	42

Objectiu .....	42
Procediment .....	42
Mesurament i abonament .....	43
<i>2.1.1.15. Gabions i esculleres .....</i>	<i>43</i>
Condicions d'execució .....	43
Mesurament i abonament .....	44
<i>2.1.1.16. Camins d'accessos als talls.....</i>	<i>44</i>
Condicions d'execució .....	44
Mesurament i abonament .....	44
<i>2.1.1.17. Conduccions de clavegueram .....</i>	<i>44</i>
Tub de formigó armat amb junt elàstic de campana.....	44
Tub de PVC de paret estructurada.....	45
Tub de polietilè de paret estructurada.....	47
Tub de polipropilè de paret estructurada.....	51
Execució de les obres.....	52
Mesurament i abonament .....	53
<i>2.1.1.18. Elements singulars del clavegueram.....</i>	<i>53</i>
Arquetes, pous de registre, cambres de descàrrega i sobreeixidors .....	53
Embornals, buneres i interceptors amb reixa .....	54
Cunetes canaletes .....	54
Separadors d'hidrocarburs.....	54
<i>2.1.1.19. Conduccions de drenatge.....</i>	<i>55</i>
Definició:.....	55
Condicions generals .....	55
Forma i dimensions .....	55
Execució de les obres.....	55
Plànols.....	55
Mesurament i abonament .....	56
<i>2.1.1.20. Encreuament de vial.....</i>	<i>56</i>
Definició.....	56
Plànols.....	56
Concicions específiques .....	56

Mesurament i abonament .....	57
2.1.1.21. <i>Subbases</i> .....	57
Subbase granular .....	57
Subbase de materials tractats amb ciment .....	59
Mesurament i abonament .....	59
2.1.1.22. <i>Vorades, encintats i rigoles</i> .....	59
Vorades .....	59
Rigola de rajol hidràulic.....	62
Guals de peces especials .....	63
2.1.2. <i>INFRAESTRUCTURA DE SERVEIS</i> .....	65
2.1.2.1. <i>Abastament d'aigua</i> .....	65
2.1.2.2. <i>Xarxes d'energia elèctrica</i> .....	65
2.1.2.3. <i>Enllumenat públic</i> .....	65
Permisos, llicències i dictàmens .....	65
Documentació prèvia a l'inici de les obres d'enllumenat .....	65
Condicions dels materials .....	66
Mesurament i abonament .....	85
2.1.2.4. <i>Encreuament i paral·lelismes entre xarxes de serveis</i> .....	86
2.1.3. <i>PAVIMENTACIÓ</i> .....	87
2.1.3.1. <i>Formigó de base a voreres</i> .....	87
Condicions mínimes d'acceptació.....	87
Mesurament i abonament de les obres .....	87
2.1.3.2. <i>Capas de base</i> .....	87
Bases de tot-ú artificial.....	87
Bases de gravaciment .....	88
Bases asfàltiques.....	89
2.1.3.3. <i>Paviments asfàltics</i> .....	89
Paviments asfàltics en calent.....	89
Microaglomerat en calent.....	93
Mescles asfàltiques en fred.....	95
2.1.3.4. <i>Paviments de formigó</i> .....	95

Condicions mínimes d'acceptació .....	95
Mesurament i abonament .....	96
2.1.3.5. <i>Paviments de llambordes</i> .....	96
• Paviments de llambordes de pedra natural .....	96
• Paviments de llambordes de formigó .....	98
• <i>Paviments de llambordins ceràmics</i> .....	99
• <i>Condicions del procés d'execució</i> .....	100
Mesurament i abonament .....	101
2.1.3.6. <i>Paviments per a vianants o vials de trànsit restringit</i> .....	101
• <i>Paviments de sauló</i> .....	101
• <i>Paviments de tractament superficial amb acabat superficial de sorra sílícia</i> .....	102
• <i>Tractaments superficials per mitjà de regs amb granulats (slurry)</i> .....	102
• <i>Paviments de macadam</i> .....	103
• <i>Paviments de pedra natural (lloses, llambordes)</i> .....	104
• <i>Paviments asfàltics</i> .....	104
• <i>Paviments de formigó amb disseny de juntes</i> .....	104
• <i>Paviment de rajoles de formigó</i> .....	104
• <i>Paviments de rajoles hidràuliques</i> .....	104
• <i>Paviments per a carrils bici</i> .....	104
• <i>Paviments de fusta</i> .....	105
• <i>Mesurament i abonament</i> .....	106
2.1.3.7. <i>Elements singulars</i> .....	106
• <i>Escocells</i> .....	106
• <i>Esglaons prefabricats de formigó</i> .....	108
2.1.4. SENYALITZACIÓ I PROTECCIONS .....	109
2.1.4.1. <i>Senyalització horitzontal</i> . .....	109
• <i>Marques vials</i> .....	109
• <i>Elements reductors de velocitat</i> .....	111
2.1.4.2. <i>Senyalització vertical</i> .....	111
Mesurament i abonament .....	112
2.1.4.3. <i>Senyalització informativa bàsica del sector</i> .....	112

•	<i>Senyals tipus SASA i SAS</i> .....	112
•	<i>Zona reservada d'aparcament</i> .....	113
•	<i>Mesurament i abonament</i> .....	113
2.1.4.4.	<i>Elements d'abalisament i defensa</i> .....	113
•	<i>Baranes</i> .....	113
•	<i>Perfils longitudinals per a barreres de seguretat</i> .....	114
•	<i>Suports per a barreres de seguretat flexibles</i> .....	115
•	<i>Elements auxiliars per a barreres de seguretat</i> .....	117
•	<i>Pilones</i> .....	117
•	<i>Mesurament i abonament</i> .....	118
2.1.5.	<i>OBRES DE FORMIGÓ</i> .....	119
2.1.5.1.	<i>Argamassa de ciment</i> .....	119
2.1.5.2.	<i>Formigons en massa i armats</i> .....	119
•	<i>Condicions de les partides d'obra executades</i> .....	119
•	<i>Mesurament i abonament</i> .....	121
2.1.5.3.	<i>Additius, colorants i addicions per a formigons</i> .....	121
•	<i>Additius</i> .....	121
•	<i>Colorant</i> .....	124
•	<i>Addicions</i> .....	124
•	<i>Mesurament i abonament</i> .....	126
2.1.5.4.	<i>Encofrats</i> .....	126
•	<i>Condicions de les partides d'obra executades</i> .....	126
•	<i>Mesurament i abonament</i> .....	127
2.1.5.5.	<i>Encofrats perduts amb plaques prefabricades</i> .....	127
•	<i>Condicions de les partides d'obra executades</i> .....	127
•	<i>Mesurament i abonament</i> .....	127
2.1.5.6.	<i>Cintres</i> .....	128
•	<i>Condicions de les partides d'obra executades</i> .....	128
•	<i>Mesurament i abonament</i> .....	128
2.1.5.7.	<i>Armadures passives</i> .....	128

•	<i>Barres corrugades</i> .....	128
•	<i>Malles electrosoldades</i> .....	131
•	<i>Mesurament i abonament</i> .....	132
2.1.5.8.	<i>Buixardat de superfícies de formigó</i> .....	132
•	<i>Condicions de les partides executades</i> .....	132
•	<i>Condicions del procés d'execució</i> .....	132
•	<i>Mesurament i abonament</i> .....	132
2.1.5.9.	<i>Junts de dilatació per a taulers de ponts</i> .....	133
•	<i>Condicions de les partides executades</i> .....	133
•	<i>Condicions del procés d'execució</i> .....	134
•	<i>Mesurament i abonament</i> .....	134
	.....	134
2.1.6.	TANCAMENTS I REVESTIMENTS .....	135
	135	
2.1.6.1.	<i>Obra de fàbrica</i> .....	135
•	<i>Obra de ceràmica</i> .....	135
•	<i>Obra de bloc de morter de ciment</i> .....	138
2.1.6.2.	<i>Tancaments metàl·lics</i> .....	142
•	<i>Reixats</i> .....	142
2.1.6.3.	<i>Arrebossats</i> .....	143
•	<i>Condicions de les partides d'obra executades</i> .....	143
•	<i>Condicions del procés d'execució</i> .....	144
•	<i>Mesurament i abonament</i> .....	145
2.1.6.4.	<i>Pintat i protecció de paraments</i> .....	145
•	<i>Pintats</i> .....	145
•	<i>Pintat de paraments verticals amb emulsions bituminoses</i> .....	147
•	<i>Tractament superficial de protecció antigrafiti</i> .....	147
2.1.6.5.	<i>Coronaments</i> .....	148
•	<i>Condicions de les partides d'obra executades</i> .....	148
•	<i>Condicions del procés d'execució</i> .....	149

•	<i>Mesurament i abonament</i> .....	150
	.....	150
2.1.7.	ENJARDINAMENT .....	151
2.1.7.1.	<i>Geotèxtils</i> .....	151
•	<i>Característiques dels elements</i> .....	151
•	<i>Condicions de les partides d'obra executades</i> .....	154
•	<i>Mesurament i abonament</i> .....	154
2.1.7.2.	<i>Terra vegetal fertilitzada</i> .....	154
•	<i>Definició</i> .....	154
•	<i>Condicions generals</i> .....	155
•	<i>Preparació de les superfícies</i> .....	155
•	<i>Remòlta i transport de la terra vegetal fertilitzada</i> .....	156
•	<i>Estesa i conformació</i> .....	156
•	<i>Mesurament i abonament</i> .....	156
2.1.7.3.	<i>Adobs</i> .....	156
•	<i>Definició</i> .....	156
•	<i>Condicions generals</i> .....	156
•	<i>Mesurament i abonament</i> .....	157
2.1.7.4.	<i>Plantes</i> .....	157
•	<i>Condicions generals</i> .....	157
•	<i>Condicions específiques</i> .....	158
•	<i>Presentació</i> .....	158
•	<i>Mesurament i abonament</i> .....	158
2.1.7.5.	<i>Llavors</i> .....	159
•	<i>Condicions generals</i> .....	159
•	<i>Mesurament i abonament</i> .....	159
2.1.7.6.	<i>Humus</i> .....	159
•	<i>Condicions generals</i> .....	159
•	<i>Mesurament i abonament</i> .....	159
2.1.7.7.	<i>Obertura de clots</i> .....	159
•	<i>Definició</i> .....	159



•	<i>Execució de les obres</i> .....	159
•	<i>Mesurament i abonament</i> .....	160
2.1.7.8.	<i>Plantacions</i> .....	160
•	<i>Dipòsit</i> .....	160
•	<i>Dessecació</i> .....	160
•	<i>Presentació</i> .....	160
•	<i>Poda de plantació</i> .....	161
•	<i>Normes generals</i> .....	161
•	<i>Moment de la plantació</i> .....	161
•	<i>Mesurament i abonament</i> .....	161
2.1.7.9.	<i>Plantacions a arrel nua</i> .....	162
•	<i>Normes generals</i> .....	162
•	<i>Mesurament i abonament</i> .....	162
2.1.7.10.	<i>Aspres i vents</i> .....	162
•	<i>Definició</i> .....	162
•	<i>Condicions generals</i> .....	162
•	<i>Mesurament i abonament</i> .....	162
2.1.7.11.	<i>Reg de plantació</i> .....	163
•	<i>Mesurament i abonament</i> .....	163
2.1.7.12.	<i>Sembres</i> .....	163
•	<i>Definició</i> .....	163
•	<i>Materials</i> .....	163
•	<i>Execució de les sembres</i> .....	163
•	<i>Mesurament i abonament</i> .....	163
2.1.7.13.	<i>Hidrosembra</i> .....	164
•	<i>Preparació de superfícies</i> .....	164
•	<i>Materials necessaris</i> .....	164
•	<i>Maquinària</i> .....	164
•	<i>Reg</i> .....	164
•	<i>Execució de les obres</i> .....	164
•	<i>Mesurament i abonament</i> .....	164

2.1.7.14. Conservació de l'enjardinament.....	165
• Execució de les obres.....	165
• Reposició.....	165
• Condicions generals.....	165
• Regs d'aigua.....	165
• Condicions generals.....	165
• Mesurament i abonament.....	166
2.1.8. SISTEMES DE REG.....	167
2.1.8.1 Instal·lacions de reg.....	167
2.1.8.2 Composició general d'una instal·lació de reg.....	167
2.1.8.3 Instal·lacions per degoteig.....	168
2.1.8.4 Instal·lacions amb aspersors.....	169
2.1.8.5 Especificacions dels materials.....	170
2.1.8.6 Construcció.....	171
2.1.8.7 Control.....	172
2.1.8.8 Mesurament i abonament.....	173
.....	174
2.1.9. MOBILIARI URBÀ I ALTRES DISPOSITIUS URBANS.....	174
2.1.9.1 Jocs infantils.....	174
2.1.9.2 Bancs/papereres.....	175
2.1.9.3 Aparcaments de bicicletes.....	176
2.1.9.4 Marquesines d'autobusos.....	176
2.1.9.5 Contenedors soterranis de residus urbans.....	176
2.1.9.6 Mesurament i abonament.....	177
<b>2.2. CONDICIONS REFERIDES AL MEDI.....</b>	<b>178</b>
2.2.1. CONDICIONS A TENIR EN COMPTE EN LA FASE D'EXECUCIÓ DE LES OBRES.....	178
2.2.2. INSTAL·LACIONS/MESURES PER A LA GESTIÓ AMBIENTAL EN OBRES.....	186
2.2.3. MESURES PREVENTIVES, CORRECTORES I/O COMPENSATÒRIES.....	187
2.2.4. GESTIÓ DE RESIDUS.....	190

<b>2.3. NORMATIVA D'APLICACIÓ</b> .....	<b>193</b>
2.3.1. <i>DISPOSICIONS DE CARÀCTER GENERAL</i> .....	193
2.3.2. <i>DISPOSICIONS APLICABLES D'ÀMBIT MEDIAMBIENTAL</i> .....	199
2.3.2.1. <i>Legislació general</i> .....	199
2.3.2.2. <i>Legislació d'urbanisme i construcció sostenible</i> .....	199
2.3.2.3. <i>Legislació de sòls i geologia</i> .....	200
2.3.2.4. <i>Legislació del cicle de l'aigua</i> .....	200
2.3.2.5. <i>Legislació de contaminació atmosfèrica</i> .....	202
2.3.2.6. <i>Legislació de contaminació acústica</i> .....	202
2.3.2.7. <i>Legislació de contaminació lluminosa</i> .....	203
2.3.2.8. <i>Legislació de contaminació electromagnètica</i> .....	203
2.3.2.9. <i>Legislació de residus</i> .....	204
2.3.2.10. <i>Legislació de patrimoni cultural</i> .....	205
2.3.2.11. <i>Legislació de medi natural, vegetació</i> .....	205
2.3.2.12. <i>Legislació de medi natural, fauna</i> .....	206
2.3.2.13. <i>Legislació de mobilitat</i> .....	206
2.3.3. <i>DISPOSICIONS APLICABLES DE CARÀCTER ADMINISTRATIU</i> .....	207



1.



## 1.1. DISPOSICIONS GENERALS

---

### 1.1.1. DOCUMENTS DEL PROJECTE

El projecte consta dels següents documents:

- Document I.- Memòria i annexos
- Document II.- Plànols
- Document III.- Plec de condicions
- Document IV.- Amidaments
- Document V.- Pressupost

El contingut d'aquests documents s'haurà detallat a la memòria.

El contractista serà responsable de les errades que es puguin derivar pel fet de no obtenir la suficient informació directa, que rectifiqui o ratifiqui la continguda als documents informatius del projecte.

Si hi hagués contradicció entre els plànols i les Condicions Tècniques Particulars, en el cas que s'incloguin com a document que complementi el Plec de Condicions Generals, preval el que s'ha escrit en les Condicions Tècniques Particulars. En qualsevol cas, ambdós documents prevalen sobre les Condicions Tècniques Generals.

El que s'ha esmentat al Plec de Condicions i només als plànols, o viceversa, s'haurà d'executar com si s'hagués exposat a ambdós documents, sempre que a criteri del director quedin suficientment definides les unitats d'obra corresponents i tinguin preu al contracte.

---

### 1.1.2. EXECUCIÓ DEL CONTRACTE

El contractista executarà les obres objecte d'aquest projecte d'acord amb les condicions específiques establertes al contracte i els documents que componen el projecte.

---

### 1.1.3. RESPONSABILITAT DEL CONTRACTISTA

En execució del contracte, el contractista adjudicatari de les obres està obligat a l'enderroc i reconstrucció de tot el que estigui mal executat, sense que pugui servir d'excusa que la direcció tècnica de les obres hagi reconegut i examinat la construcció durant les obres, ni tampoc que hagin estat abonades les liquidacions parcials.

---

### 1.1.4. OBLIGACIONS DEL CONTRACTISTA

Abans de començar les obres, el contractista comunicarà a la direcció facultativa la relació detallada de la maquinària, mitjans auxiliars i plantilla que utilitzarà per a l'execució de les obres, amb les dades següents:

- a. Maquinària i mitjans auxiliars que haurà d'emprar en l'execució dels treballs.
- b. Tècnic amb titulació adequada designat pel contractista per a la direcció de les obres, que quedarà permanentment adscrit a aquesta, la qual cosa haurà de comunicar a la direcció facultativa. El tècnic quedarà adscrit en qualitat de cap d'obra amb residència en la localitat on es desenvolupin els treballs i haurà de romandre durant les hores de treball a peu d'obra.
- c. El contractista també facilitarà a la direcció facultativa una relació numerada per oficis i categoria del personal que ha de constituir la plantilla mínima al servei de les obres.
- d. El contractista donarà coneixement, per escrit, dels subcontractes que vol concertar, tot indicant la part del contracte a realitzar pel subcontractista.
- e. Habilitarà un local per a despatx exclusiu de la direcció facultativa de l'obra, degudament condicionat, aïllat i protegit.



- f. A petició de la direcció facultativa, i per tal d'assegurar el contacte directe amb aquesta, el contractista disposarà a peu d'obra d'una línia telefònica i de fax i servei de correu electrònic
- g. En cas que el cap d'obra s'absentés de l'obra, haurà de deixar instruccions per a la seva localització immediata.
- h. El contractista està obligat a dedicar a les obres el personal tècnic que es va comprometre dedicar a la licitació i la direcció, per al normal compliment de llurs funcions. Així mateix, el contractista haurà de disposar a peu d'obra d'un local apropiat com a oficina.

---

#### *1.1.5. COMPLIMENT DE LES DISPOSICIONS VIGENTS*

Es compliran els requisits vigents per a l'emmagatzematge i la utilització d'explosius, carburants, prevenció d'incendis, etc., i s'ajustarà al que prescriu el Codi de Circulació, Reglament de la Policia i conservació de carreteres, Reglament electrotècnic de baixa tensió, Reglament de Seguretat i Salut, i a totes les disposicions vigents que siguin d'aplicació en aquells treball que, directa o indirectament, siguin necessaris per al compliment del contracte.

## 1.2. DISPOSICIONS FACULTATIVES

---

### 1.2.1. DIRECCIÓ DE LES OBRES

- a) La direcció i inspecció de l'execució material de les obres per part de l'administració promotora correspon al director facultatiu de l'obra, amb les facultats que li confereix la Llei d'Ordenació de l'Edificació, el Codi Tècnic de l'Edificació i la resta de normativa sectorial aplicable.
- b) La coordinació de seguretat i salut de les obres, en els termes que preveu el RD1627/1997, de 24 d'octubre, pel que s'estableixen disposicions mínimes de seguretat i salut en les obres de construcció, correspondrà al tècnic designat per l'òrgan de contractació.
- c) L'administració actuant podrà designar una persona física o jurídica com a responsable del contracte, a qui correspondrà supervisar l'execució del contracte i adoptar les decisions i dictar les instruccions que cregui oportunes per a assegurar l'adequat compliment del contracte.
- d) El delegat d'obra del contractista haurà de ser el tècnic titulat que exigeix el director de l'obra, amb experiència acreditada en obres similars a les que són objecte del present projecte.

### 1.2.2. SEGURETAT I SALUT EN EL TREBALL

- a) El contractista haurà de presentar, en el termini màxim que s'estableixi en el contracte, el corresponent Pla de seguretat i salut en el treball, d'acord amb l'Estudi o Estudi bàsic de seguretat i salut inclòs en el Projecte de l'obra, en compliment de l'art. 7 del RD 1627/1997, de 24 d'octubre, pel que s'estableixen disposicions mínimes de seguretat i salut en les obres de construcció. Aquest Pla haurà de ser aprovat pel Coordinador de seguretat i salut en l'obra, abans de la comprovació del replantejament de les obres.
- b) El coordinador de seguretat i salut haurà de portar el llibre d'incidències a què es refereix l'art. 13 del referit Reial Decret i remetre una còpia a l'administració promotora de les obres de les incidències que anoti en ell i, al finalitzar l'obra, un exemplar del dit Llibre encara que no contingui cap incidència.
- c) El contractista resta obligat a adoptar les mesures d'ordre i seguretat necessàries per a la bona i segura marxa dels treballs.

La propietat podrà procedir a la suspensió del pagament de les certificacions mentre el contractista no acrediti el compliment d'aquesta estipulació, sense que el període de suspensió sigui computable a efectes d'indemnització per retard en el pagament de certificacions

- d) En tot cas, el contractista serà única i exclusivament el responsable, durant l'execució de les obres, de tots els accidents o perjudicis que pugui sofrir llur personal o causar-los a d'altres persones o entitats. En conseqüència, el constructor assumirà totes les responsabilitats annexes al compliment de la Llei 31/1995, de 8 de novembre, de Prevenció de Riscos Laborals i reglaments i disposicions posteriors, especialment la Llei 54/03, de 12 de desembre, de Reforma del Marc Normatiu de la Prevenció de Riscos Laborals i el Reial Decret 171/04, de 30 de gener, pel que es desenvolupa l'article 24 de la Llei 31/95, de 8 de novembre, de Prevenció de Riscos Laborals, en matèria de coordinació d'activitats empresarials.

S'exceptuen els danys que siguin ocasionats com a conseqüència immediata i directa d'una ordre de la propietat.

### 1.2.3. REPLANTEIG I INICI DE LES OBRES

- a) En el termini màxim que s'estableix al plec de condicions particulars del contracte, s'efectuarà la comprovació del replanteig de les obres fet prèviament a la licitació.
- b) Es donarà començament a les obres l'endemà de la firma de l'acta de comprovació del replanteig de les mateixes, o si és el cas, de la notificació de l'acord autoritzant l'inici de les obres si va haver-hi reserves al realitzar-se la comprovació del replanteig, tot això d'acord amb el que preveu l'art. 139.4 del RGLCAP.

- c) En el termini màxim de 30 dies a comptar del començament de les obres, el contractista haurà de presentar davant de l'autoritat laboral, el document de comunicació de l'obertura del centre de treball que suposa la nova obra, junt amb el Pla de Seguretat i Salut i l'acta de replantejament que indica la data de començament dels treballs. Una justificació del compliment d'aquests requisits haurà de presentar-se a l'administració promotora junt amb la primera certificació de l'obra.
- d) El contractista realitzarà tots els replantejaments parcials que siguin necessaris per a la correcta execució de les obres, els quals han de ser aprovats per la direcció de l'obra. També haurà de materialitzar, sobre el terreny, tots els punts de detall que la direcció consideri necessaris per a l'acabament exacte, en planta i perfil, de les diferents unitats. Tots els materials, equips i mà d'obra necessaris per a aquests treballs aniran a càrrec del contractista.

---

#### *1.2.4. TERMINI D'EXECUCIÓ DE LES OBRES*

- a) El termini màxim d'execució de les obres serà l'ofertat per l'adjudicatari si en la seva oferta inclou una reducció del previst en el Pla d'obres. L'esmentat termini es comptarà a partir de l'endemà de l'acta de comprovació del replanteig si no tingués reserves o, en cas contrari, al següent al de la notificació al contractista de la resolució autoritzant l'inici de les obres.
- b) L'adjudicatari haurà de presentar el programa de treball en què es concreten els terminis parcials d'execució de les distintes unitats d'obra, amb les dades exigides en l'art. 144.3 del RGLCAP. Aquest programa serà aprovat pel director d'obra.
- c) El termini d'execució material de les obres podrà ser prorrogat per acord exprés de l'administració contractant en els supòsits i amb els augments de terminis que.

---

#### *1.2.5. CONDICIONS GENERALS D'EXECUCIÓ DE LES OBRES*

Queda entès d'una manera general, que les obres s'executaran d'acord amb les normes de bona construcció lliurement apreciades per la direcció tècnica de les obres.

El contractista de les obres notificarà a la direcció tècnica de les obres, amb l'antelació que calgui, a fi i efecte que pugui procedir al reconeixement de l'execució de les que hagin de quedar amagades o que a judici del director d'obra o del contractista requereixin el dit reconeixement.

De totes aquestes i a mesura que s'executin, s'aixecaran plànols precisos per a llur comprovació, constatació, medició i liquidació, que seran subscrits per la direcció tècnica de les obres. Aquests plànols els aportarà el contractista a mesura que es vagin complimentant les diferents unitats d'obra i a criteri de la direcció d'obra. El contractista haurà d'abonar les despeses dels treballs auxiliars necessaris per fer medició, excepte que s'avingui amb el que proposi la direcció tècnica de les obres.

---

#### *1.2.6. MODIFICACIONS D'OBRA*

Ni el director de l'obra ni el contractista podran introduir o executar modificacions a les obres compreses en el contracte, sense l'aprovació prèvia per la propietat de la modificació i del pressupost que en resulti com a conseqüència.

---

#### *1.2.7. CONTROL D'UNITATS D'OBRA*

El control d'unitats d'obra s'executarà d'acord amb el programa aportat pel laboratori encarregat, i aprovat per la direcció facultativa.

El laboratori encarregat del control d'obra realitzarà tots els assaigs del programa, prèvia sol·licitud de la direcció facultativa de les obres, d'acord amb el següent esquema de funcionament:

1. A criteri de la direcció facultativa es podrà ampliar o reduir el nombre de controls previstos al programa esmentat més amunt.
2. El contractista arribarà al laboratori amb temps suficient perquè aquest pugui executar el control corresponent; a tals efectes el contractista facilitarà al laboratori la seva tasca.
3. Els resultats negatius de qualsevol unitat es consignaran al Llibre d'Ordres.

4. El cost dels assaigs que donin resultats negatius es descomptarà directament al contractista, al marge del que s'especifica al segon paràgraf.

---

#### *1.2.8. CONSERVACIÓ DEL MEDI AMBIENT*

El contractista, tant en els treballs que realitzi dins dels límits de l'obra com fora d'aquests, ha d'adoptar les mesures necessàries perquè les afeccions al medi ambient siguin nul·les. Per aquest darrer propòsit, s'associarien les mesures correctores o compensatòries que ja haurien estat indicades en projecte.

El Contractista realitzarà el seu Pla de Medi Ambient (PMA), l'haurà d'aprovar la Direcció d'obra abans de l'inici de les obres.

El contractista és responsable de la guarda i custòdia de l'arbrat de la zona objecte del projecte d'urbanització, fins a l'extinció del contracte. Sense la prèvia autorització del director de l'obra el contractista no podrà realitzar cap tala d'arbres i, sempre que així es consideri en projecte, es procedirà a la protecció dels mateixos mitjançant els dispositius especificats.

El contractista serà responsable únic de les agressions que, en els sentits abans apuntats, i qualsevol altres difícilment identificables en aquest moment, produeixi al medi ambient, havent de canviar els mitjans i mètodes utilitzats i reparar els danys causats, tot seguint les ordres de la direcció d'obra o dels organismes institucionals competents en la matèria.

---

#### *1.2.9. OBRA DEFECTUOSA*

Quan la contracta hagi efectuat qualsevol element de l'obra que no s'ajusti a aquest Plec de Condicions, la direcció tècnica de les obres podrà acceptar-lo o rebutjar-lo. En el primer cas, aquesta fixarà el preu que cregui just, d'acord amb les diferències que hi haguessin, i el contractista estarà obligat a acceptar aquesta valoració. En cas que no s'hi conformi, desfarà i reconstruirà, a càrrec seu, tota la part mal executada, d'acord amb les condicions que fixi la direcció tècnica de les obres, sense que això signifiqui motiu de pròrroga en cas d'execució.

---

#### *1.2.10. SENYALITZACIÓ DE LES OBRES*

El contractista està obligat a instal·lar a càrrec seu els senyals que calguin per indicar l'accés a l'obra, la circulació a la zona que ocupen els treballs i els punts de possible perill a causa de l'obra, tant a l'esmentada zona com als límits i rodalies.

Així mateix, en el termini de vuit dies hàbils, posteriors a l'inici de les obres, el contractista estarà obligat a instal·lar, a càrrec seu, un cartell anunciador de les obres, d'acord amb el criteri de la propietat. A tals efectes, la direcció facultativa aportarà al contractista les característiques del cartell, així com la situació on s'haurà d'instal·lar.

---

#### *1.2.11. MATERIALS*

Si les procedències dels materials fossin fixades als documents contractuals, el contractista haurà d'utilitzar, obligatòriament, les esmentades procedències, llevat autorització explícita del director d'obra.

Sempre que sigui possible, i si així ho determinen les anàlisis qualitatives corresponents i ho aprova la Direcció d'Obra, es fomentarà l'ús de materials procedents de la pròpia obra, com ara els provinents de demolició per a rebliments, subbases en vialitat, etc.

Si per complir les prescripcions del present Plec es rebutgen materials procedents de l'esplanació, préstecs i pedreres, que figuren com a utilitzables només als documents informatius, el contractista tindrà l'obligació d'aportar altres materials, que compleixin les prescripcions, sense que per això tingui dret a un nou preu unitari.

El contractista obtindrà, a càrrec seu, l'autorització per a l'ús de préstecs, i aniran també a càrrec seu totes les despeses, cànon, indemnitzacions, etc., que es presentin, així com els cànon i despeses per a la deposició controlada al gestor de residus o centre de reciclatge autoritzat.

El contractista notificarà a la direcció de l'obra, amb la suficient antelació, les procedències dels materials que es proposa utilitzar, i aportarà les mostres i les dades necessàries, tant pel que fa a la quantitat com a la qualitat.

Abans de la col·locació de qualsevol material, el contractista presentarà, a sol·licitud del director de l'obra, els catàlegs, cartes, mostres, certificats d'homologació estesos per una entitat oficial i certificats de garantia i de colada dels materials que s'han d'utilitzar a l'obra.

En cap cas podran ser arreplegats ni utilitzats a l'obra materials, la procedència dels quals no hagi estat aprovada pel director de les obres.

---

### *1.2.12. DESVIAMENTS PROVISIONALS*

El contractista executarà o condicionarà, en el moment oportú, les carreteres, camins i accessos provisionals per als desviaments que imposin les obres, amb relació al trànsit general i als accessos dels confrontants, d'acord amb el que es defineix al projecte o amb les instruccions que rebi de la direcció.

S'haurà de realitzar un pla específic d'accessos, on es recolliran tots els accessos a emprar a l'obra, existents o no. Aquest pla d'accessos forma part del Pla de Medi Ambient i ha d'estar enllestit i aprovat per la Direcció d'Obra abans de l'inici de les obres.

Els materials i les unitats d'obra, que comporten les esmentades obres provisionals, compliran totes les prescripcions del present Plec, com si fossin obres definitives.

Aquestes obres no seran d'abonament, llevat que en el Plec de Condicions Tècniques Particulars es digui expressament el contrari.

Tampoc seran d'abonament els camins d'obra, com ara accessos, pujades, ponts provisionals, etc., necessaris per a la circulació interior de l'obra, per a transport dels materials, per a accessos i circulació del personal de la propietat, o per a visites d'obra. Malgrat tot, el contractista haurà de mantenir els esmentats camins d'obra i accessos en bones condicions de circulació.

La conservació, durant el termini d'utilització d'aquestes obres provisionals, serà a càrrec del contractista.

---

### *1.2.13. ABOCADORS*

Llevat manifestació expressa contrària al Plec de Condicions Tècniques Particulars, la localització d'abocadors, així com les despeses que comporti llur utilització, seran a càrrec del contractista, així com els cànons i despeses per a la deposició controlada al gestor de residus o centre de reciclatge autoritzat.

S'haurà de realitzar un pla específic d'abocadors, on es recolliran tots els abocadors a emprar a l'obra, existents o aquells de terres inerts que es pretengui crear. Aquest pla d'abocadors forma part del Pla de Medi Ambient i ha d'estar enllestit i aprovat per la Direcció d'obra abans de l'inici de les obres.

Els abocadors existents que es preveu emprar han d'estar convenientment legalitzats. La documentació relativa a la seva legalització ha de ser entregada al Responsable de la direcció d'obra abans d'iniciar l'ús de l'abocador.

Els abocadors de terres de nova creació, han de disposar de la conformitat del propietari de la parcel·la i de l'aprovació de l'ajuntament. La documentació generada per a cada un d'ells, s'haurà d'enviar a l'Oficina Territorial del Departament de Medi Ambient i Habitatge sol·licitant la seva autorització.

Sempre que sigui possible, s'intentarà que el balanç de terres dins de la pròpia obra (d'entrada i de sortida) s'aproximi a zero, afavorint la utilització de les terres sobrants (si així ho determina el resultat de les anàlisis qualitatives d'aquestes per a l'ús que es destina i quan la Direcció d'obra doni la seva conformitat).

Així mateix, el contractista es responsabilitzarà de complir la resta de normativa vigent en matèria de medi ambient.

Els preus de les partides d'excavació porten incorporada la part proporcional al transport a abocador, la deposició (inclòs el temps d'espera) i el cànon d'abocament. Ni el fet que la distància als abocadors autoritzats sigui més gran que la que es preveu a la hipòtesi feta en la justificació del preu unitari, que s'inclou als annexos de la memòria, ni l'omissió en l'esmentada justificació de l'operació de transport als abocadors, seran causa suficient per al·legar modificació del preu unitari, que apareix al quadre de preus, o dir que la unitat d'obra corresponent no inclou la dita operació de transport a l'abocador.

Si als mesuraments i documents informatius del projecte es contempla que el material obtingut de l'excavació de l'esplanament, fonaments o rases, s'ha d'utilitzar per a terraplè, replens, etc., i la direcció d'obra rebutja aquest material perquè no compleix les condicions del present plec, o bé existeixen residus o material de possible toxicitat, el contractista haurà de transportar-lo a abocadors autoritzats sense dret a cap abonament complementari a la corresponent excavació, ni a incrementar el preu del contracte per haver emprat majors quantitats de material procedent de préstecs.

En cas que vagin a l'abocador, el contractista es responsabilitzarà del compliment de les disposicions vigents que facin relació al transport i abocament de materials, autoritzacions, permisos necessaris i canons, així com els canons i despeses per a la deposició controlada al gestor de residus o centre de reciclatge autoritzat.

Així mateix, el contractista es responsabilitzarà de la complimentació de la normativa vigent en matèria de medi ambient.

El director de les obres podrà autoritzar abocaments de terres a l'interior d'àrees parcel·lades, zones verdes i d'equipament, amb la condició que els productes abocats siguin expressament autoritzats per la direcció i estesos i compactats correctament. Les despeses de l'esmentada extensió i compactació dels materials seran a càrrec del contractista, ja que es consideren incloses als preus unitaris. D'altra banda, no es podrà extreure cap tipus de material de les àrees esmentades al paràgraf anterior, sense l'autorització expressa del director de l'obra.

La destinació i ús de qualsevol material que s'extregui de l'obra la determinarà la direcció tècnica de l'obra. En cas que es faci sense la seva autorització, serà a càrrec del contractista la reposició del material extret.

---

#### *1.2.14. PRÉSTECES*

Llevat manifestació expressa contrària al Plec de Condicions Tècniques Particulars, la localització de préstecs (existents o de nova creació), així com les despeses que comporti llur utilització, seran a càrrec del contractista.

S'haurà de realitzar un pla específic de préstecs, on es recolliran tots els préstecs a emprar a l'obra, existents o aquells de terres inerts que es pretengui crear. Aquest pla de préstecs forma part del Pla de Medi Ambient a realitzar pel contractista i ha d'estar enllestit i aprovat per la Direcció d'obra abans de l'inici de les obres.

Els préstecs existents que es preveu emprar han d'estar convenientment legalitzats. La documentació relativa a la seva legalització ha de ser entregada a la Direcció d'obra, per tal que aquesta l'adjunti a l'informe ambiental d'obra abans d'iniciar l'ús de préstec.

Els préstecs de terres inerts de nova creació, han de disposar de la conformitat del propietari de la parcel·la i de l'aprovació de l'ajuntament. La documentació generada per a cada un d'ells, s'haurà d'enviar a l'Oficina Territorial del Departament de Medi Ambient i Habitatge sol·licitant la seva autorització.

Sempre que sigui possible, s'intentarà que el balanç de terres dins de la pròpia obra (d'entrada i de sortida) s'aproximi a zero, afavorint la utilització de les terres sobrants (si així ho determina el resultat de les anàlisis qualitatives d'aquestes per a l'ús que es destina i quan la Direcció d'obra doni la seva conformitat).

Així mateix, el contractista es responsabilitzarà de complir la resta de normativa vigent en matèria de medi ambient.



Ni el fet que la distància als préstecs autoritzats sigui més gran que la que es preveu a la hipòtesi feta en la justificació del preu unitari, que s'inclou als annexos de la memòria, ni l'omissió en l'esmentada justificació de l'operació de transport als abocadors, seran causa suficient per al·legar modificació del preu unitari, que apareix al quadre de preus, o dir que la unitat d'obra corresponent no inclou la dita operació de transport des de la zona de préstec, sempre que als documents contractuals es fixi que la unitat sí que la inclou.

---

#### *1.2.15. EXPLOSIUS*

L'adquisició, transport, emmagatzematge, conservació, manipulació i utilització de metxes, detonadors i explosius es regirà per les disposicions vigents a l'efecte, completades amb les instruccions que figurin al projecte o les que dicti la direcció d'obra.

Anirà a càrrec del contractista l'obtenció de permisos, llicències per a la utilització d'aquests mitjans, i el pagament de les despeses que els esmentats permisos comportin.

El contractista estarà obligat al compliment estricte de totes les normes existents en matèria d'explosius i d'execució de voladures.

Per tant, tots aquells treballs en què es requereixi l'ús d'explosius, s'hauran de realitzar amb estricte compliment del Reial Decret 863/1985, de 2 d'abril, pel que s'aprova el Reglament General de Normes Bàsiques de Seguretat Minera (article 109 modificat) i les seves Instruccions Tècniques Complementàries (ITC), i de l'Ordre de 20 de març de 1986 per la qual s'aproven les instruccions tècniques complementàries relatives als capítols IV, V, IX i X d'aquest Reglament i de les condicions establertes en les preceptives autoritzacions atorgades pels serveis corresponents del Departament de Treball i Indústria de la Generalitat de Catalunya.

La direcció podrà prohibir la utilització de voladures o determinats mètodes que consideri perillosos, encara que l'autorització pels mètodes utilitzats no allibera el contractista de la responsabilitat dels danys causats.

El contractista subministrarà i col·locarà els senyals necessaris per advertir el públic del seu treball amb explosius. El seu emplaçament i estat de conservació garantiran, en qualsevol moment, llur perfecta visibilitat.

En tot cas, el contractista serà responsable dels danys que es derivin de la utilització d'explosius.

En cas de presència d'espècies sensibles, s'han de respectar els períodes reproductius i de cria (febrer – agost) de la fauna per a l'exclusió de la realització de voladures.

---

#### *1.2.16. EXPROPIACIONS, SERVITUDS, SERVEIS I ELEMENTS AFECTATS*

Els elements i objectes afectats seran traslladats o retirats per les companyies i organismes corresponents. Malgrat tot, el contractista tindrà l'obligació de realitzar els treballs necessaris per a la localització, protecció o desviament, en tot cas, dels serveis afectats de poca importància, que la direcció consideri convenient per a la millora del desenvolupament de les obres, si bé aquests treballs li seran abonats, bé amb càrrec a les partides alçades existents a l'efecte del pressupost o per unitats d'obra.

Tots aquells elements existents ja siguin edificacions, espècies vegetals en general o altres elements que s'hagin de conservar, es protegiran convenientment, per tal d'assegurar la seva permanència fins a l'extinció del contracte. A tals efectes, i seguint les instruccions del director de l'obra, se senyalaran i delimitaran sobre el terreny abans d'iniciar-se les obres.

Els que es malmetin per motius imputables al contractista, aquest els reposarà al seu càrrec. L'element reposat haurà de tenir les mateixes característiques que l'existent abans de malmetre'l.

Quan sigui necessari executar determinades unitats d'obra, en presència de servituds de qualsevol tipus, o de serveis existents que sigui necessari respectar, o quan s'escaigui l'execució simultània de les obres i la substitució o reposició de serveis afectats, el contractista estarà obligat a emprar els mitjans adequats per a la realització dels treballs amb el màxim de cura, de manera que s'eviti una possible interferència i risc de qualsevol tipus.



El contractista sol·licitarà a les diferents entitats subministradores o propietaris de serveis plànols de definició de la posició dels esmentats serveis, i localitzarà i descobrirà les canonades de serveis soterrats mitjançant treballs d'execució manual. Les despeses originades o les disminucions de rendiment originades es consideraran als preus unitaris i no podran ser objecte de reclamació.

Si com a conseqüència de tot l'anterior s'han d'efectuar manualment o mecànicament alguns treballs o s'han de reparar instal·lacions afectades, el cost corresponent serà íntegrament a càrrec del contractista.

---

#### *1.2.17. COL·LOCACIÓ DE SERVEIS*

Es recorda al contractista que està totalment prohibit col·locar qualsevol tipus de servei dins l'espai parcel·lat, amb l'excepció de les corresponents connexions de desguàs del clavegueram, armaris de BT (DSPD) i telèfons.

L'existència d'un servei dins l'espai parcel·lat es considerarà un vici ocult i, conseqüentment, el contractista haurà de procedir a la seva reparació amb responsabilitat durant el termini de 15 anys.

---

#### *1.2.18. EXISTÈNCIA DE TRÀNSIT DURANT L'EXECUCIÓ DE LES OBRES*

L'existència de determinats vials, que s'hagin de mantenir en servei durant l'execució de les obres, no serà motiu de reclamació econòmica per part del contractista.

El contractista programarà l'execució de les obres de manera que les interferències siguin mínimes i, si s'escau, construirà els desviaments provisionals que siguin necessaris dotant-los de la senyalització corresponent, sense que això sigui motiu d'increment del preu del contracte. En cas que siguin necessaris desviaments provisionals, el contractista prendrà totes les mesures necessàries per garantir la seguretat de tots els que hi circulin.

Les despeses ocasionades pels anteriors conceptes i per la conservació dels vials de servei esmentats, es consideraran incloses als preus de contracte, i en cap moment podran ser objecte de reclamació. En cas que l'anterior impliqui la necessitat d'executar determinades parts de les obres per fases, aquestes seran definides per la direcció de les obres, i el possible cost addicional es considerarà inclòs als preus unitaris, com en l'apartat anterior.

---

#### *1.2.19. INTERFERÈNCIA AMB ALTRES CONTRACTISTES*

El contractista programarà els treballs de manera que, durant el període d'execució de les obres, sigui possible realitzar treballs de jardineria, edificació en espais parcel·lats, obres complementàries, com ara l'execució de xarxes elèctriques, telefòniques, o altres treballs. En aquest cas, el contractista complirà les ordres de la direcció de l'obra, referents a l'execució de les obres, per a les fases que marqui la direcció de les obres, a fi de delimitar zones amb determinades unitats d'obra totalment acabades i d'endegar els treballs complementaris esmentats.

Les possibles despeses motivades per eventuais paralitzacions o increments de cost, deguts a l'esmentada execució per fases, es consideraran incloses als preus de contracte, i no podran ser, en cap moment, objecte de reclamació.

---

#### *1.2.20. DESVIAMENT DE SERVEIS*

Abans de començar les excavacions, el contractista, tot basant-se en els plànols i dades de què disposi, o mitjançant el reconeixement sobre el terreny dels possibles serveis existents, si és factible, haurà d'estudiar i replantejar sobre el terreny els serveis i instal·lacions afectades, considerar la millor manera d'executar els treballs per no fer-los malbé i assenyalar aquells que, en darrer lloc, consideri que cal modificar.

Si el director de l'obra està conforme, sol·licitarà de l'empresa i organismes corresponents la modificació d'aquestes instal·lacions. Aquestes operacions s'abonaran segons el que s'especifiqui al quadre de preus núm. 1.

L'empresa adjudicatària de les obres de desviament de qualsevol servei existent no tindrà dret a cap indemnització pel retard per dificultats en l'execució de les dites obres, en cas que la direcció d'obra consideri necessària l'adjudicació a una altra empresa. En qualsevol cas, l'empresa contractista principal no tindrà dret a cap tipus d'indemnització.

---

#### 1.2.21. RECEPCIÓ D'OBRA I TERMINI DE GARANTIA

##### Neteja final de les obres.

El contractista procedirà, a càrrec seu, una vegada acabada l'obra, i abans de la seva recepció, a la neteja general de l'obra, retirarà els materials sobrants o rebutjats, runes, obres auxiliars, instal·lacions, magatzems, edificis que segons la direcció d'obra no s'hagin de conservar durant el termini de garantia i, en general, s'haurà de deixar l'obra executada en perfecte estat de policia.

##### Restauració de les àrees emprades per a la ubicació de les instal·lacions auxiliars.

El contractista procedirà, a càrrec seu, una vegada acabada l'obra, i abans de la seva recepció, a la restauració de les àrees que hagin estat emprades per a la ubicació de les instal·lacions auxiliars de l'obra (incloent les àrees d'aplec de materials i terres) i, sempre que aquestes àrees quedin fora de l'àmbit d'actuació, es restituirà l'ús original del sòl.

Les directrius per a la restauració han de figurar al pla específic corresponent inclòs al Pla de Medi Ambient realitzat pel contractista i aprovat per la Direcció d'obra abans del començament de les obres.

##### Restauració dels abocadors i préstecs de nova creació.

El contractista procedirà, a càrrec seu, una vegada acabada l'obra, i abans de la seva recepció, a la restauració de les àrees que hagin estat emprades per abocar o extreure terres i, sempre que aquestes àrees quedin fora de l'àmbit d'actuació, es restituirà l'ús original del sòl.

Les directrius per a la restauració han de figurar al pla específic corresponent inclòs al Pla de Medi Ambient realitzat pel contractista i aprovat per la Direcció d'obra abans del començament de les obres.

##### Recepció de les obres.

Un cop finalitzades les obres i abans de procedir a la seva recepció, la direcció tècnica de les obres practicarà un reconeixement exhaustiu en presència del contractista. Si les obres es trobessin en estat de ser admeses s'iniciaran els tràmits per a la seva recepció. Quan les obres no estiguin en estat de ser rebudes es farà constar i es donaran al contractista les instruccions oportunes per arranjar els desperfectes observats, tot fixant-se un termini per a esmenar-los, acabat el qual la direcció tècnica efectuarà un nou reconeixement i, en el cas que els arranjaments s'hagin efectuat correctament, s'iniciaran els tràmits per a la seva recepció.

Així mateix i previ a la recepció, el contractista aportarà a la direcció facultativa les actes de recepció signades, per les diferents companyies, de tots els serveis: aigua, telèfon, gas i mitjana i baixa tensió, i pel que fa a la legalització de la instal·lació d'enllumenat, reg en baixa tensió i qualsevol altre tipus d'instal·lació elèctrica, haurà d'aportar tota la documentació necessària (projectes, visats, butlletins, actes d'inspecció i control, certificat d'instal·lació, contracte de manteniment, carpeta de baixa tensió i els diferents impresos), d'acord amb la normativa vigent. També disposarà tot el necessari per fer totes les proves de recepció que demani la Direcció d'obra, encara que no estiguin expressament definides en aquest plec, tant de dia com de nit, inclòs aportant un grup electrogen en el cas de que no hi hagi corrent elèctric a l'obra.

##### Termini de garantia.

El termini de garantia de l'obra serà d'un (1) any, comptat a partir de la signatura de l'acta de recepció, llevat que en el Plec de Condicions Tècniques Particulars, o en el contracte, es modifiqui expressament aquest termini.

Aquest termini s'estendrà a totes les obres executades sota el mateix contracte (obra principal, balisament, senyalització i barreres, plantacions, enllumenat, instal·lacions elèctriques, edificacions, obres auxiliars, etc.).

En el cas de l'enllumenat serà imprescindible l'aportació d'un contracte de manteniment signat amb 3 originals (un per a l'EIC, un per a la propietat i un pel mateix instal·lador).

En cas que l'obra s'arruïni, un cop exhaurit el termini de garantia, per vicis ocults de la construcció, degut a l'incompliment del contracte per part del contractista, aquest respondrà dels danys i perjudicis durant el termini de 15 anys a comptar des de la recepció.

---

#### *1.2.22. CONSERVACIÓ DE LES OBRES*

La conservació de l'obra són els treballs de neteja, acabats, entreteniments, reparació i tots aquells treballs que siguin necessaris per a mantenir les obres en perfecte estat de funcionament i policia. L'esmentada conservació s'estén a totes les obres executades sobre el mateix contracte (obra principal, balisament, senyalització i barreres, plantacions, sembres, hidrosembres, enllumenat, instal·lacions elèctriques, edificacions, obres auxiliars, etc.).

El present article serà d'aplicació des de l'ordre d'endegament de les obres fins a la seva recepció. Totes les despeses originades per aquest concepte seran a compte del contractista.

També serà a càrrec del contractista la reposició d'elements que s'hagin deteriorat o que hagin estat objecte de robatori. El contractista haurà de tenir en compte, al càlcul de les seves previsions econòmiques, les despeses corresponents a les dites reposicions o a les assegurances que siguin convenients.

### **1.3. DISPOSICIONS ECONÒMIQUES**

---

#### *1.3.1. RISC I VENTURA DEL CONTRACTISTA*

El contracte que s'estableixi entre l'Ajuntament de Palafrugell i l'adjudicatari es realitzarà a risc i ventura del contractista; aquest tindrà dret a indemnitzacions únicament en aquells casos de força major o quan se li produeixin danys i perjudicis derivats directament d'ordes o actuacions expresses de l'Ajuntament.

#### *1.3.2. ASSEGURANCES DE L'OBRA*

Abans de l'inici de l'obra, i en els termes que s'estableixin per contracte, l'adjudicatari haurà de subscriure per a l'obra que executarà, les pòlisses d'assegurança següent de Responsabilitat Civil, Tot Risc de la Construcció i Decennal, en el seu cas.

#### *1.3.3. INDEMNITZACIONS A CÀRREC DEL CONTRACTISTA*

El contractista haurà de reparar, a càrrec seu, els serveis públics o privats malmesos, indemnitzant les persones o propietats que resultin perjudicades.

El contractista adoptarà les mesures necessàries per tal d'evitar afeccions perjudicials sobre el medi ambient. Serà responsable dels danys i perjudicis que es puguin causar per no haver aplicat les mesures preventives necessàries.

El contractista haurà de mantenir durant l'execució de l'obra, i refer quan aquesta finalitzi, les servituds afectades, essent a compte del contractista els treballs necessaris per a tal objectiu.

#### *1.3.4. DESPESES A CÀRREC DEL CONTRACTISTA*

Seràn a càrrec del contractista, si a les Condicions Tècniques Particulars o al contracte no es preveu explícitament el contrari, les següents despeses:

- Despeses corresponents a instal·lacions i equips de maquinària
- Despeses de construcció i retirada de tota mena de construccions auxiliars, instal·lacions, ferramentes, etc.
- Despeses de llogaters o d'adquisició de terrenys per a dipòsits de maquinària de materials
- Despeses de protecció de la mateixa obra contra tot deteriorament
- Despeses de muntatge, conservació i retirada d'instal·lacions per al subministrament d'aigua i d'energia elèctrica, necessaris per a l'execució de les obres, així com dels drets, taxes o impostos de presa, comptadors, etc.
- Despeses i indemnitzacions que es produeixen a les ocupacions temporals; despeses d'explotació i utilització de préstecs, pedreres, lleres i abocadors, així com els cànon i despeses per a la deposició controlada al gestor de residus o centre de reciclatge autoritzat.
- Despeses de retirada de materials rebutjats, evacuació de restes, neteja general de l'obra i de zones confrontades afectades per les obres, etc, així com els cànon i despeses per a la deposició controlada al gestor de residus o centre de reciclatge autoritzat.de les restes procedents de l'obra.
- Despeses de permisos o llicències necessàries per a l'execució, excepte les que corresponen a expropiacions i serveis afectats
- Despeses ocasionades pel subministrament i col·locació dels cartells anunciadors de l'obra
- El contractista haurà d'abonar tots els càrrecs, taxes i impostos que es derivin de la obtenció dels permisos, visats, llicències i dictàmens necessaris per a l'execució i posada en servei de les obres, del projecte elèctric i d'enllumenat públic, així com del visat del col·legi professional corresponent,.

- El contractista haurà d'abonar el import dels treballs inclosos en el Programa de control de qualitat de les obres que forma part del projecte, i que s'executaran per empresa o laboratori degudament homologats. S'acreditarà de manera adequada la realització dels treballs de control sol·licitats, amb els informes tècnics de laboratori i la justificació del pagament de les certificacions corresponents.
- El contractista també haurà d'abonar totes les despeses necessàries per a l'obtenció de l'aprovació prèvia del projecte i l'autorització de posada en servei del Departament d'Indústria i Energia o estament en qui delegui.
- Qualsevol altre tipus de despesa no especificada es considerarà inclosa als preus unitaris contractats

---

### 1.3.5. ABONAMENT D'UNITATS D'OBRA

- a) El contractista tindrà dret a percebre l'import de les obres que s'executin, segons certificacions expedides pel director facultatiu, amb periodicitat mensual, i el seu abonament tindrà el caràcter de pagaments a compte, subjectes a rectificacions i variacions que es produeixin en la medicació final i sense suposar en cap cas la recepció i aprovació de les obres que comprenen.
- b) Els conceptes mesurats per a totes les unitats d'obra, i la manera d'abonar-los d'acord amb el quadre de preus número 1, s'entendrà que es refereixen a unitats d'obra totalment acabades.  
  
Qualsevol material o treball necessari per al correcte acabament de la unitat d'obra, o per assegurar el perfecte funcionament de la unitat executada amb relació a la resta d'obra realitzada, es considerarà inclòs als preus unitaris del contracte i no podrà ser objecte de sobrepreu.
- c) L'omissió ocasional dels esmentats elements als documents del projecte no podrà ser objecte de reclamació, ni de preu contradictori, perquè es consideren expressament inclosos als preus del contracte.

---

### 1.3.6. PENALITZACIONS

S'imposaran penalitats al contractista, si fos el cas, en els termes i condicions que s'acordin en el contracte d'obres.

---

### 1.3.7. PREUS UNITARIS

El preu unitari, que apareix en lletres al quadre de preus núm. 1, serà el que s'aplicarà als mesuraments per a obtenir l'import d'execució material de cada unitat d'obra.

Els preus unitaris que figuren al quadre de preus núm. 1 inclouen sempre, llevat prescripció expressa en contra del document contractual el següent: subministrament (inclòs drets de patent, cànon d'extracció, etc.), transport, amàs, manipulació i utilització de tots els materials usats a l'execució de la corresponent unitat d'obra; les despeses de mà d'obra, maquinària, mitjans auxiliars, ferramentes, instal·lacions, normalment o incidentalment, necessàries per acabar la unitat corresponent, i els costos indirectes.

La descomposició dels preus unitaris que figura al quadre de preus núm. 2 és d'aplicació exclusiva a les unitats d'obra incompletes; el contractista no podrà reclamar modificació dels preus en lletra del quadre núm. 1 per a les unitats totalment executades, per errades i omissions a la descomposició que figura al quadre núm. 2 A l'encapçalament d'ambdós quadres de preus figura una advertència a aquest efecte.

Fins i tot a la justificació del preu unitari que apareix al corresponent annex a la memòria, s'utilitzen hipòtesis no coincidents amb la forma real d'executar les obres: jornals i mà d'obra necessària; quantitat, tipus i cost horari de maquinària; preu i tipus de materials bàsics; procedència o distàncies de transport, nombre i tipus d'operacions necessàries per a completar la unitat d'obra; dosificació, quantitat de materials, proporció de diferents components o diferents preus auxiliars, etc. Els esmentats costos no podran argüir-se com a base per a la modificació del corresponent preu unitari, ja que els costos s'han fixat per a justificar l'import del preu unitari, i estan continguts en un document formalment informatiu.

La descripció de les operacions i materials necessaris per a executar cada unitat d'obra, que figura als corresponents articles del present plec, no és exhaustiva sinó enunciativa, per a la millor comprensió dels conceptes que comprèn la unitat d'obra. Per això, les operacions o materials no relacionats, però necessaris per a executar la unitat d'obra en la seva totalitat, formen part de la unitat i, conseqüentment, es consideren inclosos al preu unitari corresponent.

---

### *1.3.8. PARTIDES ALÇADES*

Les partides que figuren com a "pagament íntegre" a les Condicions Tècniques Particulars, als quadres de preus o als pressupostos parcials o generals, es pagaran íntegrament al contractista, un cop realitzats els treballs als quals corresponen.

Les partides alçades "per justificar" es justificaran a partir del quadre núm. 1 i, si de cas hi manca, a partir dels preus unitaris de la justificació de preus.

En cas d'abonament "segons factura", el contractista tindrà en compte, al càlcul de la seva oferta econòmica, les despeses corresponents a pagaments per administració, ja que s'abonarà únicament l'import de les factures.

---

### *1.3.9. CERTIFICACIÓ FINAL D'OBRA I LIQUIDACIÓ*

Dins del termini de tres mesos comptats a partir de la recepció de les obres, l'òrgan de contractació haurà d'aprovar la certificació final de les obres executades, que serà abonada al contractista a compte de la liquidació del contracte.

Dins del termini de quinze dies anteriors al compliment del termini de garantia, el director facultatiu de l'obra, d'ofici o a instància del contractista, redactarà un informe sobre l'estat de les obres. Si aquest és favorable, el contractista quedarà rellevat de tota responsabilitat, excepte vicis ocults, procedint-se a la devolució o cancel·lació de la garantia, a la liquidació del contracte i, si s'escau, al pagament de les obligacions pendents que haurà d'efectuar-se en el termini de seixanta dies.

## **2.- PLEC DE CONDICIONS TÈCNIQUES PARTICULARS**

---





## **2.1. CONDICIONS MÍNIMES D'ACCEPTACIÓ DE LES OBRES**

---

Les especificacions presents contemplen les condicions mínimes d'acceptació de les obres d'urbanització, i defineixen de forma gràfica totes i cadascuna de les principals unitats d'obra corresponents a les activitats successives presentades en l'ordre correcte en què executar-les. El procés executiu de les obres s'ha dividit en tres grans fases que constitueixen les tres parts bàsiques del present plec:

1. Infraestructura de calçada
2. Infraestructura de serveis
3. Pavimentació.

La construcció de la infraestructura de calçada que correspon a la primera part del present plec, comprèn l'execució dels moviments de terres i formació de la línia d'esplanada, la construcció del clavegueram i de l'encreuament de vial de tots els serveis, la col·locació de la subbase granular i la implantació de les vorades, encintats i rigoles.

La segona part del present plec es refereix a la construcció de la infraestructura de serveis que s'implantarà de forma coordinada sota les voravies. A partir de la vorada, que serveix de referència topogràfica, cal implantar de forma ordenada i en perfecta coordinació les xarxes d'abastament d'aigües, gas canalitzat, telecomunicacions, subministrament d'energia elèctrica i enllumenat públic i d'altres serveis en estudi.

La tercera i última part de l'articulat recull l'activitat de pavimentació, amb la qual s'acaba l'obra d'urbanització primària. Les obres d'acabat i d'urbanització secundària que cal realitzar després de la construcció dels espais parcel·lats no són objecte d'aquestes especificacions.

A cada capítol de l'articulat es defineixen també les condicions generals de mesurament i abonament de cada unitat d'obra, en l'àmbit del plec de condicions generals.

Al dossier gràfic que figura com a annex, es descriuen els assaigs als quals es fa referència a l'articulat, tot especificant la cadència d'assaig recomanada i les condicions mínimes d'acceptació.

Es considera que l'ordre d'execució és una obligació de tipus contractual perquè es defineix d'aquesta manera a la següent especificació:

### **1. Infraestructura de calçada**

- 1.a Esbrossada i replanteig general
- 1.b Formació de l'esplanada
- 1.c Clavegueram i encreuament de vials
- 1.d Subbase granular
- 1.e Vorades i rigoles

### **2. Infraestructura de serveis**

- 2.a Zones d'implantació de serveis

### **3. Pavimentació i acabats**

- 3.a Pavimentació
- 3.b Acabats

Seguint aquest ordre correcte d'execució de les activitats bàsiques, les presents especificacions contenen el següent articulat:

---

## 2.1.1. INFRAESTRUCTURA DE CALÇADA

---

### 2.1.1.1. *Esbrossada i neteja dels terrenys; replanteig general de les obres i excavació de terres vegetals*

#### **Replanteig general de les obres**

Anteriorment a l'esbrossada es realitzarà un replanteig general de les obres, tot procedint a col·locar cada vint metres de vial estakes i referències d'eix, de vora de talús i punts característics. Les esmentades referències amb indicació de cota roja permetran l'inici correcte de l'esbrossada i dels moviments de terres, després de comprovar sobre el terreny la perfecta viabilitat de les obres i d'esmenar qualsevol problema no detectat al replanteig previ a l'adjudicació de les obres

Caldrà referenciar tots els serveis soterrats existents, la situació dels quals s'haurà confrontat prèviament amb la informació donada per les companyies subministradores o els serveis tècnics municipals.

#### **Esbrossada i neteja del terreny**

L'esbrossada i neteja dels terrenys es realitzarà una vegada efectuat el replanteig general de les obres, que en materialitzar el projecte sobre el terreny permetrà el correcte inici d'aquestes.

Prèviament a les actuacions de neteja i esbrossada, tal i com ha estat citat al present plec a apartats anteriors, cal procedir a la delimitació de les zones d'afecció contemplades en el projecte (incloent les zones verdes i els talussos existents on es preveu conservar la vegetació existent). La delimitació es pot realitzar mitjançant corda, cintes o malles plàstiques o abalisament, assegurant que la zona d'afecció marcada es limita a la mínima imprescindible.

El contractista comprovarà i farà inventari de les bases del replanteig que han servit de suport per a la realització del projecte, essent responsabilitat seva la conservació i el manteniment de les bases degudament referenciades i la seva reposició amb els corresponents aixecaments complementaris, així com de qualsevol altre punt de referència.

L'aclariment i esbrossada del terreny són les tasques d'extreure i retirar, de les zones de vials i de les zones que es designin dels espais parcel·lats, tots els arbres (excloent aquells en que en projecte s'indica expressament la seva conservació i protecció), soques, plantes (excloent aquells en que en projecte s'indica expressament la seva conservació i protecció), malesa, brossa, runes, escombraries, o qualsevol altre material no desitjable.

La seva execució inclou les operacions següents:

- Excavació dels materials objecte d'aclariment, esbrossada i/o tala de la vegetació existent (que, segons el projecte, no hagi de ser preservada)
- Retirada dels materials objecte d'aclariment i les restes vegetals generades.
- Gestió d'aquests residus d'acord amb la normativa aplicable i amb les prescripcions establertes al present plec en quant a gestió de residus en obra.

Tot això realitzat d'acord amb les present especificacions i amb les dades que, sobre el particular, inclouin els corresponents documents del projecte en què es trobin incloses.

Les operacions d'excavació de terres vegetals, les destinades a l'extracció de les soques i de la resta d'elements a eliminar, s'efectuaran amb mitjans manuals o mecànics i amb les precaucions necessàries per aconseguir unes condicions de seguretat suficients i evitar damnatge a les estructures, runes històriques o elements de caràcter historicocultural, d'acord amb el que sobre això ordeni la direcció d'obres, la qual designarà i marcarà els elements que calgui conservar intactes.

#### **Excavació de terres vegetals**

En quant a les operacions d'excavació de terres vegetals, cal procedir de la següent manera:

- Decapar la terra vegetal (després d'haver eliminat la vegetació existent mitjançant esbrossada/tala) fins a la profunditat que determini el projecte (horitzó orgànic) en el corresponent estudi geotècnic i conjuntament a les determinacions de la Direcció d'obra.

- Aplegar la terra vegetal en una zona destinada a aquesta fi (zona d'aplec de terres vegetals, que ha d'haver estat delimitada al Pla de Medi Ambient del contractista), per que així, el volum de terres vegetals determinat en projecte, pugui ser emprat posteriorment en treballs de restauració i/o enjardinament.
- Els aplecs de terra vegetal no poden superar els 2 m d'alçada i la maquinària no pot circular per sobre.
- Si es determina en projecte o així ho decideix la Direcció d'obra, es duran a terme anàlisis per determinar la fertilitat de la terra vegetal i el compliment de les condicions mínimes per a la seva acceptació.
- Abans de la seva estesa en l'obra, si així ho determina el projecte o la Direcció d'obra, s'aplicaran tractaments de millora de la terra vegetal i aquests han de comptar, almenys, d'una criba (si s'escau) i d'una fertilització mineral i orgànica.
- A les àrees coincidents amb les planejades com a zones verdes, sempre que les propietats físiques i químiques dels sòls siguin les idònies i quan no es contradigui amb les decisions de la Direcció d'obra, es mantindran els sòls originals.
- Per tant, no es decaparà la terra vegetal a les àrees que, segons projecte, es destinin a zones verdes i, aquestes, es delimitaran amb cinta per evitar possibles afeccions a les propietats físiques i químiques del sòl (a causa entrada de maquinària, d'aplecs temporals de materials, etc.). S'hauran de regar periòdicament per evitar perdre sòl per erosió i per mantenir l'activitat biològica.

Cada fita-marca de propietat o punt de referència de dades topogràfiques, de qualsevol classe, no serà feta malbé o desplaçada fins que un agent autoritzat hagi referenciat, d'alguna altra forma, la seva situació o aprovat el seu desplaçament. Tampoc es tallarà cap arbre sense haver definit i marcat clarament els que cal conservar.

Als rebaixos, totes les soques i arrels més grans de deu centímetres (10 cm) de diàmetre, seran eliminades fins a una profunditat no inferior a un metre (1 m) per sota de l'esplanada; també s'eliminaran les terres vegetals de manera que no restin substàncies orgàniques vegetals a menys d'1 m de la cota de l'esplanada definitiva, segons criteri de la D.O.

Del terreny natural sobre el qual s'ha d'assentar el terraplè, s'eliminaran totes les soques o arrels amb un diàmetre superior a deu centímetres (10 cm), a fi que no en quedi cap dintre del ciment del terraplè, ni a menys de trenta centímetres (30 cm) de profunditat sobre la superfície natural del terreny. A les zones de terraplens amb cota roja inferior a 1 m, s'eliminarà també tot tipus de substància orgànica vegetal fins a una profunditat d'1 m per sota de l'esplanada definitiva, segons criteri de la D.O.

### **Mesurament i abonament**

L'amidament de l'esbrossada es farà per metres quadrats (m<sup>2</sup>) realment aclarits i esbrossats mesurats sobre la projecció horitzontal del terreny. Aquesta unitat inclou també l'arrencada d'arbres, arbusts, soques, brossa i runes, així com la càrrega i transport dels productes a dipòsit o abocador. En cas d'utilització d'abocador, el contractista no podrà abocar material procedent de l'obra sense que prèviament estigui aprovat l'abocador pel director de l'obra i per la comissió de seguiment mediambiental, en el cas que estigui constituïda..

L'excavació de terra vegetal es mesurarà per metres cúbics (m<sup>3</sup>), realment excavats mesurats sobre perfils transversals contrastats del terreny.

El preu inclou l'excavació fins a les rasants definides als plànols, o aquelles que indiqui la Direcció d'Obra, càrrega i transport dels productes resultants a abocador, lloc d'utilització, instal·lacions o aplecs, i la correcta conservació d'aquests fins a la seva reutilització. En cas d'utilització d'abocador, el contractista no podrà abocar material procedent de l'obra sense que prèviament estigui aprovat l'abocador pel director de l'obra i per la comissió de seguiment mediambiental, en el cas que estigui constituïda.

El preu inclou, també, la formació dels cavallons que poguessin resultar necessaris, i els pagaments dels canons d'ocupació que fossin precisos.

Les terres vegetals sobrants (que no es necessitin per a les actuacions d'enjardinament i/o restauració dins el sector) es gestionaran d'acord amb la normativa aplicable (transport a dipòsit controlat de terres o revalorització de les terres adjuntant la documentació adient). Les terres vegetals que es preveu emprar a les tasques d'enjardinament i/o restauració de dins del sector s'arreglaran a les zones que s'indica al corresponent Pla de Medi Ambient del contractista (aprovat per la DO al principi de les obres), a fi de ser emprades per a la formació de zones verdes, seguint les condicions especificades anteriorment dins aquest apartat.

---

#### 2.1.1.2. Enderrocs

Es defineix com a enderroc, l'operació d'enderrocament i/o demolició de tots els elements que obstaculitzin la construcció d'una obra o que sigui necessari fer desaparèixer.

Es realitzaran tant a espais públics (vials) com als futurs espais parcel·lats (parcel·les).

#### **Execució de les obres**

La seva execució inclou les operacions següents:

- Demolició de materials i/o enderrocament d'edificacions o construccions diverses.
- Demolició d'elements de vialitat, amb mitjans mecànics, considerant-se els elements següents: vorada col·locada sobre terra o formigó, rigola de formigó o de panots col·locats sobre formigó i paviment de formigó, panots, llambordins o mescla bituminosa.
- Seccionament o tall dels col·lectors afectats i desviament provisional fins la seva connexió definitiva. En el cas de cabals reduïts i prèvia autorització de la D.O. es podrà taponar el col·lector i evacuar les aigües, si fos necessari, mitjançant bombament. També la demolició de claveguera, clavegueró o cuneta de formigó amb o sense solera de formigó, pou, embornal o interceptor de maó amb o sense solera de formigó.
- Tria i retirada dels materials resultants a abocadors autoritzats, plantes específiques de tractament i valorització de residus de la construcció i demolició o al lloc d'utilització o aplec dins de la pròpia obra.

Gestió dels residus generats amb les operacions d'enderroc o demolició d'acord amb la normativa aplicable, incloent càrrega, transport, contractació de gestor i transportista autoritzat quan s'escaigui, i la tria de residus en obra.

Aquestes operacions s'efectuaran amb les precaucions necessàries per a l'obtenció d'unes condicions de seguretat suficients i per a evitar danys a les estructures existents, d'acord amb el que ordeni el facultatiu encarregat de les obres, que designarà i marcarà els elements que s'hagin de conservar intactes, així com els llocs d'amàs.

Els enderrocs, excavacions i compactacions, en cas d'edificis propers ocupats, es faran amb cura de no malmetre cap dels elements que hi puguin existir i evitar tot tipus de molèsties ocasionades per vibracions, sorolls, etc. A aquest respecte s'hauran de complir directrius incorporades a les ordenances municipals reguladores del soroll (i de vegades també de les vibracions) relatives a nivells màxims permesos i horaris de treball. Igualment s'haurà de remetre a la legislació en aquesta matèria d'àmbit autonòmic i estatal, especialment quan el municipi no disposi de l'ordenança abans citada.

Quan així ho dictamini la Direcció d'obra, les activitats sorolloses es realitzaran fora dels períodes reproductius per a la fauna.

Tot això realitzat d'acord amb les presents especificacions i amb dades que, sobre el que ens ocupa, inclouen la resta dels documents del projecte.

#### **Mesurament i abonament**

L'amidament dels enderrocs d'edificacions s'efectuarà per metres cúbics (m<sup>3</sup>) de volum exterior enderrocat, inclosa coberta, buit i massís, realment executats en obra. En el cas d'obres de fabrica, per metres cúbics (m<sup>3</sup>) realment enderrocats i retirats del seu emplaçament, mesurats per diferència entre les dades inicials, preses immediatament abans d'iniciar-se l'enderroc i les dades finals, preses immediatament després de finalitzar el mateix, en el cas d'enderroc de massissos.

La vorada o rigola es mesurarà i abonarà per m de llargària realment enderrocada, segons les especificacions de la DT. Els paviments per m2 de paviment realment enderrocats, segons les especificacions de la DT. El tall de paviment per m de llargària executada realment, amidada segons les especificacions del projecte, comprovada i acceptada expressament per la DF

La demolició de claveguerons, clavegueres, canonades o conductes d'evacuació s'amidaran i abonaran per m de llargària realment enderrocada, amidat per l'eix de l'element, segons les especificacions de la DT. El preu inclourà l'excavació, reblert i gestió de les terres. Les cunetes es mesuraran per m2 de projecció sobre el terreny, sense importar el gruix: els embornals, reixes o arquetes s'abonaran per unitat de quantitat realment executada segons les especificacions de la DT

El preu corresponent inclou la càrrega sobre camió del material prèviament seleccionat, el transport a abocadors autoritzats, plantes específiques o lloc d'utilització, així com la manipulació dels materials, canons, abocament i estesa del material i mà d'obra necessària per a la seva execució.

El contractista té l'obligació de dipositar els materials procedents d'enderrocs en la zona del sector que els assigni el director de l'obra, quan aquest consideri la seva possible utilització o valoració dins de l'obra, d'acord amb la normativa aplicable i, si no han de rebre un tractament previ per a la seva utilització (matxuqueig i tria), també hauran de complir les condicions de qualitat exigibles per a la unitat d'obra a la que es destina.

En cas que no sigui possible la reutilització dels materials d'enderroc dins de la pròpia obra o sempre que hi hagin sobrants, aquests es gestionaran d'acord amb la normativa aplicable (portant-los a dipòsit controlat de residus de la construcció i demolició, a abocador, a planta de tractament i valorització de residus de la construcció i demolició, cedint-los directament a un gestor de residus autoritzat, etc.).

La sobreexcavació resultant i el terraplè, amb material seleccionat per la direcció d'obra, es valorarà amb els preus únics d'excavació i de terraplè de préstecs exteriors que apareixen al quadre de preus.

---

#### 2.1.1.3. *Fresat*

Consisteix en disgregar, tot repicant o gratant, per mitjans mecànics, un paviment per millorar-ne l'adherència amb la nova capa de paviment.

#### **Mesurament i abonament**

Es mesura per metres quadrats (m2) de superfície, al gruix definit als plànols, en planta realment executat.

---

#### 2.1.1.4. *Excavacions en qualsevol tipus de terreny*

#### **Condicions generals**

Les excavacions s'efectuaran d'acord amb els plànols del projecte, i amb les dades obtingudes del replanteig general de les obres i les ordres de la direcció de les obres.

La unitat d'excavació inclourà, si s'escau, l'ampliació, millora i rectificació dels talussos de les zones de desmunt, així com llur refinament i l'execució de cunetes provisionals o definitives.

Quan les excavacions arribin a la rasant de la plataforma, els treballs que s'executaran per a deixar l'esplanada refinada i totalment preparada per a endegar l'execució de l'activitat de construcció del clavegueram, estaran inclosos al preu unitari de l'excavació. Si l'esplanada no compleix les condicions de capacitat portant necessàries, el director de les obres podrà ordenar una excavació addicional en subrasant que serà mesurada i abonada mitjançant el mateix preu únic, per a totes les excavacions.

Amb l'esmentada excavació addicional i el consegüent rebliment amb sòl de qualitat adequada o seleccionada es garantirà el comportament de l'esplanada. Totes les operacions esmentades de refinament i compactació de l'esplanada i la possible substitució de sòls inadequats o tolerables per sòls seleccionats, es consideraran incloses en els preus definits al projecte per als moviments de terres.

Sempre que no es contradigui amb el que es cita en projecte i amb les determinacions de la Direcció d'obra, els talussos de terres tindran un pendent màxim de 3H:2V. Quan existeixi la possibilitat de que es donin fenòmens erosius, els talussos s'estabilitzaran amb geotèxtil d'armadura de vegetació, amb hidrosembra o amb altres tècniques de bioenginyeria consensuades amb la Direcció d'obra.

Les partides de geotèxtil i hidrosembra es realitzaran d'acord amb les especificacions recollides als apartats corresponents del present Plec.

### **Mesurament i abonament**

Es mesurarà i abonarà per metres cúbics (m<sup>3</sup>) realment excavats, mesurats per diferència entre els perfils, presos abans i després dels treballs.

S'entén per metre cúbic d'excavació el volum corresponent a aquesta unitat, referida al terreny tal com es trobi on s'hagi d'excavar.

Sempre que els pressupostos del projecte no continguin preus específics per a diferents tipus d'excavació, les excavacions es consideraran no classificades i s'abonaran amb un preu únic per a qualsevol tipus de terreny.

Si durant les excavacions apareixen brolladors, filtracions motivades per qualsevol causa o nivells freàtics alts, els treballs específics que calgui executar es consideraran inclosos als preus d'excavació.

El director de les obres podrà autoritzar l'abocament de materials aptes per al rebliment segons condicions i normativa aplicable a determinades zones baixes de les parcel·les, prèvia neteja i esbrossada d'aquestes. El replè de parcel·les definit, en cap cas podrà superar les cotes de les voreres més pròximes.

Als preus de les excavacions està inclosa la càrrega, el transport a qualsevol distància, l'abocament, estesa i compactació. Si a criteri del director de les obres els materials no són adequats per a la formació de terraplens, es transportaran a l'abocador, no essent motiu de sobrepreu el possible increment de distància de transport.

S'entén que els preus de les excavacions comprenen, a més de les operacions i despeses ja indicades, tots els auxiliars i complementaris, i tots els materials i operacions necessàries per acabar correctament la unitat d'obra, així com les taxes i cànon dels abocadors.

---

#### *2.1.1.5. Repàs i piconatge de terres*

### **Condicions de les partides d'obra executades**

El repàs i piconatge de terres és el conjunt d'operacions necessàries per a aconseguir l'acabat geomètric de l'element.

S'han considerat els elements següents:

- Sòl de rasa
- Esplanada
- Caixa de paviment
- Acabat i allisada de talussos

L'execució de la unitat d'obra inclou les operacions següents:

- Preparació de la zona de treball (no inclou entibació)
- Situació dels punts topogràfics
- Execució del repàs
- Compactació de les terres, en el seu cas

El repàs s'ha de fer poc abans de completar l'element.

El fons ha de quedar horitzontal, pla i anivellat.

L'acord entre el sòl i els paraments de la rasa ha de formar un angle recte.



L'aportació de terres per a correccions de nivell ha de ser mínima, de les mateixes existents i d'igual compacitat.

Toleràncies d'execució:

- Horitzontalitat prevista:  $\pm 20$  mm/m
- Planor:  $\pm 20$  mm/m
- Nivells:  $\pm 50$  mm

Els talussos han de tenir el pendent especificat a la D.T.

La superfície del talús no ha de tenir material engrunat.

Els canvis de pendent i l'acord amb el terreny han de quedar arrodonits.

Toleràncies d'execució:

- Variació en l'angle del talús:  $\pm 2^\circ$

La qualitat del terreny després del repàs, necessita l'aprovació explícita de la DF.

En cas d'imprevistos (terrenys inundats, olors de gas, restes de construccions, etc.) s'han de suspendre els treballs i avisar la DF

L'acabat i allisada de parets atalussades s'ha de fer per a cada fondària parcial no més gran de 3 m.

### **Mesurament i abonament**

Es mesurarà i abonarà per m<sup>2</sup> de superfície amidada segons les especificacions de la DT

---

#### **2.1.1.6. Estabilització de sòls in situ**

Amb l'objectiu de disminuir l'aport de terres de préstec a l'obra i el transport de terres cap a abocador, es preveurà la possibilitat d'estabilitzar els sòls existents sobre els que es realitzarien les posteriors obres d'urbanització.

#### **Estabilització de zones argilenques amb calç**

La calç està especialment indicada en terrenys plàstics (argiles) i de baixa capacitat portant, baixant els índexs de plasticitat i pujant l'índex CBR, que mesura la capacitat portant del terreny, en quantitats fins 10 vegades superior amb percentatges de calç afegida entre l'1 i el 4%. També s'empra com a additiu per millorar l'estabilitat de les barreges obtingudes en reciclar paviments, augmentant l'adhesivitat entre els àrids i els ligantes bituminosos (emulsions asfàltiques o betums), la qual cosa es pot mesurar mitjançant l'assaig d'immersió-compensió.

La calç reacciona amb els silicats de les argiles formant silicats càlcics hidratats (Ca Si OH) i aluminats càlcics hidratats (Ca Al OH) a Ph superior o igual a 12,4 amb la sílice i alúmina de les argiles, materials aquests de característiques puzolàniques i cementítiques.

#### **Formació d'esplanades millorades a partir de terrenys contaminats amb argiles**

És possible construir esplanades millorades, tipus E3 de la instrucció de carreteres afegint petites quantitats de ciment al terreny.

La instrucció (611C) fixa espessors de 15 cm, però la maquinària disponible avui dia permet treballar en espessors fins i tot de 50 cm amb una dosificació tan perfecta com la d'una planta de terra-ciment.

La millora en la capacitat portant de les plataformes es tradueix en una més llarga vida per a la carretera en general, o en la possibilitat de disminuir l'espessor de les capes més cares (aglomerat).

#### **Reparació de flonjalls**

Els flonjalls causats per defecte de la plataforma es poden reparar executant terra-ciment in situ. En lloc d'excavar, compactar el fons de la caixa i reblert posterior amb altres materials, es pot efectuar un "reciclat" del flonjall en una profunditat de 40 o 50 cm amb una dotació de 2 o 3% de ciment, o, depenent de la naturalesa del flonjall, reforçar només la part superficial del mateix amb una major dotació de ciment.

Si els flonjalls estan causats per la presència de grans quantitats d'argila, es pot adoptar un tractament mixt, estabilitzant-los prèviament amb calç i després amb ciment, o bé afegint aquests dos conglomerats de manera simultània, un per via humida i un altre per via asseca.

El resultat obtingut evita les excavacions del ferm existent, amb la consegüent descompressió de les zones limítrofes al flonjall, i, sobretot, el procediment és de gran rendiment, amb el que s'estalvien terminis d'execució i es disminueixen al mínim els inconvenients per a l'usuari.

Els flonjalls poden estabilitzar-se reciclant una capa de 40-50 cm amb un 4% de ciment..

### **Mesurament i abonament**

L'execució de l'estabilització amb una dosificació inferior al 3% de conglomerant, per via seca o humida, en un gruix de 25 o 30 cm s'abonarà per m<sup>3</sup> se sòl realment estabilitzat.

L'execució de sòl-ciment in situ amb una dosificació inferior al 3% de ciment, per via humida, en un gruix de 25 o 30 cm s'abonarà per m<sup>3</sup> se sòl-ciment realment executat. La repercussió del tall de junts de prefisuració cada 4 m es mesurarà per m<sup>2</sup> de superfície tractada.

El reciclat in situ de sòl amb una dosificació inferior al 3% de ciment, per via humida, en un gruix de 25 o 30 cm s'abonarà per m<sup>3</sup> se sòl realment reciclat.

En tots els casos, el preu inclou la recicladora, la distribució del conglomerant o en ciment en pols o en beurada, el transport i retirada de la maquinària i la compactació i anivellament del terreny tractat.

---

#### *2.1.1.7. Escarificació i compactació*

### **Definició**

Consisteix, en la disgregació de la superfície del terreny i la seva posterior compactació a efectes d'homogeneïtzar la superfície de suport, conferint-li les característiques prefixades d'acord amb la seva situació a l'obra.

### **Execució de les obres**

Es realitzarà d'acord amb allò establert a l'article 302 del PG-3.

L'operació es durà a terme de manera que sigui mínim el temps que intervingui entre la esbrossada, o en el seu cas excavació, i el començament d'aquestes.

S'estarà, en tot cas, al disposat en la legislació vigent en matèria mediambiental, de seguretat i salut, i d'emmagatzemament i transport de productes de construcció.

### **Escarificació**

L'escarificació es durà a terme a les zones i amb les profunditats que estipulin el Projecte o el Director de les Obres, no havent d'afectar en cap cas aquesta operació a una profunditat menor de quinze centímetres (15 cm), ni major de trenta centímetres (30 cm). En aquest últim cas seria preceptiva la retirada del material i la seva posterior col·locació per tongades.

Hauran d'assenyalar-se i tractar-se específicament aquelles zones en les quals l'operació pugui interferir amb obres subjacents de drenatge o reforç del terreny.

### **Compactació**

La compactació dels materials escarificats se'n realitzarà d'acord amb l'especificat a l'article 330, "Terraplens" del PG-3. La densitat serà igual a l'exigible a la zona d'obra que es tracti.

Hauran d'assenyalar-se i tractar-se específicament les zones que corresponguin a la part superior d'obres subjacents de drenatge o a reforç del terreny adoptant-se a més les mesures de protecció, davant la possible contaminació del material granular per les terres d'embasament fonament de terraplè, que prevegi el Projecte o, en el seu defecte, assenyali el Director de les Obres.

## **Mesurament i abonament**

L'escarificació, i la seva corresponent compactació s'abonarà per metres quadrats (m<sup>2</sup>) realment executats, mesurats sobre el terreny.

---

### **2.1.1.8. Reblerts**

#### **Terraplè**

Consisteix en l'extensió i compactació de materials terrencs procedents d'excavació o préstecs. Els materials per a formar terraplens compliran les especificacions que es defineixen a l'apartat de condicions mínimes d'acceptació dels terraplens.

La base del terraplè es prepararà de forma adequada, per tal de suprimir discontinuïtats a les superfícies, tot efectuant els treballs necessaris de refinament i compactació.

A les zones amb pendent transversal s'esglaonará el contacte amb el terreny natural, tot formant esglaons d'amplada superior a 2,5 m. A continuació s'iniciarà el terraplè pel punt més baix.

Les tongades seran de gruix uniforme i suficientment reduït, a fi que amb els mitjans disponibles s'obtingui, en tot el seu gruix, el grau de compactació exigít. Els materials de cada tongada seran de característiques uniformes. S'eliminaran les pedres de volum superior a la meitat de la tongada.

No s'estendrà cap tongada mentre no s'hagi comprovat que la superfície subjacent compleix les condicions exigides i, per tant, sigui autoritzada la seva estesa per l'encarregat facultatiu. En cas que la tongada subjacent s'hagi reblanít per una humitat excessiva, no s'estendrà la següent i es procedirà a escarificar-la per a deixar-la orejar.

En cas que la direcció de l'obra, una vegada vistos els assaigs d'identificació del sòl natural, consideri que l'esplanada natural no té la capacitat portant suficient, se substituirà el gruix d'esplanada que la direcció indiqui per material seleccionat procedent de préstecs exteriors, de dins l'àmbit de les obres o qualsevol altre element portant (geotèxtil o similiar), segons el criteri de la direcció d'obra.

#### **Condicions mínimes d'acceptació dels terraplens**

Per a poder acceptar els terraplens caldrà comprovar la qualitat dels materials i les condicions de compactació.

A l'efecte esmentat es realitzaran els corresponents assaigs previst d'execució i d'acceptació executats per un laboratori homologat.

Com a condicions d'acceptació cal dir que no s'admeten els sòls inadequats a cap zona del terraplè. Els sòls tolerables únicament es poden admetre per a nuclis de terraplè. Els sòls per a capa de coronament han de ser com a mínim sòls adequats o seleccionats. Així mateix, hauran de ser sòls adequats els que formen el coronament de l'esplanada (darrers 30 cm) a zones de desmunt. A més, sempre que aquests hagin de ser revegetats, s'estendrà una darrera capa de 30 cm de gruix mínim de terra vegetal.

Pel que fa a les densitats, s'exigeix una densitat superior al 95% de la màxima densitat de l'Assaig Próctor Modificat a tota la zona del nucli de terraplè (inclosos els punts singulars, com ara pous o embornals).

Per a la zona de coronament s'exigeix una densitat superior al 98% de la màxima de l'Assaig Próctor Modificat.

#### **Pedraplè**

Consisteix en l'extensió i compactació de materials petris adequats d'excavacions en roca.

#### **Reblerts de materials reciclats**

Consisteix en l'extensió i compactació de granulats reciclats provinents de:

Construccions de maó amb una densitat dels elements massissos superior a 1.200 kg/m<sup>3</sup> i amb un contingut final de ceràmica superior al 10% en pes. El contingut total de les fraccions de matxuca (maó, morter i materials petris) ha de ser com a mínim del 90% en pes.

Construccions/infraestructures de formigó amb un densitat superior a 2.100 kg/m<sup>3</sup> i amb més d'un 95% de matxuca de formigó que no contindrà elements metàl·lics.

Mixtos (formigó i maó amb elements massissos amb una densitat superior a 1.600 kg/m<sup>3</sup>, un contingut de ceràmica inferior al 10% en pes i un contingut superior al 95% de fraccions de matxuca de formigó, maó, morter i materials petris. A més, no contindrà materials metàl·lics.

Prioritàriament naturals (granulars de pedrera amb un màxim del 20% de granulars reciclats de formigó.

Tots aquests presentaran un inflament inferior al 2%, essent comprovat mitjançant l'assaig NLT 111/78, d'índex CBR en laboratori.

Aquests materials poden procedir de centrals de reciclatge legalitzades o bé, de la pròpia obra, sempre que es duguin a terme les comprovacions de qualitat i els tractaments

## **Plànols**

En cas que en el moviment de terres resultant existissin canvis considerables respecte als del projecte, el contractista els justificarà mitjançant els perfils longitudinals i transversals que calguin. Aquests plànols cal que s'inclouin al corresponent pla específic de préstecs.

## **Mesurament i abonament**

Els reblerts es mesuraran i abonaran per metres cúbics (m<sup>3</sup>) realment executats i compactats al seu perfil definitiu, mesurats per diferència entre perfils, presos abans i després dels treballs.

El material a emprar serà en algun cas provinent de l'excavació de l'obra; en aquest cas el preu del terraplè inclou la càrrega, transport, estesa, humectació, compactació, anivellació i cànon de préstec corresponent.

Per als casos en que el material a emprar provingui de la mateixa obra (de residus de la construcció i demolició tractats per al seu reciclatge), el preu del terraplè inclourà la càrrega, transport, estesa, humectació, compactació, anivellació i cànon de préstec corresponent. El cost de la planta de matxueig necessària per al tractament i reciclatge dels residus procedents de l'obra i el personal implicat en les operacions vinculades (ús de maquinària, tria dels residus, etc.) constituïran una partida separada a la de formació del terraplè.

Quan sigui necessari obtenir els materials per a formar terraplens de préstecs exteriors al polígon, el preu del terraplè també inclourà el subministrament del material.

Quan sigui necessari obtenir els materials per a formar terraplens de plantes de tractament i reciclatge de residus de la construcció i demolició, el preu del terraplè inclourà el cost d'adquisició del material i el seu subministrament a obra.

El contractista haurà de localitzar les zones de préstecs al corresponent pla específic de préstecs del seu Pla de Medi Ambient (PMA), aprovat per la DO abans de l'inici de les obres. Per als casos de préstecs de nova creació en parcel·les rústiques fora del sector, cal que, partint de la documentació inclosa al PMA per aquell préstec (directrius principals, volums d'extracció, restauració final i plànols de planta original i final i de perfils originals i finals) s'obtingui el permís del propietari, l'autorització de l'ajuntament i l'autorització de la Oficina Territorial corresponent del Departament de Medi Ambient i Habitatge.

Per a préstecs existents, aquests han d'estar convenientment legalitzats, d'acord amb la normativa vigent. Tota la documentació ara citada, ha de ser entregada a la Direcció d'obra i, abans de començar les excavacions haurà de sotmetre a l'aprovació del director de les obres les zones de préstec, a fi de determinar si la qualitat del sòl és suficient i de si la documentació adjuntada contempla els requeriments ara esmentats.

---

### *2.1.1.9. Excavació i rebliment de rases*

La unitat d'excavació de rases i pous comprèn totes les operacions necessàries per obrir i reblir les rases definides al projecte per a l'execució de la xarxa de clavegueram i d'aigua.

### **Condicions mínimes d'acceptació**

Els materials per a rebliment de rases a zona de nucli hauran de ser, com a mínim, de qualitat igual o superior a la del sòl tolerable. A la zona de coronament de la rasa (darrers 30 cm) els materials hauran de ser sòls adequats o seleccionats.

Pel que fa a la densitat, haurà de ser en tot punt i a cada zona del rebliment, igual o superior al 95% de la màxima densitat obtinguda a l'assaig Próctor Modificat, o en tot cas superior a la densitat natural del mateix terreny a la zona de rasa.

A la zona de coronament la densitat haurà de ser igual o superior al 98% de la màxima densitat obtinguda a l'assaig Próctor Modificat.

En cas que segons projecte, es revegeti en superfície mitjançant sembra d'herbàcies, s'afegirà una darrera capa d'un gruix mínim de 20 cm de terra vegetal.

### **Mesurament i abonament**

L'excavació en rases contínues per a canalitzacions es mesurarà per metres cúbics (m<sup>3</sup>), obtinguts trobant el volum del prisma de cares laterals segons la secció teòrica deduïda dels plànols amb el fons de la rasa i del terreny.

Si als quadres de preus no figuren diferents tipus d'excavació, aquesta es considerarà no classificada, de tal manera que l'excavació en roca o en qualsevol tipus de terreny s'abonarà amb el preu del quadre de preus núm. 1 del projecte.

Si durant l'execució de les excavacions apareixen brolladors o filtracions motivades per qualsevol causa, s'utilitzaran els mitjans que siguin necessaris per a esgotar l'aigua.

El cost de les esmentades operacions estarà comprès als preus d'excavació si els quadres de preus o pressupost no especifiquen el contrari.

El preu de les excavacions comprendrà també els transport de les terres a l'àrea d'aplec dins de l'obra o a l'abocador, a qualsevol distància, quan no es puguin emprar a la pròpia obra.

El preu corresponent inclou la desbrossada de la vegetació existent, el decapatge de la terra vegetal i l'excavació de la rasa, el subministrament de terres (en el cas de terraplenat), transport (en el cas de l'excavació fins zona d'aplec dins de l'obra o fins al dipòsit o abocador, incloent l'arranjament de les àrees afectades), manipulació i ús de tots els materials, maquinària i mà d'obra necessària per a la seva execució; la neteja i esbrossada de tota la vegetació; la construcció d'obres de desguàs, per tal d'evitar l'entrada d'aigües; la construcció dels apuntalaments i els calçats que es precisin; i els cànons corresponents si s'escau.

Quan durant els treballs d'excavació apareguin serveis existents, els treballs s'executaran fins i tot amb mitjans manuals, per no fer malbé aquestes instal·lacions, tot completant-se l'excavació amb el calçat o penjat en bones condicions de les canonades d'aigua, gas, clavegueram, instal·lacions elèctriques, telefòniques, etc., o de qualsevol altre servei que calgui descobrir, sense que el contractista tingui cap dret a pagament per aquests conceptes, sempre que els serveis esmentats figurin al plànol de serveis afectats del projecte o els subministrats per les companyies o els serveis tècnics municipals.

Si així ho indica el projecte o en cas que així ho determini expressament la Direcció General del Patrimoni Cultural, es realitzarà una prospecció arqueològica a peu d'obra durant els moviments de terres.

Si durant les obres es troben indicis de jaciments arqueològics o directament béns del patrimoni cultural, cal paralitzar les obres immediatament i comunicar-ho a la Direcció General del Patrimoni Cultural per tal que es decideixin les mesures a prendre.

El rebliment de rases s'amidarà com el volum d'excavació en rasa al qual se li deduirà el volum del tub o altre reblert que s'hagi efectuat dintre el volum excavat.

El replè de les rases s'executarà amb el mateix grau de compactació exigida als terraplens. El contractista emprarà els mitjans de compactació lleugers necessaris i reduirà el gruix de les tongades, sense que aquests treballs puguin ser objecte de sobrepreu.

Si els materials procedents de les excavacions de rases no són adequats per a llur rebliment, s'obtindran els materials necessaris dels préstecs, considerant-se inclòs el subministrament del material en el preu del replè.

Per a les terres de préstec, es complirà l'establert a l'apartat de préstecs dins de l'apartat corresponent de Condicions Generals.

---

#### 2.1.1.10. *Rebliments localitzats de material filtrant o sorra.*

##### **Condicions dels materials a emprar**

Els materials filtrants per a rebliments localitzats en rases, extradosos d'obres de fàbrica o qualsevol altre zona on es prescriu la seva utilització, seran granulats procedents de matxucat i trituració de pedra de pedrera o grava natural o granulats artificials exempts d'argila, marga o altres matèries estranyes.

La granulometria, plasticitat i qualitat hauran d'acomplir les especificacions de l'article 421.2 del PG-3.

##### **Definició.**

En aquesta unitat d'obra queden inclosos, sense que la relació sigui limitadora:

- El subministrament, extensió, humidificació o dessecació i compactació dels materials.
- Els esgotaments i drenatges superficials, escarificats de tongades i noves compactacions, quan siguin necessàries.
- Qualsevol treball, maquinària, material o element auxiliar necessari per a la correcta i ràpida execució d'aquesta unitat d'obra.

##### **Execució de les obres.**

Haurà d'acomplir les especificacions de l'article 421.3 del PG-3.

Els replens filtrants en extradós d'obres de fàbrica tindran la geometria que s'indica als plànols.

El gruix de les tongades mai no serà superior a trenta centímetres (30 cm).

No s'estendrà cap tongada sense autorització de l'Enginyer Director, o persones a qui aquest delegui. L'autorització no es donarà sense comprovar que s'acompleixen les condicions exigides, sobre tot en allò que es refereix al grau de compactació.

El replè filtrant junt a obres de fàbrica de secció en caixa o en forma de volta, haurà de situar-se de manera que les tongades a l'un i a l'altre costat d'aquesta es trobin al mateix nivell. Aquest replè no s'iniciarà fins que la llinda o la clau hagin estat completament acabades i siguin capaces de transmetre esforços.

El drenatge dels replens continguts a obres de fàbrica s'executarà abans de realitzar els anomenats replens o simultàniament a ells, prenent les precaucions necessàries per a no moure els tubs.

La superfície de les tongades serà convexa, amb pendent transversal compresa entre el dos per cent (2%) i el cinc per cent (5%).

Els replens filtrants sobre zones d'escassa capacitat de suport s'iniciaran abocant les primeres capes amb el gruix mínim necessari per a suportar les càrregues que produeixen els equips de moviment i compactació de terres.

##### **Mesurament i abonament**

Els replens localitzats de material filtrant o sorra per assentament i recobriment de canondes es mesuraran per metres cúbics (m<sup>3</sup>), obtinguts com a diferència entre els perfils del terreny o replè adjacent, immediatament abans d'iniciar l'extensió i després de finalitzar la compactació, dins dels límits assenyalats als plànols o ordenats per l'Enginyer Director.

L'abonament d'aquesta unitat d'obra es farà d'acord amb el preu que figura en el Quadre de preus.



---

#### 2.1.1.11. Perforacions horitzontals i clavaments (hincas)

Les perforacions horitzontals es faran pel sistema de rotació mitjançant broques perforadores que extrauran les terres a través de les hèlixs.

Per a perforacions superiors a 1.000 mm es farà servir el sistema de clavament, tot podent efectuar-se per mitjans mecànics o manuals amb el suport de vagonetes, si s'escau, per a l'extracció de terres.

En qualsevol dels casos, caldrà realitzar un fossar per a ubicar la maquinària i el tub de clavament.

#### **Mesurament i abonament**

Les perforacions horitzontals i les hincas es mesuraran per metre lineal (ml) i el preu comprendrà la maquinària, el seu transport muntatge i retirada de l'obra, l'extracció de terres i transport a l'àrea d'aplec (en cas de reutilització de terres dins de l'obra) o a l'abocador, el subministrament i col·locació del tub, les soldadures, les obres de fàbrica auxiliars i el seu enderroc, la càrrega sobre camió del material prèviament seleccionat, el transport a abocadors autoritzats, plantes específiques o lloc d'utilització, així com la manipulació dels materials, canons, abocament, i tots els materials i operacions necessàries per a deixar l'obra totalment acabada.

---

#### 2.1.1.12. Apuntaments i estrebades

Col·locació d'elements d'apuntament i d'estrebada per a comprimir les terres, per una protecció del 10% fins al 100%, amb fusta o elements metàl·lics.

L'execució de la unitat d'obra inclou les operacions següents:

- Preparació de la zona de treball
- Col·locació de l'apuntament i l'estrebat de forma coordinada amb el procés d'excavació
- Desmuntatge de l'apuntament i l'estrebat quan o autoritzi la DF.

##### 1.2.1.12.1 Condicions mínimes d'acceptació

La disposició, les seccions i les distàncies dels elements d'estrebada han de ser les que especifica la DT o, en el seu defecte, els que determini la DF.

L'estrebada ha de comprimir fortament les terres.

Les unions entre els elements de l'estrebada han d'estar fetes de manera que no es produeixin desplaçaments.

En acabar la jornada han de quedar estrebats tots els paraments que ho requereixin.

L'ordre, la forma d'execució i els mitjans a utilitzar en cada cas, s'han d'ajustar a l'indicat per la DF.

En el cas que primer es faci tota l'excavació i després s'estrebi, l'excavació s'ha de fer de dalt a baix utilitzant plataformes suspeses.

Si les dues operacions es fan simultàniament, l'excavació s'ha de fer per franges horitzontals, d'alçària igual a la distància entre travesses, més 30 cm.

Durant els treballs s'ha de posar la màxima atenció en garantir la seguretat del personal.

En acabar la jornada no han de quedar parts inestables sense estrebar.

Diàriament s'han de revisar els treballs d'apuntament i estrebada realitzats, particularment després de pluges, nevades o gelades i han de reforçar-se en cas necessari.

En cas d'imprevistos (terrenys inundats, olors de gas, restes de construccions, etc.), s'han de suspendre els treballs i avisar a la DF.

#### **Mesurament i abonament**

Els apuntaments es mesuraran per m<sup>2</sup> de superfície amidada segons les especificacions de la DT.



---

### 2.1.1.13. Subministrament de terres

Subministrament de terra d'aportació seleccionada, adequada o tolerable.

#### Condicions mínimes d'acceptació

Les característiques de les terres han d'estar en funció del seu ús, han de complir les especificacions del seu plec de condicions i cal que tinguin l'aprovació de la DF.

Pel que fa a la qualitat dels sòls cal dir que segons la seva qualitat per a formar terraplens els sòls es classifiquen segons el quadre següent:

Sòls inadequats	Sòls tolerables	Sòls adequats	Sòls seleccionats
No compleixen les condicions dels sòls tolerables	Menys del 25% en pes de pedres de mida >15 cm	Sense pedres de mida >10 cm	Sense pedres de mida >8 cm
	Passa pel tamís 20 UNE: > 70% material Passa pel tamís 0,08 UNE: ≥ 35% material	Neteja del 35% en pes de partícules de mida < 0,80 UNE	Menys del 25% en pes de partícules de mida 0,80 UNE
	LL < 40 o LL < 65 i IP > 0,6 LL-g	LL < 40	LL < 30 i IP < 10
	Densitat proctor > 1,450 kg/dm <sup>2</sup>	Densitat proctor > 1,750 kg/dm <sup>2</sup>	
	CBR > 3 Sòl inflable < 3%	CBR > 5 Sòl inflable < 2%	CBR > 10 Sòls no inflables
	Contingut de matèria orgànica (UNE 103-204): < 2%	Contingut de matèria orgànica (UNE 103-204): < 1%	Contingut de matèria orgànica (UNE 103-204): < 0,2%

Com es pot veure els sòls seran tolerables, adequats o seleccionats segons determinades condicions de granulometria, plasticitat, densitat, capacitat portant i contingut en matèria orgànica.

#### Mesurament i abonament

El subministrament de terres no serà d'abonament específic doncs es considera inclòs dins la partida de replè corresponent.

---

### 2.1.1.14. Acopis temporals de terres

#### Objectiu

Es procedirà al control i vigilància d'aquestes operacions amb l'objectiu de garantir la disponibilitat del volum necessari de terra, de les característiques i en les condicions adequades, per proporcionar materials pels replens previstos a l'obra. Per això és necessari l'excavació de terres de les característiques requerides als replens i el seu posterior emmagatzematge en emmagatzematges perfectament diferenciats.

#### Procediment

En quant a l'excavació, es controlaran especialment els següents aspectes:

- Es realitza immediatament després de la desbrossada de la vegetació i, si es donés el cas, del trasplantament d'arbres específicament designats al projecte.

- El material extret es traslladarà, sempre i quan sigui possible, al seu destí final amb caràcter immediat. Si no fos així la terra s'emmagatzemarà temporalment en acopis temporals.
- El material no s'ha de trobar saturat d'humitat.

Es verificarà que els emmagatzematges reuneixin les següents condicions:

- Els emmagatzematges es localitzen en zones "admeses" o "restringides", ben drenades.
- En cas d'acopi en una zona determinada, la separació mínima entre cabellons és de 4 m.
- Les superfícies sobre les que s'assenten són suficientment planes.
- L'acopi es dota d'una rasa perimetral d'intercepció de l'escolament, si fos necessari.
- L'acopi disposa d'un balissament perimetral visible, quan la seva proximitat a les zones de pas suposi un risc per la seva integritat.
- L'acopi es troba lliure d'elements aliens, tales com inerts d'obra.

El control de l'acopi de la terra s'efectuarà de manera continuada mentre duri l'execució de les excavacions. Posteriorment, ja en el transcurs de les obres, es supervisarà l'estat dels emmagatzematges coma mínim una vegada al mes. En cas que les condicions no fossin les esperades es prendran solucions concretes (descompactació, retirada d'elements, etc.).

### **Mesurament i abonament**

Aquesta partida no és objecte d'abonament independent ja que es considera inclosa als preus corresponents als replens amb material de la pròpia obra.

#### *2.1.1.15. Gabions i esculleres*

### **Condicions d'execució**

Formació d'estructures de pedra o blocs irregulars de formigó, per tal d'estabilitzar talussos o fer defenses marítimes o fluvials.

S'han considerat les unitats d'obra següents:

- Esculleres amb blocs de pedra sobre fons no submergit

L'execució de la unitat d'obra inclou les operacions següents:

- Replanteig de l'escullera
- Preparació de la base
- Subministrament i col·locació de les pedres
- Retirada de runa i material sobrant

Estructura formada per blocs de pedra o formigó, classificats per grandària, dipositats de forma irregular.

Ha de tenir la secció prevista a la DT.

Ha de ser estable.

Els blocs han d'estar col·locats i han de tenir la grandària especificada per la DT.

Com a mínim el 70% dels blocs de pedra han de tenir el pes indicat a la DT.

Les pedres han de tenir el diàmetre equivalent especificat a la DT.

Els blocs han d'estar col·locats de manera que no coincideixin els junts verticals.

Toleràncies d'execució:

- Llargària:  $\pm 3\%$
- Amplària:  $\pm 3\%$
- Planor: -120 mm, + 300 mm
- Alçària:  $\pm 5\%$

Abans de començar la col·locació ha d'estar preparada la seva base segons les indicacions de la DT  
Cada bloc ha d'estar ben assentat i a la posició correcta abans de col·locar d'altres.

En els massissos de fonamentació de murs de blocs, la part superior de la banqueteta s'ha d'enrasar, massissant-se els forats amb material disposat de forma que es proporcioni als blocs la fonamentació més regular possible.

### **Mesurament i abonament**

Els gabions i esculleres es mesuraran per m3 de volum amidat segons les especificacions de la DT  
Inclou el pagament de llicències de disposició de la ubicació definitiva.

---

#### *2.1.1.16. Camins d'accessos als talls.*

### **Condicions d'execució**

En aquesta unitat d'obra s'inclouen els camins d'accessos necessaris tant per a l'execució de les excavacions en desmunt com per a l'execució dels terraplens, estructures o obres de drenatge transversal.

S'inclou qualsevol treball, maquinària, material o element auxiliar necessari per a la formació, manteniment i eliminació si cal dels camins.

### **Mesurament i abonament**

Els camins d'accessos als talls es mesuraran i abonaran per m2. La unitat d'obra inclou les excavacions i reblerts necessaris, el gruix de tot-ú especificat, la formació de cunetes i la gestió del material de rebuig, així com el seu manteniment i restitució a l'estat indicat per la D.O., amb les corresponents mesures correctores.

---

#### *2.1.1.17. Conduccions de clavegueram*

Formació de claveguera o col·lector amb tubs col·locats soterrats.

S'han considerat els tipus de tubs següents:

### **Tub de formigó armat amb junt elàstic de campana**

Tub cilíndric de formigó armat, amb un extrem llis i l'altre en forma de campana, per a una unió encadellada amb anella de goma i, en el seu cas, apta per a esforços de tracció.

Compliran les especificacions de la norma UNE 127.010 EX.

El tub ha de ser recte. Ha de tenir una secció circular. L'ovalitat s'ha de mantenir dins dels límits de tolerància del diàmetre i l'excentricitat dins dels límits de tolerància del gruix de la paret.

Els extrems han d'acabar amb un tall perpendicular a l'eix i sense rebaves.

No ha de tenir incrustacions, fissures que travessin la paret, escrostonaments, ni defectes que indiquin imperfeccions del procés d'emmotllament.

La superfície interior ha de ser regular i llisa. Es permeten petites irregularitats locals sempre que no disminueixin les qualitats intrínseques i funcionals dels tubs.

Les característiques dels materials components han d'estar d'acord amb les especificacions de la normativa vigent.

La llargària ha de ser constant i ha de permetre un transport i muntatge fàcils.

Els tubs han de complir, segons la norma ASTM C 76M, les proves d'absorció i de permeabilitat.

Totes les proves s'han de fer d'acord amb la norma ASTM C 497M.

Cada tub ha de portar marcadetes de forma indeleble i ben visible les dades següents:

- Classe de tub i designació
- Data de fabricació
- Nom o marca del fabricant
- Identificació de la planta de producció
- En el cas d'armadura asimètrica, s'ha d'indicar la generatriu que ha d'anar a la part superior.

Resistència a l'aixafament (assaig de les tres arestes segons ASTM C 497 M):

Classe	Resistència mínima a l'aixafament (kg/m)
1	$\geq 6 \times DN$ (mm)
2	$\geq 7,5 \times DN$ (mm)
3	$\geq 10 \times DN$ (mm)
4	$\geq 15 \times DN$ (mm)
5	$\geq 17,5 \times DN$ (mm)

Relació aigua-ciment (en pes):  $\leq 0,53$

Contingut de ciment:  $\geq 280 \text{ kg/m}^3$

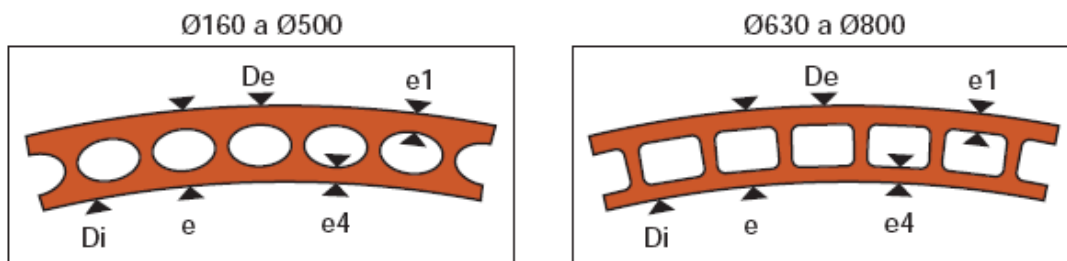
Toleràncies:

- Diàmetre interior: - 0 mm, + 3% diàmetre nominal
- Llargària:  $\pm 13 \text{ mm}$
- Llargària de dos costats oposats (DN = Diàmetre nominal en mm):
  - DN < 2200 mm:  $\pm 16 \text{ mm}$
  - DN  $\geq 2200 \text{ mm}$ :  $\pm 19 \text{ mm}$
- Rectitud (alineació):  $\pm 10 \text{ mm/m}$

### Tub de PVC de paret estructurada

Tub estructurat en PVC de paret alveolar amb mòdul de rigidesa entre 4 i 8 KN/m<sup>2</sup>, abocardat amb junt elàstic interior protegit de la radiació solar i col·locat a la fàbrica, de diàmetres exteriors 160, 200, 250, 315, 400, 500, 630 i 800 mm, tipus:

- Tipus A: Tubs amb superfície interna i externa llises i unides per:
  - Una capa intermèdia en forma d'escuma o no (tubs multicapa)
  - Nervis axials interns (tubs alveolars)



El junt complirà amb les normes EN 681 i EN 1277, i tindrà un empelt rígid, de fàcil col·locació i que impedeixi el possible arrossegament.

Dimensions:

	Diàmetre (mm) D <sub>e</sub>	Diàmetre (mm) D <sub>i</sub>	Gruix (mm) e	Gruix (mm) e <sub>4</sub>	Gruix (mm) e <sub>1</sub>
Classe 41 (4 KN/m <sup>2</sup> )	160	150,9	4,5	1,4±0,4	1,1±0,3
	200	189,0	5,4	1,4±0,4	1,1±0,3
	250	236,6	6,6	1,6±0,4	1,1±0,3
	315	298,1	8,3	1,8±0,5	1,4±0,4
	400	378,3	10,5	2,2±0,6	1,9±0,5
	500	473,8	13,0	3,3±0,7	2,9±0,6
	630	594,7	17,0	4,0±0,8	3,4±0,7
	800	755,0	22,0	4,3±0,8	4,0±0,8

Els tubs hauran de tenir les següents característiques:

- Característiques funcionals:

Característiques	Requisits	Paràmetres d'assaig		Mètode d'assaig
		Característiques	Valor	
Estanquitat de la unió		Temperatura Deformac. del cab Deformac. embocadura	(23±2)°C ≥10% ≥10%	Mètode 4 UNE EN 1277 Condicció B
	Sense fuites	Pressió d'aigua	0,05 bar	
	Sense fuites	Pressió d'aigua	0,5 bar	
	≤-0,27 bar	Pressió d'aire	-0,3 bar	Mètode 4 UNE EN 1277 Condicció C
		Temperatura Desviament angular: De ≤ 315 315 < De ≤ 630 630 < De	(23±2)°C 2° 1,5° 1°	
	Sense fuites	Pressió d'aigua	0,05 bar	
	Sense fuites	Pressió d'aigua	0,5 bar	
	≤-0,27 bar	Pressió d'aire	-0,3 bar	

- Característiques físiques:

Característiques	Requisits	Paràmetres d'assaig		Mètode d'assaig
		Característiques	Valor	
Temperatura Vicat (1)	≥79°C	Fondària de penetració Càrrega	1 mm 50 N	UNE EN ISO 727
Grau de gelificació	Sense atacar a cap part de la superfície interna i externa de la proveta assajada	Temps d'immersió	30 minuts	UNE EN 580

Retracció longitudinal	≤ 5% Els tubs estaran exents de bombolles i esquerdes	Temperatura	150°C	UNE EN 743
		Temps d'immersió	15 min.	
		Mètode A, líquid e≤8 mm e>8 mm	30 min. 60 min	
(1) Si e és inferior a 1,8 l'assaig es farà sobre un perfil estret del material				

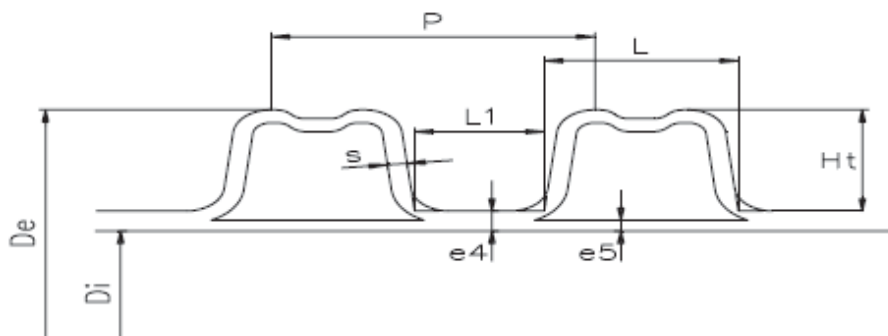
- Característiques mecàniques:

	Requisits	Paràmetres d'assaig		Mètode d'assaig
		Característiques	Valor	
Rigidesa anular	≥val. nominal	Cal complir UNE EN ISO 9969		UNE EN ISO 9969
Coefficient fluència	≤ 2,5 Extrapolació a 2 anys	Cal complir UNE EN ISO 9969		UNE EN ISO 9967
Resistència a l'impacte	TIR≤10%	Temperatura d'assaig Mitjà de condicionament: Tipus de percutor Massa percutor per a: 160 mm 200 mm 250 mm ≥315 mm Alçària caiguda percutor	0°C Aigua/aire Ø90. 1,0 kg 1,6 kg 2,5 kg 3,2 kg 2.000 mm	UNE EN 744
Flexibilitat anular	Sense defectes localitzats (trencament). Sense delaminació o destrucció aparent de la secció	UNE EN 1446 Flexió	UNE EN 1446 30%	UNE EN 1446

### Tub de polietilè de paret estructurada

Tub per a la conducció d'abocaments civils i industrials de Polietilè (PE), amb densitat >930 kg/m<sup>3</sup>, fabricat en barres de 6 o 12 m amb granulat de primera qualitat, corrugat externament i amb paret interna llisa, tipus:

- Tipus B: Tubs la superfície interna dels quals és llisa i la superfície externa corrugada (tubs corrugats).



$D_e$ : diàmetre extern normalitzat segons UNE-EN 13476-1

$D_i$ : diàmetre intern

$e_s$ : espessor mínim normalitzat

P: pas del corrugat

Els tubs seran conformes a les següents normes:

- UNE-EN 13476-1 Part 1: Requisits generals i característiques de funcionament.
- UNE-EN 13476-3 Part 3: Especificacions per a tubs i accessoris amb superfície interna llisa i superfície externa corrugada i el sistema de Tipus B.

El polietilè a emprar en la fabricació dels tubs serà de primera qualitat, amb les característiques següents:

Característiques	Prescripcions	Paràmetres d'assaig		Mètodes d'assaig
		Característiques	Valors	
Densitat	$\geq 930 \text{ kg/m}^3$	Temperatura	$(23 \pm 2) \text{ }^\circ\text{C}$	ISO 4451
Índex de fluidesa	$0,3 \leq \text{MFR} \leq 1,6$	Temperatura Càrrega	190 $^\circ\text{C}$ 50 N	ISO 1133
Resistència a llarg termini	Cap ruptura al termini de l'assaig	Terminals Número mostres Temperatura Tensió anular Tipus d'assaig Durada Temperatura Tensió anular Tipus d'assaig Durada	Tipus A o B 3 80 $^\circ\text{C}$ 3,5 MPa Aigua/Aigua 165 h 80 $^\circ\text{C}$ 3,2 MPa Aigua/Aigua 1000 h	EN 921
Estabilitat tèrmica	$\geq 20$ minuts	Temperatura	200 $^\circ\text{C}$	EN 728

La granza disposarà també de les propietats que es relacionen a continuació:

- Mòdul d'elasticitat:  $E \geq 800 \text{ MPa}$
- Coeficient d'expansió tèrmica:  $\approx 0,17 \text{ mm/m K}$
- Conductibilitat tèrmica:  $(0,36 \div 0,50) \text{ W K}^{-1} \text{ m}^{-1}$
- Capacitat tèrmica:  $(2300 \div 2900) \text{ J kg}^{-1} \text{ K}^{-1}$
- Resistència superficial:  $> 1013 \Omega$
- Coeficient de dilatació lineal:  $(1,7 \div 2)10^{-4} \text{ }^\circ\text{C}^{-1}$

Pel que fa als tubs, mitjançant examen visual, les superfícies interna i externa han de ser llises, netes i sense incisions, buits o altres irregularitats superficials.

El material no ha de contenir impureses visibles o porus.

Els extrems del tub han d'estar tallats perpendicularment a l'eix, sense rebaves.

Les unions entre tubs es realitzaran mitjançant:

- Amb maniguet doble i junt d'elastòmer
- Amb soldadura de cap per electrofusió

Les canonades i els accessoris seran idonis per a resistir la temperatura d'acord amb el indicat a la norma EN 476, és a dir, 45  $^\circ\text{C}$  per a diàmetres de fins a 200 mm i 35 $^\circ\text{C}$  per a diàmetres superiors.



S'accepten les següents toleràncies dimensionals en la fabricació dels tubs:

DN	min - De - max	Di min	e5
110	109,4-110,4	92,5 (≥90)	≥1,0
125	124,3-125,4	107 (≥105)	≥1,1
160	159,1-160,5	138 (≥134)	≥1,2
200	198,8-200,6	176 (≥167)	≥1,4
250	248,5-250,8	216 (≥209)	≥1,7
315	313,2-316,0	271 (≥263)	≥1,9
400	397,6-401,2	343 (≥335)	≥2,3
500	497,0-501,5	427 (≥418)	≥2,8
630	626,3-631,9	535 (≥527)	≥3,3
800	795,2-802,4	678 (≥669)	≥4,1
1000	994,0-1003,0	851 (≥837)	≥5,0
1200	1192,8-1203,6	1030 (≥1005)	≥5,0

Els tubs hauran de tenir les següents característiques:

- Característiques mecàniques.

Característiques	Prescripcions	Paràmetres d'assaig		Mètodes d'assaig
		Característiques	Valors	
Rigidesa anular	≥ a la de la classificació			EN 9969 ISO
Creep ratio	≤ 4, amb extrapolació a 2 anys			EN 9967 ISO
Resistència al xoc	TIR ≤ 10%	Tipus de percussor Massa del percussor Altura de caiguda	UNE-EN 13476	EN 744
		Temperatura de l'assaig	UNE-EN 13476	
		Condicionat a	Aigua/Aire	
Flexibilitat anular	UNE-EN 13476	Deformació	30% del diàmetre extern	EN 1446

- Característiques físiques.

Característiques	Prescripcions	Paràmetres d'assaig		Mètodes d'assaig
		Característiques	Valors	
Prova del forn	≤ 3% cap laminació o trencament	Temperatura Temps d'immersió ≤ 8 mm > 8 mm	(110 ± 2) °C  30 min 60 min	ISO 12091
Índex de fluïdesa	Diferència del valor original 0,25 g/10min max	Temperatura Càrrega	190 °C 50 N	ISO 1133

- Característiques funcionals.

Característiques	Prescripcions	Paràmetres d'assaig		Mètodes d'assaig
		Característiques	Valors	
Estanquitat hidràulica	Cap pèrdua Cap pèrdua ≤ -0,27 bar	Temperatura Deformació tub Deformació maniguet Diferència Pressió aigua Pressió aigua Pressió aigua	(23 ± 2) °C ≥ 10% ≥ 5% ≥ 5% 0,05 bar 0,5 bar -0,3 bar	EN 1277 Cond. B Mètode 4
	Cap pèrdua Cap pèrdua ≤ -0,27 bar	Temperatura Deformació angular De ≤ 315 315 < De ≤ 315 630 < De Pressió aigua Pressió aigua Pressió aire	(23 ± 2) °C  2° 1,5° 1° 0,05 bar 0,5 bar -0,3 bar	EN 1277 Cond. C Mètode 4

Tots els tubs han d'estar marcats de forma llegible, a intervals màxims de dos metres, amb les següents dades mínimes:

UNE-EN 13476
Nom del fabricant i/o marca comercial
Classe de rigidesa
Flexibilitat anular
Material (PE)
Codi de l'àrea d'aplicació
Codi que faciliti la traçabilitat
Referència al impacte a -10°C
Referència al impacte a +23°C
Classe de tolerància estreta
Logotip i N° de Contracte de AENOR

Sent:

- Rigidesa anular, SN: Característiques mecàniques d'un tub, que és una mesura de la resistència a la deformació anular (en kN/m<sup>2</sup>) sotmès a una força externa determinada, conforme a la Norma UNE EN ISO 9969.
- Flexibilitat anular, RF: Capacitat d'un tub per a resistir una deformació diametral sense que es produeixi pèrdua d'integritat estructural.
- Codi de l'àrea d'aplicació. Codi utilitzat per a marcar els tubs i accessoris per a indicar les àrees d'aplicació permeses per a les que estan destinats:
  - Codi "U": Utilitzats fora de l'estructura de l'edifici.
  - Codi "D": Utilitzats per a l'àrea situada a 1 m o menys de l'edifici.
  - Codi "UD": Utilitzats fora i dins l'estructura de l'edifici.
- Classe: Designació numèrica de la rigidesa anular d'un tub o d'un accessori, que és un número convenientment arrodonit, que indica la rigidesa anular mínima requerida del tub o de l'accessori. Es denomina classe de tubs a aquells que tenen la mateixa rigidesa anular (SN).

Les canonades es dissenyaran segons una de les següents classes de rigidesa anular SN (kN/m<sup>2</sup>):

- DN ≤ 500: SN 4, SN 8 ó SN 16
- DN > 500: SN 2, SN 4, SN 8 ó SN 16

### Tub de polipropilè de paret estructurada

Els tubs de polipropilè han de complir les prescripcions de la norma UNE-EN 1852-1:1998 "Sistemes de canalització en materials plàstics per a sanejament enterrat sense pressió. Polipropilè (PP). Part 1: Especificacions per a tubs, accessoris i el sistema".

El fabricant ha de garantir que les característiques del material que componen els tubs i accessoris, així com les característiques generals, geomètriques, mecàniques i físiques dels tubs compleixen les normes UNE-EN corresponents, si és el cas. Aquestes seran:

Característiques	Valor típic	Unitats	Mètode d'assaig
<b>Físiques</b>			
Densitat a 23 °C	0,910	g/cm <sup>3</sup>	UNE-EN-ISO 1183
Índex de fluïdesa (MFR) 230 °C/2.16 Kg	0,3-0,6	g/10min	UNE-EN-ISO 1133
Resistència a la tracció al punt Yield	30	MPa	UNE-EN-ISO 527
Allargament a ruptura	>500	%	UNE-EN-ISO 527
Mòdul d'elasticitat	>1450	MPa	UNE-EN-ISO 527
Impacte Izod, 23 °C amb entalla	>40	kJ/m <sup>2</sup>	UNE-EN-ISO 180
Impacte Izod, -20 °C amb entalla	>5	kJ/m <sup>2</sup>	UNE-EN-ISO 180
Temps d'inducció a l'oxidació a 200 °C	>8	min.	UNE-EN 728
Temperatura de reblaniment VICAT a 10 N	155	°C	UNE-EN 727
Assaig d'estufa, 150 °C/30-60 min.	Sense fissures	-	UNE-EN 743
<b>Mecàniques</b>			
Rigidesa anular, SN	8	Kn/m <sup>2</sup>	UNE-EN-ISO 9969
Resistència al impacte a 0 °C	TIR ≤ 10	%	UNE-EN 12061
Flexibilitat anular, deformació 30%	Sense fissures	-	UNE-EN 1446
Coefficient de fluència, extrapolarció 2 anys	≤ 4	-	UNE-EN-ISO 9967
<b>Funcionals</b>			
Estanquitat de la unió Temperatura de l'assaig: 23°C Deformació tram recte: 10% Deformació embocadura: 5% Pressió interna d'aigua: 0,05 bar, 15' Pressió interna d'aigua: 0,5 bar, 15' Depressió aire: -0,3 bar, 15' Desviació angular 315-630: 1,5°	Sense fuites	-	UNE-EN 1277
Resistència cíclica a temperatura elevada	Sense fuites	-	UNE-EN 1055

La superfície interna i externa del tub ha de ser llisa i neta. No ha de tenir defectes superficials com ara ratlles, bombolles, impureses o porus.

El tub ha de tenir una superfície de color uniforme.

Els tubs han de tenir els seus extrems acabats en un tall perpendicular a l'eix.

Els tubs han d'anar marcats segons la normativa corresponent a interval d'1 m. El marcatge ha de ser llegible després de l'emmagatzematge, exposició a la intempèrie, instal·lació i posada a l'obra del tub.

El marcatge no ha de produir defectes al tub (fissures, disminució del gruix mínim de les parets, etc.).

El tub ha d'anar marcat amb la següent informació com a mínim:

- Codi de l'àrea d'aplicació (U o UD)
- Nom i/o marca comercial
- Dimensió nominal
- Gruix mínim de la paret
- Material (PP)
- Rigidesa anular nominal
- Informació del fabricant (període de fabricació i nom o codi de la ciutat de fabricació si el fabricant produeix en diferents ciutats).
- Prestacions en clima fred (si és el cas)

### **Execució de les obres**

L'execució de les obres inclou les operacions següents:

- Subministrament del tub
- Preparació de l'assentament
- Col·locació (en sentit ascendent amb els pendents i alineacions indicats als plànols) i rejuntat dels tubs, incloent peces especials i entroncaments amb d'altres elements o canonades. El rejuntat serà interior i exterior.
- Execució de la junta segons requereixen les característiques del tub. Si el segellat de la junta exterior és de formigó HM-20 tindrà un gruix mínim, a la clau, de deu centímetres (10 cm)

La preparació de l'assentament consistirà en la preparació del terreny natural (neteja, anivellació, compactació, etc.) i l'execució d'un llit per a l'assentament correcte dels tubs, juntes, colzes, etc. Si al projecte es fixa solera de formigó, la preparació del terreny per al formigonat de la solera, queda inclòs en aquesta operació de l'assentament. El formigó tindrà resistència característica superior o igual a 200 kg/cm<sup>2</sup>.

Un cop executada la solera de formigó i preparat el llit per a l'assentament, es procedirà a la col·locació dels tubs en sentit ascendent. Si els tubs són de formigó vibropressat aniran amb formigó fins als ronyons i amb llit i recoberts de sorra (mínim 10 cm), si són de PVC o PE. En el cas dels tubs per a les connexions dels embornals i interceptors aniran sempre recoberts amb formigó HM- 20..

Durant l'execució de les obres, el director de l'obra marcarà amb precisió els punts on s'han de construir les connexions al clavegueram.

El tub de connexió dels embornals serà de Ø 20 cm mínim.

Les connexions de desguàs de les parcel·les es connectaran a la xarxa de clavegueram en la fase d'urbanització. El tub de connexió, de Ø 25 cm mínim, entrarà dins l'espai parcel·lat en una longitud mínima de mig metre i es tancarà en aquest extrem.

Les connexions parcel·làries se senyalitzaran degudament a les tapes dels registres situades a la vorera, i amb fites a base de tub de Ø 20, que aniran reblenades de formigó, que sortiran almenys, 0,50 m de la superfície del terreny i es col·locaran en la vertical del punt final del tub de connexió.

La direcció podrà exigir assaigs d'estanquitat de qualsevol secció, o de la totalitat de la xarxa, així com de localització d'elements que interrompin la bona circulació de les aigües mitjançant sistemes robòtics, tan abans com després de reomplir les rases. Si aquestes proves denunciessin defectes, que a judici de la direcció d'obra poguessin perjudicar el funcionament de la xarxa, el contractista estarà obligat a reparar, netejar o executar de nou, a càrrec seu, les seccions defectuoses.

### **Mesurament i abonament**

Les canonades es mesuraran per m de llargària instal·lada, amidada segons les especificacions de la DT, entre els eixos dels elements o dels punts per connectar.

Aquests criteris inclouen les pèrdues de material per retalls i els empalmaments que s'hagin efectuat, així com l'execució dels junts, les peces especials i els entroncaments amb arquetes, pous o altres canonades..

Aquest criteri inclou les despeses associades a la realització de les proves sobre la canonada instal·lada.

Sempre que el pressupost del projecte no contempli una partida específica per al seu abonament, s'entendrà que la solera, el material d'assentament i recobrint (sorra o formigó) i les armadures de reforç, queden incloses al preu unitari.

---

#### *2.1.1.18. Elements singulars del clavegueram*

### **Arquetes, pous de registre, cambres de descàrrega i sobreixidors**

Es defineixen com a arquetes, pous de registre, de bombament, cambres de descàrrega i sobreixidors les obres que completen el sistema de drenatge longitudinal o transversal. Seran de formigó, obra de fàbrica, PE, PP o PVC, construïts "in situ" o prefabricats.

Per als pous, cambres i arquetes de formigó construït "in situ" s'utilitzaran formigons tipus HM-20 mínim, llevat indicació en contra als plànols. En cas de prefabricat compliran amb els requisits de la norma UNE 127.011 EX.

Els "patés" d'accés seran de polietilè o polipropilè reforçat, alumini o acer inoxidable, segons plànols o criteri de la direcció d'obra.

Les tapes i reixes seran d'una sola fosa dúctil i no duran cap element soldat, encolat o afegit amb cargols o rebllons. Tindran tanca de seguretat, s'ajustaran perfectament al marc i aquest al cos de l'obra i, llevat indicació en contra, es col·locaran de forma que llur cara superior, amb disseny segons plànols de detalls, quedi al mateix nivell que les superfícies adjacents. A més, compliran la normativa vigent

### **Execució de les obres**

L'excavació i el replè posterior de les rases, per a l'emplaçament d'aquestes obres, s'executarà segons el que es prescriu a l'article corresponent del present Plec. Un cop efectuada l'excavació es procedirà a construir els pous o arquetes i a col·locar els elements prefabricats, amb la situació i dimensions definides als plànols, tenint especial cura en el compliment de les cotes definides als plànols o fixades per la direcció. La unió de les peces prefabricades es farà amb el material més adient en cada cas. Es massissarà amb formigó la part superior del voltant dels pous i arquetes, segons plànols o criteris de la direcció d'obra.

### **Mesurament i abonament**

Sempre que el pressupost del projecte no especifiqui una altra cosa, les arquetes, cambres, sobreixidors i pous de registre es mesuraran i abonaran per unitats completes realment executades; el preu inclourà l'excavació i tots els materials (inclòs tapes i/o reixes) i operacions necessàries per a deixar cada element correctament acabat i connectat

### **Embornals, buneres i interceptors amb reixa**

Seràn de fàbrica de maó, formigó en massa o armat, o prefabricat (compliran la normativa UNE i EN vigent). S'ha de comprovar de forma especial que els embornals siguin col·locats als punts més baixos de la calçada, de manera que en cap cas es puguin formar bassals.

La part superior del voltant del marc de la reixa dels embornals anirà massissada amb formigó, segons plànols de detall o criteris de la direcció d'obra.

Les reixes seràn de fosa dúctil i hauràn de suportar una càrrega de trencament de 25 Tn.

Sempre que així ho indiqui el projecte o bé, quan així ho decideixi la Direcció d'obra, s'adequaran les parets dels embornals i pericons per facilitar l'escapament de la fauna (especialment rèptils, amfibis i micromamífers) que s'hi hagués pogut quedar atrapada.

Aquesta adequació es pot fer transformant una o diverses parets en rampes rugoses (o amb emmacat de pedres), amb un pendent sempre inferior a 45°.

Quan no sigui possible realitzar aquest condicionament, cal protegir la secció exterior amb reixes que permetin el pas de l'aigua però que permetin la caiguda dels animals, com ara col·locant una reixa amb llum inferior a 2,5 cm sota la reixa de fundició.

### **Mesurament i abonament**

Els embornals i buneres s'abonaran per unitats (ut) realment construïdes. En aquesta unitat es considerarà inclosa l'arqueta o pou de caiguda d'aigües, la reixa o tapa amb el marc, si s'escau, l'adequació de parets per afavorir l'escapament de la fauna o la reixa de llum inferior que es col·locaria sota la de fundició i, finalment, l'excavació i rebliment, llevat prescripció en contra.

Els interceptors amb reixa s'abonaran per ml (metre lineal).

Sempre que el pressupost del projecte no indiqui una altra cosa el tub de connexió dels embornals i interceptors a la xarxa de clavegueram es mesurarà i abonarà per ml. El preu inclourà el formigó de protecció.

### **Cunetes canaletes**

Les cunetes i canaletes són elements lineals de formigó "in situ" o prefabricat per a la recollida d'aigües pluvials.

Prèviament a la seva construcció o col·locació, s'excavarà i anivellarà el terreny i es prepararà el llit d'assentament. Si les cunetes o canaletes són de peces prefabricades s'assentaran i uniran mitjançant morter de ciment.

Per tal d'afavorir l'escapament de la fauna que pugui quedar atrapada en l'àrea d'influència d'una infraestructura viària, sempre que així ho indiqui el projecte o bé, si ho determina la Direcció d'obra, les cunetes i canaletes presentaran pendents transversals inferiors a 1H:2V i l'acabat de les superfícies serà rugosa.

### **Mesurament i abonament**

Les cunetes i canaletes es mesuraran i abonaran per ml, el preu inclourà l'excavació i tots els materials i operacions necessàries per a deixar-les totalment acabades. Si es connecten a la xarxa de clavegueram es farà mitjançant una arqueta que es mesurarà i abonarà per unitat

### **Separadors d'hidrocarburs**

Es tracta d'infraestructures que recollirien les aigües superficials amb l'objectiu de separar els hidrocarburs i altres substàncies orgàniques, per tal que l'aigua que arribi a la conca no contingui aquests contaminants.

Per al seu funcionament, també es necessari un sistema d'evacuació automàtica d'hidrocarburs i un dipòsit per a la seva retenció. Els separadors d'hidrocarburs es dimensionaran per als cabals següents: 6, 10, 20, 30, 40 i 50 l/s.

## **Mesurament i abonament**

La partida dels separadors d'hidrocarburs es mesuraria per unitat (u) i contemplaria el subministrament i muntatge de separador d'hidrocarburs amb obturador, decantador i cèl·lula coalescent. Classe I (<5 mg/l) i amb bypass. S'inclou desarenador i tots els accessoris necessaris, així com l'obra civil necessària pel seu muntatge. El cost dels separadors d'hidrocarburs varia segons llurs dimensions i el cabal pel que es dimensiona.

El sistema d'evacuació automàtica d'hidrocarburs també es mesura per unitat (u) que inclou l'alarma de nivell d'hidrocarburs, skimmer per evacuació automàtica i cuba de retenció de 3000 l, en acer.

---

### *2.1.1.19. Conduccions de drenatge*

#### **Definició:**

Es defineixen com a drenatges subterranis les rases a les quals es col·loca en el seu fons un tub per a captació d'aigües (perforat, ranurat, porós, amb juntes obertes, etc.), circumdat per un gruix de material filtrant adequadament compactat. Es construiran a zones on siguin previsibles nivells freàtics elevats o als límits de calçades amb zones enjardinades.

Llur execució inclou les operacions següents:

- Execució del llit d'assentament de la canonada
- Col·locació de la canonada
- Rebliment amb material filtrant de la rasa de drenatge

#### **Condicions generals**

Els tubs a emprar en drenatges subterranis seran de formigó, ceràmica, PE, PP, PVC, o de qualsevol altre material homologat a tal efecte.

La direcció podrà exigir assaigs de permeabilitat dels tubs o dels drenatges. En tot cas, els tubs col·locats seran forts, duradors i lliures de defectes, esquerdes i deformacions.

#### **Forma i dimensions**

La forma i dimensions dels tubs a emprar en drenatges subterranis seran les assenyalades als plànols o, en tot cas, les que assenyalí la direcció d'obra.

La superfície interior serà raonablement llisa i no s'admetran més defectes que els de caràcter accidental o local, sempre que no suposi reducció de la qualitat dels tubs ni de la seva capacitat de desguàs.

#### **Execució de les obres**

L'excavació de la rasa complirà el que és preceptiu a l'apartat 2.1.9.

Un cop oberta la rasa de drenatge es compactarà fins a aconseguir una base de suport ferm a tota la longitud de la rasa.

El llit d'assentament serà impermeable o de formigó HM-20.

Els tubs es col·locaran en sentit ascendent amb els pendents i alineacions indicats als plànols.

Es prosseguirà amb el rebliment amb material filtrant fins a l'altura indicada als plànols, col·locat en tongades de gruix inferior a vint centímetres (0,20 m) que es compactaran amb elements adients per no fer malbé els tubs ni alterar llur posició.

La direcció de l'obra podrà admetre materials procedents de granulats reciclats de maó, formigó, mixtos i prioritàriament naturals, sempre que compleixin les condicions qualitatives exigibles. La fracció de la matxuca serà superior a 50 mm (fracció gruixuda).

#### **Plànols**

Qualsevol canvi que es produeixi en la profunditat dels tubs, situació dels pous o de qualsevol altre element de la xarxa de clavegueram, haurà de quedar reflectida als plànols corresponents.



## **Mesurament i abonament**

Sempre que el projecte no especifiqui una altra cosa, els drenatges subterranis es mesuraran per metres lineals (ml) realment executats. A l'esmentat mesurament se li aplicarà el preu unitari corresponent. A l'import resultant queda inclosa la preparació de l'assentament, canonades, material filtrant, compactació, estesa de terra vegetal (gruix mínim 30 cm) sempre que la superfície es revegeti amb herbàcies, així com qualsevol altra operació necessària per a deixar acabada la unitat.

---

### *2.1.1.20. Encreuament de vial*

#### **Definició**

Són les canalitzacions transversals que permeten els encreuaments de vials de tots els serveis. Cal executar-les simultàniament a la construcció de connexions a parcel·la de clavegueram i de la resta de rases transversals. Per aquest motiu, malgrat que són obres de serveis, corresponen a la infraestructura de calçada.

L'execució de totes les rases d'encreuament s'ha de realitzar en fase prèvia a la subbase granular. D'aquesta manera s'evitarà l'excavació de rases sobre la subbase i sobre l'esplanada ja acceptada.

Cal que una vegada acabada l'obra, siguin localitzables mitjançant el següent: peces de formigó adaptables a les que les envolten, de colors diferents o amb anagrama del servei; senyals de pintura de color a la vorada; claus de bronze amb anagrama del servei, segons plànols o criteri de la direcció facultativa.

En qualsevol cas, es col·locaran a la vorera després de la vorada.

#### **Plànols**

Els encreuaments de calçada s'hauran de grafiar en un plànol de planta, tot indicant a quins serveis corresponen, la seva situació i distància a la cruïlla més pròxima i la seva fondària respecte a la cota superior de la vorada.

#### **Concisions específiques**

##### **Encreuaments d'abastament d'aigua**

Quan les conduccions siguin de fibrociment, PVC o polietilè caldrà protegir la canonada amb caixetí de formigó o amb tubs de formigó. Per a canonades de fonèria n'hi haurà prou amb la protecció de sorra. El formigó serà HM-20 i el material de rebliment de rasa seran sòls adequats o seleccionats compactats al 95% de la densitat màxima de l'assaig Próctor Modificat. A la capa de coronament s'exigirà el 98% de la densitat màxima del Próctor Modificat. L'alçària entre la generatriu inferior de la conducció i la cota superior de la vorada col·locada serà d'1,20 m, com a mínim.

##### **Encreuaments de la xarxa elèctrica de mitjana tensió i de baixa tensió**

Els encreuaments s'executaran amb tubs de Polietilè d'alta densitat o PVC de 225 mm de diàmetre, protegits amb formigó HM-20. Els materials de rebliment tindran les característiques exigides als rebliments de rases.

La generatriu inferior dels tubs de MT estarà a una fondària mínima de 1,19 m des de la cota superior de la vorada col·locada i a 1,02 m els de BT.

En tots els encreuaments de BT es deixarà un tub de reserva.

##### **Encreuaments d'enllumenat públic**

Els encreuaments s'executaran amb tubs de polietilè d'alta densitat, de color vermell, amb diàmetre exterior mínim de 150 mm, envoltats amb formigó HM-20. El nombre de tubs serà igual al de circuits més un que es deixarà de reserva i aniran col·locats a una fondària mínima d'1,10 m des de la cota superior de la vorada col·locada. L'amplada de la rasa serà de 0,60m

## Encreuaments de la xarxa telecomunicacions

Els encreuaments de vial de la xarxa telefònica s'executaran amb la mateixa secció definida a l'apartat corresponent. El formigó de protecció serà HM-20 i el material de rebliment seran sòls adequats o seleccionats compactats fins aconseguir les densitats exigides als rebliments de rases. La distància mínima entre la cota inferior del dau de formigó i la superior de la vorada col·locada serà d'1,05 m.

## Encreuaments de gas

Les conduccions de gas aniran protegides amb sorra de riu. El material de rebliment de la rasa complirà amb les mateixes condicions definides per als encreuaments d'aigua

Si es col·loca prèviament una entubació de formigó per a instal·lar la canonada de gas posteriorment, es tindrà en compte que aquests tubs es posin amb un pendent suau per evitar la formació de bosses de gas en cas de fuga, a més de la necessitat d'injectar sorra a pressió a fi que no s'hagin de col·locar respiradors.

Entre la generatriu inferior del tub i la part superior de la vorada hi haurà una distància mínima d'1 m.

## Encreuaments de reserva

Els encreuaments de reserva per a xarxes de semaforització i/o comunicació per cable compliran amb tot allò que especifiqui la normativa vigent, i amb les indicacions dels plànols de detall.

## Mesurament i abonament

Si el projecte no indica altra cosa, tots els encreuaments de vial es mesuraran per metres lineals realment executats. S'entendran inclosos en el preu tots els materials i operacions necessàries per al correcte acabament de l'encreuament.

---

### 2.1.1.21. Subbases

La capa de subbase es col·locarà després d'haver construït els encreuaments de vials de tots els serveis (rases de calçada) i d'haver acceptat l'esplanada. La subbase col·locada protegirà l'esplanada, servirà de superfície de treball per a executar la resta de l'obra i sobre aquesta s'assentaran les bases de formigó de les vorades i rigoles.

### Subbase granular

Es defineix com a subbase granular la capa de material granular situada entre la base del paviment i l'esplanada.

El material podrà ser tot-ú natural o tot-ú procedent de l'esmicolament de material de pedrera o de graves naturals o granulats reciclats provinents de formigó i mixtos (formigó i maó) i provinents també de residus de demolició dins de la pròpia obra (vials, estructures, etc.).

### Condicions mínimes d'acceptació

La granulometria haurà de complir les següents condicions:

- La fracció del material que passi pel tamís 0,250 mm UNE serà inferior als 2/3 de la fracció que passi pel tamís 0,063 mm UNE.
- La corba granulomètrica estarà compresa entre els límits indicats als quadres 1 i 2.

Quadre 2 - Tot-ú artificial (procedent d'esmicolament de pedrera)			
TAMISSOS UNE 933-2	Garbellament ponderal acumulat (%)		
	ZN40	ZN25	ZN20
50	100	-	-
40	80-95	100	-
25	65-90	75-95	100
20	54-84	65-90	80-100
8	35-63	40-68	45-75
4	22-46	27-51	32-61

2	15-35	20-40	25-50
0,500	7-23	7-26	10-32
0,250	4-18	4-20	5-24
0,063	0-9	0-11	0-11

Quadre 1 - Tot-ú natural i granulats reciclats			
TAMISSOS UNE 933-2	Garbellament ponderal acumulat (%)		
	ZA25	ZA20	ZAD20
40	100	-	-
25	75-100	100	100
20	65-90	75-100	65-100
8	40-63	45-73	30-58
4	26-45	31-54	14-37
2	15-32	20-40	0-15
0,500	7-21	9-24	0-6
0,250	4-16	5-18	0-4
0,063	0-9	0-9	0-2

A més, el tot-ú natural o el procedent d'esmicolament complirà el següent:

La qualitat dels materials correspondrà a un coeficient de desgast, mesurat per l'Assaig de Los Angeles, inferior a:

Tot-ú artificial àrid natural	35
Tot-ú artificial àrid reciclat	40
Tot-ú natural àrid natural	40
Tot-ú natural àrid reciclat	45

L'equivalent de sorra del material serà en tot cas superior a:

Tot-ú artificial	EA>30
Tot-ú natural	EA>25

No contindran argiles, matèria vegetal, margues o altres materials estranys.

Pel que fa a la plasticitat del material serà "no plàstic", segons UNE 103104, per al tot-ú artificial en qualsevol cas, pel tot-ú natural es compliran simultàniament les condicions següents:

- Límit líquid inferior a 25 (LL < 25)
- Índex de plasticitat inferior a 6 (IP < 6)

Els materials estaran lliures de terrissos d'argila, margues, matèria orgànica o qualsevol altre que pugui afectar la durabilitat de la tongada.

En el cas del tot-ú artificial, el coeficient de netedat, segon l'anneo C de la UNE 146130, serà inferior a dos (2).

En quant a la procedència dels materials de fora de l'obra, quan es tracti de material procedent d'una activitat extractiva, s'ha de donar a la direcció d'obra, una còpia de documentació relativa a la legalització de l'activitat extractiva, d'acord amb la legislació vigent. Aquesta documentació es sol·licita a l'entitat concessionària de l'explotació de l'activitat.

La subbase s'estendrà en tongades amb gruixos compresos entre 10 i 30 cm.

El valor del mòdul de compressibilitat al segon cicle de càrrega de l'assaig de càrrega amb placa (Ev2), segons la NLT-357, serà superior al menor valor dels següents:

Tipus tot-ú	Categoria trànsit pesat			
	T0-T1	T2	T3	T4 i vorals
Artificial	180	150	100	80
Natural	-	-	80	60

El valor de la relació de mòduls Ev2/Ev1 serà inferior a 2,2.

A la superfície compactada de subbase granular s'exigirà una densitat superior al 98% de la densitat màxima obtinguda a l'assaig Próctor Modificat. S'haurà d'obtenir aquesta densitat fins i tot a les zones especials com ara al voltant dels pous, embornals o elements singulars.

### **Subbase de materials tractats amb ciment**

El material tractat amb ciment és la mescla homogènia, en les proporcions adients, de material granular, ciment, aigua i, eventualment additius, realitzada en central, que convenientment compactada s'utilitza com a capa estructural en ferms de carretera.

Quant a les seves característiques, complirà l'apartat 513 del PG 3

### **Mesurament i abonament**

Sempre que els quadres de preus o el pressupost del projecte no diguin una altra cosa, la subbase s'abonarà per metres cúbics realment col·locats i compactats, mesurats sobre perfil teòric d'execució. S'entendrà sempre que el preu comprèn totes les operacions, materials auxiliars o maquinària necessàries per a deixar la unitat d'obra correctament acabada.

L'abonament dels treballs de preparació de la superfície d'assentament correspon a la unitat d'obra de la capa subjacent.

No són d'abonament els escreixos laterals ni els necessaris per a compensar la minva de gruixos de capes subjacents.

---

#### *2.1.1.22. Vorades, encintats i rigoles*

Les vorades són peces de pedra o elements prefabricats de formigó que, assentades sobre la subbase mitjançant un llit de formigó HM-20, amb el qual són solidaris, serveixen per a separar les zones de calçada de les voreres o per delimitar zones verdes. La cota superior de vorada col·locada serveix de referència per a les obres d'implantació de serveis.

L'encintat, rigola o reguerot és una peça de pedra o prefabricada de formigó que pot acompanyar la vorada, que facilita la compactació i anivellació dels paviments i la conducció d'aigües de pluja als embornals, tot constituint un element senyalitzador del final de la calçada.

### **Vorades**

#### **Vorades de formigó**

Peça prefabricada recta o corba de formigó de forma prismàtica, massissa i amb una secció transversal adequada a les superfícies exteriors a les que delimita.

#### Procedència

Aquest tipus de vorada prové de fàbriques especialitzades.

#### Característiques generals

Les característiques generals seran les definides als plànols del projecte i a l'establir a la norma UNE-EN 1340 i el seu complement UNE 127340.

Per a finalitats especials s'admetran vorades de diferents dimensions que les especificades, sempre que siguin aprovades per la direcció d'obra.

#### Normes de qualitat

Les vorades disposaran de les següents característiques:

- Resistència climàtica: determinada mitjançant assajos d'absorció d'aigua:

Classe	Marc	Absorció d'aigua (% massa)
2	B	≤6 com a mitja

- Resistència a flexió:

Classe	Marcat	Resistència característica a flexió (MPa)	Mínim de la resistència a flexió (MPa)
1	S	3,5	2,8
2	T	5,0	4,0
3	U	6,0	4,8

- Resistència al desgast per abrasió: determinada per l'assaig de Disc Ample d'Abrasió:

Classe	Marcat	Grandària marca
3	H	≤23 mm
4	I	≤20 mm

- Resistència al lliscament: Valor de l'índex USRV≥45

### Vorades de pedra natural

Peça recta o corba de forma prismàtica provinent de roques sanes de gra mitjà o fi.

S'han considerat les vorades dels materials següents:

- Pedra granítica
- Pedra de marès

#### Característiques generals:

Les formes i dimensions han de ser les especificades en la D.T.

Ha de ser homogènia, de textura uniforme i ha de donar un so clar en ser colpejada amb el martell.

No pot tenir esquerdes, buits, nòduls ni restes orgàniques.

Les cares vistes han de ser planes i buixardades.

Les arestes han de quedar acabades a cisell i les cares del junt han d'anar treballades en la meitat superior; la inferior ha d'anar desbastada.

#### Pedra granítica:

El color de la pedra ha de ser en tonalitats blanques o griseses; però sempre de color uniforme.

S'han d'utilitzar granits de gra fi a mitjà (segons UNE 22-171).

El granit ha de ser pobre en miques i ha de predominar el quars sobre el feldespat.

No s'han d'utilitzar granits que presentin descomposició (caolinització) dels seus feldespats característics.

Els granits amb alt contingut de feldespats i miques s'han de rebutjar.

La pedra no ha de tenir „gabarros“ o composicions diferents de la roca amb zones d'extensió no superior a 5 cm, inclòs el vetejat natural de la pedra. Les inferiors a 5 cm no han de ser més d'una per cara.

La pedra no ha de tenir partícules ferroses, argiles, sulfurs o qualsevol altres que puguin originar taques al granit un cop col·locat.

No ha de tenir perforacions, fissures ni senyals que s'hagin pogut produir durant les operacions d'extracció i tallat.

- Massa volúmica (UNE 22-172)  $\geq 2,60 \text{ gr/cm}^2$
- Percentatge absorció d'aigua (UNE 22-172)  $\leq 0,3\%$
- Resistència a la compressió (UNE 22-175)  $> 1000 \text{ kp/cm}^2$
- Resistència a la flexió (UNE 22-176)  $> 110 \text{ kp/cm}^2$
- Resistència al desgast (UNE 22-172)  $\leq 1,5 \text{ mm}$

- Resistència a la gelabror (UNE 22-174) < 0,1%
- Resistència a l'impacte (UNE 22-179) > 0,5 m
- Toleràncies:
  - Dimensions: ± 2 mm

#### Pedra de mares

- Llargària ≥ 1 m
- Pes específic ≥ 2500 kg/m<sup>3</sup>
- Gelabilitat, després de 20 cicles (UNE 7-070) No ha de tenir defectes visibles
- Resistència a la compressió (UNE 7-068) ≥ 500 kg/cm<sup>2</sup>
- Resistència al desgast (UNE 7-069) < 0,20 cm
- Toleràncies:
  - Dimensions de la secció transversal: ± 10 mm

#### **Condicions del procés d'execució i de la unitat acabada**

La vorada col·locada ha de tenir un aspecte uniforme, net, sense escantonaments ni d'altres defectes.

S'ha d'ajustar a les alineacions previstes i ha de sobresortir de 10 a 15 cm per damunt de la rigola.

Els junts entre les peces han de ser ≤ 1 cm i han de quedar rejuntats amb morter.

En el cas de la col·locació sobre base de formigó, ha de quedar assentada 5 cm sobre el llit de formigó.

- Pendent transversal: ≥ 2%
- Toleràncies d'execució:
  - Replanteig: ± 10 mm (no acumulatius)
  - Nivell: ± 10 mm
  - Planor: ± 4 mm/2 m (no acumulatius)

L'abocada del formigó s'ha de fer sense que es produeixin disgregacions i s'ha de vibrar fins aconseguir una massa compacta.

Per a realitzar junts de formigonat no previstos en el projecte, cal l'autorització i les indicacions explícites de la D.F.

Les peces s'han de col·locar abans que el formigó comenci el seu adormiment.

Durant l'adormiment i fins aconseguir el 70% de la resistència prevista s'ha de mantenir humida la superfície del formigó. Aquest procés ha de ser, com a mínim, de 3 dies.

#### **Vorades de planxa d'acer galvanitzat**

La vorada col·locada ha de tenir un aspecte uniforme, net i sense defectes.

Ha de quedar aplomada.

S'ha d'ajustar a les alineacions previstes, i a de sobresortir de la ríngola l'alçària indicada a la D.T.

La part superior de la vorada ha de quedar al mateix pla que el paviment de la vorera, en cap cas ha de sobresortir.

Ha de quedar subjecte a la base amb les potes d'ancoratge.

La unió de la vorada amb el paviment de la vorera ha d'estar segellada en tot el seu perímetre.

Abans de començar els treballs es farà un replanteig previ que ha de ser aprovat per la D.F.

El procés de col·locació no ha d'afectar a la qualitat dels materials.

Es posarà especial cura de no ratllar el recobriment d'acabat de la planxa d'acer.

S'ha de comprovar que les característiques del producte corresponen amb les especificades al projecte.

### Mesurament i abonament

Les vorades es mesuraran i s'abonaran per metres lineals (ml), realment col·locats, mesurats sobre els terrenys.

El preu s'entendrà que inclou el formigó de base, la part proporcional de peces de transició i tot els materials i operacions necessàries per a deixar la unitat d'obra totalment acabada, sempre que els quadres de preus no indiquin una altra cosa.

### Rigola de rajol hidràulic

#### Definició

És un rajol compost d'una capa d'empremta, de morter ric en ciment blanc i àrid fi, que forma la cara i una capa de base de morter menys ric en ciment i àrid més gruixut, que constitueix el dors.

#### Característiques generals

Si no es defineix als plànols, el tipus reglamentari haurà de ser quadrat, de 30 x 30 cm i 8 cm de gruix, la cara superior de desgast serà de dotze mil·límetres (12 mm) i amb superfície llisa.

Les característiques seran les establertes a la norma UNE-EN 1339 i el seu complement UNE 127339.

Es fabricaran exclusivament amb ciment portland blanc.

#### Normes de qualitat

Les rigoles de rajol hidràulics disposaran de les següents característiques:

- Resistència a flexió:

Classe	Marcat	Resistència característica a flexió (MPa)	Mínim de la resistència a flexió (MPa)
1	S	3,5	2,8
2	T	40	3,2
3	U	5,0	4,0

- Resistència al desgast per abassió: determinada per l'assaig de Disc Ample d'Abrassió:

Classe	Marcat	Grandària marca
1	F	Sense medicació
42	IG	≤26 mm
3	H	≤23 mm
4	I	≤20 mm

- Resistència climàtica: determinada mitjançant assajos d'absorció d'aigua:

Classe	Marcat	Absorció d'aigua (% massa)
1	A	Sense medicació
2	B	≤6 com a mitja

- Resistència al lliscament: Valor de l'índex USRV≥45



## **Recepció i col·locació**

No es rebran les llosetes, si llurs dimensions i gruixos de capes no s'ajusten al que s'ha especificat anteriorment, amb unes toleràncies màximes de  $\pm 2$  cm.

De cada amàs s'assajaran tantes llosetes com indiqui el director facultatiu de l'obra.

Si el terme mitjà dels resultats no abasta els límits previstos, es rebutjarà l'amàs.

La rigola es col·locarà segons plànols de detalls; es rejuntarà amb ciment pòrtland i beurada.

Qualsevol peça tacada durant l'execució de l'obra serà substituïda per una altra.

## **Mesurament i abonament**

Sempre que el pressupost del projecte no especifiqui una altra cosa, s'abonaran per metre lineal (ml) col·locat i totalment acabat, inclòs el formigó HM-20 de base necessari i tots els materials i operacions que calguin per a deixar la unitat d'obra totalment acabada.

## **Guals de peces especials**

### **Definició i condicions de les partides d'obra executades**

Formació de guals per a vianants o per a vehicles en les voreres.

L'execució de la unitat d'obra inclou les operacions següents:

- Preparació i comprovació de la superfície d'assentament
- Col·locació del formigó de la base
- Col·locació de les peces de la vorada rejuntades amb morter

### **Condicions Generals**

L'element col·locat ha de tenir un aspecte uniforme, net, sense escantonaments ni d'altres defectes.

El gual ha de tenir la llargària, l'amplària i la forma indicada a la DT.

Ha d'estar situat al lloc indicat a la DT, amb les correccions acceptades expressament per la DF.

S'ha d'ajustar a les alineacions previstes i ha d'estar enrasat amb la rigola per la part baixa i amb el paviment de la vorera per la part alta.

Els extrems del gual han d'estar fets amb les peces especials, corresponents al disseny del conjunt.

En el cas de la col·locació sobre base de formigó, ha de quedar assentat 10 cm sobre el llit de formigó, a tota l'amplària de les peces.

- Pendent transversal:  $\geq 2\%$
- Toleràncies d'execució:
  - Replanteig:  $\pm 10$  mm (no acumulatiu)
  - Nivell:  $\pm 10$  mm
  - Planor:  $\pm 4$  mm/2 m (no acumulatiu)

### **Condicions del procés d'execució**

L'abocada del formigó s'ha de fer sense que es produeixin disgregacions i s'ha de vibrar fins aconseguir una massa compacta.

Per a realitzar junts de formigonat no previstos en el projecte, cal l'autorització i les indicacions explícites de la DF.

Les peces s'han de col·locar abans que el formigó comenci el seu adormiment.

Durant l'adormiment i fins aconseguir el 70% de la resistència prevista s'ha de mantenir humida la superfície del formigó. Aquest procés ha de ser, com a mínim, de 3 dies.

**Mesurament i abonament**

Els guals de peces especials es mesuraran i s'abonaran per metres lineals (ml), realment col·locats, mesurats sobre els terreny.

El preu s'entendrà que inclou el formigó de base, la part proporcional de peces extremes i de transició i tot els materials i operacions necessàries per a deixar la unitat d'obra totalment acabada, sempre que els quadres de preus no indiquin una altra cosa.

---

## 2.1.2. INFRAESTRUCTURA DE SERVEIS

L'obra de construcció de la infraestructura de serveis comprèn totes les xarxes de serveis que s'implanten de forma coordinada a les zones S de vorera, entre la línia de vorada (V) i la línia que delimita l'espai públic i l'espai parcel·lat (L). La vorada servirà de referència topogràfica per a construir les xarxes d'abastament d'aigua, subministrament elèctric en mitja i baixa tensió, enllumenat públic, telecomunicacions, gas canalitzat, o qualsevol altre servei.

---

### 2.1.2.1. Abastament d'aigua

En cas d'actuacions en la xarxa d'abastament d'aigua potable, es seguiran les indicacions contingudes al plec d'especificacions generals tècniques de la companyia operadora del servei.

---

### 2.1.2.2. Xarxes d'energia elèctrica

En cas d'actuacions en la xarxa d'energia elèctrica es seguiran les indicacions contingudes al plec de condicions tècniques i de seguretat de les instal·lacions de distribució de la companyia FECSA-ENDESA.

---

### 2.1.2.3. Enllumenat públic

#### **Permisos, llicències i dictàmens**

El contractista haurà d'obtenir els permisos, visats, llicències i dictàmens necessaris per a l'execució i posada en servei de les obres, i haurà d'abonar tots els càrrecs, taxes i impostos que es derivin de llur obtenció, i de visat del projecte, del col·legi professional corresponent,.

El contractista també haurà d'abonar totes les despeses necessàries per a l'obtenció de l'aprovació prèvia del projecte i l'autorització de posada en servei del Departament d'Indústria i Energia o estament en qui delegui.

#### **Documentació prèvia a l'inici de les obres d'enllumenat**

Amb independència de les proves que ordeni la Direcció de l'obra i abans d'instal·lar qualsevol material, caldrà presentar els següents certificats:

##### Centre de comandament

Esquema unifilar amb indicació expressa dels elements d'encesa i apagada horàries, interruptors automàtics, fusibles, etc.

Catàlegs de caràcter tècnic de tots els elements a utilitzar.

##### Bàculs i columnes:

Certificats i plànols amb totes les característiques de suport (mides, gruixos, tipus d'acer, característiques del galvanitzat, etc.) que figurin en aquest Plec de Prescripcions, plànols i altra documentació d'aquest projecte. Certificat de conformitat a normes segons RD 2642/1985.

Certificat de colada amb justificació de la qualitat del fil de la soldadura, mitjançant certificat emès pel proveïdor.

##### Lluminàries

Certificats de conformitat a normes i catàlegs amb dimensions i característiques de tots els elements que componen el llum, concretament del reflector.

##### Corbes fotomètriques.

Certificat del fabricant conforme estan construïdes segons la norma UNE-EN 60598-2-3:1997.

Certificat de laboratori autoritzat i/o del fabricant del percentatge màxim FHS (flux hemisferi superior) emès en referència a la posició d'us prevista. Aquest percentatge ha de ser sempre inferior al 15%.

### Làmpades

Certificats i catàlegs amb les característiques més importants, concretament mides, vida mitjana i flux lluminós.

Carta del fabricant amb les característiques de les reactàncies: intensitat d'arrencada, potència i corrents subministrades, resistència a la humitat, escalfor admissible, etc. I amb indicació de les proves que s'hauran de realitzar per fer les comprovacions corresponents.

Certificat de laboratori autoritzat i/o del fabricant del percentatge màxim FHS (flux hemisferi superior) emès en referència a la posició d'ús prevista. Aquest percentatge ha de ser sempre inferior al 15%.

### Equip d'encesa

Certificats i catàlegs amb les característiques tècniques pròpies.

### Cables

Protocol d'assaig dels cables a emprar, signat pel fabricant.

Registre d'empresa emès per AENOR segons ISO 9000.

### Sistemes de regulació de flux

Carta del fabricant o de l'instal·lador indicant les característiques de funcionament pel que fa als horaris de les maniobres, percentatge de reducció lumínica, i energètica, en funció dels diferents tipus de làmpades instal·lades i de la seva potència

## **Condicions dels materials**

### **Centre de maniobra i comptatge**

Es defineix com a centre de maniobra i comptatge el conjunt d'instal·lacions necessaris per a la correcta maniobra d'encesa i apagada de la il·luminació, així com per llur control i mesurament.

Disposarà dels elements necessaris per a la seva subjecció durant el transport. Aquests elements s'hauran de treure quan estigui ja col·locat en el seu emplaçament definitiu.

Podrà ser:

#### a. De polièster

Serà autoventilat, de polièster reforçat, premsat en calent.

L'envolvent del quadre proporcionarà un grau de protecció mínima IP 55, segons UNE 20324:1993 i UNE 20324/1M:2000, i presentarà un alta resistència als impactes mecànics IK10, segons UNE-EN 50102:1996 i UNE-EN 50102 CORR.:2002.

Serà resistent als principals agents corrosius, tant químics com atmosfèrics.

L'interior disposarà de perfils per permetre la fixació de les plaques de muntatge i els seus accessoris.

Serà autoextingible i suportarà temperatures de servei entre -50 i 150 °C.

Les portes i el fons seran en relleu per dificultar la fixació de cartells.

#### b. D'acer inoxidable

Serà de xapa d'acer inoxidable, de 2 mm de gruix, sense pintar o pintat exteriorment amb el color normalitzat RAL-7032 . La direcció d'obra podrà optar per un altre color normalitzat.

L'envolvent del quadre proporcionarà un grau de protecció mínima IP 55, segons UNE 20324:1993 i UNE 20324/1M:2000, i presentarà un alta resistència als impactes mecànics IK10, segons UNE-EN 50102:1996 i UNE-EN 50102 CORR.:2002.

La carcassa metàl·lica de l'armari es connectarà a terra, així com totes les parts metàl·liques com les portes i els suports. Aquest conductor anirà unit al circuit general de terres de la instal·lació.

L'armari tindrà un sostre especial, per evitar la caiguda d'aigua per degoteig, i ranures per a la ventilació.

Hi haurà previstos diversos allotjaments separats:

- Un per a les instal·lacions pròpies de la companyia subministradora, tals com comptadors, caixa de seccionament, caixa general de protecció, etc., adequat a la seva normativa. Aquest mòdul estarà protegit per un pany equivalent a «JIS» amb la clau demanada per la Companyia.
- Un altre, el mòdul d'abonat, per a les instal·lacions de protecció del centre de comandament, de línies i de la seva maniobra; aquest mòdul contindrà els elements de comandament i protecció per a les sortides especificades en el projecte, i estarà preparat per la connexió d'un sistema centralitzat d'encesa si així ho requereix el projecte. Estarà protegit per un pany equivalent a «JIS» amb una clau diferent a d'anterior. A la part interior del sostre es disposarà un llum fluorescent que permeti la visió i manipulació dels seus elements quan es faci fosc. Es disposarà també un endoll a 220 V per la connexió d'algun aparell elèctric. En la part interior portarà una bossa - suport amb l'esquema elèctric plastificat.
- Un altre per a la Caixa General de Protecció i la Caixa de Seccionament en el cas de que no sigui possible ubicar l'armari al costat d'una ET i calgui alimentar-lo des d'una línia propera de Baixa Tensió.
- Un altre per l'estabilitzador-reductor de tensió, si així ho preveu el projecte.

Estarà format pels següents elements principals:

- Quadre elèctric amb les seves proteccions, contactors, relés, interruptors, fusibles, conductors, piques de terra, relés i transformadors d'intensitat i tensió en el seu cas.

La connexió entre tots els elements s'efectuarà de manera ordenada, per tal que es pugui seguir fàcilment qualsevol circuit, numerant els conductors i marcant les diferents fases amb colors internacionals, i amb altres colors els fils corresponents als circuits secundaris de maniobres.

Anirà protegit contra contactes directes i indirectes segons la instrucció ITC BT 09.

Portarà borns de sortida de 35 mm<sup>2</sup> de secció i premsa - estopes per a cada línia de sortida.

Es recomanable que cada armari doni servei a un màxim de 6 línies.

Tots els components aniran dins de mòduls de doble aïllament amb fons de polièster reforçat amb fibra de vidre i tapes transparents de policarbonat, amb airejadors per permetre una correcta ventilació i per impedir la condensació.

Tindran les característiques següents:

- resistència d'aïllament > 5 M $\Omega$
- rigidesa dielèctrica > 5 kV
- autoextingible
- IP 659 (UNE 20324:1993 i UNE 20324/1M:2000)
- ICPM, diferencials, magnetotèrmics, interruptors i rellotges, amb finestres

- Contactors:

Seràn trifàsics, d'accionament electromagnètic amb contactes de plata, àmpliament dimensionats, que permetran efectuar un nombre considerable d'interrupcions. El consum en servei de la bobina d'accionament no serà superior a seixanta VA. Compliran les Normes VDE-0665 i 0660.

Seràn els homologats per la companyia subministradora.

- Fusibles:

Seràn de tipus protegit per evitar projeccions de formació de flama, i no podran sofrir deterioraments més que en les peces fusibles pròpiament dites, o en la part destinada a apagar l'arc.

- Diferencials:

A criteri de la direcció facultativa, podran ser de reconexió automàtica per permetre la restitució del subministrament elèctric momentàniament interromput.

- Interruptors:

Seràn de coure o llautó, de valor doble, com a mínim, a la intensitat del circuit elèctric real. No podran tancar-se per gravetat ni adoptar posicions de contacte incomplet. Seràn tetrapolars, de connexió interior, amb comandament frontal per estrep i de ruptura brusca.

- Interruptor horari:

Estarà constituït per in programador de tipus astronòmic electrònic digital, especialment dissenyat pel control automàtic de l'encesa i l'apagada de l'enllumenat. Com a mínim disposarà de:

- circuits per a la connexió del sistema d'estalvi energètic (reductor de flux, reductor de tensió, circuit de mitja apagada, discriminació de caps de setmana i dies festius, etc.)
- circuit especial per a connexió i apagat de qualsevol circuit auxiliar amb programació astronòmica o horària
- quadrant de visualització d'horaris i funcions
- commutació manual
- reserva de marxa de més de 300 hores (bateries de NiCd)
- protegit davant de les perturbacions elèctriques i falses maniobres com incidència dels fars dels vehicles, llamps, etc.

- Conductors:

Seràn de coure, per admetre 750 V, no propagadors de la flama ni de l'incendi i sense emissió de fums ni gasos tòxics i corrosius (UNE 21031-1:2003). Cada conductor s'identificarà en ambdós extrems de forma indeleble.

- Elèctrodes de terra:

L'armari disposarà de plaques de terra unides a la xarxa general. Les plaques seràn segons el Reglament electrotècnic de baixa tensió i es podran substituir per piques de terra a criteri de la Direcció de l'obra, sempre que s'obtingui la resistència a terra projectada. Tots els centres de distribució portaran connectades a terra totes les parts metàl·liques.

La resistència de posada a terra total de la instal·lació no serà superior a 10 ohms, havent de col·locar, si fos necessari, més elèctrodes.

- Relés:

Seràn de reconexió automàtica per permetre la restitució del subministrament elèctric momentàniament interromput pel disparament accidental de les proteccions diferencials.

### **Equip estabilitzador - reductor de tensió en capçalera.**

#### Directives

Haurà de complir les Directives de la C.E. 73/23/CEE de seguretat B.T. y 89/336/ CEE de Compatibilitat Electromagnètica (CEM) segons les normes:

- UNE EN 60439-1:2001. Normes de seguretat, conjunts d'aparamenta de baixa tensió.
- UNE-EN 60450:2005/A1:2007. Mesura del grau de polimerització medi viscosimètric dels materials aïllants cel·lulòsics nous i envellits per a us elèctric. (IEC 60450:2004/A1:2007)
- UNE 20324:1993 i UNE 20324/1M:2000. Graus de protecció dels envolvents de material elèctric de Baixa Tensió.
- UNE EN 61000-4-2/A2:2001 C.E.M. Descàrregues electrostàtiques.
- UNE EN 61000-4-4/A1:2001 C.E.M. Transitoris ràpids - ràfegues.
- UNE EN 61000-4-5/A1:2001 C.E.M. Impulsos.
- UNE EN 61000-4-6/A1:2001 C.E.M. Injecció de corrent.
- UNE EN 61000-4-11/A1:2001 C.E.M. Caiguda de tensió i microtalls.
- UNE EN 61000-3-2/A2:99 + UNE EN 61000-3-2/A14:2001 + UNE EN 61000-3-2:2001 Harmònics.

## Característiques

Serà de tipus estàtic, d'alt rendiment, totalment electrònic i sense elements mòbils (sistemes de transmissió, servomotors, engranatges i corretges), apte per a totes les làmpades de descàrrega, amb reducció del consum energètic. Haurà de garantir els ajustaments variables dels nivells d'il·luminació, en distints nivells de reducció, en diferents hores i en diferents dies, disposant de varis nivells de tensió de sortida programables:

- Un nivell per a règim normal.
- Un nivell per a règim reduït per a làmpades VMCC.
- Un nivell per a règim reduït per a làmpades VSAP.
- Un nivell per a règim d'arrencada per a l'encesa suau de la instal·lació.

Disposarà de bornes de connexió per poder seleccionar des de l'exterior els valors de tensió de cada fase en règim normal i reduït.

Incorporarà una caixa de seccionament del terra així com una adequada protecció de sobretensió.

Disposarà de senyalització dels següents aspectes:

- en el circuit de comandament de cada fase;
- de l'estat de funcionament mitjançant díodes led;
- del règim d'arrencada, règim normal i règim reduït;
- d'error i d'indicació de cada pas.

## Circuits

El circuit de potència tindrà un autotransformador de potència amb 14 preses com a mínim o un transformador de regulació amb 14 preses com a mínim i transformador booster. En els dos casos la commutació es farà per transformador d'acoblament entre preses.

Controlarà constantment l'encebat de les làmpades i disposarà d'un limitador de puntes de corrent d'arrencada per eliminar els possibles disparaments dels ICP, limitant les corrents d'arrencada i fixant una tensió inicial inferior a la nominal. Després d'un tall o un microtall del subministrament elèctric, reiniciarà el cicle de funcionament des del punt en que es trobava abans del tall.

El pas de la tensió nominal a nivell reduït es realitzarà mitjançant una rampa suau de descens al voltant de 5v/min. L'equip establirà en tots els estats de funcionament: tensió nominal i nivell reduït.

Cada fase portarà una protecció contra les sobretensions produïdes per descàrregues atmosfèriques.

Permetrà la instal·lació de diferents tipus de làmpades de VSAP o VM amb la simple selecció d'un microrruptor en la placa electrònica i disposarà d'una sistema ràpid d'assaig per efectuar els ajustos d'instal·lació de forma ràpida i precisa.

Haurà de disposar de la possibilitat d'ajust de la tensió de sortida a un valor qualsevol desitjat, dins de la tolerància d'alimentació de les làmpades.

El circuit de comandament electrònic serà de fàcil substitució. Es connectarà mitjançant una regleta endollable independent per a cada fase.

Admetrà desequilibris de càrrega fins al 100 % entre fases i no afectarà la senoide de sortida ni crearà cap tipus d'harmònics i tampoc alterarà el factor de potència de la instal·lació.

L'equip es subministrarà amb garantia i manteniment durant un any.

## Especificacions

Haurà de complir les especificacions mínimes següents:

- tensió d'alimentació ..... 3x380 V amb neutre
- variacions de tensió ..... mínim 14 salts
- marges de regulació:



- amb U de sortida nominal..... +39 % - 5 %
- amb U de sortida en règim estalvi VM..... +18 % - 20 %
- amb U de sortida en règim estalvi VSAP. .... +10 % - 24 %
- marges de freqüència ..... 48 Hz a 63 Hz
- precisió de la tensió de sortida. .... +/- 2 % en qualsevol estat de funcionament
- estabilització..... regulació independent per fase
- distorsió harmònica..... nul·la
- rendiment ..... superior al 97 %
- temperatura ambient de treball. .... -10 °C a 45 °C
- humitat relativa..... 0 % al 95 % no condensada
- altitud màxima de funcionament. .... 2.400 m.s.n.m.
- factor de potència admissible ..... 0,5 inductiu a 0,7 capacitiu
- proteccions d'entrada..... magnetotèrmica per fase
- ind. òptiques per fase en l'equip. .... U de xarxa present  
U en borns de sortida
- ind. òptiques per fase en cada UE..... presa seleccionada  
by-pass amb rearmament automàtic independent per fase  
protegit per magnetotèrmic  
ordre estalvi activada
- ind. òptica/acústica per fase en cada UE ..... alarma by-pass automàtic
- selector del tipus de làmpada VMCC o VSAP
- by-pass automàtic

## **Columnnes i bàculs**

### Columnnes metàl·liques

Hauran de complir les normatives següents:

- Reial Decret 2642/1985, de 18 de desembre.
- Reial Decret 2698/1986, de 19 de desembre.
- Reial Decret 105/1988, de 12 de febrer.
- Reial Decret 401/1989 de 14 de d'abril.
- Ordre Ministerial d'11 de juliol de 1986
- Ordre Ministerial de 16 de maig de 1989.
- Norma UNE-EN 40-2:2006 Columnnes i bàculs d'enllumenat. Part 2: Requisits generals i dimensions.
- Norma UNE-EN 40-5:2003 Columnnes i bàculs d'enllumenat. Part 5: Requisits per a les columnnes i bàculs d'enllumenat d'acer
- Norma UNE-EN ISO 1461:1999. Recobriments galvanitzats en calent sobre productes acabats de ferro i acer. Especificacions i mètodes d'assaig (ISO 1461:1999) quant al galvanitzat.

La direcció facultativa podrà demanar al contractista un certificat d'homologació de les columnnes instal·lades.

En cas que els plànols de projecte no especifiquin altra cosa, les columnes seran troncocòniques de les dimensions especificades als plànols i construïdes en planxa d'acer, classe AE-235, grau B, segons UNE 36080:1990 8R, IP 44, com a mínim.

El tronc de con s'obtindrà en premsa hidràulica i anirà soldat seguint una generatriu, realitzant-se l'esmentada soldadura amb fil continu i en atmosfera controlada, amb material compatible amb l'acer base.

A l'extrem inferior se soldarà la placa d'ancoratge, de les dimensions especificades als plànols, i dotada d'un cercol exterior de reforçament i cartabons de recolzament.

Per al seu ancoratge a la fonamentació es disposaran els pernns, construïts en acer, cargolat l'extrem superior amb rosca d'una entrada i doblegat el ganxo inferior perquè s'agafi millor a la massa de formigó.

Els pernns d'ancoratge seran de la forma i dimensions indicats als plànols, d'acer C15E segons UNE EN 10083-1, i zincats o galvanitzats.

La curvatura dels bàculs descriurà un arc de 75°, amb un radi de d'1,50 m. A l'extrem superior, i soldat per la seva part interior, es disposarà un maneguet d'adaptació i format per un tub de longitud i diàmetre adequats a la lluminària que han de suportar.

L'obertura de la porta indicada als plànols presentarà llurs cantons arrodonits. Anirà proveïda de portella en planxa d'acer amb dispositius de subjecció i pany, per tal de protegir contra la possible entrada d'aigua a l'interior de la columna. La porta anirà unida a la columna per una cadeneta galvanitzada i estarà connectada a la xarxa general de terres.

El reforç interior estarà constituït per un anell de ferro, segons el detall 20104, soldat en línia contínua, del mateix gruix de xapa del cos de la columna i de la mateixa altura que la porta.

Al costat de la porta es disposarà en un lloc accessible, a l'interior de la columna, i soldat a aquesta, un angular amb un orifici per a la subjecció del cable de terra al qual es fixarà mitjançant un terminal de pressió i un cargol amb volanderes, tot d'acer inoxidable.

Es preveurà un passamà d'un mínim de 4 mm de gruix, per a subjectar-hi la caixa de derivació.

Les columnes es lliuraran galvanitzades en tota la seva longitud, mitjançant immersió en bany calent. En el cas de que, degut a la longitud de la columna, no sigui possible una única immersió, es garantirà la qualitat i l'aspecte de la columna sometent la zona afectada per la doble immersió als tractaments de mecanització i raspallat adients, segons normativa.

El gruix de galvanitzat en totes les superfícies, incloses les portes, no serà inferior al que indica la norma UNE esmentada (70 □).

La superfície exterior de la columna no presentarà taques, ratlles ni abonyegaments. El cordó de soldatge serà uniforme i continu; en cas contrari les soldadures es poliran degudament, per tal d'aconseguir un acabat exterior de bona aparença i regularitat.

Les columnes i bàculs seran d'un únic tram, sense soldadures transversals.

Per a alçades superiors a 12 m, la Direcció de l'obra les podrà admetre en dos trams com a màxim. En aquest cas, les unions es realitzaran tot introduint a l'interior dels trams per unir, un maneguet interior, d'una longitud no inferior a 100 mm, i d'un gruix igual al de la menor d'ambdues peces, com a mínim, soldant-se les tres peces a la vegada i solidàriament, i seguint en tot cas les instruccions i característiques de la soldadura de la generatriu.

En el cas que sigui de dos trams, s'haurà d'aportar un certificat de laboratori oficial d'assaig de càrrega per tal de comprovar el compliment de les característiques mecàniques i de soldadures, segons normes UNE EN 40-3-1:2001 i UNE-EN 40-3-2:2001. També s'haurà d'adjuntar un certificat que indiqui les característiques i configuració de la unió dels dos trams, així com que el gruix dels trams sigui el mateix.

Per tal d'assegurar la qualitat del procés productiu de bàculs i columnes, aquest haurà de complir els requisits del sistema de qualitat segons les normes UNE-EN-ISO- 9002, certificat mitjançant el «Registre de l'Empresa».

## Pintura

Es desaconsella pintar les columnes, atès que no es considera un tractament necessari per la seva durabilitat i requereix un manteniment freqüent. Malgrat això, en el cas que s' hagin de pintar, es procedirà de la manera següent:

- Es farà un desengreixat general mitjançant tèxtils impregnats en dissolvent tipus INTA 16.23.12
- El pintat de les columnes es realitzarà mitjançant un dels dos sistemes següents:

a) Sistema de pintat de pintura en pols.

Aplicació d'una capa de pintura en pols amb una espessor de 70 micres i posterior assecat al forn..

Ambdues operacions és realitzen a una cabina de pintura, un recinte tancat en el qual s'introdueix la peça a pintar, i pel qual circula aire des del sostre de la cabina cap al terra de la mateixa. Aquesta circulació forçada d'aire, vertical i cap a a sota, és l'encarregada d'arrossegar les restes de polvorització aerogràfica.

L'aire captat de l'exterior, es fa passar per un filtre per eliminar les principals impureses, després pot ser escalfat mitjançant una caldera que eleva la seva temperatura fins al punt òptim d'aplicació, que és d'uns 20-22è C. Camusses d'entrar a la cabina es fa passar a través d'uns filtres o "plenum" que elimina les partícules fines de pols per evitar que la brutícia quedi adherida a la pel·lícula de pintura. Les sortides d'aquest aire es realitzen pel terra engrallat, filtrant l'aire mitjançant els denominats "paint-stop", filtres que es troben sota de les reixetes i que retenen les restes de la pintura en suspensió.

Una vegada aplicada la pintura d'acabat, aquesta s'aseca de forma accelerada elevant la temperatura a uns 60-80 °C ,en una cabina a part o a la mateixa cabina en la qual s'ha aplicat la pintura., durant uns 45 minuts.

b) Sistema de pintat de pintura líquida

S'aplicarà, a brotxa, una capa d'imprimació de dos components, especial per a galvanitzats, amb gruix a pel·lícula seca de dues micres.

Quan la capa anterior estigui completament seca, s'aplicarà, també a brotxa, una capa de pintura sintètica brillant per exterior, del color que esculli la Direcció d'obra, fabricada segons norma INTA 16.42.18 i amb un gruix a pel·lícula seca, per capa, de 30 micres.

## Columnes de plàstic

Hauran de ser de poliamida reforçada amb fibra de vidre o d'un material plàstic d'iguals o superiors característiques: aïllant, no conductor de l'electricitat, totalment re-sistent a la corrosió, d'alta resistència a l'impacta i de la màxima garantia contra l'envelliment provocat per la radiació ultraviolada.

A l'interior de la columna es disposarà un tub d'acer galvanitzat de 4 mm de gruix.

Seràn de doble aïllament, classe II, de manera que no calgui la derivació a terra en no presentar risc d'electrocució.

Disposaran d'un recobrimet que impedeixi l'adherència de pols, etiquetes, de fàcil neteja de qualsevol tipus de pintura.

La porta d'accés a la caixa de connexions i fusibles serà de dimensions adequades per a permetre el seu fàcil accés.

Atès que l'hissat i col·locació de les columnes s'ha de fer de manera que quedin perfectament aplomades en totes direccions, no s'admetran falques per aconseguir el muntatge a plom definitiu.

## Basament

Les columnes o bàculs es fixaran a un macis de formigó mitjançant pernns d'ancoratge i placa de fixació unida al fust.

Les dimensions dels basaments per als diferents tipus de columnes s'indiquen als plànols.

L'excavació es realitzarà de manera tal que les parets quedin verticals i el fons pla, evitant en aquestes les arestes arrodonides.

La fonamentació s'efectuarà mitjançant formigó de resistència HM-25/P/20/II-a (si no s'especifica als plànols una resistència), en el qual s'encastaran les perns d'ancoratge, situant-los de manera que la seva col·locació resulti vertical i que sobresurti la longitud suficient per tal d'assegurar l'entrada completa de les femelles de subjecció i llurs volanderes.

La unió del fust amb la placa de fixació, un cop instal·lats, ha de quedar sota el paviment acabat.

La distància mínima de la cara superior de la placa de fixació al paviment acabat serà de 10 cm.

Atès que l'hissat i col·locació de les columnes s'ha de fer de manera que quedin perfectament aplomades en totes direccions, no s'admetran falques per aconseguir el muntatge a plom definitiu.

### Caixa de connexió

S'entén per caixa de connexió en columnes, el suport i elements de protecció i entroncament que s'instal·laran en cada columna.

Cada punt portarà la seva caixa de connexió a la base de la columna, amb els seus borns i fusibles. Les caixes aniran agafades a la columna mitjançant cargols no oxidables; els conductors arribaran fins a l'interior de la caixa de connexió amb tota la seva secció (coure, coberta, aïllaments i armadura). La grandària de les caixes de connexió s'adaptarà a les seccions de les línies que les connecten.

Els canvis de secció de les línies es faran dins les caixes de connexió. No es permetrà la unió de conductors dintre de les arquetes de pas de carrers ni dels tubs de pas de les línies.

La caixa serà de material aïllant no propagador de la flama i no higroscòpic i tindrà els borns polits i no tallants. Quedarà tancada amb una tapa mitjançant un cargol imperdible de manera que, al retirar-la, s'endugui els fusibles i quedi així desconnectada la instal·lació elèctrica de la làmpada.

Cada caixa disposarà, com a mínim, del següent:

- curt-circuits unipolars amb llurs corresponents cartutxos fusibles, d'una intensitat nominal de 6 A, en nombre igual als cables que pugin fins a la lluminària;
- borns unipolars amb capacitat suficient per a les seccions dels cables d'alimentació i derivacions que figurin als plànols.

Tots els elements de la caixa estaran aïllats elèctricament dels elements metàl·lics de la columna. La cargoleria serà de material inoxidable.

### Muntatge interior

Estarà constituït per un conductor de coure amb doble aïllament, de 2,5 mm<sup>2</sup> de secció mínima, del tipus RV 0,6/1kV.

S'utilitzarà un muntatge bipolar per cada làmpada i serà continu, sense empalmes.

### **Lluminàries**

La direcció d'obra indicarà al contractista el tipus de lluminària o projector que, d'acord amb aquest plec i amb les determinacions del projecte, s'ajusti a les necessitats de l'Ajuntament.

De forma general, s'ha de donar compliment al Decret 82/2005, de 3 de maig, pel qual s'aprova el Reglament de desenvolupament de la Llei 6/2001, de 31 de maig, d'ordenació ambiental de l'enllumenat per a la protecció del medi nocturn. Aquest Decret contempla una sèrie de criteris que condicionen l'enllumenat de les obres d'urbanització.

Concretament, cal tenir en compte el següent:

- Article 5. La classificació de les zones en funció de la seva protecció enfront la contaminació lluminosa

Les actuacions de l'INCASOL acostumen a trobar-se a la zona E3 (àrees urbanes o urbanitzables), encara que en algun cas, podrien estar properes a zones E1, (coincidentes amb espais naturals protegits).

- Capítol 2, articles 7, 8 i 9. Les característiques que han de presentar les instal·lacions i els aparells d'il·luminació exterior segons la classificació de l'àrea on es troba l'actuació (que, per actuacions de l'INCASOL, acostuma a ser E3).

A aquest respecte, s'hauria de justificar el compliment del Decret, i per aquest propòsit, el contractista i la direcció d'obra haurien de justificar cada un dels paràmetres que ha de contemplar l'enllumenat exterior d'una urbanització. Concretament, hauria de determinar-se el següent:

**A. Tipus de làmpades segons la classificació de la zona on s'ubica l'actuació:**

Zona de protecció	Horari de vespre	Horari de nit
E1	VSBP / VSAP	VSBP / VSAP
E2	Preferentment VSBP / VSAP	VSBP / VSAP
E3	Preferentment VSBP / VSAP	Preferentment VSBP / VSAP
E4	Preferentment VSBP / VSAP	Preferentment VSBP / VSAP

**B. Percentatge màxim de flux d'hemisferi superior d'un pàmpol d'un llum**

Zona de protecció	Horari de vespre	Horari de nit
E1	1%	1%
E2	5%	1%
E3	15%	15%
E4	25%	25%

**C. Enlluernament pertorbador màxim en il·luminació exterior de tipus viari**

Zona de protecció	Enlluernament pertorbador màxim
E1	10%
E2	10%
E3	15%
E4	15%

**D. Índex màxim d'enlluernament en enllumenats per a vianants**

Alçada del llum (m)	Índex d'enlluernament
4,5	4.000
4,5 - 6,0	5.500
6,0	7.000

Entenem com a índex d'enlluernament el següent:  
 $\text{índex d'enlluernament} = [\text{luminància del pàmpol (candeles/m}^2)] \times [\text{àrea (m}^2) \text{ de la superfície emissora de llum}]^{0,25}$

### E. Il·luminació intrusa màxima en superfícies verticals

Zona de protecció	Horari de vespre (lux)	Horari de nit (lux)
E1	2	1
E2	5	2
E3	10	5
E4	25	10

E3, acostuma a ser la tipologia de zona on s'ubiquen actuacions de l'INCASOL  
La il·luminació intrusa seria la llum artificial que rebria un edifici sense que li correspongui.  
Aquesta dada seria necessària sempre que hi hagin edificacions existents o d'altres molt properes al sector on es projecta la urbanització.

### F. Il·luminació mitjana màxima en zones destinades a trànsit de vehicles i/o al pas de vianants

Densitat de trànsit	Valors inicials d'il·luminació en zona de vehicles (lux)	Valors inicials d'il·luminació al pas de vianants (lux)
Trànsit elevat	35	20
Trànsit moderat	25	10
Trànsit baix	15	6
Trànsit escàs	10	5

### G. Intensitat lluminosa màxima emesa en direcció a àrees protegides (E1)

Zona de protecció	Horari de vespre (Kilocandees)	Horari de nit (Kilocandees)
E2	50	0,5
E3	100	1
E4	100	2,5

E3, acostuma a ser la tipologia de zona on s'ubiquen actuacions de l'INCASOL  
Aquest paràmetre s'hauria de tenir en compte sempre que l'àmbit d'actuació s'ubiqui proper a àrees protegides (Parcs Naturals, Espais del PEIN, Xarxa Natura 2000, espais protegits pel POUM, etc.), doncs les lluminàries podrien emetre flux lluminós cap a elles.

#### Lluminàries tancades

#### Normativa

L'enllumenat exterior protegirà el medi nocturn de les conseqüències que poden derivar d'un enllumenat artificial inadequat, evitant les diverses formes de contaminació lumínica en la visió del cel i també minimitzant els seus efectes en l'entorn domèstic i en els espais naturals.

Les lluminàries seran les pròpies de l'enllumenat públic, amb possibilitat d'anar en bàcul o en columna, i amb capacitat per a posar-hi l'equip elèctric de doble encesa i hauran de complir la norma UNE-EN 60598-2-3:2003. Tots els materials seran inalterables a la intempèrie.

Compliran el que preveu la llei 6/2001, de 31 de maig, d'ordenació ambiental de l'enllumenat per a la protecció del medi nocturn i el Decret 82/2005, de 3 de maig, pel que s'aprova el Reglament que la desenvolupa. A tal efecte hauran d'aportar el certificat FSH o distintiu de qualitat expedid per un laboratori acreditat, per garantir el seu comportament anticontaminant. L'emissió de flux lumínic cap l'hemisferi superior, serà sempre inferior al 5 % exceptuant quan es tracti de llumeneres instal·lades en zones E1 per tot l'horari de funcionament, o E2 per les previstes que funcionin en horari nocturn. En aquests casos l'emissió de FHS haurà de ser, inferior al 1%. Queden expressament prohibits aquells equips que emetin llum per damunt del pla horitzontal.

Compliran els requisits exigits pel que fa als components, el disseny, la instal·lació, l'angle d'implantació respecte a l'horitzontal i l'eficàcia energètica, acreditant-t'ho mitjançant un distintiu que homologui llur qualitat per evitar la contaminació lumínica i estalviar energia.

Les lluminàries que disposin del distintiu de qualitat que acrediti el compliment dels requisits exigits pel que fa als components, el disseny, l'eficiència energètica i llur qualitat per evitar la contaminació lumínica, es considerarà que compleixen les prescripcions tècniques exigides en aquest plec.

Es prioritzarà la utilització preferent de làmpades de vapor de sodi alta pressió (VSAP) i de baixa pressió (VSBP).

### Característiques

Les lluminàries seran tancades, de classe II, si bé, a criteri de la direcció de l'obra podran ser de classe I amb un grau de protecció IP-44 com a mínim. Quan siguin accessibles, seran de classe II. Aniran connectades al punt de posada a terra del suport amb un cable de coure de 2,5 mm<sup>2</sup>. El grup òptic serà independent de la carcassa i la seva hermeticitat serà com a mínim la definida per l'IP-65. El coeficient de depreciació per envelliment i brutícia serà inferior al 30%.

La part estructural o cos principal de la lluminària, constarà d'una carcassa superior i una carcassa inferior d'alumini injectat a pressió, sense cap peça de plàstic i segons la norma UNE 38269. Aniran convenientment pintades a l'exterior i la pintura complirà els següents valors: classe 0, segons UNE 48032 amb lluentor a 60° > 83 % + 5, segons UNE EN ISO 2813:1999 o normes equivalents.

El reflector serà de xapa d'alumini de gran puresa, enlluentat i anoditzat. El seu gruix serà com a mínim d'1,2 mm, el qual, una vegada conformat, ha de quedar amb un gruix mínim d'1,0 mm. El gruix mínim de la capa anòdica serà de quatre micres, segons UNE-EN 12373-4:1999.

La qualitat del segellat haurà de ser com a mínim «BONA», segons UNE 38016 o UNE EN 12373-4:1999.

El tancament serà de vidre trempat, pla o de forma lleugerament corbada o prismàtic, resistent al xoc tèrmic i al mecànic, amb una protecció mínima IP-65, que garanteixi la conservació de les qualitats òptiques.

El reflector podrà ser també de vidre aluminitzat, inalterable.

Totes les fixacions, cargoleria, pestells, etc., seran de material no oxidable.

Les maniobres d'obertura, tancament o substitució necessàries pel normal manteniment de la lluminària, hauran de poder-se realitzar sense necessitat d'eines o accessoris especials. Els sistemes de tancament i fixació garantiràn la posició dels elements de forma que la seva obertura sigui inalterable, fortuïtament o involuntària.

El rendiment fotomètric del reflector amb el seu vidre de tancament, serà més gran del 70 % per a les làmpades d'ampolla transparent, de forma tubular o el·líptica, de vapor de sodi d'alta pressió o halogenurs. Aquest rendiment serà més gran del 60 % quan l'ampolla de la làmpada sigui amb recobriment fosfòric. Independentment d'aquests paràmetres, com a mínim s'han d'obtenir els resultats luminotècnics projectats.

El compartiment d'auxiliars elèctrics incorporat en el mateix aparell haurà de permetre el muntatge amb amplitud dels elements elèctrics i el seu funcionament a la temperatura adient, que en cap cas serà superior als 60 °C d'ambient. El grau de protecció del compartiment d'auxiliars elèctrics serà igual o superior a IP 44, segons UNE EN 60598.

Les juntes emprades per aconseguir l'hermeticitat del bloc òptic, seran de materials elàstics que no puguin patir alteracions a temperatures de fins a 120 °C.

El portallànties serà de porcellana, fabricat segons la norma UNE 20397-76, muntat a l'armadura mitjançant un mecanisme que pugui permetre la seva regulació, tant horitzontalment com vertical, adequant-lo al tipus i potència de la llàntia i per a distintes distribucions del feix de llum.

Totes les parts metàl·liques seran no oxidables.



El dispositiu de subjecció de la lluminària haurà de tenir un mínim de tres punts de suport que assegurin que la seva posició no variarà per agents fortuïts i serà capaç de resistir un pes cinc vegades superior al de la lluminària equipada. Estarà preparada per acoblament horitzontal o vertical, amb un diàmetre mínim de 60 mm. El sistema de sujecció ha de permetre la regulació de la lluminària entre 0 i 15 graus en relació a l'horitzontal.

La instal·lació elèctrica interior de la lluminària es realitzarà amb materials resis-tents a les altes temperatures, amb cable tricapa de polièster o fibra de vidre.

El dimensionat de la lluminària i els materials emprats hauran de garantir que, després d'un període de 10 hores de funcionament a temperatura ambient de 25 °C, cap punt dels distints components registri una temperatura superior a l'admesa per la norma UNE-EN 60598-2-3:2003.

Els cables de l'interior seran d'una secció mínima d'1,5 mm<sup>2</sup> i amb recobriment de sili-cones resistents a les altes temperatures.

La connexió de l'equip d'encesa es farà mitjançant terminals tipus «Faston» amb els seus corresponents connectors i de forma que només sigui possible una única posició de connexió.

La tensió d'arc de les làmpades no ha de patir un increment superior a 7 V fins a 150 w, 10 V per làmpades de 250 i 400 w, respecte al seu funcionament exterior.

Les seves característiques fotomètriques hauran de garantir els resultats previstos en el projecte quant a nivell d'il·luminació, uniformitat i control.

Hauran d'adaptar-se a la classificació fotomètrica assenyalada en les recomanacions CIE, publicacions núms. 27 i 34.

Seran escollides per la Direcció de l'obra entre les que compleixin aquest plec de condicions, així com el tipus de làmpada.

#### Lluminàries esfèriques

La base serà de foneria d'alumini injectada a alta pressió, amb pintura d'exterior de les característiques detallades per a les lluminàries tancades. Anirà preparada per acoblament a columna, amb diàmetre exterior comprès entre 48 i 60 mm. La fixació a la columna es farà mitjançant tres cargols.

Estarà prevista per a allotjar l'equip d'encesa, el portallànties i la xapa reflectora. L'acoblament al conjunt òptic s'aconseguirà mitjançant un sistema de pressió del tipus mordassa accionable des de l'exterior. Incorporarà una cavitat on s'allotjarà una junta d'EPDM o de silicona que assegurarà el grau de protecció IP55.

Tota la cargoieria i les peces addicionals seran de material no oxidable.

Portaran un deflector - reflector incorporat per tal d'evitar al màxim la llum cap amunt i augmentar el rendiment lumínic cap a la calçada.

Compliran el que preveu la llei 6/2001, de 31 de maig, d'ordenació ambiental de l'enllumenat per a la protecció del medi nocturn i el Decret 82/2005, de 3 de maig, pel que s'aprova el Reglament que la desenvolupa. A tal efecte hauran d'aportar el certificat FSH o distintiu de qualitat expedit per un laboratori acreditat, per garantir el seu comportament anticontaminant. L'emissió de flux lumínic cap l'hemisferi superior estarà dins del barem establert per la reglamentació de la Llei de Contaminació Lumínica en cada cas, sempre inferior al 5 %. Queden expressament prohibits aquells equips que emetin llum per damunt del pla horitzontal.

Poden ser de dos tipus:

a. De carcassa única

El globus difusor serà de policarbonat o de polietilè d'alta densitat de doble capa, opal, resistent a l'impacte (IP 9) i a l'envelliment per acció de la radiació ultraviolada.

b. Amb dues carcasses semiesfèriques

El refractor serà de metacrilat o de policarbonat, d'alta resistència a l'impacta, i constarà de dos semiesferes unides entre sí que incorporaran gravats interiors i exteriors prismàtics, amb l'objectiu de controlar el flux lumínic.

Els cables de l'interior seran d'una secció mínima d'1,5 mm<sup>2</sup> i amb recobriment de silicones resistents a les altes temperatures.

La connexió de l'equip d'encesa es farà mitjançant terminals tipus «Faston» amb els seus corresponents connectors i de forma que només sigui possible una única posició de connexió.

La tensió d'arc de les làmpades no ha de patir un increment superior a 7 V fins a 150 w, 10 V per làmpades de 250 i 400 w, respecte al seu funcionament exterior.

Les seves característiques fotomètriques hauran de garantir els resultats previstos en el projecte quant a nivell d'il·luminació, uniformitat i control.

Hauran d'adaptar-se a la classificació fotomètrica assenyalada en les recomanacions CIE, publicacions núm. 27 i 34.

Seran escollides per la Direcció de l'obra entre les que compleixin aquest plec de condicions, així com el tipus de làmpada.

#### Lluminàries decoratives

Han de complir les especificacions tècniques detallades als apartats anteriors, especialment quant al tipus de foneria d'alumini, bloc òptic i contaminació lumínica.

Compliran les exigències de l'RTB podent classificades, segons la norma UNE-EN 61140:2004, com aparells tipus classe 1.

S'utilitzaran portalàmpades de porcellana, segons norma CEI-238, dotats de dispositius de retenció per evitar l'afluïxament de la làmpada a causa de possibles vibracions.

Els dispositius de fixació hauran de garantir la resistència d'acoblament davant l'acció del vent, xocs o vibracions i no es puguin desancorar per causes fortuïtes.

Els cables de l'interior seran d'una secció mínima d'1,5 mm<sup>2</sup> i amb recobriment de silicones resistents a les altes temperatures.

La connexió de l'equip d'encesa es farà mitjançant terminals tipus «Faston» amb els seus corresponents connectors i de forma que només sigui possible una única posició de connexió.

La tensió d'arc de les làmpades no ha de patir un increment superior a 7 V fins a 150 w, 10 V per làmpades de 250 i 400 w, respecte al seu funcionament exterior.

Seran escollides per la Direcció de l'obra entre les que compleixin aquest plec de condicions, així com el tipus de làmpada

#### Projectors

Seran especialment dissenyats per a llums de descàrrega, d'elevada estanquitat i resistència mecànica.

Compliran les exigències de l'RTB, podent classificar-se, segons la norma UNE 20314, com a lluminària classe I.

Compliran també les especificacions de la norma UNE 20447, secció 5 projectors.

Compliran el que preveu la llei 6/2001, de 31 de Maig d'ordenació ambiental de l'enllumenat per a la protecció del medi nocturn i el Decret 82/2005, de 3 de maig, pel que s'aprova el Reglament que la desenvolupa. A tal efecte hauran d'aportar la fotometria certificada que permeti comprovar el compliment de les prescripcions de la llei en les condicions de situació i enfocament previstes en el projecte.

Els dispositius mecànics de subjecció, hauran de permetre modificar amb precisió la posició d'orientació i enfocament del projector. Un cop fixada aquesta, serà necessari que hi hagi dispositius que no permetin la desviació accidental. La seva instal·lació es farà de tal manera que tampoc sigui necessari, ni possible, moure involuntàriament la posició del projector, per les tasques de manteniment

El sistema d'obertura serà de tancament ràpid, sense necessitat d'eina per als projectors amb grau de protecció del sistema òptic IP 65, o amb eina senzilla per als de grau de protecció IP 66.

Tindran capacitat per allotjar l'equip, d'alt factor i doble nivell.

L'armadura serà de fosa d'alumini o alumini extrusionat i anoditzat.

Els allotjaments dels equips permetran posicionar els portallànties segons els diversos tipus de reflector, admetent també la possibilitat d'allotjar làmpades de doble contacte.

Hi haurà una junta de hermeticitat de silicona o etilè propilè terpolímer (EPDM) entre el tancament de vidre i l'armadura, dipositada perimetralment en una canaleta adequada.

Estaran proveïts de borns de connexions, amb regletes i presa de terra, i entrada de cables mitjançant un premsa-estopa amb curts - circuits seccionables per cartutx fusible, fins a una grandària de 10 x 38 mm.

El reflector serà de xapa d'alumini de gran puresa, enlluentat i anoditzat. El seu gruix serà com a mínim d'1,2 mm, el qual, una vegada conformat, ha de quedar amb un gruix mínim d'1,0 mm. El gruix mínim de la capa anòdica serà de quatre micres, segons UNE-EN 12373-4:1999.

La qualitat del segellat haurà de ser com a mínim «BONA», segons UNE 38016 o UNE EN 12373-4:1999.

Serà de fàcil substitució, amb reglatge de la làmpada incorporat.

El grau de protecció del projector serà IP-65 o superior.

Tindrà un tancament de vidre trempat pla, de 3 mm de gruix mínim, amb un grau de protecció mínim IP-65, que garanteixi la conservació de les qualitats òptiques.

El reflector podrà ser també de vidre aluminitzat, inalterable.

El portallànties serà de porcellana, de gran qualitat, muntat damunt d'un suport de xapa no oxidable, que permeti diverses graduacions de reglatge en sentit vertical i longitudinal per a diversos tipus de llums i de repartiments lluminosos.

Tots els materials seran inalterables a la intempèrie.

Totes les fixacions, cargoleria, pestells, etc., seran de material no oxidable.

Els cables de l'interior seran d'una secció mínima d'1,5 mm<sup>2</sup> i amb recobriment de silicones resistents a les altes temperatures.

La connexió de l'equip d'encesa es farà mitjançant terminals tipus «Faston» amb els seus corresponents connectors i de forma que només sigui possible una única posició de connexió.

La tensió d'arc de les làmpades no ha de patir un increment superior a 7 V fins a 150 w i 10 V per làmpades de 250 i 400 w, respecte al seu funcionament exterior.

Les seves característiques fotomètriques hauran de garantir els resultats previstos en el projecte quant a nivell d'il·luminació, uniformitat i control.

Hauran d'adaptar-se a la classificació fotomètrica assenyalada en les recomanacions CIE, publicacions núm. 27 i 34.

Seran escollits per la Direcció de l'obra entre els que compleixin aquest plec de condicions, així com el tipus de làmpada.

### Balises

Hauran de garantir la seva estanquitat i solidesa, tenint un IP 657 pels borns baixos i un IP 669 pels encastats en el sòl.

Hauran d'estar protegides contra contactes directes i disposar d'una presa de terra per a les parts metàl·liques de l'equip, fins i tot si el recobriment és de material plàstic.

### **Làmpades i equips**

Si bé els equips de làmpades de descàrrega es consideraran com un conjunt únic, les garanties de funcionament seran independents, de manera que, si algun component es subministra aïlladament de la resta de l'equip, es tindran en compte les exigències d'aquest plec per a tot el conjunt.

Compliran les normes UNE 20354:1990 o UNE EN 60662:1997 segons es tracti d'equips de vapor de mercuri o de vapor de sodi d'alta pressió.

No s'hauran d'apagar encara que la tensió caigui al 90 % de la seva tensió nominal en mig segon i es mantingui en aquest valor durant cinc segons com a mínim.

La temperatura màxima del casquet de les làmpades que el portin cimentat, serà de 210 °C i de 250 °C per les que el tinguin fixat mecànicament.

La temperatura en la coberta de la làmpada no ha de superar en cap punt els 400 °C.

L'equip d'encesa anirà subjecte a una placa de material aïllant i incombustible, mitjançant cargols inoxidable i brides que permetin la subjecció dels elements i la seva eventual substitució. La placa haurà de penjar-se en els elements de subjecció del suport.

Podran ser dels anomenats equips compactes, que allotgen, sota una mateixa coberta, la reactància, el condensador, l'arrencador i els borns de connexió i cables, tenint en la part exterior els connectors d'alimentació.

En el cas d'utilitzar-se equips per a la reducció de nivell els temps o horaris de cada maniobra i les característiques de regulació hauran de ser adequades al que preveu la Llei 6/2001 de 31 de maig, d'ordenació ambiental de l'enllumenat per a la protecció del medi ambient

### Balastes

Hauran de ser del tipus «exterior», complint l'assaig de resistència a la humitat i l'aïllament, superant els 2.500 MΩ. Si es sol·liciten, expressament, reactàncies sense blindatge, hauran de portar una protecció que impedeixi que el nucli quedi al descobert.

La potència subministrada pel balast no serà inferior al 92,5 % ni superior al 115 % de la subministrada a la mateixa làmpada per un balast de referència, a la seva tensió nominal.

Portaran previst un sistema de subjecció al tauler mitjançant cargol.

Disposaran d'una clema de connexió que permeti el pas de cables de fins 2,5 mm<sup>2</sup> de secció. Aquesta clema haurà d'estar ben subjecta a la carcassa de la reactància.

Les peces conductores de corrent hauran de ser de coure o d'aliatge de coure amb un altre material apropiat no sotmès a la corrosió.

Les peces en tensió no podran ser accessibles per un contacte fortuït durant la seva utilització en condicions normals. El envernissat, esmaltat o oxidació de peces metàl·liques, no seran admissibles com a protecció de contactes fortuïts.

La coberta haurà d'evitar el flux dispers, i haurà d'aïllar elèctricament i protegir de la corrosió.

Hauran de superar els assaigs de sobreintensitat i durada.

- Característiques físiques:

Tots els balastos hauran de portar clarament marcades les següents indicacions:

1. Marca d'origen
2. Número de model o referència del fabricant
3. Tensió nominal, freqüència i corrent d'alimentació
4. Temperatura de treball nominal màxima Tw
5. Potència nominal i tipus de llum
6. Augment de la temperatura nominal del balast
7. Tipus interior o exterior

- Característiques constructives:

Els balastos hauran de ser construïts amb:

1. Xapa magnètica de baixa pèrdua
2. Conductors esmaltats classe 2 H 180 °C

3. Impregnació al buit amb resines epoxídiques
4. Materials de plàstic (bobines i tapes) amb poliamida i fibra de vidre (autoextingible V-O)
5. Construcció cuirassada per a ser exempts de flux dispers

- Característiques normatives:

Compliran la norma UNE-EN 60923:1997.

Hauran de tenir certificat d'homologació de les normes següents:

1. UNE-EN 60922/A2:96 Balastos per a llums de descàrrega. Prescripcions generals i de seguretat.
2. CEI 923 o UNE 20923 (Balastos per a llums de descàrrega). Prescripcions de funcionament.

### Arrencadors

S'utilitzaran arrencadors temporitzats per a estalviar un perllongat cansament per alta tensió, perjudicial per a l'equip o la línia, així com perills innecessaris.

Disposaran d'una clema de connexió que permeti el pas de cables de fins 2,5 mm<sup>2</sup> de secció.

Es connectaran de manera que els impulsos coincideixin en el contacte central de la làmpada.

Si porten el transformador incorporat i no els cal la presa intermèdia ni la reactància, hauran de portar l'esquema de connexió damunt la carcassa.

El calor màxim de l'impuls es mesurarà respecte al valor 0 del voltatge del circuit obert. Els següents pics del mateix impuls no excediran del 50 % del primer.

Per les proves s'aplicarà el que recomana la publicació CEI 662/1980, utilitzant un voltatge de 198 V i comprovant l'alçada i el temps de l'impuls segons d'indicat en ella.

- Característiques físiques:

Tots els arrencadors hauran de portar clarament marcades les indicacions següents:

1. Marca d'origen
2. Número de model o referència del fabricant
3. Senyal que indiqui el valor del pic de tensió -producció
4. Tensió nominal, freqüència
5. Temperatura de treball nominal màxima Tw
6. Potències i tipus de llum
7. Augment de la temperatura nominal de treball Dt.
8. Indicació de la capacitat de càrrega

- Característiques constructives:

1. Components electrònics de qualitat professional
2. Pot de plàstic amb poliamida i fibra de vidre (autoextingible V-O) o pot d'alumini
3. Protecció amb resines epoxídiques o vernís de poliuretà classe V-O, com a protecció contra ambients agressius
4. Un impuls per període de xarxa com a mínim

- Característiques normatives:

Hauran de tenir certificat d'homologació de les normes CEI 927 o UNE 20067 (Aparells arrencadors i cebadors excepte els d'efluvis). Prescripcions de funcionament.

## Condensadors

Aquest equips, destinats a corregir el factor de potència, hauran de complir les exigències següents:

Les peces en tensió no podran ser accessibles per un contacte fortuït durant la seva utilització en condicions normals. El vernissat, esmaltat o oxidació de peces metàl·liques, no seran admissibles com a protecció de contactes fortuïts.

La connexió es farà mitjançant terminals tipus «Faston» amb els seus corresponents connectors i de forma que només sigui possible una única posició de connexió. No es podran afluixar al realitzar la connexió o la desconexió, i estaran situats a 7 mm de distància entre les cares paral·leles per permetre l'ús d'un connector.

L'aïllament entre un qualsevol dels borns i la coberta metàl·lica exterior serà, com a mínim, de 2 M $\Omega$  resistirà durant un minut una tensió de prova de 2.000 V a freqüència industrial.

Seràn d'execució estanca i hauran de complir un assaig d'estanqueïtat segons la norma UNE 20446.

Disposaran d'una resistència interna de descàrrega i hauran de resistir els següents assajos:

- Tensió i durada segons norma UNE 20446
- Estanqueïtat: es submergiran en aigua durant dues hores a la tensió nominal i durant dues més, desconnectats. Després de la immersió, l'aïllament entre un qualsevol dels borns i la coberta metàl·lica exterior serà, com a mínim, de 2 M $\Omega$ .
- Sobretensió: s'aplicarà entre els terminals del condensador i durant 1 hora, una tensió un 30 % superior a la nominal, mantenint la temperatura entre 8 i 12 °C superior a la de l'ambient. A continuació s'aplicarà sobre els terminals i durant un minut, una tensió de valor 2,15 vegades la nominal.
- Durada: se'ls sotmetrà durant 6 hores a una tensió un 30 % superior a la nominal, mantenint la temperatura entre 8 i 12 °C superior a la de l'ambient.
- Tolerància:  $\pm 1$  % de la capacitat nominal.

Hauran d'acompanyar-se del certificat de garantia del fabricant on constarà la vida mitja, mai inferior a 30.000 hores, amb una pèrdua de capacitat màxima del 5 % durant aquest període, i el compromís de substitució en cas d'avaria, pèrdua de capacitat superior a la indicada o mal funcionament.

- Característiques físiques:

Tots els condensadors portaran clarament marcades les indicacions següents:

1. Marca d'origen
2. Número de model o referència del fabricant
3. Capacitat nominal i tolerància
4. Tensió nominal
5. Quan s'hi munti una resistència de descàrrega o un fusible s'hi posarà el símbol corresponent
6. La freqüència nominal o gamma de freqüències
7. Temperatura nominal mínima i màxima
8. El seu símbol, si el condensador és auto-regenerable

- Característiques constructives:

1. Estaran fabricats amb film de polipropilè metal·litzat sobre nucli estable
2. La carcassa serà d'alumini o plàstic de poliamida autoextingible VZ
3. No es faran servir POB ni cap altre material contaminant. La fabricació es realitzarà en sec i, només quan la instal·lació ho requereixi, es faran servir resines especials de poliuretà autoextingible VZ
4. Amb resistència de descàrrega o amb fusible
5. Les peces conductores de corrent hauran de ser de coure o d'aliatge de coure amb un altre material apropiat no sotmès a la corrosió.



- Característiques normatives:

Compliran les normes UNE EN 61048 i UNE EN 61049.

Hauran de tenir certificat d'homologació de les normes següents:

1. UNE EN 61048 (Condensadors per a ser utilitzats en els circuits de llums tubulars de fluorescència i altres llums de descàrrega). Prescripcions generals i de seguretat.
2. UNE EN 61049 (Condensadors per a ser utilitzats en els circuits de llums tubulars de fluorescència i altres llums de descàrrega). Prescripcions de funcionament.

### **Proteccions i xarxa de terra**

A més de la protecció de cada punt de llum amb fusibles, s'instal·larà com a mínim un elèctrode cada 5 punts de llum, al primer i al darrer punt de llum de cada línia i al quadre de maniobra. Unint tots els elèctrodes es disposarà una presa de terra, formada per cable de coure nu de 35 mm<sup>2</sup> de secció. Els elèctrodes i el cable aniran soterrats directament a terra, i a 60 cm com a mínim sota vorera i a 80 cm sota calçada. Com elèctrode s'instal·larà una placa de terra amb preferència sobre una pica.

A criteri de la Direcció de l'obra i quan les condicions del terreny dificultin la instal·lació de plaques de terra, aquestes podran ser substituïdes per piques de terra sempre que es compleixi el valor del terra definit al projecte.

S'acomplirà el que preveu el punt 9 de la MIE BT-009. En un radi de 15 m al voltant de les estacions transformadores de corrent elèctrica, el cable de terra serà folrat i els suports no portaran ni pica ni placa de terra. Es realitzarà la connexió equipotencial en masses metàl·liques importants situades a una distància  $\leq 2$  m de les parts metàl·liques de la instal·lació d'enllumenat. Aquesta xarxa de terra és totalment independent de cap altra xarxa de ET,s o torres d'AT que hi hagi a prop. No hi haurà masses metàl·liques accessibles des de la instal·lació. Tots els punts de llum del mateix quadre seran equipotencials.

Les plaques de coure tindran un gruix de 2 mm i les de ferro galvanitzat de 2,5 mm, amb una superfície mínima de 0,25 m<sup>2</sup>. Les plaques necessàries per a cada punt hauran d'estar separades entre elles a tres metres com a mínim.

Els elèctrodes hauran de ser soterrats verticalment a una fondària que impedeixi que els afectin els treballs que es puguin fer al mateix terreny, mai a menys de mig metre sota el paviment acabat. En casos especials i amb l'autorització expressa del Director de l'obra, aquesta fondària es podrà reduir fins a 30 cm sempre que es compleixin els valors demanats de resistència a terra.

S'estendran a suficient distància de dipòsits o filtracions que puguin atacar-los i, tant com sigui possible, fora dels passos de persones i vehicles.

En terrenys de poca conductivitat s'instal·laran envoltats d'una lleugera capa de sulfat de coure i magnesi.

Totes les unions es faran amb soldadura al·luminotèrmica d'alta temperatura de fusió o amb grapa de coure de la mateixa qualitat del cable per tal d'evitar la corrosió galvànica.

La unió de la columna serà mitjançant terminal de pressió, cargol, roseta i femella de material inoxidable. No hi haurà cap unió entremig de dos punts de llum.

A més a més de la posada a terra de les masses, es preveuran dispositius de tall per intensitat de defecte.

S'utilitzaran interruptors diferencials, la sensibilitat dels quals anirà donada pel valor obtingut de la resistència a terra de les masses.

Les lluminàries de classe I hauran d'anar connectades a terra mitjançant un cable de coure de 2,5 mm<sup>2</sup>, amb recobriment de color verd-groc, situat a l'interior de la columna.

La instal·lació de tots els elements a l'interior de la lluminària, així com la resta de la columna, fa que tota l'operació sigui inaccessible i que facin falta eines especials per a llur manipulació.



En casos especials, aquesta línia equipotencial podrà ser instal·lada dins de tub, juntament amb la línia d'alimentació, sempre que el cable sigui instal·lat amb un aïllament mínim de 450/750 V. La coberta del cable serà en verd i groc sempre que sigui possible i en qualsevol cas s'encintaran en aquests colors els 20 cm de cada extrem.

## **Cables**

Els cables seran de coure electrolític, de les seccions nominals que figuren als plànols.

La seva tensió nominal de funcionament serà 0,6/1 kV i la tensió de prova de tres mil cinc-cents volts, segons norma UNE-HD 603-1:2003.

Seran armats i amb coberta de PVC, i un aïllament de polietilè reticular (XLPE), designació UNE RVFV 0,6/1 kV.

L'armadura serà d'acer empavonat amb tractament anticorrosiu als cables múltiples i de material amagnètic (alumini) als unipolars.

La resistència màxima a vint graus centígrads haurà de complir amb els valors assenyalats per la norma UNE 21022:1982.

A la coberta, i de manera imborrable, hi figurarà el nom del fabricant, característiques i seccions dels cables, segons UNE 21123-2:1999 apartat 20.

Els cables de connexió interior dels suports i caixes seran de secció mínima de 2,5 mm<sup>2</sup>, tensió nominal 1.000 V (0,6/1 kV), designació UNE RV-K 0,6/1 kV, i, segons UNE 21123-2:1999.

S'estendran amb prou cura per evitar la formació de coques i torçades, així com frecs perjudicials, tensions exagerades i curvatures superiors a les admeses per cada tipus.

## **Tubs, arquetes canalitzacions i conduccions de cables soterrats**

### Tubs

Podran ser rígids o corrugats flexibles, de doble cara, la interior llisa, i amb guia de ferro galvanitzat inclosa i aniran soterrats a 40 cm com a mínim.

Seran de polietilè d'alta densitat, de color vermell, amb diàmetre exterior mínim de 80 mm per a canalitzacions sota vorera i 150 mm per les canalitzacions sota calçada. Excepcionalment podran ser de diàmetre inferior (fins a 60 mm) si no hi hagués espai suficient a la base de la columna per permetre un tub d'entrada i un de sortida.

Seran estancs i estables fins a una temperatura de seixanta graus centígrads (60 °C). Al-hora, seran no propagadors de la flama i tindran un grau de protecció 9 contra dam-natges mecànics.

La unió es farà amb maneguet i junta i dins de cada tub anirà un únic circuit.

Les connexions dels tubs es faran a les cotes degudes, de manera que els extrems dels conductors coincideixin al ras amb les cares interiors dels murs.

El cable nu de coure s'estendrà paral·lel als tubs, dins la terra, a 60 cm com a mínim sota vorera i a 80 cm sota calçada. Aquestes fondàries es podran modificar segons el que preveu la ITC-BT-07 del Reglament.

### Arquetes

A cada extrem del pas sota calçada, als canvis de direcció en l'estesa de la línia, a les desviacions i empalmaments de les línies d'alimentació i cada 40 metres com a màxim (en cas que no hi hagi columnes interposades), hi anirà una arqueta prefabricada o feta «in situ», amb dimensions que permetin la manipulació dels cables, amb tapa d'accés i marc de ferro colat. A l'entrada i sortida, els tubs aniran degudament segellats per evitar l'entrada d'aigua.

Les tapes de les arquetes ajustaran perfectament al cos de l'obra i es col·locaran de manera que la cara superior quedi al mateix nivell que les superfícies adjacents.

En el fons es deixarà una capa de drenatge de material porós (sauló).

### Canalitzacions i conduccions

Les rases han facilitar l'allotjament dels cables dins dels tubs corresponents, així com llurs connexions.

Han d'anar, amb preferència, sota les voreres, deixant lliures els escocells i facilitant l'operativitat dels espais pròxims.

Si la conducció va sota calçada la rasa tindrà 60 cm d'amplada i 1,00 m de fondària i els tubs aniran envoltats de formigó en comptes de la sorra. En aquest cas, el nombre de tubs serà igual al de circuits més un que es deixarà de reserva.

Quan la conducció es realitzi per sota les voreres, els cables aniran dins de tubs de polietilè d'alta densitat, que es col·locaran, envoltats de sorra, en una rasa de 40 cm d'amplada i 60 cm de fondària. Entre la sorra i la terra compactada hi haurà una làmina de plàstic senyalitzadora del servei.

### **Mesurament i abonament**

#### **Centre de maniobra i comptatge**

S'inclouen aquells materials degudament instal·lats necessaris per a la correcta maniobra d'encesa, apagat, protecció i mesurament de les instal·lacions.

Inclou principalment: armari, quadre, rellotge horari, amperímetres i voltímetres, interruptors diferencials i magnetotèrmics, fusibles, armaris, posada a terra, basament per al corresponent ancoratge i cables elèctrics de connexió fins al quadre de baixa tensió dins l'estació transformadora.

Al voltant del centre de transformació (15 m) la presa de terra de l'enllumenat o de qualsevol altra instal·lació serà sempre amb recobriment verd/groc, per separar-lo del terra propi del centre de transformació

Inclou també el subministrament i instal·lació de l'armari de maniobra, com a continent dels elements esmentats, així com l'obra civil d'assentament d'aquest. Tot això degudament connexionat i posat en servei.

Es mesurarà per unitat acabada i en servei.

#### **Equip estabilitzador - reductor de tensió**

Es mesurarà i abonarà per unitat. El preu inclou el subministrament i la instal·lació, així com tots els materials i operacions necessàries per a deixar-lo totalment instal·lat.

#### **Columna**

Es defineix com el conjunt de columna, caixa de connexió, cables de connexionat des de la caixa fins a la lluminària, posada a terra de tot el conjunt, així com la fonamentació amb els seus pernès d'ancoratge, inclosa l'excavació.

Es mesurarà per unitat acabada i comprovada.

#### **Lluminària**

Es defineix com el conjunt de lluminària tancada completa, equip d'encesa i làmpada.

Es mesurarà per unitat acabada i comprovada.

#### **Elèctrode de terra**

Es mesurarà i abonarà per unitat. El preu inclou el subministrament i la instal·lació, així com tots els materials i operacions necessàries per a deixar-lo totalment instal·lat.

## **Conductor**

En el preu assignat per metre lineal queda comprès el cost de totes les operacions d'adquisició, transport, carreteig i col·locació del conductor, així com la retirada i l'abonament de les bobines corresponents.

Es mesurarà per metres lineals realment instal·lats, incloent els tres metres, aproximadament, del cable que entra i surt de cada columna.

El cablejat interior de les columnes està inclòs dins del preu de la unitat de punt de llum.

## **Canalitzacions**

Es mesurarà per metre lineal. El preu comprèn l'execució del metre lineal de rasa, segons dimensions i característiques, que s'assenyalen als plànols corresponents.

Està inclosa l'excavació en qualsevol tipus de terreny i el rebliment de la rasa, la sorra, la cinta de senyalització, tots els tubs necessaris per a passar els conductors i el transport a l'abocador dels materials sobrants.

També està inclosa la compactació fins a un 95 % del próctor normal.

En cas de canalització per a encreuaments de calçada, el preu inclou, a més, el formigó de protecció.

## **Arqueta**

Les arquetes es mesuraran i abonaran per unitat totalment acabada. El preu inclou l'excavació, el replè, l'arqueta i la tapa.

---

### *2.1.2.4 .Encreuament i paral·lelismes entre xarxes de serveis*

Durant l'execució de les obres es comprovarà especialment la disposició de paral·lelismes i encreuaments entre les diferents xarxes de serveis en tots els punts del seu recorregut. A les zones de xamfrà, encreuament i zones amb elements singulars, es dibuixaran i acotaran seccions de coordinació i els trams singulars on determinats serveis (generalment l'aigua, el gas i la mitjana tensió) s'enfonsen per possibilitar l'encreuament amb altres xarxes.

### Plànols

Qualsevol canvi que es produeixi en l'execució de l'obra, respecte a les diferents xarxes del projecte, cal que quedin reflectides en els plànols del projecte de liquidació.

---

### 2.1.3. PAVIMENTACIÓ

L'activitat de pavimentació s'ha de realitzar preceptivament després de construïda la infraestructura de serveis i d'acceptar la capa de subbase granular que haurà servit de plataforma de treball per a realitzar una part de l'obra d'urbanització. Consisteix principalment en la col·locació de la capa de formigó de base a voreres, la capa de base de calçada i les capes de paviment.

Com a criteri general, per a la realització de la capa de base de calçada i de paviment es procurarà, sempre que sigui possible, disminuir l'aport de materials i terres de fora de l'obra mitjançant el reciclatge dels residus de demolició i de les terres generades dins de l'obra. Quan això no sigui possible, es prioritzarà l'ús de materials reciclats provinents de plantes de tractament de residus de la construcció i demolició, davant d'altres procedents d'activitats extractives.

---

#### 2.1.3.1. Formigó de base a voreres

Llevat que la direcció de les obres disposi una altra ordre, el formigó a voreres es col·locarà en fase prèvia a la construcció del paviment. Després d'acceptar les infraestructures de serveis, els elements singulars situats a la vorera i la capa de coronament del terraplè de vorera i de la subbase, es procedirà a col·locar la capa de formigó de base que servirà d'assentament a les llosetes i panots, i protegirà les infraestructures de serveis construïdes.

#### **Condicions mínimes d'acceptació**

El formigó serà de consistència intermèdia, entre la plàstica i la tova, de manera que no sigui massa sec (dificultats per reglejar) ni massa fluid (falta de resistència). A l'assaig de consistència s'obindrà un assentament del con d'Abrams entre cinc centímetres (5 cm) i vuit centímetres (8 cm). La resistència característica mínima a obtenir serà de dos-cents newtons per mil·límetre quadrat ( $F_{cK} \geq 20 \text{ N/mm}^2$ ), sempre que el projecte no indiqui una resistència superior.

#### **Mesurament i abonament de les obres**

Llevat que el pressupost del projecte especifiqui una altra cosa, es mesurarà i abonarà per m<sup>2</sup> realment executats, mesurats sobre perfil teòric.

S'entendrà que el preu unitari inclou el refinament definitiu i la compactació de la superfície de coronament en terres, els encofrats necessaris per a deixar els forats dels escocells, el subministrament i posada en obra del formigó i tots els materials, maquinària i diferents operacions necessàries per acabar correctament la unitat d'obra.

---

#### 2.1.3.2. Capes de base

Es defineix com a capa de base la que suporta directament el paviment. Podrà ser de material granular (tot-ú artificial o de material reciclat), de grava-ciment, de formigó o asfàltica.

S'exigirà exhaustivament les condicions del PG-3 per l'acceptació de la procedència de la base granular.

#### **Bases de tot-ú artificial**

El tot-ú artificial és una barreja d'àrids procedents d'una instal·lació d'esmicolament amb granulometria de tipus continu.

#### **Condicions mínimes d'acceptació**

- La fracció del material que passi pel tamís 0,250 mm UNE serà inferior als 2/3 de la fracció que passi pel tamís 0,063 mm
- L'índex de "lajas", segons UNE-EN 933-3 serà inferior a trenta-cinc (<35).
- El desgast del material mesurat segons l'Assaig de Los Angeles serà inferior a trenta-cinc (<35).

Tamissos UNE 933-2	Garbellament ponderal acumulat (%)		
	ZA25	ZA20	ZAD20
40	100	-	-
25	75-100	100	100
20	65-90	75-100	65-100
8	40-63	45-73	30-58
4	26-45	31-54	14-37
2	15-32	20-40	0-15
0,500	7-21	9-24	0-6
0,250	4-16	5-18	0-4
0,063	0-9	0-9	0-2

- El material serà no plàstic i tindrà equivalent de sorra superior a 30.
- El coeficient de neteja no serà inferior a dos (2).
- El material no podrà ser meteoritzat, de manera que totes les característiques de granulometria i qualitat es conservin després de compactar la tongada (l'execució de l'assaig del material es farà després de compactar). Per aquest motiu es rebutjarà tot tipus de material meteoritzat.
- El material tindrà un índex CBR superior a 80 per a una compactació del 100% de l'Assaig Próctor Modificat.
- El valor del mòdul de compressibilitat al segon cicle de càrrega de l'assaig de càrrega amb placa (Ev2), segons la NLT-357, serà superior al menor valor dels següents:

Tipus Tot-ú	Categoria trànsit pesat			
	T0-T1	T2	T3	T4 i vorals
Artificial	180	150	100	80

- El valor de la relació de mòduls Ev2/Ev1 serà inferior a 2,2.
- La densitat de la capa de base granular compactada no serà inferior al 100% de la màxima densitat obtinguda a l'Assaig Próctor Modificat. Aquesta condició de densitat es complirà també a totes les zones singulars de la capa compactada (vora, pous, embornals i elements singulars de calçada).
- La diferència entre la superfície acabada i la de projecte no superarà a la teòrica en cap punt ni quedarà per sota d'ella en més de quinze mil·límetres (15 mm) en calçades de carreteres con categoria de trànsit pesat T0 a T2, ni en més de vint mil·límetres (20 mm) a la resta dels casos.

En cas de preveure la utilització de bases de tot-ú provinents de materials reciclats de dins o fora (plantes de tractament) de l'obra, s'haurien de dur a terme els controls de qualitat escaients i la direcció d'obra hauria de determinar la possibilitat del seu ús.

### Mesurament i abonament

La base de material granular es mesurarà i abonarà per metres cúbics mesurats sobre perfil teòric després de compactar. S'entendrà que el preu unitari comprèn el refinament i la compactació de la capa de subbase i totes les operacions i materials necessaris per deixar la unitat d'obra correctament acabada.

### Bases de gravaciment

La gravaciment és la mescla homogènia, en les proporcions adients, de material granular, ciment, aigua i, eventualment additius, realitzada en central, que convenientment compactada s'utilitza com a capa estructural en fermes de carretera.

Quant a les seves característiques, complirà l'apartat 513 del PG 3

### Condicions mínimes d'acceptació

Granulometria dels àrids:

- El contingut de ciment serà tal que permeti la consecució de les resistències a compressió mitges a set dies (en MPa) indicades a la taula següent. En qualsevol cas, l'esmentat contingut no serà inferior al tres i mig per cent (3,5%) en massa, respecte del total del granulat en sec.

Material	Zona	Mínim	Màxim
Grava-ciment	Calçada	4,5	7
	Voral	4,5	6

- S'exigirà en tota la zona d'obres, fins i tot a punts singulars com ara vora pous o embornals, una densitat superior al noranta-vuit per cent (98%) de la màxima densitat obtinguda a l'Assaig Próctor Modificat de la barreja amb ciment.
- La corba granulomètrica es trobarà compresa entre les indicades al quadre:

Tamissos UNE 933-2	Garbellament ponderal acumulat (%)	
	GC25	GC20
40	100	-
25	76-100	100
20	67-91	80-100
8	38-63	44-68
4	25-48	28-51
2	16-37	19-39
0,500	6-21	7-22
0,063	1-7	1-7

- El reg asfàltic de guarit de la grava-ciment s'aplicarà abans de passades tres hores des de la seva compactació.

### Mesurament i abonament

Es mesurarà i abonarà als preus definits al pressupost del projecte. S'entendrà que els preus comprenen el subministrament i transport del material, així com la preparació, refinament i compactació de la superfície de la subbase per a la seva acceptació, i tots els materials i operacions necessàries per al correcte acabat de la unitat d'obra.

### Bases asfàltiques

#### Condicions mínimes d'acceptació

Les bases asfàltiques són mesclades bituminoses, en fred o en calent, d'àrids grossos i un lligant bituminós.

Mesclades a emprar: seran del tipus S25, G20 o G25.

Compliran les condicions per aquesta capa incloses a l'article 542 vigent del PG3.

### Mesurament i abonament

S'abonarà per tones realment col·locades, mesurades a partir dels perfils teòrics i les densitats realment obtingudes a obra.

S'entendrà que el preu unitari comprèn el subministrament i transport del material, el refinament i la compactació de la capa de subbase i totes les operacions i materials necessaris per deixar la unitat d'obra correctament acabada.

---

#### 2.1.3.3. Paviments asfàltics

Els paviments asfàltics poden ser paviments de barreja asfàltica en calent, paviments de barreja asfàltica en fred, o tractaments asfàltics superficials. El paviment més usual en calçades és de barreja asfàltica en calent. Els tractaments asfàltics superficials es tractaran a l'apartat relatiu a paviments de trànsit restringit.

#### Paviments asfàltics en calent

Poden ser d'una única capa de rodadura o de dues capes.

## Condicions mínimes d'acceptació

Lligants bituminosos. Podran ser del tipus:

Zona tèrmica estival	Categories trànsit pesat					
	T00	T0	T1	T2	T3 i vorals	T4
Càlida	B40/50 BM-2 BM-3c		B40/50 B60/70 BM-2 BM-3b BM-3c	B40/50 B60/70 BM-3b	B60/70	B60/70 B80/100
Mitja	B40/50 B60/70 BM-3b BM-3c		B60/60 BM-3b		B60/70 B80/100	
Temprada	B40/50 B60/70 BM-3b BM-3c		B60/70 B80/100 BM-3b			

D'acord amb l'establir a les Ordre Circular 5bis/02 i Ordre Circular 21/2007, que modifiquen els articles 540, 542 i 543 del PG3, a les obres on la utilització del producte resultant de la trituració dels pneumàtics usats sigui tècnica i econòmicament viable es donarà prioritat a aquests materials. Per això les emulsions bituminoses a emprar podran ser fabricades amb lligants modificats per addició de pols de pneumàtics usats.

Actualment són possibles dos mètodes d'incorporació de la pols de cautxú procedent de NFU:

### Via humida:

la pols de NFU s'incorpora al betum asfàltic prèviament a la seva introducció a la pastadora de la central de fabricació de la barreja/mescla bituminosa a cop calent, obtenint-se un betum modificat o millorat pel cautxú.

El grup de nous lligants amb cautxú es denominen, en funció de les característiques resultants i del contingut de cautxú, betums modificats amb cautxú (BMC), betums millorats amb cautxú (BC) i betums modificats d'alta viscositat amb cautxú (BMAVC)

Es podran emprar en els casos indicats en els apartats 2.1, 2.2 i 2.3 de l'esmentada Ordre Circular 21/2007. Compliran amb les següents especificacions:

Especificacions de betums millorats amb cautxú (BC):

Característica	Norma de referència	Unitat	BC 35/50	BC 50/70
Betum original				
Penetració a 25 °C	UNE EN 1426	0,1 mm	35-50	50-70
Punt de reblaniment anell i bola	UNE EN 1427	°C	≥58	≥53
Punt de fragilitat Fraass	UNE EN 12593	°C	≤-5	≤-8
Força ductilitat (5cm/min)	5°C UNE EN 13589 UNE EN 13703	J/cm2	≥0,5	
Recuperació elàstica a 25°C	UNE EN 13398	%	≥10	
Estabilitat a l'emmagatzemament (nomé exigible a lligants que no es fabriquin "in situ")	Diferència anell i bola	UNE EN 13399	°C ≤10	
	Diferència penetració		0,1 mm ≤8	≤10
Solubilitat	UNE EN 12592	%	≥92	
Punt d'inflamació v/a	UNE EN ISO 2592	°C	≥235	
Residu de l'assaig de pel·lícula fina i rotatòria	UNE EN 12607-1			
Variació de massa	UNE EN 12607-1	%	≤1,0	



Penetració retinguda	UNE EN 1426	%p.o.	≥65	≥60
Variació del punt de reblaniment	UNE EN 1427	°C	min -4 màx +8	min -5 màx +10

Especificacions de betums modificats d'alta viscositat amb cautxú (BMAVC):

Característica	Norma de referencia	Unitat	BMAVC-1	BMAVC-2	BMAVC-3
<b>Betum original</b>					
Penetració a 25 °C	UNE EN 1426	0,1 mm	15-30	35-50	55-70
Punt de reblaniment	UNE EN 1427	°C	≥75	≥70	≥70
Punt de fragilitat Fraass	UNE EN 12593	°C	≤-4	≤-8	≤-15
Força ductilitat (5cm/min)	UNE EN 13589 UNE EN 13703	J/cm2	5°C	≥2	≥3
			10°C	-	-
Consistència (flotador a 60°C)	UNLT 183	s	≥3000		
Viscositat dinàmica	UNE EN 13302	mPa.s	135°C	≤7500	≤5000
			170°C	≥2000	≥1200
Recuperació estàtica	UNE EN 13398	%	≥10	≥20	≥30
Estabilitat a l'emmagatzemament (nomé exigible a lligants que no es fabriquin "in situ")	UNE EN 13399	°C	Diferència anell i bola	≤5	
			Diferència penetració	0,1 mm	≤20
Punt d'inflamació v/a	UNE EN ISO 2592	°C	≥235		
Residu de l'assaig de pel·lícula fina i rotatòria	UNE EN 12607-1				
Variació de massa	UNE EN 12607-1	%	≤0,8	≤0,8	≤1,0
Penetració retinguda	UNE EN 1426	%p.o.	≥60		
Variació del punt de reblaniment	UNE EN 1427	°C	min -4 màx +10		min -5 màx +12

Via seca:

consisteix a introduir la pols procedent de NFU directament a la pastadora de la central de fabricació de la mescla bituminosa, com si d'una pols mineral es tractés.

En aquest cas el producte resultant es denomina mescla bituminosa en calent amb addició de cautxú.

En carreteres amb categories de trànsit pesat T3 a T4, es podran emprar en tot tipus de capes les mescles bituminoses en calent amb addició de cautxú

La granulometria dels àrids es trobarà compresa entre les del següent quadre, segons el tipus de barreja que es tracti:

Tipus de mescla		TAMISSOS UNE 933-2										
		40	25	20	12,5	8	4	2	0,500	0,250	0,125	0,063
Densa	D12	-	-	100	80-95	64-79	44-59	31-46	16-27	11-20	6-12	4-8
	D20	-	100	80-95	65-80	55-70						
Semidensa	S12	-	-	100	80-95	60-75	35-50	24-28	11-21	7-15	5-10	3-7
	S20	-	100	80-95	64-79	50-66						
	S25	100	80-95	73-88	59-74	48-63						
Gruixuda	G20	-	100	75-95	55-75	40-60	25-42	18-32	7-18	4-12	3-8	2-5
	G25	100	75-95	65-85	47-67	35-54						
Drenat	PA12	-	-	100	70-100	38-62	13-27	9-20	5-12	-	-	3-6

L'àrid gros serà d'esmicolament. La proporció de granulat de partícules triturades serà:

Tipus de capa	Categoria trànsit pesat			
	T00-T0 i T1	T2	T3 i vorals	T4
Rodadura	100	100	≥90	≥75
Intermitja		≥90		

A les capes de rodadura l'àrid serà granític

Mescles a emprar, en funció del tipus i gruix de capa:

Tipus de capa	Gruix	Tipus mescla
Rodadura	4-5	D-12; S-12; PA-12
	>5	D20; S20
Intermèdia	5-10	D20; S20; S25

El coeficient de desgast de Los Angeles serà inferior a:

Tipus de capa	Categoria trànsit pesat			
	T00 i T0	T1 i T2	T3 i vorals	T4
Rodadura drenant	≤15	≤20	≤25	-
Rodadura convencional	≤20	≤25		≤25
Intermèdia	≤25			

El coeficient de poliment accelerat per a capes de rodadura serà:

Categoria trànsit pesat			
T00	T0 i T1	T2	T3, T4 i vorals
≥55	≥50	≥45	≥40

L'índex de partícules planes serà:

Tipus de mescla	Categoria trànsit pesat			
	T00	T0 i T1	T2	T3 i vorals i T4
Densa, semidensa i gruixuda	≤20	≤25	≤30	≤35
Drenant			≤25	

Les condicions d'adhesivitat i característiques del filler compliran les condicions per aquestes capes incloses a l'article 542 vigent del PG3.

La barreja d'àrids en fred tindrà un equivalent de sorra inferior a trenta (<30).

Pel que fa a l'obtenció de la fórmula de treball, instal·lació de fabricació, equip d'execució i proves de l'Assaig Marshall, es compliran totes les condicions exigides al Plec de Prescripcions Tècniques General per a obres de Carreteres i Ponts (PG3).

Criteris de projecte de mescles pel mètode marshall (NLT-159/86)

Característica	T00 i T0	T1 i T2	T3 i vorals	T4
Nombre de cops per cara	75	75	75	75
Estabilitat (KN)	> 15	> 12,5	> 10	8-12
Deformació (mm)	2-3	2-3,5	2-3,5	2,5-3,5
Buits en mescla (%)				
capa de rodadura	4-6	4-6	3-5	3-5
capa intermèdia	4-6	5-8	4-8	4-8
capa de base	5-8	6-9	5-9	
Buits en àrids (%)				
mescles -12	≥ 15	≥ 15	≥ 15	≥ 15
mescles -20 i -25	≥ 14	≥ 14	≥ 14	≥ 14

Les toleràncies admissibles, respecte de la fórmula de treball, seran les següents:

Àrids i filler:

- tamisos superiors al 2 mm de la UNE-EN 933-2 .....±3%
- tamisos compresos 2 mm y el 0,063 mm de la UNE-EN 933-2 .....±2%
- tamís 0,063 mm de la UNE-EN 933-2 .....±1%

Lligant:

- lligant .....±0,3%

Durant la posada en obra temperatura de la barreja en sortir del barrejador no serà superior a cent vuitanta graus (> 180°).

### Mesurament i abonament de les obres

S'abonarà per tones realment col·locades, mesurades a partir dels perfils teòrics i les densitats realment obtingudes a obra. Si el pressupost del projecte no especifica altra cosa, s'entendrà que el preu inclou, a més, la preparació de la superfície de la capa de base, els regs d'imprimació i adherència, i totes les operacions i materials i maquinària necessaris per al correcte acabament de la unitat d'obra.

### Microaglomerat en calent

El microaglomerat en calent és la combinació d'àrids fins i un lligant bituminós, essent necessari escalfar prèviament els àrids i el lligant. La barreja s'estendrà i compactarà a temperatura superior a la de l'ambient, en capes de gruix entre 10 i 50 mm.

### Condicions mínimes d'acceptació

- Lligants bituminosos: podran ser del tipus B 40/50 o B 60/70
- Granulometria dels àrids: l'àrid procedirà d'instal·lació d'esmicolament. Continuarà com a mínim un 90% en pes d'elements amb dues o més cares de fractura.

Tamís UNE	Tamisatge ponderal acumulat (%)		
	MC 12	MC 10	MC 8
16	100	---	---
12.5	85 – 100	100	100
10	70 – 90	85 – 100	85 – 100
8	---	---	---
5	50 – 70	60 – 80	70 – 85

2.5	35 – 50	40 – 55	50 – 65
1.25	27 – 38	28 – 40	34 – 49
0.63	15 – 25	18 – 30	21 – 33
0.32	10 – 20	10 – 20	12 – 23
0.16	7 – 15	7 – 15	8 – 15
0.08	5 - 10	6- 10	6 - 10
% lligant en pes respecte de l'àrid	5 - 7	5.5 – 7	5.5 – 7.5

Gruix de la capa en mm	Tipus de mescla
40 – 50	MC 12
20 – 40	MC 10 i MC 12
10 - 20	MC 8

- El coeficient de desgast de Los Angeles serà inferior a vint-i-cinc (< 25). El coeficient de poliment accelerat de l'àrid serà superior a quaranta-cinc centèsimes (> 45). L'índex de partícules planes serà inferior a vint-i-cinc (< 25).
- Es considera que l'adhesivitat serà suficient quan la superfície coberta sigui superior al 95% de l'àrid gros (NLT-166/76) i superior a quatre (> 4) segons NLT-355/74 per a l'àrid fi.
- La barreja d'àrids en fred tindrà un equivalent de sorra superior a quaranta-cinc (> 50), segons la norma NLT-113/72.
- Pel que fa a l'obtenció de la fórmula de treball, instal·lació de fabricació, equip d'execució i proves d'assaig Marshall, es compliran totes les condicions exigides per a construcció de carreteres (PG-3). S'assenyalaran les temperatures màximes i mínimes de l'escalfament previ a la sortida de la barrejadora, així com les temperatures mínimes a la descàrrega del transport i de l'inici de la compactació.
- Les toleràncies admissibles, respecte de la fórmula de treball, seran les següents:

Àrids:

- Sedassos superiors al 2,5 UNE
- Sedassos compresos entre 2,5 UNE i UNE 80 µm

Tamís UNE	Acumulat en %
5	90 – 100
2.5	65 – 90
1.25	45 – 75
0.63	27 – 55
0.32	10 – 30
0.16	2 – 10
0.08	0 - 5

El coeficient de desgast de l'àrid gros mesurat segons l'assaig de Los Angeles serà inferior a trenta-cinc (< 35).

Lligants:

- A establir per la direcció d'obra.

Coloració:

- Al microaglomerat se li podrà donar color amb producte tipus "bayferrox" o similar i color a escollir per la direcció d'obra.

### Mesurament i abonament

S'abonarà per Tn realment col·locats, al gruix especificat en projecte. Si el pressupost del projecte no especifica una altra cosa, s'entendrà que el preu inclou la preparació de la superfície de la capa de base, els regs d'imprimació, adherència i color, si s'escau, i totes les operacions, materials i maquinària necessaris per al correcte acabament de les unitat d'obra.

## Mescles asfàltiques en fred

### Condicions mínimes d'acceptació

Pel que fa als àrids, compliran totes les especificacions relacionades per als paviments asfàltics en calent. Per a la resta de materials i condicions d'execució es complirà la norma de carretera (PG3).

### Mesurament i abonament

Es mesuraran i abonaran d'igual manera que les mescles en calent (Tn).

---

#### 2.1.3.4. Paviments de formigó

El paviment de formigó està constituït per un conjunt de lloses de formigó en massa separades per junts transversals, o per una llosa continua de formigó armat, en ambdòs casos eventualment dotats de junts longitudinals; el formigó es posa en obra amb una consistència tal, que requereix l'ús de vibradors interns per a la seva compactació i maquinària específica per a la seva extensió i acabat superficial.

S'executaran d'acord amb el que es disposa a l'article 550 vigent del PG3

### Condicions mínimes d'acceptació

La resistència a flexotracció a 28 dies, referida a provetes prismàtiques de secció quadrada de 15 cm de costat i 60 cm de llargària, fabricades i conservades segons UNE 83301, ha de pertànyer a un dels següents tipus:

Tipus de formigó	Resistència (MPa)
HF-4,5	4,5
HF-4,0	4,0
HF-3,5	3,5

La dosificació de ciment no serà inferior a 300 kg/m<sup>3</sup> i la relació ponderal aigua-ciment no serà superior a quaranta-sis centèsimes (0,46).

Si la consistència del formigó es mesura segons la UNE 83313, l'assentament estrà comprès entre dos i sis centímetres (2 y 6 cm).

La proporció de partícules silícies del granulat fi, segons la NLT-371, del formigó de la capa superior, o de tot el paviment si aquest es construeix en una sola capa, no serà inferior al trenta per cent (30%) i procedent d'un granulat gruixut amb coeficient de puliment accelerat no inferior a quaranta-cinc centèsimes (0,45).

La corba granulomètrica de l'àrid fi estarà compresa entre els límits del quadre següent:

Tamisos UNE 933-2						
4	2	1	0,500	0,250	0,125	0,063
81-100	58-85	39-68	21-46	7-22	1-8	0-4

Es compliran també tots condicionants relacionats a la normativa oficial per a la recepció de formigons d'obres de fàbrica i estructures d'edificació.

Les juntes podran ser de construcció i/o dilatació o contracció. La distància entre juntes serà inferior a vint vegades el gruix. En el cas de lloses rectangulars la relació entre longituds serà inferior a 2:1. Tampoc es podran disposar angles interiors de les lloses inferiors a seixanta graus (60°).

Els elements singulars de calçada (pous i embornals) es faran coincidir sempre amb una junta.

Si els junts són serrats s'executaran:

- Junts transversal: abans de passades les 24 hores des de la posada en obra del formigó, assegurant que el cantell de la ranura sigui net i que no s'hagin produït esquerdes de retracció a la superfície.
- Junts longitudinals: es podran serrar després de les 24 hores i abans de les 72 hores des de l'acabat el paviment. Si la s'esperen diferències de temperatura entre el dia i la nit superiors a 15°C, els junts longitudinals s'executaran simultàniament amb els junts transversals.

La fondària del serrat estarà compresa entre 1/4 i 1/3 del gruix de la llosa.

Serà obligatòria la realització d'un tram de paviment de prova que permeti comprovar les principals característiques del paviment (color, textura, resistència, condicions de guarit, possible necessitat d'emprar additius, juntes, acabat superficial, etc.).

### **Mesurament i abonament**

Si el pressupost del projecte no especifica una altra cosa, els paviments de formigó es mesuraran i abonaran per metres quadrats realment col·locats, mesurats sobre perfil teòric. S'entendrà que el preu unitari inclou la preparació de la superfície de base, malla electrosoldada, la fabricació i col·locació del formigó, l'execució de les juntes, guarit, acabats superficials i tots els materials i operacions necessàries per al correcte acabat de la unitat d'obra.

---

#### *2.1.3.5. Paviments de llambordes*

### **• Paviments de llambordes de pedra natural**

#### **Definició i característiques dels elements**

Peça de pedra tallada en forma de tronc de piràmide, de base rectangular, provinent de roques sanes.

Les llambordes de pedra natural compliran les disposicions de la UNE-EN 1342:2003 i UNE-EN 1342:2003 ERRATUM "Llambordes de pedra natural per a ús com a paviment exterior. Requisits i mètodes d'assaig".

Ha de tenir un aspecte uniforme, net, sense escantonaments, fissures, buits, zones meteoritzades o d'altres defectes.

La cara superior ha de ser plana, llisa i uniforme. Les cares del junt han d'anar treballades i la inferior desbastada.

Les dimensions nominals corresponen a la cara superior.

- Dimensions de la cara inferior: 5/6 de la cara superior
- Resistència a la compressió (UNE-EN 1926:2007):  $\geq 1300 \text{ kg/cm}^2$
- Pes específic aparent (UNE-EN 1936:2007):  $\geq 2500 \text{ kg/m}^3$
- Coeficient de desgast (UNE-EN 14147:2004):  $< 0,13 \text{ cm}$
- Gelabilitat, 20 cicles (UNE-EN 12371:2002): No pot tenir defectes visibles
- Toleràncies:
  - Dimensions:  $\pm 10 \text{ mm}$

#### **Condicions de les partides d'obra executades**

S'han considerat les formes de col·locació següents:

- Paviment de llambordins sobre llit de sorra i junts reblerts amb sorra
- Paviment de llambordins col·locats amb morter i junts reblerts amb beurada de ciment
- Paviment de llambordins sobre llit de sorra i junts reblerts amb morter

L'execució de la unitat d'obra inclou les operacions següents:

#### En la col·locació sobre llit de sorra i junts reblerts amb sorra:

- Preparació i comprovació de la superfície d'assentament
- Col·locació del llit de sorra
- Col·locació i compactació dels llambordins
- Rebliment dels junts amb sorra

- Compactació final dels llambordins
- Escombrat de l'excés de sorra

En la col·locació amb morter i junts reblerts amb beurada de ciment:

- Preparació i comprovació de la superfície d'assentament
- Col·locació de la base de morter sec
- Humectació i col·locació dels llambordins
- Compactació de la superfície
- Humectació de la superfície
- Rebliment dels junts amb beurada de ciment

En la col·locació sobre llit de sorra i rebliment dels junts amb morter:

- Preparació i comprovació de la superfície d'assentament
- Col·locació de llit de sorra
- Col·locació dels llambordins
- Compactació del paviment de llambordins
- Reblert dels junts amb morter

El paviment ha de formar una superfície plana, uniforme i s'ha d'ajustar a les alineacions i a les rasants previstes.

Els llambordins han de quedar ben assentats, amb la cara més ampla a dalt. Han de quedar col·locats a trencajunt, seguint les especificacions de la D.T.

- Pendent transversal:  $\geq 2\%$ ,  $\leq 8\%$
- Junts entre peces:  $\leq 8$  mm
- Toleràncies d'execució:
  - Nivell:  $\pm 12$  mm
  - Replanteig:  $\pm 10$  mm
  - Planor:  $\pm 5$  mm/3 m

### **Condicions del procés d'execució**

Col·locació sobre llit de sorra:

No s'ha de treballar en condicions meteorològiques que puguin produir alteracions a la subbase o al llit de sorra.

El llit de sorra anivellada s'ha de deixar a 1,5 cm per sobre del nivell definitiu.

Col·locades les peces s'han de piconar 1,5 cm fins al nivell previst.

Paviments rejuntats amb sorra:

Els junts s'han de reblir amb sorra fina.

Un cop rejuntades s'ha de fer una segona compactació amb 2 o 3 passades de picó vibrant i un reblert final amb sorra per acabar d'omplir els junts.

S'ha d'escombrar la sorra que ha sobrat abans d'obrir-lo al trànsit.

Col·locació amb morter i junts reblerts amb beurada:

S'han de suspendre els treballs quan la temperatura sigui  $< 5^{\circ}\text{C}$ .

Els llambordins s'han de col·locar sobre una base de morter sec.



Un cop col·locades les peces s'han de regar per aconseguir l'adormiment del morter de base.

Després s'han de reblir els junts amb la beurada.

La superfície ha de mantenir-se humida durant les 72 h següents.

#### Junts reblerts amb morter:

Els junts s'han de reblir amb morter de ciment.

La superfície ha de mantenir-se humida durant les 72 h següents.

#### • Paviments de llambordes de formigó

Les peces de formigó per a pavimentació són blocs prefabricats de formes, dimensions i gruix, color i disposició definides al projecte, que després de col·locats en obra formaran el paviment.

Els llambordins de formigó per a ús com a paviment exterior han de complir les especificacions de les normes UNE-EN 1338 i UNE 127338.

#### **Condicions mínimes d'acceptació**

La coloració, la forma, dimensions i trama de disposició serà la definida específicament als plànols del projecte.

#### Toleràncies de dimensions

Les partides de peces amb desviament superior a les toleràncies especificades al quadre següent seran rebutjades.

Gruix del llambordí (mm)	Llargària (mm)	Amplària (mm)	Gruix (mm)
<100	±2	±2	±3
≥100	±3	±3	±4
La diferència màxima entre dues mesures de gruix d'un mateix llambordí no serà superior a 3 mm			

#### Resistència

La resistència característica a trencament T es verificarà d'acord amb l'annex F de la norma UNE-EN 1338. No serà inferior a 3,6 MPa. Cap valor individual ha de ser inferior a 2,9 MPa, ni tindrà càrrega de trencament inferior a 250 N/mm de la llargària de trencament.

El desgast per abrasió es verificarà d'aord amb l'annex G de la norma UNE-EN 1338. Hauran d'acomplir, com a mínim, els requisits de la classe 3, marcat H detallats a la taula següent.

Classe	Marcats	Requisit
1	F	Sense amidament
3	H	≤23 mm
4	I	≤20 mm

L'assentament de la llamborda serà sobre llit de sorra de 3 a 5 cm de gruix, perfectament anivellada. El contingut d'argiles i matèria orgànica serà inferior al 3%. El contingut de fins de la sorra serà molt reduït. La corba granulomètrica es trobarà entre les del quadre següent:

Tamisos UNE 7-050						
5,00	2,50	1,25	0,63	0,32	0,16	0,08
100	60-100	30-100	15-70	5-50	0-30	0-15

Les llambordes s'uniran per compactació i vibració d'una capa de sorra de segellat, si el projecte no indica una altra cosa.

La sorra de segellat no contindrà partícules superiors a 1,25 mm, es trobarà seca en el moment de l'execució i contindrà un màxim del 10% en pes de material fi que passi pel tamís de 0,08 mm.

El gruix de la junta entre llambordes no serà superior a tres mil·límetres (< 3 mm).

Tolerància del paviment acabat. Totes les llambordes hauran de quedar perfectament anivellades, de manera que la comprovació amb regla de tres metres no acusi diferències superiors a un centímetre.

- **Paviments de llambordins ceràmics**

### **Definició i característiques dels elements**

Peça paral·lelepípedica, de cares rectangulars, o qualsevol altre forma que permeti una col·locació en plantilla repetitiva, formats per una massa massissa de ceràmica, apta per a l'ús en paviments exteriors.

Els llambordins ceràmics compliran les disposicions de la UNE-EN 1344:2002 "Llambordins ceràmics. Requisits i mètodes d'assaig".

El fabricant ha de garantir les especificacions dimensionals, i les característiques físiques, resistència glaç-desglaç, càrrega de trencament transversal, resistència a l'abrasió, resistència al lliscament-derrapatge i resistència als àcids, d'acord amb la norma UNE-EN 1344.

Ha de tenir un aspecte uniforme, net, sense escantonaments, fissures, forats o d'altres defectes.

La cara superior ha de ser plana, llisa o amb relleu suau i uniforme.

Les dimensions nominals han de ser: llarg x ample (de la cara superior) x gruix.

- Gruix:
  - Per a muntatge flexible, sobre llit de sorra:  $\geq 40$  mm
  - Per a paviments rígida, sobre solera de formigó:  $\geq 30$  mm
- Relació llarg/ample: < 6
- Resistència glaç-desglaç (UNE-EN 1344):
  - Classe F0: Sense determinar
  - Classe FP100: compleix
- Càrrega trencament transversal N/mm<sup>2</sup>:

Classe	Valor mig	Valor mínim individual
T0	No consignat	No consignat
T1	30	15
T2	30	24
T3	80	50
T4	80	64

- Resistència a l'abrasió (UNE-EN 1344):
  - Classe A1: 2100 mm<sup>3</sup>
  - Classe A2: 1100 mm<sup>3</sup>
  - Classe A3: 450 mm<sup>3</sup>
- Resistència al lliscament-derrapatge sense polit (SRV) (UNE-EN 1344):
  - Classe U0: sense determinar
  - Classe U1: 35
  - Classe U2: 45
  - Classe U3: 55

### **Condicions de les partides d'obra executades**

S'han considerat els tipus següents:

- Paviment de llambordins sobre llit de sorra i junts reblerts amb sorra

- Paviment de llambordins col·locats amb morter i junts reblerts amb beurada de ciment
- Paviment de llambordins sobre llit de sorra i junts reblerts amb morter

L'execució de la unitat d'obra inclou les operacions següents:

En la col·locació sobre llit de sorra i junts reblerts amb sorra:

- Preparació i comprovació de la superfície d'assentament
- Col·locació del llit de sorra
- Col·locació i compactació dels llambordins
- Rebliment dels junts amb sorra
- Compactació final dels llambordins
- Escombrat de l'excés de sorra

En la col·locació amb morter i junts reblerts amb beurada de ciment:

- Preparació i comprovació de la superfície d'assentament
- Col·locació de la base de morter sec
- Humectació i col·locació dels llambordins
- Compactació de la superfície
- Humectació de la superfície
- Rebliment dels junts amb beurada de ciment

En la col·locació sobre llit de sorra i rebliment dels junts amb morter:

- Preparació i comprovació de la superfície d'assentament
- Col·locació de llit de sorra
- Col·locació dels llambordins
- Compactació del paviment de llambordins
- Reblert dels junts amb morter

El paviment ha de formar una superfície plana, uniforme i s'ha d'ajustar a les alineacions i a les rasants previstes.

Els llambordins han de quedar ben assentats, amb la cara més ampla a dalt. Han de quedar col·locats a trencajunt, seguint les especificacions de la D.T.

El paviment ha de tenir, transversalment, un pendent entre el 2 i el 8%.

Els junts entre les peces han de ser del mínim gruix possible i mai superior a 8mm.

- Toleràncies d'execució:
  - Nivell:  $\pm 12$  mm
  - Replanteig:  $\pm 10$  mm
  - Planor:  $\pm 5$  mm/3 m

- **Condicions del procés d'execució**

Col·locació sobre llit de sorra i junts reblerts amb sorra:

No s'ha de treballar en condicions meteorològiques que puguin produir alteracions a la subbase o al llit de sorra.

El llit de sorra anivellada s'ha de deixar a 1,5 cm per sobre del nivell definitiu.

Col·locades les peces s'han de piconar 1,5 cm fins al nivell previst.

Els junts s'han de reblir amb sorra fina.

Un cop rejuntades s'ha de fer una segona compactació amb 2 o 3 passades de picó vibrant i un reblert final amb sorra per acabar d'omplir els junts.

La compactadora ha de tenir rodes de goma. Si no es disposa de compactadora amb rodes de goma, cal estendre una manta per sobre els llambordins per tal d'evitar d'escantonar-los.

S'ha d'escombrar la sorra que ha sobrat abans d'obrir-lo al trànsit.

#### Col·locació amb morter i junts reblerts amb beurada:

S'han de suspendre els treballs quan la temperatura sigui  $< 5^{\circ}\text{C}$ .

Els llambordins s'han de col·locar sobre una base de morter sec.

Un cop col·locades les peces s'han de regar per aconseguir l'adormiment del morter de base.

Després s'han de reblir els junts amb la beurada.

La superfície ha de mantenir-se humida durant les 72 h següents.

#### Col·locació sobre llit de sorra i junts reblerts amb morter:

No s'ha de treballar en condicions meteorològiques que puguin produir alteracions a la subbase o al llit de sorra.

El llit de sorra anivellada de 5 cm de gruix, s'ha de deixar a 1,5 cm per sobre del nivell definitiu.

Col·locades les peces s'han de piconar 1,5 cm fins al nivell previst.

Els junts s'han de reblir amb morter de ciment.

La superfície ha de mantenir-se humida durant les 72 h següents.

### **Mesurament i abonament**

Els paviments de llambordes es mesuraran i abonaran per metres quadrats de paviment correctament acabat. Si el pressupost del projecte no especifica una altra cosa, el preu unitari inclourà el subministrament, el transport i la col·locació, la preparació de la superfície de base, el llit de sorra o formigó, el segellat i tots els materials i operacions necessàries per al correcte acabat de la unitat d'obra.

---

#### *2.1.3.6. Paviments per a vianants o vials de trànsit restringit*

Normalment, aquests tipus de paviments corresponen a zones de vorera, passeig i vials de trànsit restringit que disposen d'una única superfície per a trànsit mixt (vials sense vorera).

Aquests tipus de paviments, que normalment s'acabaran a la fase d'urbanització secundària del sector (després de la construcció dels espais parcel·lats) poden ser de tipus molt variat, segons els dissenys urbans. Ens referim als següents tipus de paviment:

- **Paviments de sauló**

El sauló és sorra procedent de roca granítica meteoritzada, obtinguda per excavació.

Durant l'extracció s'ha de retirar la capa vegetal vegetal i transportar les terres fins a la zona d'aplec per a la seva reutilització o valoració o bé, en cas que es tracti de terres sobrants, fins a dipòsit controlat. No ha de tenir argiles, margues o d'altres materials estranys.

La fracció que passa pel tamís 0,080 UNE ha de ser inferior a 2/3, en pes, de la que passa pel tamís 0,40 UNE.

La composició granulomètrica ha de ser l'adequada al seu ús i la que es defineix a la partida d'obra en què intervingui o, si no hi consta, la que estableixi explícitament la DF.

Mida del granulat .....  $\leq 50$  mm

Coefficient desgast Los Angeles (NLT-149/72) .....  $< 50$

Índex CBR (NLT-111) .....  $< 20$

El contingut en matèria orgànica serà nul.

El subministrament i l'emmagatzematge es faran de manera que no s'alterin les seves condicions.

El paviment de sauló no es col·locarà sobre superfícies que tinguin un pendent superior al 2%

Els paviments de sauló poden portar estabilitzants, que seran del tipus que especifiqui el pressupost del projecte o la direcció de l'obra.

- ***Paviments de tractament superficial amb acabat superficial de sorra silícia***

Es construiran sempre sobre una base granular (tot-ú artificial sense fins o de macadam o bé, tot-ú de material reciclat (sempre que els controls de qualitat confirmen la seva acceptació i si la direcció d'obra així ho determina) i es complirà tot el que s'especifica als articles vigents corresponents del PG3. Pel que fa al tractament superficial es complirà també tot el que s'especifica a l'Article 533. "Tractaments superficials mitjançant regs amb graveta" del PG3.

Pel que fa a la capa de sorra d'acabat serà preceptivament de naturalesa silícia. El seu gruix sense compactar serà com a mínim d'un centímetre (1 cm) i, en qualsevol cas, serà suficient per a tancar després de compactar el color negre de l'asfalt. La coloració de la sorra serà la definida al projecte i tindrà un equivalent superior a seixanta (EQA > 60).

- ***Tractaments superficials per mitjà de regs amb granulats (slurry)***

#### **Condicions de les partides d'obra executades**

Capa de rodadura per a paviments per mitjà de regs amb granulats.

S'han considerat els regs següents:

- Reg monocapa simple
- Reg monocapa doble

L'execució de la unitat d'obra inclou les operacions següents:

- En el reg monocapa simple:
  - Preparació i comprovació de la superfície d'assentament
  - Aplicació del lligant hidrocarbonat
  - Estesa del granulat
  - Piconatge del granulat
  - Eliminació del granulat no adherit
- En el reg monocapa doble:
  - Preparació i comprovació de la superfície d'assentament
  - Aplicació del lligant hidrocarbonat
  - Primera estesa de granulat
  - Primer piconatge del granulat, quan la DF ho ordeni
  - Segona estesa del granulat
  - Piconatge final del granulat
  - Eliminació del granulat no adherit

No ha de tenir defectes localitzats com traspuaments de lligant i desprendiments de granulat.

Ha de tenir una textura uniforme, que proporcioni un coeficient de resistència al lliscament no inferior a 0,65, segons la norma NLT-175.

#### **Condicions del procés d'execució**

S'han d'aturar els treballs quan la temperatura sigui inferior a 10°C o amb pluja.

No s'han de fer regs amb graveta sobre superfícies mullades quan el lligant utilitzat sigui quitrà o betum asfàltic.

S'ha de comprovar la regularitat superficial i l'estat de la superfície sobre la què s'ha d'efectuar el tractament superficial.

La superfície sobre la que s'ha d'aplicar el lligant hidrocarbonat no ha de tenir pols, brutícia, fang sec, matèria solta o que pugui ser perjudicial. La neteja s'ha de fer amb aigua a pressió o amb un escombrat enèrgic.

S'han de protegir els elements constructius o accessoris per tal d'evitar que es taquin amb lligant.

L'aplicació del lligant hidrocarbonat s'ha de fer de manera uniforme i s'ha d'evitar la duplicació de la dotació als junts transversals de treball col·locant tires de paper o altre material sota els difusors.

L'estesa del granulat s'ha de fer de manera uniforme i de manera que s'eviti el contacte de les rodes de l'equip d'estesa amb el lligant sense cobrir.

En el cas que la DF ho consideri oportú, s'ha de fer un piconatge auxiliar immediatament després de l'estesa del primer granulat.

El piconatge del granulat s'ha d'executar longitudinalment començant per la vora inferior, progressant cap al centre i solapant-se cada passada amb l'anterior.

El piconatge amb compactadors s'ha de completar amb el treball manual necessari per a la correcció de tots els defectes e irregularitats que es puguin presentar.

El piconatge del granulat ha d'acabar abans de 20 minuts, quan el lligant sigui quitrà o betum asfàltic, o 30 minuts, quan el lligant sigui betum asfàltic fluidificant o emulsió bituminosa; des del començament de la seva estesa.

Una vegada piconat el granulat i quan el lligant hagi assolit una cohesió suficient, a judici de la DF, per a resistir l'acció de la circulació normal de vehicles, s'ha d'eliminar tot excés de granulat que hagi quedat solt sobre la superfície abans de permetre la circulació.

S'ha d'evitar la circulació sobre un tractament superficial com a mínim durant les 24 h següents a la seva terminació. Si això no és factible, s'ha de limitar la velocitat a 40 km/h i s'ha d'avisar del perill que representa la projecció de granulat.

En els 15 dies següents a l'obertura a la circulació, i a excepció de que la DF ordeni el contrari, s'ha de fer un escombrat definitiu del granulat no adherit.

Quan la superfície a tractar sigui superior a 70000 m<sup>2</sup> s'ha de fer un tram de prova prèviament al tractament superficial.

La DF podrà acceptar el tram de prova com a part integrant de l'obra.

#### • **Paviments de macadam**

El paviment de macadam es forma estenent i compactant un àrid gros, en tongades compreses entre 10 i 20 cm de gruix, i reblenant els forats amb un àrid fi anomenat pedregoleig, el qual també es compactarà. S'humitejarà la superfície i se li donarà un acabat final amb corró estàtic.

L'àrid gros procedirà del matxucatge i trituració de pedrera i graves naturals (o bé de material reciclat sempre que els controls de qualitat confirmen la seva acceptació i si la direcció d'obra així ho determina), amb la granulometria següent:

- Haurà de contenir com a mínim un 75%, en pes, amb dues o més cares de fractura
- El desgast del material segons l'Assaig de Los Angeles, serà inferior a trenta-cinc (<35).

L'àrid fi o pedregoleig podrà ser: sorra natural, sòl seleccionat, procedent de la pròpia obra o no, detritus de matxucatge o material local generats a la pròpia obra o no. Complirà les següents condicions mínimes d'acceptació:

- Passarà per un garbell 10 UNE
- La fracció de material retinguda pel tamís 5 UNE haurà de contenir com a mínim el 85%, en pes
- La fracció que passi pel tamís 0,080 UNE estarà compresa entre 10% i el 25%, en pes
- No serà plàstic i tindrà l'equivalent de sorra superior a 30

- **Paviments de pedra natural (lloses, llambordes)**

La pedra haurà de ser homogènia, de gra fi uniforme i de textura compacta. No presentarà esquerdes, nòduls, zones meteoritzades ni cap tipus de defecte visible.

Els llambordins de pedra natural per a ús com a paviment exterior han de complir les especificacions de la norma UNE-EN 1342.

Pel que fa a les condicions de qualitat de pedra:

- S'exigirà un pes específic aparent (UNE-EN 1936):  $\geq 25 \text{ kN/m}^3$
- Resistència a compressió ha de complir la norma UNE-EN 1926 i ser superior a  $1.300 \text{ kg/cm}^2$ .
- Resistència a l'abradió: ha de complir la norma UNE-EN 1342 Annex B amb un coeficient de desgast inferior a tretze centèsimes de centímetre (0,13 m).
- Resistència al glaç/desglaç: ha de complir la norma UNE-EN 12371.

- **Paviments asfàltics**

Compliran tot el que s'especifica al capítol relatiu a paviments de calçada.

- **Paviments de formigó amb disseny de juntes**

Compliran tot el que s'especifica al capítol relatiu a paviments de calçada.

- **Paviment de rajoles de formigó**

Les rajoles de formigó són elements prefabricats de formigó emprats com a material de pavimentació, que aconsegueixen les següents condicions:

- La seva llargària total no és superior a 1 m
- El quocient entre la seva llargària total i el seu gruix és superior a 4

Aquestes condicions no són aplicables als accessoris complementaris.

Les rajoles de formigó, per assegurar que són conformes a les disposicions de la Directiva UE de Productes de la Construcció (89/106/CE) hauran d'estar en possessió del Marcat CE.

Es construiran sempre sobre un llit de formigó HM-20 o superior, si així ho especifica el projecte. El llit de formigó s'assentarà sempre sobre una esplanada de sòls adequats o seleccionats, sempre que al projecte no es defineixi capa de subbase i base.

Les característiques dimensionals, físiques i mecàniques de les llosetes han de complir les especificacions de les normes:

- UNE-EN 1339:2004 "Rajoles de formigó. Especificacions i mètodes d'assaig"
- UNE 127330 "Rajoles de formigó. Complement Nacional a la Norma UNE-EN 1339:2004"

- **Paviments de rajoles hidràuliques**

Els paviments de llosetes premsades per a voreres, passeigs o espais de vianants, es construiran sempre sobre un llit de formigó HM-20 o superior, si així ho especifica el projecte. El llit de formigó s'assentarà sempre sobre una esplanada de sòls adequats o seleccionats, sempre que al projecte no es defineixi capa de subbase i base.

Les característiques dimensionals, físiques i mecàniques de les llosetes han de complir les especificacions de la norma UNE-EN 1339:2004 i s'han de determinar segons aquesta norma.

- **Paviments per a carrils bici**

L'ús de la bicicleta a la ciutat generalment ve acompanyat de la creació d'infraestructures d'ús exclusiu de la bicicleta, que protegeixen el ciclista i faciliten la seva circulació. Aquestes són les vies ciclistes, comunament anomenades també carrils bici.

Els carrils bici tindran una amplada mínima d'1,2 metres i seran segregats, és a dir, no transcorreran per la vorera, sinó per una part de la calçada adaptada a aquest mitjà de transport



De de cara a mantenir condicions que siguin confortables per a la majoria dels ciclistes, les vies per les quals transcorrin els itineraris procuraran evitar pendents superiors al 6%. En el cas de que la pendent màxima assolís fins al 10%, es procurarà oferir una desviació alternativa que no superi el 6%.

La pavimentació de les vies ciclistes ha d'assegurar una conducció còmoda i segura, la qual cosa suposa l'existència d'una superfície uniforme amb absència de sots, protuberàncies o discontinuïtats que puguin afectar l'estabilitat de la bicicleta.

El material més adequat per a la pavimentació de les vies ciclistes és l'asfalt, donada la seva escassa resistència al rodolament, la raonable resistència al lliscament que ofereix, i el seu cost relativament baix. Preferiblement s'empraran mesclades bituminoses que incorporin cautxú procedent de pneumàtics fora d'ús (NFU), en les concicions establertes als articles 542 i 543 vigents del PG.3, a les Ordre Circular 5bis/02 i Ordre Circular 21/2007 i a l'apartat Paviments asfàltics en calent del present plec.

- **Paviments de fusta**

### **Condicions de les partides d'obra executades**

Formació de tarima de peces de fusta fixades sobre estructura de llates amb cargols.

L'execució de la unitat d'obra inclou les operacions següents:

- Preparació i comprovació de la superfície d'assentament
- Fixació de l'estructura de llates amb les separacions previstes
- Fixació de les peces de fusta als llates
- Acabat de la superfície del paviment

El paviment no ha de tenir junts escantonats, puntes vistes ni d'altres defectes superficials.

No hi ha d'haver ressalts entre les peces.

Les peces han d'estar fixades sòlidament a les llates i han de formar una superfície plana i llisa de textura uniforme.

S'han de respectar els junts propis del suport.

Les peces s'han de col·locar a tocar, o amb la separació indicada en la D.T.

Els elements de fixació han d'estar protegits de la corrosió. El cap dels cargols ha de quedar ocult amb taps de la mateixa fusta encolats.

Toleràncies d'execució:

- Nivell         $\pm 5$  mm
- Planor        $\pm 2$  mm/2 m

### **Condicions del procés d'execució**

La col·locació s'ha de fer amb les condicions ambientals adequades (temperatura, humitat relativa, etc.) al tipus de fusta, per tal de garantir l'estabilitat dimensional del conjunt.

Les llates d'empostissat col·locades no han de tenir defectes superficials que puguin dificultar el recolzament correcte de les peces.

Han d'estar fixades sòlidament al suport.

Les llates de fixació han de complir les condicions de planor i de nivell que s'exigeixen al paviment acabat.

Les llates s'han de col·locar amb empalmaments a tocar.

Les peces han d'estar recolzades com a mínim en dues llates d'empostissat.

Un cop acabada la col·locació s'ha de polir i planejar el paviment per aplicar després el tractament d'acabat.

- **Mesurament i abonament**

Els paviments lleugers per a vianants o trànsit restringit, amb l'excepció del sauló i del macadam, s'abonaran per m<sup>2</sup> realment col·locats, segons el gruix especificat al projecte. El paviment de sauló i el macadam es mesurarà i abonarà per m<sup>3</sup> realment col·locats. Si el pressupost del projecte no diu altra cosa, s'entendrà que el preu inclou la preparació de la superfície de la capa de base i totes les operacions i materials necessaris per al correcte acabament de la unitat d'obra.

La tarima de fusta s'abonarà per m lineal en funció de l'amplària de la mateixa.

---

### 2.1.3.7. Elements singulars

- **Escocells**

S'han considerat els escocells formats amb els materials següents:

- Peces prefabricades de morter de ciment
- Totxanes o maons foradats
- Xapa d'acer galvanitzat
- Xapa d'acer amb acabat "corten"

L'execució de la unitat d'obra inclou les operacions següents:

En el cas d'utilitzar peces de morter de ciment:

- Preparació i comprovació de la superfície d'assentament
- Col·locació del formigó de la base
- Humectació de les peces
- Col·locació de les peces de l'escocell rejuntades amb morter

En el cas d'utilitzar totxanes o maons:

- Preparació i comprovació de la superfície d'assentament
- Col·locació del formigó de la base
- Humectació de les peces
- Col·locació de les peces rejuntades amb morter
- Arrebossat de l'escocell

En el cas d'utilitzar xapa d'acer:

- Replanteig
- Col·locació prèvia, aplomat i anivellament
- Fixació definitiva i neteja

### **Condicions mínimes d'acceptació**

Peces co·locades sobre una base de formigó:

Les peces que formen l'escocell no han de tenir escantonaments, esquerdes o d'altres defectes visibles.

El formigó de la base ha de quedar uniforme, continu i la seva resistència característica estimada (Fest) al cap de 28 dies ha de ser  $\geq 0,9 \times F_{ck}$ . Aquesta base de formigó no ha de quedar visible.

Les parets de l'escocell acabat han de quedar a escaire, planes i aplomades. Les peces han de quedar ben travades en les cantonades.

Han de quedar al mateix pla.

Han de quedar al nivell definit per la D.T. o, en el seu defecte, al que especifiqui la D.F.

Base de formigó:  $\geq 15 \times 7$  cm

#### Escossells de totxana o maó:

- Toleràncies d'execució:
  - Dimensions:  $\pm 15$  mm
  - Escairat:  $\pm 5$  mm respecte el rectangle teòric
  - Nivell:  $\pm 10$  mm
  - Aplomat:  $\pm 5$  mm
  - Planor:  $\pm 5$  mm/m

#### Escossells de peces de morter de ciment:

Les quatre peces han d'anar col·locades a tocar.

- Junt entre les peces i el paviment:  $\geq 3$  mm
- Toleràncies d'execució:
  - Balcament de l'escossell:  $\pm 3$  mm
  - Nivell:  $+ 2$  mm,  $- 10$  mm
  - Junts:  $\pm 1$  mm

#### Escossells de xapa d'acer:

L'element col·locat ha de tenir un aspecte uniforme, ha d'estar net i sense defectes.

Ha de quedar aplomat.

S'ha d'ajustar a les alineacions previstes i ha de sobresortir de la rigola l'alçària indicada en la D.T.

La part superior de l'escossell ha de quedar en un mateix pla que el paviment de la vorera, no ha de sobresortir.

Ha de quedar unit a la base mitjançant les potes d'ancoratge.

La unió de l'escossell amb el paviment de la vorera ha de quedar segellada en tot el seu perímetre.

#### **Condicions del procés d'execució**

S'ha de treballar a una temperatura ambient que oscil·li entre els 5°C i els 40°C, sense pluja.

Abans de començar els treballs, es farà un replanteig previ que ha de ser aprovat per la D.F.

El procés de col·locació no ha d'afectar a la qualitat dels materials.

S'ha de comprovar que les característiques del producte corresponen a les especificades al projecte.

#### Peces col·locades sobre una base de formigó:

Ha de quedar feta l'excavació necessària per a la construcció de l'element.

Les peces per col·locar han de tenir la humitat necessària per tal que no absorbeixin l'aigua del morter.

#### **Mesurament i abonament**

Els escocells es mesuraran i abonaran per unitat si el pressupost del projecte no diu una altra cosa. El preu inclou l'excavació, preparació de la superfície, la capa d'assentament, el llit de formigó, les peces de formigó o xapa metàl·lica i totes les operacions i materials necessaris per al correcte acabament de la unitat d'obra.

- **Esglaons prefabricats de formigó**

### **Condicions de les partides d'obra executades**

Esglaó format amb peces de formigó prefabricades, col·locades a truc de maceta amb morter.

L'execució de la unitat d'obra inclou les operacions següents:

- Preparació i comprovació de la superfície d'assentament
- Col·locació de les peces a truc de maceta amb morter
- Col·locació de la beurada, en el seu cas
- Neteja de l'esglaó acabat

La superfície acabada ha de tenir una textura i color uniformes.

L'esglaó acabat no ha de tenir peces esquerdades, trencades, tacades, ni amb defectes aparents.

L'esglaó ha d'estar horitzontal i a nivell.

El fals escaire de l'esglaó s'ha d'ajustar al perfil previst.

Les peces han d'estar recolzades i ben adherides al suport, formant una superfície plana.

Toleràncies d'execució:

- Planor:  $\pm 4$  mm/m
- Planor de les cel·les:  $\pm 2$  mm
- Horitzontalitat:  $\pm 0,2\%$
- Fals escaire:  $\pm 5$  mm

Els junts s'han de reblir amb beurada de ciment i eventualment amb colorants.

El vol de la peça d'estesa sobre el davanter i l'entrega per l'extrem contrari s'han d'ajustar a les especificacions de la DT.

Junts entre peces:  $\geq 1$  mm

### **Condicions del procés d'execució**

S'han d'aturar els treballs quan la temperatura sigui inferior a 5°C o superior a 35°C.

En cas que es donessin aquestes condicions una vegada acabats els treballs, s'ha de revisar allò executat 48 h abans i s'han de tornar a fer les parts afectades.

Les superfícies de recolzament han de ser netes i humides.

Les peces per col·locar han de tenir la humitat necessària per a que no absorbeixin l'aigua del morter.

S'han de col·locar, a truc de maceta, sobre una superfície contínua d'assentament i rebuda de morter, de gruix  $\geq 2$  cm per la peça estesa i  $\geq 1$  cm per al davanter.

Abans de la col·locació de la peça estesa, s'ha d'espolsar amb ciment la superfície del morter fresc.

L'operació de rejuntat s'ha de fer passades 48 h des de la col·locació de l'esglaó.

S'ha d'eliminar el morter sobrant i s'ha de netejar la superfície.

### **Mesurament i abonament**

Els graons es mesuraran i abonaran per m d'esglaó amidat segons les especificacions de la DT

## 2.1.4. SENYALITZACIÓ I PROTECCIONS

La senyalització del sector a urbanitzar comprèn les marques vials o senyalització horitzontal i els senyals de circulació o senyalització vertical, tot d'acord amb els plànols del projecte. Tant pel que fa als materials com a l'execució de les obres es compliran en tot moment les normes de trànsit vigents (Codi de Circulació), les normatives de carreteres a les zones d'accessos i la normativa pròpia municipal. Les condicions mínimes de qualitat seran les fixades a la normativa oficial de carreteres (PG3). Pel que fa a la senyalització vertical es complirà tot el que defineix la monografia de l'Institut Català del Sòl per al desenvolupament del transport (Normes de Senyalització vertical urbana).

### 2.1.4.1. Senyalització horitzontal.

#### • **Marques vials**

S'entén per marques vials aquelles línies, paraules, números i símbols sobre el paviment o vorades, realitzats amb pintura, termoplàstics en calent o fred i cintes prefabricades, que serveixen per regular el trànsit de vehicles i vianants o tenen finalitat informativa.

Les marques vials compliran amb el que s'estableix a la Norma 8.2-IC "Marcas Viales", aprovada per Ordre de 16 de juliol de 1987 (BOE n. 185) amb correcció d'errors en BOE n. 233 de 29/9/1987, i el Plec de condicions de la senyalització horitzontal de carreteres sobre paviments flexibles redactat per CEDEX (octubre de 1990).

Els materials per a marques viàries acompliran allò especificat a l'Article 700 del PG-3. tal com ve a l'O.M. de 28 de desembre de 1.999, B.O.E. del 28 de gener de 2.000, i a més a més les prescripcions següents:

- Les marques viàries definitives a l'eix i vores de la carretera seran fetes amb pintura acrílica en solució aquosa; i als zebrats d'illetes i passos de vianants, a les fletxes, rètols i símbols, amb pintura acrílica en solució aquosa; i, a tots dos casos, amb microesferes de vidre. Els materials emprats hauran de ser de durada superior a 106 cicles en assajar-los segons Norma UNE 135 200(3) "mètode B".
- Les marques viàries provisionals, a totes les situacions, seran fetes amb pintura acrílica a l'aigua i microesferes de vidre, de durada superior a 5 □105 cicles, al sotmetre-les a l'esmentat assaig.
- Tots els materials (pintures i microesferes de vidre) haurien de posseir el corresponent document acreditatiu de certificació (marca "N" d'AENOR o segells de qualitat equivalents d'altres països de l'Espai Econòmic Europeu).

Cal que compleixin els següents requisits:

- Visibilitat diürna i nocturna
- Resistència al lliscament
- Resistència a la deterioració

Característica	Factor mesurat	Norma	Aparell mesura
Visibilitat nocturna	Coeficient de retroreflexió R'	UNE 135 270	Retroreflectòmetre Angle d'il·luminació:3.5° Angle d'observació:4.5° Il·luminant: CIE tipus A
Visibilitat diurna	Coordenades cromàtiques (x,y) Factor de lluminància(β) Relació de contrast (Rc)	UNE 48 073	Colorímetre de geometria 45/0 Il·luminant D 65 Observador patró 2°
Resistència a l'esllavissament	Coeficient de resistència a l'esllavissament (SRT)	UNE 135 272	Pèndol TRL

En acabar les obres i abans de complir-se el període de garantia, se realitzaran controls periòdics de les marques viàries per a determinar llurs característiques essencials i comprovar "in situ" si compleixen les especificacions mínimes marcades a la taula següent.

Tipus de marca	Paràmetres d'avaluació				
	Coeficient de retrorreflexió R' (mcd*lx-1*m-2)			Factor de lluminància (β)	SRT
	A 30 dies	A 180 dies	A 730 dies	Sobre asfalt	
Permanent (blanca)	300	200	100	0,30	0,45
Temporal (grogà)	150			0,20	0,45

El contractista haurà de presentar al Director d'Obra la relació de les empreses proposades per al subministrament dels materials a emprar en les marques viàries, així com les marques comercials dels productes, i els certificats acreditatius de compliment d'especificacions tècniques o els documents acreditatius del reconeixement de la marca o segell de qualitat, amb les dades referents a la declaració de producte, segons Norma UNE 135 200(2).

També haurà de declarar les característiques tècniques de la maquinària a emprar, d'acord amb la fitxa tècnica especificada a la Norma UNE 135 277(1).

L'autorització d'ús serà automàtica per a tots els materials que disposin de la marca "N" d'AENOR o d'un altre segell de qualitat d'algun país de l'Espai Econòmic Europeu.

Abans d'iniciar l'aplicació de marques viàries, o el seu repintat, serà necessari que els materials a utilitzar - pintures, plàstics d'aplicació en fred, termoplàstics i microesferes de vidre- que no disposin de la marca "N" d'AENOR ni d'un altre segell de qualitat de la Unió Europea, siguin assajats per Laboratoris Acreditats pel Ministerio de Fomento o pel Departament de Política Territorial i Obres Públiques de la Generalitat de Catalunya, per comprovar compleixen allò exigint per la norma UNE 135 200 (2). Aquests assaigs d'autorització d'ús seran a càrrec del Contractista, no quedant inclosos al pressupost de control de qualitat.

### **Maquinària**

La maquinària d'aplicació haurà de ser acceptada pel Director de l'Obra i, en qualsevol cas, inclourà els mitjans necessaris per a la neteja de la superfície del paviment, si calgués, l'aplicació de pintura polvoritzant-la amb o sense aire, i també els mitjans per al seu desplaçament propi i pel transport dels materials necessaris.

### **Dosificació per aplicació**

Les marques definitives a fer sobre la capa final de MBC tipus S-12 silícica, seran de color blanc i amb les dotacions següents:

Pintura acrílica a l'aigua. (A emprar solament en marques lineals permanents, i en tota mena de marques en senyalitzacions temporals).

Nou-cents grams de pintura per metre quadrat (0,900 kg/m<sup>2</sup>) i sis-cents grams de microesferes de vidre per metre quadrat (0,600 kg/m<sup>2</sup>).

Material termoplàstic d'aplicació en calent.

Tres quilograms de pintura per metre quadrat (3 kg/m<sup>2</sup>) i sis-cents grams de microesferes per metre quadrat (0,600 kg/m<sup>2</sup>).

Material termoplàstic de dos components d'aplicació en fred.

Tres quilograms de pintura per metre quadrat (3 kg/m<sup>2</sup>) i sis-cents grams de microesferes per metre quadrat (0,600 kg/m<sup>2</sup>).

### **Control de recepció dels materials.**

Es prendrà nota de la data de fabricació, i el Director de l'Obra rebutjarà les partides de materials fabricades més de sis (6) mesos abans de l'aplicació, per bones que haguessin estat les condicions de manteniment, i les de menys de sis (6) mesos, quan consideri no han estat mantingudes en les condicions degudes.

Quan s'hagi de repintar, cal tenir en compte que el nombre de capes no pot ser superior a 5. Si aquest fos el cas, caldrà eliminar la pintura existent.

### **Mesurament i abonament**

Les marques vials reflexives de fins a 15 cm d'amplada, es mesuraran per metre lineal (ml) realment pintat en obra.

La resta de marques vials reflexives, així com zebraats, illetes, fletxes, paraules: "CEDIU EL PAS", "STOP", es mesuraran i abonaran per metres quadrats (m<sup>2</sup>) de superfície realment executats en obra.

Els preus corresponents que figuren al quadre de preus, inclouen el subministrament, transport i aplicació de la pintura reflexiva, el replanteig i premarcatge, els equips del personal i maquinària, la neteja del paviment sobre el que s'han d'aplicar, la recollida, càrrega i transport d'envasos i restes de materials a dipòsits autoritzats i tota la mà d'obra necessària per a la seva execució.

- ***Elements reductors de velocitat***

### **Condicions mínimes d'acceptació**

Estaran formats per elements prefabricats degudament senyalitzats i subjectats al paviment, de manera que en cap cas suposin un perill per als vehicles i els vianants.

Les característiques geomètriques del coixí berlinès seran les següents:

- L'amplada total recomanada és de 1,75 m a 1,95 m
- A les vies utilitzades intensament per camions o autobusos (amb rodes bessones), és preferible limitar l'amplada entre 1,75 m i 1,80 m
- L'amplada de l'altiplà és d'1,15 m a 1,25 m
- L'amplada de les rampes laterals és de 0,30 m a 0,35 m
- L'amplada de les rampes davant i darrere és de 0,45 m i 0,50 m
- La llargada total varia entre 3 i 4 m
- L'alçada recomanada és de 6 a 7 cm

Acompliran tot el que estableixi la normativa vigent i les recomanacions del "Dossier de seguretat viària n.10 Elements reductors de velocitat" del Servei Català del Trànsit.

### **Mesurament i abonament**

Els elements reductors de velocitat es mesuraran per a metres lineals (ml)

En el cas dels coixins berlinesos es mesuraran per unitats (ut)

Els preus corresponents que figuren al quadre de preus, inclouen el subministrament, transport i col·locació, el replanteig, els equips del personal i maquinària i tota la mà d'obra necessària per a la seva execució.

---

#### ***2.1..4.1. Senyalització vertical***

Les marques vials compliran amb el que s'estableix a la Norma 8.1-IC "Senyalització Vertical", de 28 de desembre de 1999

La senyalització vertical són plaques, degudament sustentades, que adverteixen, regulen i informen l'usuari respecte a la circulació o l'itinerari.



Seràn de xapa blanca d'acer galvanitzat d'1,8 mm de gruix amb una tolerància de  $\pm 0,2$  mm o de qualsevol altre material admès per la normativa vigent.

Les plaques tindran la forma, dimensions, colors i símbols indicats al projecte i d'acord amb les prescripcions de la normativa vigent.

Segons que sigui la seva forma i dimensions les anomenarem:

- Senyals (triangulars, circulars, quadrats, rectangulars i octogonals de 0,60 a 1,35 cm)
- Cartells senyalitzadors
- Cartells informadors

Els suports i fonaments seràn els adequats per a cada tipus, i compliran la normativa vigent i tot allò que estigui grafiat als plànols.

### **Mesurament i abonament**

Els senyals s'abonaran per unitat (ut) segons el seu tipus. Aquest preu no inclou el pal de suport.

Els cartells s'abonaran m<sup>2</sup>, col·locats en obra. Aquest preu inclou la part proporcional d'elements auxiliars de fixació, però no les columnes de suport.

Els pals de suport s'abonaran per unitat (ut) segons el seu tipus. Aquest preu inclou el subministrament i la col·locació a l'obra, inclòs l'execució completa de la fonamentació.

---

#### *2.1.4.3. Senyalització informativa bàsica del sector*

Consisteix en un senyal vertical format per un plafó amb suports metàl·lics i una àrea reservada d'aparcament d'ús exclusiu per a la informació del visitant.

Com a sistema d'informació ha de fer possible que el missatge arribi al receptor complet i sense interferències. El missatge ha de ser comprensible i assimilable. Aquests aspectes s'han de considerar a l'hora d'escollir el contingut, la tipografia i la seva distribució.

- **Senyals tipus SASA i SAS**

Són uns plafons amb taulells mòbils sobre els quals hi haurà un esquema viari del polígon que inclourà:

- Delimitació de l'àmbit del polígon
- Identificació dels carrers i vies que l'envolten, així com circumstàncies geogràfiques que puguin servir de referència: carretera, ferrocarril, nucli urbà, edificació o espai singular, etc.
- Identificació dels carrers del polígon
- Numeració i delimitació exacta de cada parcel·la

La informació bàsica per a confeccionar el plànol serà facilitada per la direcció facultativa.

Caldrà, però, que prèviament a la seva execució, se sotmeti l'original al vist i plau de la direcció facultativa.

Els plafons tindran la forma, dimensions, color i simbologia d'acord amb el Manual de Senyalització Exterior promogut pel Consell de Disseny de la Generalitat de Catalunya.

Tots els suports i ancoratges seràn d'acer galvanitzat, tindran una superfície homogènia i no presentaran cap discontinuïtat, com ara taques, ratlles i abonyegaments a la capa de zinc. S'uniran amb els plafons mitjançant cargols o abraçadores, no permetent-se soldadures entre si o amb els plafons.

Tots els elements compliran les especificacions del PG3 del MOPTMA.

Totes les peces es presentaran sense cops ni deformacions i el contractista presentarà, en cas que li siguin demanats, tots els certificats, garanties, etc. dels materials a emprar, així com dels acabats corresponents.

- **Zona reservada d'aparcament**

Aquesta zona d'ús exclusiu per a la informació del visitant, anirà marcada amb pintura blava sobre la calçada; constarà d'una línia que delimitarà el perímetre i d'una ratlla en zig-zag que ocuparà tota l'àrea, i del símbol universalment acceptat per indicar "informació".

- **Mesurament i abonament**

Els senyals tipus SASA i SAS es mesuraran i abonaran per metre quadrat (m<sup>2</sup>) col·locat en obra.

El preu inclourà el subministrament i col·locació dels plafons, suports, ancoratges, pintures i grafismes, a més de l'enderroc i reposició del paviment existent, excavació, fonamentació i tots aquells materials, operacions i acabats que calguin per a deixar la unitat totalment acabada.

La marca de pintura de senyalització informativa es mesurarà per metre quadrat (m<sup>2</sup>) de superfície realment pintada en obra.

El preu que figura al quadre de preus inclou la pintura blava, premarcatge de línies i símbol d'informació, maquinària i tota la mà d'obra necessària per a la seva execució.

---

#### 2.1.4.4. Elements d'abalisament i defensa

Els elements d'abalisament i defensa són aquells que serveixen per reforçar el seguiment de les vies de circulació i facilitar la percepció d'aquests límits, tant als conductors com als vianants.

Aquests elements poden ser horitzontals o verticals.

Cal fer-los servir tal com es defineix a la Instrucció 8.3-IC, aprovada per Ordre Ministerial, de 31 d'agost de 1987.

- **Baranes**

Baranes constituïdes per un conjunt de perfils que formen el bastidor i el pany de paret de la barana, col·locades en la seva posició definitiva i ancorada amb morter de ciment o formigó o amb fixacions mecàniques.

S'han considerat els tipus següents:

- Baranes d'acer
- Baranes d'alumini
- Baranes d'acer inoxidable

L'execució de la unitat d'obra inclou les operacions següents:

- Replanteig
- Preparació de la base
- Col·locació de la barana i fixació dels ancoratges

#### **Condicions de les partides d'obra executades**

La barana instal·lada ha de reunir les mateixes condicions exigides a l'element simple.

Ha d'estar anivellada, ben aplomada i en la posició prevista en la D.T.

L'alçària des del nivell del paviment fins el travesser superior, ha de ser l'especificada en el projecte o la indicada per la D.F.

Els muntants han de ser verticals.

Ha d'estar subjectada sòlidament al suport amb ancoratges d'acer collats amb morter de ciment portland o formigó o amb fixacions mecàniques, protegits contra la corrosió.

Sempre que sigui possible s'han de fixar els travessers superiors a les parets laterals per mitjà d'ancoratges.

En els trams esglaonats, l'esglaonament de la barana s'ha d'efectuar a una distància  $\geq 50$  cm de l'element que provoqui l'esmentada variació d'alçada.

Els trams de la barana han d'estar units, per soldadura si són d'acer o per una peça de connexió si són d'alumini.

Els elements resistents de la barana instal·lada han de resistir les sol·licitacions següents, sense superar una fletxa d'1/250 de la seva llum:

- Empenta vertical repartida uniformement: 100 kp/m
- Empenta horitzontal repartida uniformement:
  - Lloc d'ús privat:: 50 kp/m
  - Lloc d'ús públic: 100 kp/m

Distància entre la barana i el paviment:

- Baranes de directriu horitzontal:  $\leq 5$  cm
- Baranes de directriu inclinada:  $\leq 3$  cm

Toleràncies d'execució:

- Replanteig:  $\pm 10$  mm
- Alçària:  $\pm 1$  cm
- Horitzontalitat:  $\pm 5$  mm
- Aplomat:  $\pm 5$  mm/m
- Separació entre muntants: Nul·la

### **Condicions del procés d'execució**

Han d'estar fets els forats als suports per ancorar els muntants abans de començar els treballs.

La D.F. ha d'aprovar el replanteig abans de fixar cap muntant.

No s'ha de treballar amb pluja, neu o vent superior a 50 km/h.

Els ancoratges han de garantir la protecció contra empentes i cops durant tot el procés d'instal·lació i, alhora, han de mantenir l'aploamat de la barana fins que quedi definitivament fixada al suport.

Els ancoratges s'han de fer per mitjà de plaques, platines o angulars. L'elecció depèn del sistema i de la distància que hi hagi entre l'eix de les pilastres i la vora dels elements resistents.

S'han de respectar els junts estructurals per mitjà de junts de dilatació de 40 mm d'amplària entre baranes.

- ***Perfils longitudinals per a barreres de seguretat***

Perfil longitudinal flexible d'acer galvanitzat de secció doble ona de característiques AASHO per a barreres de seguretat, col·locats sobre suports en la seva posició definitiva.

L'execució de la unitat d'obra inclou les operacions següents:

- Replanteig per al repartiment dels trams
- Col·locació i fixació dels trams

### **Condicions de les partides d'obra executades**

Ha d'estar fixat als suports i a les bandes dels costats per mitjà de cargols i femelles d'acer galvanitzat, d'acord amb les especificacions de la D.T.

El conjunt de bandes no pot tenir més discontinuïtats que les indicades expressament a la D.T., o les aprovades per la D.F.

La unió de les bandes ha de coincidir amb un suport.

A les unions, les bandes s'han de sobreposar en sentit contrari al de la circulació del carril al que protegeixen.

L'alçada de la barrera ha de ser la indicada a la D.T.

Toleràncies d'execució:

- Alçària  $\pm 2$  cm

### **Condicions del procés d'execució**

Abans de començar el muntatge la D.F. ha d'aprovar el replanteig.

No es poden perforar ni tallar les peces a l'obra.

Les bandes només es poden tallar amb equip oxiacetilènic a taller. El tall s'ha de polir amb pedra d'esmeril.

No és permès el tall amb arc elèctric, serra o cisalla.

Per les fixacions s'han d'utilitzar els forats fets a taller abans del procés de galvanitzat.

La banda es pot corbar a l'obra fins un radi de 50 m.

Per radis inferiors les bandes s'han de treballar a taller.

#### **• Suports per a barreres de seguretat flexibles**

S'han considerat els tipus de suport següents:

- Amb amortidors
- Sense amortidors

S'han considerat els tipus de col·locació següents:

- Clavat
- Formigonat
- Soldat

L'execució de la unitat d'obra inclou les operacions següents:

- Col·locat clavat:
  - Replanteig
  - Clavat del perfil
- Col·locat formigonat:
  - Replanteig
  - Apuntament provisional
  - Formigonat del dau
  - Retirada dels apuntaments
- Col·locat soldat:
  - Replanteig
  - Soldat a la placa base

### **Condicions de les partides d'obra executades**

Ha d'estar col·locat a la posició indicada a la D.T., amb les modificacions aprovades al replanteig per la D.F.

L'alçada del suport per sobre del terreny ha de permetre la col·locació de la banda o bandes a l'alçada sobre el ferm que indica la D.T.

Ha de ser estable i capaç de rebre les empentes previstes a la D.T. sense deformacions.

Toleràncies d'execució:

- Replanteig  $\pm 3$  cm
- Alçària  $\pm 2$  cm
- Aplomat  $\pm 1$  cm/m

Amb amortidors:

Els amortidors han d'estar col·locats a la posició correcta, segons les indicacions de la D.T. Les fixacions s'han de fer amb cargols d'acer galvanitzat.

Col·locat clavat:

Els suports han d'estar clavats en terrenys naturals, amb les característiques previstes a la D.T.

Col·locat formigonat:

El formigó del dau de suport no ha de tenir buits, ni elements que disminueixin la seva secció.

Grandària mínima del dau de formigó 30 x 30 x 30 cm

Col·locat soldat:

El cordó de soldadura ha de ser continu a la base del perfil.

Les soldadures no han de tenir defectes que constitueixin seqüència en una longitud superior a 10 mm.

La zona del suport afectada per la soldadura ha d'estar pintada amb pintura de zinc.

### **Condicions del procés d'execució**

Abans de col·locar els suports s'ha de fer un replanteig del conjunt que ha d'aprovar la D.F.

Col·locat clavat:

La maquinària utilitzada no ha de produir danys ni deformacions al perfil ni al seu recobriments.

Col·locat formigonat:

Abans d'executar la partida han d'estar fets els forats a terra.

S'ha de treballar a una temperatura entre 5°C i 40°C.

El formigó s'ha d'utilitzar abans que comenci el seu adormiment.

No es poden donar cops ni produir vibracions als suports fins que el formigó assoleixi una resistència de 30 kp/cm<sup>2</sup>.

Col·locat soldat:

La pletina on s'ha de soldar el suport ha d'estar ancorada prèviament.

Les soldadures s'han de fer protegides de la pluja i humitats, i a una temperatura superior a 5°C.

La soldadura ha de ser elèctrica manual, per arc descobert, amb elèctrodes fusibles de qualitat estructural bàsica.

La soldadura ha de ser de qualitat 3 com a mínim, i ha de ser un cordó continu de 4 mm de gruix.

Abans de soldar s'han de netejar les superfícies a unir de greixos, òxids i pintures.

Després d'executar un cordó de soldadura i abans de començar el següent s'ha de netejar l'escòria per mitjà de piqueta i raspall.

Totes les soldadures han d'estar fetes d'acord amb la DB-SE Seguretat Estructural del Codi Tècnic de l'Edificació, per operaris qualificats per a fer el tipus de soldadura segons la UNE\_EN 287-1:2004.

L'ordre i disposició dels cordons de soldadura han de ser els indicats a la DB-SE Seguretat Estructural del Codi Tècnic de l'Edificació.

- **Elements auxiliars per a barreres de seguretat**

Peces especials per a barreres de seguretat.

S'han considerat els elements següents:

- Extrem ancorat de barrera flexible
- Terminal en forma de cua de peix per a barreres de seguretat flexibles, amb o sense amortidor
- Peça reflectora a dues cares per a barreres de seguretat

### **Condicions de les partides d'obra executades**

#### Extrem ancorat de barrera flexible:

Ha d'estar sòlidament unit a la barrera per mitjà de cargols i femelles d'acer galvanitzat, d'acord amb les especificacions de la D.T.

La unió amb la barrera ha de coincidir amb un suport.

#### Terminal en forma de cua de peix:

La peça i la barrera s'han de superposar de manera inversa al sentit de circulació del carril al que protegeixen.

La unió amb la barrera ha de coincidir amb un suport.

#### Peça reflectora:

Ha d'estar col·locada de manera que els conductors vegin la cara vermella a la seva dreta i la blanca a la seva esquerra.

### **Condicions del procés d'execució**

Abans de començar el muntatge la D.F. ha d'aprovar el replanteig.

No es poden perforar ni tallar les peces a l'obra.

Per les fixacions s'han d'utilitzar els forats fets a taller abans del procés de galvanitzat.

- **Pilones**

Fites o pilones de delimitació ancorades al terra amb morter de ciment.

S'han considerat els tipus següents:

- Fita metàl·lica formada per tub d'acer.
- Pilona de fosa
- Pilona esfèrica de formigó
- Pilona troncocònica de formigó

L'execució de la unitat d'obra inclou les operacions següents:

- Replanteig
- Preparació del forat o encofrat del dau
- Col·locació de l'element o del seu suport en el seu cas i apuntament
- Amorterat o formigonat del dau
- Retirada de l'apuntament provisional

### **Condicions de les partides d'obra executades**

L'element ha de restar aplomat, a la posició indicada a la D.T.

Ha de sobresortir de la cota de paviment acabat, l'alçada especificada la D.T. o la que li sigui pròpia segons el seu disseny.

L'ancoratge de l'element ha de ser suficient per resistir una empenta de 100 kp aplicats al centre de gravetat del mateix.

Les perforacions de l'element han d'estar a la posició correcta.

L'element restarà col·locat sense cap tipus de defecte de fabricació o dany produït durant el procés de l'obra (bonys, ratllades, cops, etc.).

Toleràncies d'execució:

- Replanteig  $\pm 3$  cm
- Alçària  $+ 2$  cm
- Verticalitat  $\pm 1^\circ$

### **Condicions del procés d'execució**

Abans de col·locar els suports s'ha de fer un replanteig del conjunt que ha d'aprovar la D.F.

La màquina perforadora o taladradora, en el seu cas, no ha de produir danys ni deformacions a la base de suport o al paviment.

El forat on es col·loqui l'element ha d'estar humitejat i net de pols o altres objectes que es puguin haver ficat en el seu interior.

Una vegada col·locat l'element, no es pot rectificar la seva posició si no és traient-lo i tornant a repetir el procés.

No es pot treballar amb pluja, ni amb temperatures inferiors a 5°C.

El formigó o el morter, s'ha de col·locar abans que comenci el seu adormiment.

L'element s'apuntalarà durant 24 h per evitar moviments i així quedi garantida la posició desitjada.

Els elements col·locats es senyalitzaran de manera que sigui visible la seva recent posta en obra.

- **Mesurament i abonament**

Els elements horitzontals es mesuraran per metre lineal, i els verticals per unitat, col·locats en obra segons els plànols de detall o, en cas que faltessin, seguin el criteri de la direcció d'obra.

El preu inclourà el subministrament i col·locació, fonamentació (inclosa l'excavació), suports, ancoratges, pintures i tots aquells materials, maquinària, manipulacions i acabats que calguin per a deixar la unitat totalment acabada.



## 2.1.5. OBRES DE FORMIGÓ

---

### 2.1.5.1. Argamassa de ciment

La mescla es podrà realitzar amb mitjans mecànics o a mà, en aquest cas sobre un pis impermeable. La pasta de l'argamassa es farà de manera que resulti una mescla homogènia i amb la rapidesa necessària perquè no es produeixi un principi d'adormiment abans de la seva utilització. La quantitat d'aigua serà la necessària per tal d'obtenir una consistència sucosa però sense perill que es formi a la superfície una capa d'aigua de gruix apreciable quan s'introdueixi en un contenidor i es sacsegi lleugerament. Només es fabricarà l'argamassa precisa per a l'ús immediat i es rebutjarà la que hagi començat a prendre i la que no hagi estat utilitzada dins dels quaranta-cinc (45) minuts que segueixen a l'amassat. Es rebutjaran, de la mateixa manera, les argamasses rebatudes.

Les argamasses que es confeccionin per a l'arrebossat tindran una consistència menys fluida que la resta, principalment quan les superfícies en què s'hagin d'utilitzar siguin verticals, o bé poc rugoses, sense que s'hagi d'escardar en el moment de ser aplicada, tot llançant-la enèrgicament contra les parets.

---

### 2.1.5.2. Formigons en massa i armats

- **Condicions de les partides d'obra executades**

Els formigons que s'han d'utilitzar a les obres són els definits, per la seva resistència característica, als quadres i pressupostos parcials del projecte. S'entén per resistència característica a la de tracament a compressió del formigó fabricat que determina l'EHE i serà rebutjat el formigó que no tingui, en cada cas, la resistència exigida en el projecte, encara que la seva fabricació s'hagi realitzat amb dosificacions remarcades en algun document d'aquest, ja que aquestes només tenen caràcter orientatiu, per la qual cosa el contractista està obligat a realitzar els assaigs previs necessaris per tal d'aconseguir la dosificació més adequada i no podrà reclamar modificació en els preus contractats per diferències en més o en menys sobre les dosificacions suposades.

Per a l'inici del formigonat serà preceptiva l'aprovació per la direcció d'obra de la col·locació i fixació de l'armadura, dels separadors i de l'encofrat, així com la neteja de fons i costers. No s'iniciarà cap tasca sense autorització. El contractista està obligat, per tant, a avisar amb suficient antelació per tal que les dites comprovacions puguin ser realitzades sense alterar el ritme constructiu.

Així mateix, el contractista presentarà al començament dels treballs un pla de formigonat per a cada element de l'obra, el qual haurà de ser aprovat per la direcció d'obra.

En el pla es farà constar:

- Descomposició de l'obra en unitats de formigonat, tot indicant el volum de formigó a emprar en cada unitat
- Forma de tractament dels junts de formigonat

Per a cada unitat es farà constar:

- Sistema de formigonat (mitjançant bomba, amb grua i cubilot, canaleta, abocament directe i d'altres)
  - Característiques del mitjans mecànics
  - Personal
  - Vibradors (característiques i nombre d'aquests, tot indicant els de recanvi per possible avaria)
  - Seqüència d'ompliment dels motlles
  - Mitjans per a evitar defectes de formigonat per efecte del moviment de les persones (passarel·les, bastides, taulons o d'altres)
  - Mesures que garanteixin la seguretat dels operaris i personal de control
  - Sistema de curat de formigó
-

Per a tots els formigons que s'hagin d'utilitzar en l'execució de les obres, hauran de regir, fins i tot en tot allò que tingui relació amb els seus assaigs i admissió o rebuig, totes les prescripcions de l'EHE, i a més a més les següents:

- Tots els formigons es consolidaran precisament per vibració, mitjançant vibradors d'agulla o d'encofrat. El pervibrador s'introduirà verticalment a la massa del formigó fresc i es retirarà també verticalment, sense necessitat que hi hagi cap moviment horitzontal mentre es tingui submergit en el formigó. Es procurarà d'extremar el vibrador en les proximitats dels encofrats per tal d'evitar la formació de bosses de pedres o coqueries, i en el formigó armat o pretensat es realitzarà amb el màxim de cura per tal d'evitar el desplaçament de les armadures. La junta del vibrador haurà de penetrar cada cop en la tongada anterior ja vibrada. L'última passada s'haurà de fer de manera que el vibrador no toqui les armadures.
- No es podrà abocar lliurement el formigó des d'una alçada superior a un metre i cinquanta centímetres (1,50 m), ni distribuït aquest a gran distància ni rasclant. Queda prohibit utilitzar canaletes o trompes per al transport i posada en obra del formigó sense la presència del director de l'obra o la d'un facultatiu o vigilant a les seves ordres. S'evitarà que el doll de formigó no es projecti directament sobre armadures o encofrat.
- No es podrà formigonar quan la presència d'aigua pugui perjudicar la resistència i les característiques del formigó, si no és que ho autoritza el director de l'obra, el qual adoptarà les mesures adequades.
- Mai es col·locarà formigó sobre un sòl que estigui glaçat.
- Durant els set (7) primers dies es mantindran les superfícies vistes contínuament humides mitjançant el reg o la inundació, o bé cobrint-les amb sorra o arpillera, les quals es mantindran constantment humides. La temperatura de l'aigua utilitzada pel risc no serà inferior en més de vint (20) graus a la del formigó. També es podran utilitzar procediments de curat especial a base de pel·lícules superficials impermeables, prèvia autorització del director de l'obra.
- Sempre que s'interrompi el treball, qualsevol que sigui el termini d'interrupció, es cobrirà la junta amb sacs de gerga humits per tal protegir-la dels agents atmosfèrics.
- Els paraments han de quedar llisos, amb formes perfectes i bon aspecte. Mentre el director d'obra no indiqui una altra cosa, la màxima irregularitat permesa, mesurada respecte d'una regla de 2 mm, serà de 5 mm en superfícies vistes i de 20 mm en superfícies ocultes. Els defectes superficials podran ser reparats per arrebossat. En cas que superin els màxims indicats al PG3 o se situïn en zones crítiques de l'obra, no es podran reparar sense que siguin examinats pel director de l'obra, el qual es pronunciarà sobre la possibilitat de reparar-los o destruir parcialment o totalment l'element en qüestió.
- El formigó que s'utilitzi a les voltes serà convex. el contractista proposarà el sistema i maquinària que pretengui utilitzar, la dimensió màxima de l'àrid, les pressions màximes i mínimes i la forma de dur a terme el formigonat de cada anella i de protegir el terreny per tal d'evitar que es mescli amb el formigó com a conseqüència del cop. Sobre tot això haurà de recaure l'aprovació del director de l'obra i, en tot cas, s'adoptaran les disposicions precises per al perfecte formigonat de la clau.
- En obres de formigó armat es tindrà cura especialment de les armadures; que quedin perfectament envoltades i es mantinguin els recobriments previstos, tot i remouent enèrgicament el formigó després del seu abocament, especialment a les zones en què es reuneixi gran quantitat d'acer. En elements verticals de gran gruix, i en lloses, l'estesa del formigó es realitzarà per capes de gruix no superior a quinze centímetres (15 cm), perfectament piconades, de manera que, si és possible, cada capa ompli totalment la superfície horitzontal de l'element que es formigoni o la compresa entre les juntes de dilatació.
- A les bigues, el formigonat es farà tot avançant des dels extrems, portant en tota a seva alçada i procurant que no es produeixin disgregacions ni la lletada escorri al llarg de l'encofrat. Als pilars el formigonat s'efectuarà de manera que la seva velocitat no sigui superior a dos metres (2 m) d'alçada per hora de treball. Quan els pilars i elements horitzontals que s'hi recolzen s'executen d'una manera contínua, es deixaran passar almenys dues (2) hores abans de construir els elements horitzontals, a fi i efecte que el formigó dels pilars s'hagi assentat definitivament.

- **Mesurament i abonament**

El formigó s'abonarà per metres cúbic (m<sup>3</sup>) realment executats, mesurat segons dimensions teòriques dels plànols. Al preu s'inclou el següent:

- L'estudi i obtenció de la fórmula per a cada tipus de formigó, així com els materials necessaris per a fabricació i posada en obra
- La fabricació, transport, posada en obra i vibratge del formigó
- L'execució i tractaments dels junts
- La protecció del formigó fresc, el curat i els productes de curat
- L'acabat i la realització de la textura superficial
- Qualsevol treball, maquinària, material o element auxiliar necessari per a la correcta i ràpida execució d'aquesta unitat d'obra.

---

### 2.1.5.3. *Additius, colorants i addicions per a formigons*

Additius són aquelles substàncies o productes que a l'incorporar-se als formigons en el moment de pastar-los o prèviament, en una proporció no superior al 5% del pes del ciment, produeixen modificacions al formigó, en estat fresc i/o endurit, d'alguna de les seves característiques, propietats habituals o del seu comportament.

Addicions són aquells materials inorgànics, putzolònics, o amb hidraulicitat latent que, finament dividits, poden ésser afegits al formigó amb la finalitat de millorar algunes de les seves propietats o donar-li característiques especials.

S'han considerat els elements següents:

- Colorant
- Additius per a formigó:
  - Inclusor d'aire
  - Reductor d'aigua/plastificant
  - Reductor d'aigua d'alta activitat/superplastificant
  - Retenedor d'aigua
  - Accelerador d'adormiment
  - Hidròfug
  - Inhibidor de l'adormiment
- Addicions:
  - Cendres volants
  - Fum de silici
  - Escòria granulada

- **Additius**

El fabricant ha d'indicar les proporcions adequades de dosificació del producte, ha de garantir-ne l'efectivitat i que no produeixi alteracions en les característiques mecàniques o químiques del formigó o morter.

Seràn conformes a les normes UNE-EN 934-2:2002 "Additius per a formigons, morters i beurades. Part 2: Additius per a formigons. Definicions, requisits, conformitat, marcat i etiquetat", UNE-EN 934-2:2002/A1:2005 "Additius per a formigons, morters i beurades. Part 2: Additius per a formigons. Definicions, requisits, conformitat, marcat i etiquetat" i UNE-EN 934-2:2002/A2:2006 "Additius per a formigons, morters i beurades. Part 2: Additius per a formigons. Definicions, requisits, conformitat, marcat i etiquetat".

Ha de tenir un aspecte homogeni.

El color ha de ser uniforme i s'ha d'ajustar a l'especificat pel fabricant.

Les característiques següents han de complir amb els valors declarats per el fabricant, assajades segons la norma corresponent, dins del límit de tolerància indicat, en el seu cas:

- Característiques essencials:
  - Efecte sobre la corrosió: No ha d'afavorir la corrosió de l'acer embegut en el material.
  - Contingut en alcalins (Na<sub>2</sub>O, equivalent) (UNE-EN 480-12): ≤ valor especificat pel fabricant
- Característiques complementàries:
  - Component actiu (UNE-EN 480-6): Sense variacions respecte a l'espectre de referència especificat pel fabricant
  - Densitat relativa, en additius líquids (D) (ISO 758):
    - D ≥ 1,10: ± 0,03
    - D ≤ 1,10: ± 0,02
  - Contingut en extracte sec convencional (T) (EN 480-8):
    - T ≥ 20%: ≥ 0,95 T, < 1,05 T
    - T < 20%: ≥ 0,90 T, < 1,10 T
  - PH (ISO 4316): ± 1 o dins dels límits declarats per el fabricant

#### Limitacions d'ús d'additius

- Clorur càlcic i productes amb clorurs, sulfurs, sulfits: prohibits en formigó armat i pretexta
- Airejants: prohibits en pretesats ancorats per adherència
- L'ió clor total aportat pels components d'un formigó no pot excedir:
  - Pretensat: ≤ 0,2% pes del ciment
  - Armat: ≤ 0,4% pes del ciment
  - En massa amb armadura de fissuració: ≤ 0,4% pes del ciment
- Característiques essencials:
  - Contingut total de clorurs (ISO 1158): ≤ 0,10%, ≤ valor especificat pel fabricant
- Característiques complementàries:
  - Contingut clorurs solubles en aigua (UNE-EN 480-10): ≤ 0,10%, ≤ valor especificat pel fabricant

#### **Additiu inclusor d'aire**

L'additiu airejant és un líquid per a incorporar durant el pastat del formigó o el morter i que té per objecte produir fines bombolles d'aire separades i repartides uniformement, condicions que s'han de mantenir durant l'adormiment.

#### Característiques essencials:

- Contingut d'aire en el formigó fresc, en volum (UNE-EN 12350-7): ≥ 2,5%
- Contingut d'aire total, en volum (UNE-EN 12350-7): 4 - 6%
- Factor d'espaiament dels buits en el formigó endurit (UNE-EN 480-11): ≤ 0,200 mm
- Resistència a compressió a 28 dies del formigó amb additiu, en relació al formigó testimoni sense additiu (UNE-EN 12390-3): ≥ 75%

#### Característiques complementàries:

- Diàmetre de les bombolles (D): 10 ≤ D ≤ 1000 micres

#### **Additiu reductor d'aigua/plastificant**

L'additiu reductor d'aigua/plastificant és un producte per a incorporar durant el pastat del formigó que té per objecte disminuir la quantitat d'aigua per a una mateixa consistència o augmentar l'assentament en con per una mateixa quantitat d'aigua.

Característiques essencials:

- Reducció d'aigua (UNE-EN 12350-2 o EN 12350-5):  $\geq 5\%$
- Resistència a compressió a 7 i 28 dies del formigó amb additiu, en relació al formigó testimoni sense additiu (UNE-EN 12390-3):  $\geq 110\%$
- Contingut d'aire en el formigó fresc, en volum (UNE-EN 12350-7):  $\leq 2\%$

Els valors s'han pres en relació al mateix formigó sense additiu, a igual consistència.

### **Additiu reductor d'aigua d'alta activitat/superplastificant**

L'additiu reductor d'aigua d'alta activitat /superplastificant, és un producte per a incorporar durant el pastat del formigó que té per objecte disminuir fortament la quantitat d'aigua per a una mateixa consistència o augmentar considerablement l'assentament en con per una mateixa quantitat d'aigua.

Característiques essencials:

- Contingut d'aire en el formigó fresc, en volum (UNE-EN 12350-7):  $\leq 2\%$
- Valors en relació al mateix formigó sense additiu a igual consistència:
  - Reducció d'aigua (UNE-EN 12350-2 o EN 12350-5):  $\geq 12\%$
  - Resistència a compressió (UNE-EN 12390-3):
    - 1 dia:  $\geq 140\%$
    - 28 dies:  $\geq 115\%$
- Valors en relació al mateix formigó sense additiu, a igual relació aigua/ciment:
  - Assentament en con (UNE-EN 12350-2):  $\geq 120$  mm
  - Escorriment (EN 12350-5):  $\geq 160$  mm
  - Manteniment de la consistència (UNE-EN 12350-2 o EN 12350-5):  $\geq 30$  min després de l'addició, no ha de ser inferior a la consistència inicial

### **Additiu retenidor d'aigua**

Additiu que redueix la pèrdua d'aigua, en disminuir l'exsudació.

Característiques essencials:

- Exsudació (UNE-EN 480-4):  $\leq 50\%$
- Contingut d'aire en el formigó fresc, en volum (UNE-EN 12350-7):  $\leq 2\%$
- Resistència a compressió a 28 dies del formigó amb additiu, en relació al formigó testimoni sense additiu (UNE-EN 12390-3):  $\geq 80\%$

Els valors s'han pres en relació al mateix formigó sense additiu, a igual consistència.

### **Additiu hidròfug**

L'additiu hidròfug és un producte que s'afegeix al formigó en el moment de pastar-lo i que té com a funció principal incrementar la resistència al pas de l'aigua sota pressió a la pasta endureda. Actua disminuint la capil·laritat.

Característiques essencials:

- Absorció capil·lar a 7 dies, en massa (UNE-EN 450-5):  $\leq 50\%$
- Absorció capil·lar a 28 dies, en massa (UNE-EN 450-5):  $\leq 60\%$
- Resistència a compressió a 28 dies del formigó amb additiu, en relació al formigó testimoni sense additiu (UNE-EN 12390-3):  $\geq 85\%$
- Contingut d'aire en el formigó fresc, en volum (UNE-EN 12350-7):  $\leq 2\%$

Els valors s'han pres en relació al mateix formigó sense additiu, a igual consistència.

### **Additiu inhibidor d'adormiment**

L'additiu inhibidor de l'adormiment és un líquid que s'incorpora en el moment de pastar el formigó o morter i té per objecte retardar l'inici de l'adormiment.

El retard de l'enduriment del formigó ha de ser de manera que, al cap de dos o tres dies, la resistència assolida sigui la mateixa que sense l'additiu.

Característiques essencials:

- Temps d'adormiment (UNE-EN 480-2):
  - Inici d'adormiment:  $\geq$  al del morter de referència + 90 min
  - Final d'adormiment:  $\leq$  al del morter de referència + 360 min
- Resistència a compressió del formigó amb additiu, en relació al formigó testimoni sense additiu (UNE-EN 12390-3):
  - 7 dies:  $\geq$  80%
  - 28 dies:  $\geq$  90%
- Contingut d'aire en el formigó fresc, en volum (UNE-EN 12350-7):  $\leq$  2%

Els valors s'han pres en relació al mateix formigó sense additiu, a igual consistència.

### **Additiu accelerador de l'adormiment**

Es un producte per a incorporar durant el pastat del formigó que té per objecte accelerar el procés d'adormiment.

No ha de començar a actuar fins el moment d'afegir l'aigua.

Característiques essencials:

- Temps d'adormiment (UNE-EN 480-2):
  - Inici d'adormiment (a 20°C):  $\geq$  30 min
  - Final d'adormiment (a 5°C):  $\leq$  60%
- Resistència a compressió del formigó amb additiu, en relació al formigó testimoni sense additiu (UNE-EN 12390-3):
  - 28 dies:  $\geq$  80%
  - 90 dies:  $\geq$  que la del formigó d'assaig a 28 dies
- Contingut d'aire en el formigó fresc, en volum (UNE-EN 12350-7):  $\leq$  2%

Els valors s'han pres en relació al mateix formigó sense additiu, a igual consistència.

- **Colorant**

El colorant és un producte inorgànic en pols per a incorporar a la massa del formigó, morter o beurada durant el pastat, que té per objecte donar un color determinat al producte final.

Ha de ser estable als agents atmosfèrics, la calç i als alcalis del ciment.

- **Addicions**

L'escòria siderúrgica és un granulat fi que pot utilitzar-se per a la confecció de formigons.

Si el formigó està destinat a una obra amb armadures pretensades, no pot contenir cendres volants ni addicions de cap altre tipus amb excepció del fum de silici.

Si el formigó està destinat a obres de formigó en massa o armat, la DF pot autoritzar l'ús de cendres volants o fum de silici per a la seva confecció. En estructures d'edificació si s'utilitzen cendres volants no han de superar el 35% del pes del ciment. Si s'utilitza fum de silici ha de superar el 10% del pes de ciment.

## Cendres volants

Cendres volants per a formigons són exclusivament els productes sòlids i en estat de fina divisió provinents de la combustió de carbó bituminos polvoritzat, en les bòbiles de centrals termoelèctriques, i que són arrossegades pels gasos del procés i recuperat mitjançant filtres.

Seràn conformes a la norma UNE-EN 450:1995 "Cendres volants com addició al formigó. Definicions, especificacions i control de qualitat".

Característiques químiques, expressades en proporcions en pes de la mostra seca:

- Contingut de sílice reactiva (UNE-EN 197-1):  $\geq 25\%$
- Contingut de clorurs Cl<sup>-</sup> (UNE 80-217):  $\leq 0,10\%$
- Contingut d'anhidrid sulfúric SO<sub>3</sub> (EN 196-2):  $\leq 3,0\%$
- Òxid de calci lliure (UNE\_EN 451-1):  $\leq 1\%$

(S'admeten continguts fins al 2,5% sempre que l'estabilitat segons art. 4.3.3 UNE EN 450 sigui < 10 mm)

- Pèrdua per calcinació (1h de combustió) (EN 196-2):  $\leq 5,0\%$

Característiques físiques:

- Finor(% en pes retingut al tamís 0,045 mm)(UNE\_EN 451-2):  $\leq 40\%$
- Índex d'activitat (EN 196-1):
  - A 28 dies:  $> 75\%$
  - A 90 dies:  $> 85\%$

Toleràncies:

- Densitat sobre valor mig declari fabricant(UNE 80-122):  $\pm 150 \text{ kg/m}^3$
- Pèrdua al foc:  $+ 2,0\%$
- Finor:  $+ 5,0\%$
- Variació de la finor:  $\pm 5,0\%$
- Contingut de clorurs:  $+ 0,01\%$
- Contingut d'òxid de calci lliure:  $+0,1\%$
- Contingut SO<sub>3</sub>:  $+ 0,5\%$
- Estabilitat:  $+ 1,0 \text{ mm}$
- Índex d'activitat:  $- 5,0\%$

### 1.2.5.3.3.2 Fum de silici

Es un subproducte originat en la reunió de quars d'elevada puresa amb carbó en forns elèctrics d'arc per a la producció de silici i ferrosilici.

Característiques:

- Contingut d'òxid de silici (SiO<sub>2</sub>):  $\geq 85\%$
- Contingut de clorurs Cl<sup>-</sup> (UNE 80-217):  $< 0,10\%$
- Pèrdua al foc (UNE\_EN 196-2):  $< 5\%$
- Índex d'activitat (UNE\_EN 196-1):  $> 100\%$

## Escòria granulada

L'escòria granulada pot ser un dels granulats utilitzats per a la confecció de formigons.

Es considera granulats fi el que passa pel tamís 4 (UNE\_EN 933-2).



Ha de ser estable, és a dir no ha de contenir silicats inestables ni compostos ferrosos.

No ha de contenir sulfurs oxidables.

Contingut màxim de substàncies perjudicials en % en pes:

- Terrossos d'argila: 1,00
- Material retingut pel tamís 0,063 (UNE 7-050) i que sura en un líquid de pes específic 20kN/m<sup>3</sup> (UNE 7-244): 0,50
- Compostos de sofre expressats en SO<sub>3</sub>- i referits al granulat sec: 0,40
- Reactivitat potencial amb els àlcalis del ciment: Nul·la
- Pèrdua de pes màxim experimentada pels granulats en ser sotmesos a 5 cicles de tractament amb solucions de sulfat sòdic o sulfat magnèsic (UNE 7-136):
  - Amb sulfat sòdic: ≤ 10%
  - Amb sulfat magnèsic: ≤ 15%
- Fins que passen pel tamís 0,08 (UNE 7-050): ≤ 6%
- **Mesurament i abonament**

Els additius, colorants i addicions per a formigons no són objecte d'abonament independent doncs es consideren inclosos dins del preu del formigó a qui modifiquen les característiques.

---

#### 2.1.5.4. Encofrats

- **Condicions de les partides d'obra executades**

Només es podran utilitzar tipus o tècniques d'encofrat, que per la seva novetat no estiguin sancionats per la pràctica, prèvia autorització del director de l'obra i després que es demostrï la seva eficàcia i seguretat.

Tant les superfícies del encofrats com els productes que s'hi puguin aplicar per tal de facilitar el treball no contindran substàncies agressives per al formigó.

Els encofrats tindran la rigidesa i la resistència necessària per a evitar la seva deformació durant la col·locació i compactació del formigó. S'hauran de projectar de forma que impedeixin el lliure escurçament del formigó per retracció.

Els enllaços entre els diferents elements o panys dels motlles, seran sòlids i senzills, de manera que el seu muntatge i desmuntatge es verifiqui amb facilitat, sense requeriment de cops ni tibades. Els motlles ja utilitzats que hagin de ser utilitzats per unitats repetides seran curosament rectificats i netejats abans de la seva utilització.

Les superfícies interiors dels encofrats hauran de ser suficientment uniformes i llises per aconseguir que els paràmetres de les peces de formigó motllurades en aquests no presentin defectes, bombeigs, ressalts o rebaves. Els encofrats per pilars cilíndrics, bigues pretensades i elements que hagin de tenir una terminació molt curosa, seran metàl·lics, almenys en la seva superfície interior, llevat que el director de l'obra autoritzi un altre sistema, a instàncies del contractista, que garanteixi la perfecció de l'acabat.

Els encofrats de bigues i forjats es disposaran amb la necessària contraflaixxa perquè una vegada desencofrada i carregada la peça de formigó aquesta conservi contraflaixxa en la magnitud que determini el director de l'obra.

El termini de desencofrat i retirada de cintres i calçat mai serà inferior al prescrit pel director de l'obra.

Aquesta unitat d'obra inclou el càlcul de projecte dels encofrats, el muntatge i desmuntatge, els productes de desencofrat i tots els elements auxiliars i maquinària necessaris per a la seva execució, segons el mètode indicat pel director d'obra.

- **Mesurament i abonament**

Criteri general:

m2 de superfície amidada segons les especificacions de la D.T. i que es trobi en contacte amb el formigó.

Aquest criteri inclou els apuntaments previs, així com la recollida, neteja i acondicionament dels elements utilitzats.

Sostres i lloses d'estructures:

La superfície corresponent a forats interiors s'ha de deduir de la superfície total del sostre o llosa d'acord amb els criteris següents:

- Forats d'1,00 m2, com a màxim No es dedueixen
- Forats de més d'1,00 m2 Es dedueix el 100%

S'inclou dins d'aquests criteris l'excés de superfície necessària per a conformar el perímetre dels forats.

---

#### 2.1.5.5. *Encofrats perduts amb plaques prefabricades*

- **Condicions de les partides d'obra executades**

L'execució de la unitat d'obra inclou les operacions següents:

- Neteja i preparació del pla de recolzament
- Muntatge i col·locació dels elements de l'encofrat
- Tapat de junts entre peces
- Aplomat i anivellament de l'encofrat

Els elements que formen l'encofrat i les seves unions han de ser suficientment rígids i resistents per a garantir les toleràncies dimensionals i per a suportar, sense assentaments ni deformacions perjudicials, les accions estàtiques i dinàmiques que comporta el seu formigonament i compactació.

Ha de ser suficientment estanc per a impedir una pèrdua apreciable de pasta entre els junts.

L'encofrat perdut ha de tenir un recolzament suficient i correcte sobre els caps de biga, d'acord amb les especificacions de la D.T.

Abans de començar a formigonar, el contractista ha d'obtenir de la D.F. l'aprovació per escrit de l'encofrat.

- Moviment de l'encofrat ( $L=llum$ )  $\leq L/1000$
- Toleràncies d'execució: Les toleràncies han de complir l'especificat en l'article 5.3 de l'annex 10 de la norma EHE.

- **Mesurament i abonament**

S'abonaran per m2 de superfície amidada segons les especificacions de la D.T. i que es trobi en contacte amb el formigó.

---

#### 2.1.5.6. Cintres

- **Condicions de les partides d'obra executades**

Llevat prescripció contrària del director de l'obra, les cintres hauran d'estar calculades per resistir el pes total propi i el de l'element complet suportat, i haurà de tenir la resistència i disposicions necessàries perquè, en cap moment, els moviments locals sobrepassin els tres mil·límetres (3 mm), ni els del conjunt de mil·lèsima part (1/1000) de la llum.

El contractista presentarà al director de l'obra, per a la seva aprovació, els càlculs justificatius i plànols de conjunt i detall de les cintres que desitgi adoptar. A les cintres metàl·liques es compliran les prescripcions de les normes MV-103.

Una vegada muntada la cintra, s'efectuarà una prova que consistirà a sobrecarregar d'una manera uniforme i pausada, en una quantia superior al 20% a les accions definitives que hagi de suportar. Si el resultat de la prova és satisfactori i els descensos reals de la cintra resulten els previstos en fixar la seva contrafleixa, es donarà per bona i podran iniciar les treballs als quals hagin de servir de suport; en cas contrari, es realitzaran les correccions oportunes, d'acord amb les ordres del director de l'obra, La superació de la prova no eximeix el contractista de la seva responsabilitat, pel que fa a la seguretat de la cintra durant la resta de l'obra.

- **Mesurament i abonament**

S'abonaran per metres cúbics (m<sup>3</sup>) mesurats entre la cara inferior de l'element a sustentar i la seva projecció en planta sobre el terreny.

---

#### 2.1.5.7. Armadures passives

Les armadures passives per al formigó seran d'acer i estaran constituïdes per barres corrugades i/o malles electrosoldades.

- **Barres corrugades**

##### **Definició de les característiques dels elements**

Barres o conjunts de barres muntades, tallades i conformades, per a elements de formigó armat.

Per a la elaboració, manipulació i muntatge de les armadures s'ha de seguir les indicacions de la EHE i la UNE 36831.

El diàmetre interior del doblegament de les barres (Di) ha de complir:

Tipus acer	Barres doblegades o corbades		Ganxos i patilles	
	D ≤ 25 mm	D > 25 mm	D < 20 mm	D ≥ 20 mm
B 400	10 D	12 D	4 D	7 D
B 500	12 D	14 D	4 D	7 D

Els cèrcols o estreps han de seguir les mateixes prescripcions que les barres corrugades.

S'admeten diàmetres de doblegament inferiors per als diàmetres ≤ 12 mm, que han de complir:

- No han d'aparèixer principis de fissuració.
- Diàmetre de doblegament: ≥ 3 D, ≥ 3 cm

En cap cas han d'aparèixer principis de fissuració.

S'han d'aplicar les toleràncies que defineix la UNE 36-831.

El doblegament s'ha de fer en fred, a velocitat constant, de forma mecànica i amb l'ajut d'un mandrí.

En cas de desdoblament d'armadures en calent, s'han de prendre les precaucions necessàries per a no malmetre el formigó amb les altes temperatures.

No s'han d'adreçar els colzes excepte si es pot verificar que es realitza sense danys.

No s'han de doblegar un nombre elevat de barres en la mateixa secció d'una peça.

### **Condicions generals**

Els diàmetres, la forma, les dimensions i la disposició de les armadures han de ser les que s'especifiquen a la D.T.

Les barres no han de tenir esquerdes ni fissures.

Les armadures han de ser netes, no han de tenir òxid no adherent, pintura, greix ni d'altres substàncies perjudicials.

La secció equivalent de les barres de l'armadura no ha de ser inferior al 95% de la secció nominal.

No hi ha d'haver més empalmaments dels que consten a la D.T. o autoritzi la D.F.

Els empalmaments es poden realitzar per solapa o per soldadura.

Per a realitzar un altre tipus d'empalmament es requerirà disposar d'assaigs que demostrin que garanteixen de forma permanent una resistència a la ruptura no inferior a la de la menor de les dues barres que s'uneixen i que el moviment relatiu entre elles no sigui superior a 0,1 mm.

Es pot utilitzar la soldadura per a l'elaboració de la ferralla sempre que es faci d'acord amb els procediments establerts a la UNE 36-832, l'acer sigui soldable i es faci a taller amb instal·lació industrial fixa. Només s'admet soldadura en obra en els casos previstos en la D.T. i autoritzats per la D.F.

A les solapes no s'han de disposar ganxos ni potes.

No es poden disposar empalmaments per soldadura a les zones de forta curvatura de l'armadura.

Els empalmaments per soldadura es faran d'acord amb el que estableix la norma UNE 36-832.

Les armadures han d'estar subjectades entre elles i a l'encofrat de manera que mantinguin la seva posició durant l'abocada i la compactació del formigó.

Els estreps han d'anar subjectats a les barres principals mitjançant un lligat simple i no per soldadura.

Les armadures d'espera han d'estar subjectades a l'engraellat dels fonaments.

Quan la D.T. exigeix recobriments superiors a 50 mm, s'ha de col·locar una malla de repartiment en mig d'aquest gruix segons s'especifica a l'article 37.2.4. de la norma EHE, excepte en el cas d'elements que hagin de quedar soterrats.

La D.F. ha d'aprovar la col·locació de les armadures abans de començar el formigonament.

Per a qualsevol classe d'armadures passives, inclosos els estreps, el recobriment no ha de ser inferior, en cap punt, als valors determinats en la taula 37.2.4. de la norma EHE, en funció de la classe d'exposició ambiental a que es sotmetrà el formigó armat, segons el que indica l'article 8.2.1 de la mateixa norma

- Distància lliure armadura – parament  $\geq D$  màxim  $\geq 0,80$  granulat màxim
- Recobriment en peces formigonades contra el terreny  $\geq 70$  mm
- Distància lliure barra doblegada – parament  $\geq 2 D$

Valors de llargària bàsica (Lb) en posició d'adherència bona:

- $Lb = Mx \times D \times D \geq F_{yk} \times D / 20$   
 $\geq 15$  cm

Valors de llargària bàsica (Lb) en posició d'adherència deficient:

- $L_b = 1,4 \times M_x / D \times D \geq F_{yk} \times D / 14$

(F<sub>yk</sub> en N/mm<sup>2</sup>; L<sub>b</sub>, D en cm)

Valors de M:

Formigó	B 400 S	B 500 S
H-25	12	1
H-30	10	13
H-35	9	12
H-40	8	11
H-45	7	10
H-50	7	10

Llargària neta d'ancoratge; L<sub>b</sub> neta x B x (A<sub>s</sub>/A<sub>s</sub> real):

≥ 10 D

≥ 15cm

- Barres traccionades ≥ 1/3xL<sub>b</sub>
- Barres comprimides ≥ 2/3xL<sub>b</sub>

(A<sub>s</sub>: secció d'acer a tracció; A<sub>s</sub> real: secció d'acer)

Valors de B:

Tipus d'ancoratge	Tracció	Compressió
Prolongació recta	1	1
Patilla, ganxo, ganxo U	0,7(*)	1
Barra transversal soldada	0,7	0,7

(\*)Només amb recobriments de formigó perpendicular al pla de doblegat > 3 D, en cas contrari B=1.

Llargària de solapament  $L_s \geq a \times L_b$  neta

Valors d'a:

Distància entre els dos empalmaments més pròxims:	Percentatge de barres cavalcades que treballen a tracció en relació a la secció total d'acer:	Per a barres que treballen a compressió:
	20 25 33 50 >50	
≤ 10 D	1.2 1.4 1.6 1.8 2.0	1.0
> 10 D	1.0 1.1 1.2 1.3 1.4	1.0

Toleràncies d'execució:

- Llargària d'ancoratge i solapa -0,05L (≤ 50 mm, mínim 12 mm)  
+0,10 L (≤ 50 mm)

Les toleràncies en el recobriments i la posició de les armadures han de complir l'especificat en la UNE 36-831.

### Condicions d'execució

Es poden col·locar en contacte tres barres, com a màxim, de l'armadura principal i quatre en el cas que no hi hagi empalmaments i la peça estigui formigonada en posició vertical.

El diàmetre equivalent del grup de barres no ha de ser de més de 50 mm.

Si la peça ha de suportar esforços de compressió i es formigona en posició vertical, el diàmetre equivalent no ha de ser de més de 70 mm.

A la zona de solapa, el nombre màxim de barres en contacte ha de ser de quatre.

No s'han de solapar barres de  $D \geq 32$  mm sense justificar satisfactòriament el seu comportament.

Els empalmaments per solapa de barres agrupades han de complir l'article 66.6 de l'EHE.

Es prohibeix l'empalmament per solapa en grups de quatre barres.

L'empalmament per soldadura s'ha de fer seguint les prescripcions de la UNE 36-832.

Distància lliure entre barres d'armadures principals  $\geq D$  màxim

- $\geq 1,25$  granulat màxim
- $\geq 20$  mm

Distància entre centres de barres empalmades, segons direcció de l'armadura  $\geq$  longitud bàsica d'ancoratge ( $L_b$ )

Distància entre barres empalmades per solapa:  $\leq 4 D$

Distància entre barres traccionades empalmades per solapa:  $\leq 4 D$   
 $\geq D$  màxim  
 $\geq 20$  mm

$\geq 1,25$  granulat màxim

Secció de l'armadura transversal ( $A_t$ ):  $A_t \geq D_{m\grave{a}x}$

( $D_{m\grave{a}x}$  = Secció de la barra solapada de diàmetre més gran)

- **Malles electrosoldades**

### Definició de les característiques dels elements

Malles o conjunt de malles muntades, tallades i/o conformades, per a elements de formigó armat o altres usos, elaborats a l'obra.

El diàmetre interior del doblegament ( $D_i$ ) de les barres ha de complir:

- Dobleгат a una distància  $\geq 4 D$  del nus o soldadura més proper:

Tipus acer	Barres doblegades o corbades		Ganxos i patilles	
	$D \leq 25$ mm	$D > 25$ mm	$D < 20$ mm	$D \geq 20$ mm
B 400	10 D	12 D	4 D	7 D
B 500	12 D	14 D	4 D	7 D

- Dobleгат a una distància  $< 4 D$  del nus o soldadura més proper:  $\geq 20 D$

En cap cas no han d'aparèixer principis de fissuració.

S'han d'aplicar les toleràncies que defineix la UNE 36-831.

El doblegament s'ha de fer en fred, a velocitat constant, de forma mecànica i amb l'ajut d'un mandrí.

En cas de desdobleгат d'armadures en calent, s'han de prendre les precaucions necessàries per a no malmetre el formigó amb les altes temperatures.

No s'han d'adreçar els colzes excepte si es pot verificar que es realitza sense danys.

No s'han de doblegar un nombre elevat de barres en la mateixa secció d'una peça.

### Condicions d'execució

Llargària de la solapa en malles acoblades:  $a \times L_b$  neta:

- Ha de complir, com a mínim  $\geq 15 D$   
 $\geq 20$  cm

Llargària de la solapa en malles superposades:

- Separació entre elements solapats (longitudinal i transversal) > 10 D 1,7 Lb
- Separació entre elements solapats (longitudinal i transversal) <= 10 D 2,4 Lb
- Ha de complir com a mínim >= 15 D  
>= 20 cm
- **Mesurament i abonament**

#### Barres corrugades:

kg de pes calculat segons les especificacions de la D.T., d'acord amb els criteris següents:

- El pes unitari per al seu càlcul ha de ser el teòric
- Per a poder utilitzar un altre valor diferent del teòric, cal l'acceptació expressa de la D.F.

Aquests criteris inclouen les pèrdues i els increments de material corresponents a retalls, lligams i empalmaments.

#### Malla electrosoldada:

m<sup>2</sup> de superfície amidada segons les especificacions de la D.T.

Aquest criteri inclou les pèrdues i increments de material corresponents a retalls i empalmaments.

---

#### 2.1.5.8. *Buixardat de superfícies de formigó*

- **Condicions de les partides executades**

Tractament agressiu del parament, fet amb la buixarda (manual o mecànica) que dóna a la superfície un acabat rugós.

La superfície no ha de tenir esquerdes, peces escantonades ni d'altres defectes.

L'execució de la unitat d'obra inclou les operacions següents:

- Replanteig de la superfície a tractar
- Execució del tractament

- **Condicions del procés d'execució**

No s'ha de treballar amb pluja, neu o vent superior als 60 km/h.

S'ha de seguir l'ordre de treballs previst a la DT.

En els paraments verticals, es treballarà de forma descendent, regularitzant a un mateix nivell, sense que hi hagi persones sota la vertical.

S'han de protegir els elements de servei públic que puguin resultar afectats per les obres.

La zona afectada per les obres ha de quedar convenientment senyalitzada.

S'ha d'evitar la formació de pols, pel que cal regar les parts que s'hagin de demolir i carregar.

L'operació de càrrega de runa s'ha de fer amb les precaucions necessàries, per tal d'aconseguir les condicions de seguretat suficients.

S'han d'eliminar els elements que puguin entorpir els treballs de retirada i càrrega de runa.

El compressor ha d'estar situat en un lloc resistent a les vibracions i ventilat.

- **Mesurament i abonament**

Es mesurarà i abonarà per m<sup>2</sup> de superfície realment executada, amidada segons les especificacions de la DT.



---

### 2.1.5.9. Junts de dilatació per a taulers de ponts

Es defineixen com a junts de tauler, els dispositius que enllacen els extrems del tauler i un estrep, de manera que permetin els moviments per canvis de temperatura i deformacions reològiques en cas de formigó i deformacions de l'estructura. Les seves característiques seran les indicades als plànols.

#### • **Condicions de les partides executades**

S'han considerat els tipus següents:

- Formació de caixetí per a junt de dilatació amb arrencada de paviment rígid o flexible de tauler amb repicat de fons amb mitjans mecànics, o amb retirada de reblert provisional
- Formació de junt de dilatació o de treball en peces formigonades "in situ"

S'han considerat per a junts en peces formigonades "in situ" els elements següents:

- Junts de dilatació intern:
  - Perfil elastomèric d'ànima circular
  - Perfil de PVC d'ànima oval, quadrada o omega
- Junts de dilatació externs:
  - Perfil elastomèric o de PVC d'ànima quadrada
  - Perfil de PVC amb forma d'U
  - Perfil d'alumini i junt elastomèric ancorat al cercol

L'execució de la unitat d'obra inclou les operacions següents:

- Caixetí amb arrencada de paviment:
  - Replanteig de les dimensions del caixetí
  - Tall del paviment
  - Repicat del fons o retirada de reblert provisional, en el seu cas
  - Neteja del fons del caixetí
- Junt amb perfil:
  - Col·locació del perfil en l'element per formigonar
  - Execució de les unions entre perfils
- Junt amb placa:
  - Col·locació de la placa en l'element per formigonar

Toleràncies d'execució:

- Replanteig:  $\pm 10$  mm
- Coincidència eix perfil - eix junt:  $\pm 2$  mm
- Amplària del junt de dilatació:  $+ 3$  mm

#### Caixetí amb arrancada de paviment

El caixetí per al junt de dilatació ha de tenir la fondària i l'amplària definides a la DT o en el seu defecte, les especificades per la DF.

Les vores i el fons del caixetí han de ser nets i quan el paviment és rígid (formigó) no ha de tenir esquerdes.

El fons ha de quedar pla i paral·lel a la superfície del tauler.

Quan es repica el fons amb mitjans mecànics, la superfície del fons ha de tenir una rugositat suficient per assegurar l'adherència.

#### Junt de dilatació en peces formigonades "in situ"

La seva situació dins la peça formigonada ha de ser la prevista.

En el cas del perfil col·locat formant ranura oberta a l'exterior, aquest ha de quedar enrasat superficialment amb el formigó per la cara prevista.

El junt de dilatació ha de tenir l'amplària definida en la DT o, a manca d'aquesta, l'especificada per la DF.

Ha de quedar garantit el bon contacte entre el formigó i el perfil o la placa de poliestirè.

#### Junt amb perfil

L'eix del perfil ha de coincidir amb l'eix del junt.

El conjunt del junt acabat ha de ser estanc.

La resistència de les unions entre perfils no ha de ser menor que la de la resta del perfil.

#### Junt amb placa

Ha de quedar dins del junt, enrasada superficialment amb el formigó per la cara prevista.

- **Condicions del procés d'execució**

#### Caixetí amb arrancada de paviment

Un cop realitzat el tall del paviment, cal eliminar completament el material entre talls, així com el reblert provisional, en el seu cas, i netejar el fons del caixetí.

S'ha d'evitar tot tipus de trànsit fins que no s'hagi realitzat el tall del paviment.

#### Junt amb perfil

Ha de quedar lligat pels extrems a l'armadura de l'element per formigonar. Les disposicions de lligada i d'encofratge han de permetre que el perfil mantingui la seva posició durant el formigonat.

Les unions entre perfils elastomèrics s'han de fer per vulcanització, amb aplicació de l'elastòmer cru vulcanitzat per calor i pressió.

Les unions entre perfils de PVC s'han de fer per fusió en calent i pressió dels extrems que s'han d'unir.

Només s'han de fer a l'obra les unions que, pel procés d'execució, el muntatge o el transport, no puguin ser fetes a la fàbrica.

- **Mesurament i abonament**

Els junts de dilatació per a taulers de pont es mesuraran i abonaran per m de llargària amidada segons les especificacions de la DT.

---

## 2.1.6. TANCAMENTS I REVESTIMENTS

---

### 2.1.6.1. Obra de fàbrica

- **Obra de ceràmica**

#### Característiques dels elements

Maons ceràmics, obtinguts per un procés d'emmotllament, manual o mecànic; d'una pasta d'argila i, eventualment, d'altres materials; i un procés de secatge i cocció.

No es consideren peces amb dimensions superiors a 30 cm.

Es consideren les següents tipus de maons:

- Massís (M)
- Calat (P)
- Foradat (H)

Es consideren les següents classes de maons:

- Maó per a utilitzar revestit (NV)
- Maó per a utilitzar amb la cara vista (V)

Els maons han de presentar regularitat de dimensions i de forma.

No ha de tenir esquerdes, forats, exfoliacions, ni escrostonaments d'arestes.

Si és de cara vista no ha de tenir imperfeccions, taques, cremades, etc. i la uniformitat de color en el maó i en el conjunt de les remeses ha de complir les condicions subjectives requerides per la DF

Ha de tenir una textura uniforme. Està suficientment cuit si s'aprecia un so agut en ser colpejat i un color uniforme en fracturar-se.

Els pinyols de calç no han de reduir la resistència de la peça (després de l'assaig reiteratiu sobre aigua en ebullició i la dessecació posterior a una temperatura de 105°C) en més de 10% si el maó és per a revestir i un 5% si es de cara vista, ni han de provocar més escrostonaments dels admesos un cop s'hagi submergit en aigua un temps mínim de 24 h.

La forma d'expressió de les mesures és: Llarg x través x gruix.

Resistència mínima a la compressió (UNE 67-026):

- Maó massís:  $\geq 100 \text{ kp/cm}^2$
- Maó calat:  $\geq 100 \text{ kp/cm}^2$
- Maó foradat:  $\geq 50 \text{ kp/cm}^2$

Fletxa màxima d'arestes i diagonals:

Dimensió nominal	Fletxa màxima	
	Cara vista (mm)	Per a revestir (mm)
A > 30	4	6
25 < A ≤ 30	3	5
12,5 < A ≤ 25	2	3

Gruix de les parets del maó:

	Maó de cara vista (mm)	Maó per a revestir (mm)
Paret exterior cara vista	$\geq 15$	
Paret exterior per a revestir	$\geq 10$	$\geq 6$
Paret interior	$\geq 5$	$\geq 5$

Succió d'aigua (UNE 67-031):  $\leq 0,45 \text{ g/cm}^2 \times \text{min}$

Absorció d'aigua (UNE 67-027):

- Maó per a revestir:  $\leq 22\%$
- Maó de cara vista:  $\leq 20\%$

Escrostonaments per pinyols de calç en cares no foradades (UNE 67-039):

- Nombre màxim d'escrostonaments en una peça: 1
- Dimensió:  $\leq 15 \text{ mm}$
- Nombre màxim de peces afectades sobre 6 unitats d'una mostra de remesa de 24 unitats: 1

Toleràncies:

- Tolerància sobre el valor nominal de les arestes:

Aresta (A) (cm)	Tolerància	
	Cara vista (mm)	Per a revestir (mm)
$10 < A < 30$	$\pm 3$	$\pm 6$
$A \leq 10$	$\pm 2$	$\pm 4$

- Tolerància sobre la dispersió de la dimensió:

Aresta (A) (cm)	Tolerància	
	Cara vista (mm)	Per a revestir (mm)
$10 < A < 30$	5	6
$A \leq 10$	3	4

- Angles díedres:

- Maó de cara vista:  $\pm 2^\circ$
- Maó per a revestir:  $\pm 3^\circ$

Maó de cara vista:

Gelabilitat (UNE 67-028): No gelable

Eflorescències (UNE 67-029): "no eflorescido" o "ligeramente eflorescido"

Maó massís:

Maó sense perforacions o amb perforacions al pla.

Volum de les perforacions:  $\leq 10\%$  del volum de la peça

Secció de cada perforació:  $\leq 2,5 \text{ cm}^2$

Maó calat:

Maó amb tres o més perforacions al pla.

Volum de les perforacions:  $> 10\%$  del volum del maó

Massa mínima del maó dessecat:

Llarg	Gruix	Maó per a revestir	Maó de cara vista
$\leq 26 \text{ cm}$	3,5 cm	1000 g	
	5,2 cm	1500 g	1450 g
	7,0 cm	2000 g	1850 g
$\geq 26 \text{ cm}$	5,2 cm	2200 g	2000 g
	6,0 cm	2550 g	2350 g
	7,5 cm	3200 g	2900 g

### Maó foradat:

Maó amb forats al cantell o la testa.

Secció de cada perforació:  $\leq 16 \text{ cm}^2$

### **Condicions de les partides d'obra executades**

L'execució de la unitat d'obra inclou les operacions següents:

- Replanteig
- Col·locació de les mires en les cantonades i estesa del fil entre mires
- Col·locació de les peces
- Repàs dels junts i neteja del parament

La paret ha de ser estable, plana i aplomada.

Les peces han d'estar col·locades a trencajunt i les filades han de ser horitzontals.

Les parets deixades vistes han de tenir una coloració uniforme, si la DF no fixa cap altra condició.

Els maons ceràmics han de cavalcar, com a mínim, 1/4 del seu llarg menys un junt.

Les obertures han de portar una llinda resistent.

Els junts han de ser plens i sense rebaves.

En les parets exteriors que quedin vistes, els junts horitzontals han d'estar matats per la part superior, si la DF no fixa altres condicions.

Ha d'estar travada, excepte la paret passant, en els acords amb altres parets. Sempre que la modulació ho permeti, aquesta travada ha de ser per filades alternatives.

En les parets de totxana, no hi ha d'haver forats de les peces oberts a l'exterior. Els punts singulars (cantonades, brancals, traves, etc.), han d'estar formats amb maó calat de la mateixa modulació.

En els acords amb un sostre o amb qualsevol altre element estructural superior, cal que hi hagi un espai de 2 cm entre l'última filada i aquell element. Aquest espai s'ha d'haver reblert amb morter, un cop l'estructura hagi adoptat les deformacions previstes, i mai abans de 24 h d'haver fet la paret.

Toleràncies d'execució:

- Replanteig d'eixos:
  - Parcial:  $\pm 10 \text{ mm}$
  - Extrems:  $\pm 20 \text{ mm}$
- Alçària:  $\pm 15 \text{ mm}/3 \text{ m}$ ,  $\pm 25 \text{ mm}/\text{total}$
- Aplomat:  $\pm 10 \text{ mm}/3 \text{ m}$ ,  $\pm 30 \text{ mm}/\text{total}$
- Gruix dels junts:  $\pm 2 \text{ mm}$
- Distància entre l'última filada i el sostre:  $\pm 5 \text{ mm}$

### Paret de ceràmica

Gruix dels junts:

Acabat de la paret	Gruix dels junts (cm)
Vista	1,0
Per a revestir	1,2

Toleràncies d'execució:

- Planor i horitzontalitat de les filades:

Acabat de la paret	Planor	Horitzontalitat de les filades
Vista	$\pm 5 \text{ mm}/2\text{m}$	$\pm 2 \text{ mm}/\text{m} \pm 15 \text{ mm}/\text{total}$
Per a revestir	$\pm 10 \text{ mm}/2\text{m}$	$\pm 3 \text{ mm}/\text{m} \pm 15 \text{ mm}/\text{total}$

Les peces per col·locar han de tenir la humitat necessària per tal que no absorbeixin ni cedeixin aigua al morter.

#### Paret de tancament passant:

Ha d'estar ancorada a la paret de suport amb connectors que han de complir les especificacions fixades al seu plec de condicions.

Cal que estigui recolzada sobre un element resistent cada dues plantes o a 800 cm d'alçària, com a màxim, si la DF no fixa cap altra condició.

S'ha de treballar a una temperatura ambient que oscil·li entre els 5°C i els 40°C i sense pluges si la paret és exterior. Si es sobrepassen aquests límits, s'ha de revisar l'obra executada 48 h abans i s'han d'enderrocar les parts afectades.

Si la paret és exterior i el vent superior a 50 km/h, s'han de suspendre els treballs i assegurar les parts que s'han fet.

L'obra s'ha d'aixecar, si és possible, per filades senceres.

Les peces s'han de col·locar enllardades i s'han d'assentar sobre un llit de morter.

#### **Mesurament i abonament**

Les parets es mesuraran per a m<sup>3</sup> de volum amidat segons les especificacions de la DT. Els paredons per a m<sup>2</sup> de parament executat.

Amb deducció corresponent a obertures, d'acord amb els criteris següents:

- Obertures ≤ 2,00 m<sup>2</sup>: No es dedueixen
- Obertures > 2,00 m<sup>2</sup> i ≤ 4,00 m<sup>2</sup>: Es dedueixen el 50%
- Obertures > 4,00 m<sup>2</sup>: Es dedueixen el 100%

Als forats que no es dedueixen, o que es dedueixin parcialment, l'amidament inclou la feina de fer els retorns, com brancals. En cas de deduir-se el 100% del forat cal amidar també aquests paraments.

Aquests criteris inclouen la col·locació dels elements que configuren l'obertura, com és ara bastiments, excepte en el cas de forats de més de 4,00 m<sup>2</sup> en què aquesta col·locació es compta a part.

Inclouen l'execució de tots els treballs necessaris per a resoldre l'obertura, pel què fa a brancals i ampit, i s'utilitzaran, si cal, materials diferents dels que normalment conformen la unitat.

- ***Obra de bloc de morter de ciment***

#### **Característiques dels elements**

Bloc prefabricat obtingut per un procés d'emmotllament d'una pasta de morter feta amb ciment pòrtland, granulats triats, aigua i, eventualment, additius.

S'han considerat els tipus següents:

- Bloc massís
- Bloc foradat

S'han considerat els acabats superficials dels blocs següents:

- Llis
- Rugós
- Amb relleu especial
- Esmaltats

S'han considerat els acabats superficials de les parets següents:

- Bloc per a revestir
- Bloc de cara vista

Els blocs poden ser de tres tipus en funció de la seva densitat:

- Bloc normal: Densitat  $> 1900 \text{ kg/m}^3$
- Bloc de formigó lleuger: Densitat  $< 1300 \text{ kg/m}^3$
- Bloc de formigó semilleuger: Densitat entre 1300 i  $1900 \text{ kg/m}^3$

Els extrems poden ser llisos o encadellats.

No ha de tenir deformacions, balcaments, ni esvorancs a les arestes.

No ha de tenir fissures i la seva textura superficial ha de ser l'adequada per a facilitar l'adherència del possible revestiment.

El fabricant ha de garantir que els materials utilitzats per a la fabricació dels blocs compleixin les exigències de la norma UNE 41-166.

Els blocs han de complir les exigències de resistència tèrmica, aïllament acústic i resistència al foc especificades a la DT El fabricant o el subministrador ha de facilitar, quan la DF ho sol·liciti, els documents que garanteixin aquests valors.

La forma d'expressió de les mesures és llargària x alçària x amplària.

- Fissures: No s'han d'admetre
- Resistència a la compressió:
  - Bloc per a parets de tancament:  $\geq 4 \text{ N/mm}^2$  (sobre secció bruta)
  - Bloc per a parets de càrrega:  $\geq 6 \text{ N/mm}^2$  (sobre secció bruta),  $\geq 12,5 \text{ N/mm}^2$  (sobre secció neta)
- Contingut de sulfats solubles  $\text{SO}_3$ :  $\leq 12 \text{ g/dm}^3$
- Contingut de sulfats solubles  $\text{SO}_3$  de magnesi, sodi i potassi:  $\leq 1,2 \text{ g/dm}^3$
- Índex de massís: No inferior al nominal indicat pel fabricant
- Absorció (Blocs de tancament i blocs estructurals):
  - Bloc de formigó de densitat normal ( $D_m > 1,9$ ):  $0,21 \text{ g/cm}^3$
  - Bloc de formigó semi-lleuger ( $1,9 \geq D_m > 1,6$ ):  $0,24 \text{ g/cm}^3$
  - Bloc de formigó semi-lleuger ( $1,6 \geq D_m \geq 1,3$ ):  $0,29 \text{ g/cm}^3$
  - Bloc de formigó lleuger ( $1,3 > D_m$ ):  $0,29 \text{ g/cm}^3$
- Succió (5 min segons UNE 41-171):  $\geq 0,05 \text{ g/cm}^2$ ,  $\leq 0,1 \text{ g/cm}^2$
- Toleràncies:
  - Sobre la dimensió nominal de fabricació:
    - Cara vista:  $\pm 2 \text{ mm}$
    - Per a revestir:  $\pm 3 \text{ mm}$
  - Rectitud de les arestes. Fletxa màxima:
    - Cara vista:  $0,5 \%$ ,  $\leq 1,5 \text{ mm}$
    - Per a revestir:  $1 \%$ ,  $\leq 3 \text{ mm}$
  - Planor de les cares. Fletxa màxima de la diagonal:
    - Cara vista:  $0,5 \%$ ,  $\leq 1,5 \text{ mm}$
    - Per a revestir:  $1 \%$ ,  $\leq 3 \text{ mm}$

Tipus foradat:

Les cares laterals han de tenir un solc de junt o cavitat perimetral.

Ha de tenir els forats orientats segons l'eix perpendicular al plà d'assentament.



- Distància del solc de junt a les arestes:  $\geq 1,2 \text{ cm}, \leq 3 \text{ cm}$
- Volum perforacions:  $\leq 2/3$  volum total
- Envanets entre forats:  $\geq 2,5 \text{ cm}$
- Envanets entre forats i cares exteriors:  $\geq 3,5 \text{ cm}$
- Distància del solc de junt a les cares laterals:  $\geq 1,3 \text{ cm}$

Cara vista:

El seu color ha de ser uniforme, estable i continu en tota la massa.

Per a revestir:

Ha de ser d'un color i una textura uniformes. No ha de tenir taques, escantonaments, esquerdes o d'altres defectes superficials.

Esmaltat:

Gruix de resina:  $\geq 1 \text{ mm}$

**Condicions de les partides d'obra executades**

L'execució de la unitat d'obra inclou les operacions següents:

- Replanteig
- Col·locació de les mires en les cantonades i estesa del fil entre mires
- Col·locació de les peces
- Repàs dels junts i neteja del parament

L'element ha de ser estable, resistent, pla i aplomat.

A totes les singularitats, els junts han de coincidir amb el modulats general.

Junts de control:

- Separació:  $\leq 12 \text{ m}, \leq 2 \times$  alçària paret
- Separació en zones de grau sísmic  $\geq \text{VI}$ :  $\leq 5 \text{ m}$

Distància de l'última filada al sostre:  $2 \text{ cm}$

Toleràncies d'execució:

- Replanteig d'eixos:

Element	Replanteig d'eixos parcials (mm)	Replanteig d'eixos extrems (mm)
Pilar	$\pm 20$	$\pm 40$
Paredó o paret	$\pm 10$	$\pm 20$

- Planor i horitzontalitat de les filades:

Acabat de la paret	Planor	Horitzontalitat de les filades
Vista	$\pm 5 \text{ mm}/2\text{m}$	$\pm 2 \text{ mm}/\text{m} \pm 15 \text{ mm}/\text{total}$
Per a revestir	$\pm 10 \text{ mm}/2\text{m}$	$\pm 3 \text{ mm}/\text{m} \pm 15 \text{ mm}/\text{total}$

- Alçària:  $\pm 15 \text{ mm}/3 \text{ m}, \pm 25 \text{ mm}/\text{total}$
- Aplomat:  $\pm 10 \text{ mm}/3 \text{ m}, \pm 30 \text{ mm}/\text{total}$
- Gruix dels junts:
  - Horitzontals:  $+ 2 \text{ mm}$
  - Verticals:  $\pm 2 \text{ mm}$
- Distància entre l'última filada i el sostre:  $\pm 5 \text{ mm}$
- Distància entre obertures:  $\pm 20 \text{ mm}$

### Paret o paredó:

Les peces han d'estar col·locades a trencajunt i les filades han de ser horitzontals.

La paret ha d'estar formada per peces senceres, excepte a les singularitats, on poden haver-hi peces de mig bloc, si el tipus de bloc es foradat, o de 3/4 o mig bloc, si es massís.

Els junts horitzontals han d'estar plens i enrasats i si el tipus de bloc és encadellat, els verticals, si la DF no fixa cap altra condició.

Si hi ha regates, cal que siguin fetes amb màquina.

En els acords amb un sostre o amb qualsevol altre element estructural superior, cal que hi hagi un espai de 2 cm entre l'última filada i aquell element. Aquest espai s'ha d'haver reblert amb morter, un cop l'estructura hagi adoptat les deformacions previstes, i mai abans de 24 h d'haver fet la paret.

### Paret o paredó (excepte les de bloc encadellat)

L'acord amb d'altres parets ha d'estar fet sense travar els blocs. La unió cal que estigui feta amb elements auxiliars, d'acord amb els criteris fixats per la DF

Hi ha d'haver un junt de control a les cantonades.

Les peces que formen els brancals, els junts de control i l'acord amb d'altres parets i paredons, han d'estar reblerts de formigó en tota l'alçària de la paret.

Les obertures han de portar una llinda resistent.

Gruix dels junts:

- Verticals: 0,6 cm
- Horitzontals: 1,2 cm

### Elements de bloc encadellat:

En el pilar, les peces han d'estar encaixades en sec.

La paret ha d'estar travada en els acords amb d'altres parets i pilars.

El pilar ha d'estar travat a la paret.

Els blocs han d'estar reblerts de formigó.

Han de tenir l'armadura necessària que garanteixi una estabilitat i resistència correctes.

Gruix dels junts verticals:  $\leq 1,2$  cm

### Paredó o paret de tancament passant:

Ha d'estar ancorada a la paret de suport amb connectors que han de complir les especificacions fixades al seu plec de condicions.

Cal que estigui recolzada sobre un element resistent cada dues plantes o a 800 cm d'alçària, com a màxim, si la DF no fixa cap altra condició.

Cada 5 filades, com a màxim, hi ha d'haver un element formigonat i armat.

S'ha de treballar a una temperatura ambient que oscil·li entre els 5°C i els 40°C i sense pluges si la paret és exterior. Si es sobrepassen aquests límits, s'ha de revisar l'obra executada 48 h abans i s'han d'enderrocar les parts afectades.

Si la paret és exterior i el vent superior a 50 km/h, s'han de suspendre els treballs i assegurar les parts que s'han fet.

L'obra s'ha d'aixecar, si és possible, per filades senceres.

S'ha d'humitejar el bloc per col·locar només a la zona dels junts. Si el bloc conté additiu hidrofugant no s'ha d'humitejar.

Les peces que s'han de reblir de formigó, han de tenir la humitat necessària, abans de l'abocada, perquè no absorbeixin l'aigua del formigó. Si el bloc conté additiu hidrofugant, no s'ha d'humitejar.

El formigó dels brancals, dels junts de control i dels acords, s'ha d'abocar cada 5 filades, com a màxim, i ha de quedar compactat i sense buits dintre de les peces.

### **Mesurament i abonament**

Els paraments es mesuraran per a m<sup>2</sup> de superfície, amidada segons les especificacions de la DT.

Amb deducció corresponent a obertures, d'acord amb els criteris següents:

- Obertures ≤ 2,00 m<sup>2</sup>: No es dedueixen
- Obertures > 2,00 m<sup>2</sup> i ≤ 4,00 m<sup>2</sup>: Es dedueixen el 50%
- Obertures > 4,00 m<sup>2</sup>: Es dedueixen el 100%

Als forats que no es dedueixen, o que es dedueixen parcialment, l'amidament inclou la feina de fer els retorns, com brancals. En cas de deduir-se el 100% del forat cal amidar també aquests paraments.

Aquests criteris inclouen la col·locació dels elements que configuren l'obertura, com és ara bastiments, excepte en el cas de forats de més de 4,00 m<sup>2</sup> en què aquesta col·locació es compta a part.

Inclouen l'execució de tots els treballs necessaris per a resoldre l'obertura, pel què fa a brancals i ampit, i s'utilitzaran, si cal, materials diferents dels que normalment conformen la unitat.

---

#### *2.1.6.2. Tancaments metàl·lics*

- **Reixats**

Col·locació de reixat d'1,50 a 2,20 m d'alçària, de malla d'acer.

S'han considerat els tipus següents:

- Amb malla de torsió senzilla
- Amb bastidor i malla electrosoldada o malla ondulada de ferro dolç

L'execució de la unitat d'obra inclou les operacions següents:

- Replanteig
- Col·locació de l'element
- Formació de les bases per als suports, o del forat en l'obra
- Col·locació dels elements que formen el reixat
- Tesat del conjunt

### **Condicions generals**

La reixa ha de quedar ben fixada al suport. Ha d'estar aplomada i amb els angles i els nivells previstos.

Els muntants han de quedar verticals, independentment del pendent del terreny.

Quan la reixa ha d'anar col·locada sobre daus de formigó, els suports s'han d'ancorar a aquestes bases que no han de quedar visibles.

Llargària de l'ancoratge dels suports:

Alçària reixat (m)	Llargària ancoratge (cm)
1,50	≥30
1,80 a 2,20	≥35

Toleràncies d'execució:

- Distància entre suports:

Tipus reixa	Tolerància (mm)
Reixa amb malla de torsió senzilla	± 20
Reixa amb bastidor de 2 x 1,8 m	± 2
Reixa amb bastidor de 2,5 x 1,5 m o 2,65 x 1,5 m o 2,65 x 1,8 m	± 5

- Replanteig: ± 10 mm
- Nivell: ± 5 mm
- Aplomat:: ± 5 mm

#### Reixat ancorat a l'obra

Distància entre els suports: 2 m

#### Reixat amb malla de torsió senzilla

La tanca ha de tenir muntants de tensió i de reforç repartits uniformement als trams rectes i a les cantonades.

Aquests muntants han d'estar reforçats amb tornapuntes.

- Distància entre els suports tensors: 30 - 48 m
- Nombre de cables tensors: 3
- Nombre de grapes de subjecció de la tela per muntant: 7

Durant tot el procés constructiu, s'ha de garantir la protecció contra les empentes i els impactes per mitjà d'ancoratges i s'ha de mantenir l'aplomat amb l'ajuda d'elements auxiliars.

#### **Mesurament i abonament**

Els reixats metàl·lics es mesuraran i abonaran per m de llargària amidada segons les especificacions de la DT corresponent a cada una de les alçàries contemplades al projecte.

---

#### 2.1.6.3. Arrebossats

- **Condicions de les partides d'obra executades**

Arrebossats realitzats amb morter de ciment, morter de calç, morter mixt o morter porós drenant, aplicats en paraments horitzontals o verticals, interiors o exteriors i formació d'arestes amb morter de ciment mixt o pasta de ciment ràpid.

S'han considerat els tipus següents:

- Arrebossat esquerdejat
- Arrebossat a bona vista
- Arrebossat reglejat

L'execució de la unitat d'obra inclou les operacions següents:

- Arrebossat esquerdejat:
  - Neteja i preparació de la superfície de suport
  - Aplicació del revestiment
  - Cura del morter
- Arrebossat a bona vista o arrebossat reglejat:
  - Neteja i preparació de la superfície de suport
  - Execució de les mestres
  - Aplicació del revestiment
  - Acabat de la superfície

- Cura del morter
- Repassos i neteja final

Ha de quedar ben adherit al suport.

S'han de respectar els junts estructurals.

Quan l'acabat és deixat de regle, esquitxat o remolinat sense lliscar, a l'arrebossat acabat no hi ha d'haver esquerdes i ha de tenir una textura uniforme.

Quan l'acabat és remolinat i lliscat, a l'arrebossat acabat no hi ha d'haver pols, ni fissures, forats o d'altres defectes.

Gruix de la capa:

- Arrebossat esquerdejat:  $\leq 1,8$  cm
- Arrebossat reglejat o a bona vista: 1,1 cm
- Arrebossat amb morter porós drenant: 2 a 4 cm

Arrebossat reglejat:

- Distància entre mestres:  $\leq 150$  cm
- Toleràncies d'execució per l'arrebossat:

Tipus arrebossat	Planor (mm/m)	Aplomat a cada planta en parament vertical (mm)	Nivell previst en parament horitzontal (mm)
Esquerdejat	$\pm 10$		
A bona vista	$\pm 5$	$\pm 10$	$\pm 10$
Reglejat	$\pm 3$	$\pm 5$	$\pm 5$

Toleràncies quan l'arrebossat és a bona vista o reglejat:

- Gruix de l'arrebossat:  $\pm 2$  mm

- **Condicions del procés d'execució**

S'han d'aturar els treballs quan la temperatura sobrepassi els límits de 5°C i 35°C, la velocitat del vent sigui superior a 50 km/h o plougui. Si, un cop executat el treball, es donen aquestes condicions, s'ha de revisar la feina feta i s'han de refer les parts afectades.

Per a iniciar-ne l'execució en els paraments interiors cal que la coberta s'hagi acabat, per als paraments situats a l'exterior cal, a més, que funcioni l'evacuació d'aigües.

S'han d'evitar cops i vibracions que puguin afectar el material durant l'adormiment.

S'han de col·locar tots els elements que hagin d'anar fixats als paraments i no dificultin l'execució del revestiment.

Els paraments d'aplicació han d'estar sanejats, nets i humits. Si cal, es poden repicar abans.

Quan l'arrebossat és esquerdejat, s'ha d'aplicar llançant amb força el morter contra els paraments.

Quan l'arrebossat és a bona vista, s'han de fer mestres amb el mateix morter a les cantonades i als racons.

Quan l'arrebossat és reglejat, s'han de fer mestres amb el mateix morter, als paraments, cantonades, racons i voltants d'obertures. Les arestes i les mestres han d'estar ben aplomades.

Quan l'arrebossat és esquitxat, s'ha d'aplicar en dues capes: la primera prement amb força sobre els paraments i la segona esquitxada sobre l'anterior.

Quan l'acabat és deixat de regle o remolinat, s'ha d'aplicar prement amb força sobre els paraments.

El lliscat s'ha d'aplicar quan encara estigui humida la capa d'arrebossat.

Durant l'adormiment s'ha d'humitejar la superfície del morter.

Per a fer assecatges artificials es requereix l'autorització explícita de la DF.

No s'han de fixar elements sobre l'arrebossat fins que hagin passat set dies, com a mínim, o s'hagi adormit.

- **Mesurament i abonament**

Es mesurarà i abonarà per m2 de superfície amidada segons les especificacions de la DT

Amb deducció de la superfície corresponent a obertures d'acord amb els criteris següents:

- En paraments verticals:
  - Obertures  $\leq 2,00$ : No es dedueixen
  - Obertures  $> 2,00 \text{ m}^2$  i  $\leq 4,00 \text{ m}^2$ : Es dedueix el 50%
  - Obertures  $> 4,00 \text{ m}^2$ : Es dedueix el 100%
- En paraments horitzontals:
  - Obertures  $\leq 1,00 \text{ m}^2$ : No es dedueixen
  - Obertures  $> 1,00 \text{ m}^2$ : Es dedueix el 100%

Als forats que no es dedueixin, o que es dedueixin parcialment, l'amidament inclou la feina de fer els retorns, com ara brancals, llindes, etc. En cas de deduir-se el 100% del forat cal amidar també aquests paraments.

Aquests criteris inclouen la neteja dels elements que configuren les obertures, com és ara bastiments que s'hagin embrutat.

---

#### 2.1.6.4. Pintat i protecció de paraments

- **Pintats**

##### **Condicions de les partides d'obra executades**

Preparació i aplicació d'un recobriments de pintura sobre superfícies de materials diversos mitjançant diferents capes aplicades en obra.

S'han considerat els tipus de superfícies següents:

- Superfícies metàl·liques (acer, acer galvanitzat, coure)
- Superfícies de ciment, formigó o guix

S'han considerat els elements següents:

- Estructures
- Paraments

L'execució de la unitat d'obra inclou les operacions següents:

- Preparació de la superfície a pintar, fregat de l'òxid i neteja prèvia si és el cas, amb aplicació de les capes d'emprimació, de protecció o de fons, necessàries i del tipus adequat segons la composició de la pintura d'acabat
- Aplicació successiva, amb els intervals d'assecat, de les capes de pintura d'acabat

En el revestiment no hi ha d'haver fissures, bosses ni d'altres defectes.

Ha de tenir el color, la brillantor i la textura uniformes.

A les finestres, balconeres i portes, s'admet que s'hagin protegit totes les cares però que només s'hagin pintat les visibles.

##### Pintat a l'esmail:

Guix de la pel·lícula seca del revestiment:  $\geq 125$  micres

##### **Condicions del procés d'execució**

S'han d'aturar els treballs si es donen les condicions següents:

- Temperatures inferiors a  $5^{\circ}\text{C}$  o superiors a  $30^{\circ}\text{C}$

- Humitat relativa de l'aire > 60%
- En exteriors: Velocitat del vent > 50 km/h, Pluja

Si un cop realitzats els treballs es donen aquestes condicions, s'ha de revisar la feina feta 24 h abans i s'han de refer les parts afectades.

Les superfícies d'aplicació han de ser netes i sense pols, taques ni greixos.

S'han de corregir i eliminar els possibles defectes del suport amb massilla, segons les instruccions del fabricant.

No es pot pintar sobre suports molt freds ni sobreescalfats.

El sistema d'aplicació del producte s'ha d'escollir d'acord amb les instruccions del fabricant i l'autorització de la DF.

Quan el revestiment estigui format per més d'una capa, la primera capa s'ha d'aplicar lleugerament diluïda, segons les instruccions del fabricant.

S'han d'evitar els treballs que desprenguin pols o partícules prop de l'àrea a tractar, abans, durant i després de l'aplicació.

No s'admet la utilització de procediments artificials d'assecatge.

#### Superfícies metàl·liques (acer, acer galvanitzat, coure):

Les superfícies d'aplicació han de ser netes i sense pols, taques, greixos ni òxid.

En superfícies d'acer, s'han d'eliminar les possibles incrustacions de ciment o de calç i s'ha de desgreixar la superfície. Tot seguit s'han d'aplicar les dues capes d'emprimació antioxidant. La segona s'ha de tenyir lleugerament amb pintura.

#### Superfícies de ciment, formigó o guix:

La superfície no ha de tenir fissures ni parts engrunades.

El suport ha d'estar suficientment sec i endurit per tal de garantir una bona adherència. Ha de tenir una humitat inferior al 6% en pes.

S'han de neutralitzar els àlcals, les eflorescències, les floridures i les sals.

Temps mínim d'assecatge de la superfície abans d'aplicar la pintura:

Material superfície	Hivern	Estiu
Guix	3 mesos	1 mes
Ciment	1 mes	2 setmanes

En superfícies de guix, s'ha de verificar l'adherència del lliscat de guix.

### **Mesurament i abonament**

#### Pintat d'estructures i paraments d'acer:

Es mesuraran per m2 de superfície realment pintada segons les especificacions de la DT.

Cal considerar el desenvolupament del perímetre.

Dedució de la superfície corresponent a obertures:

- Obertures ≤ 1 m2: 0%
- Obertures entre 1 i 2 m2: 50%
- Obertures > 2 m2: 100%

Aquest criteris inclouen la neteja dels elements que configuren l'obertura com és ara, bastiments que s'hagin embrutat.



### Pintat de paraments de ciment o guix:

Es mesuraran per m<sup>2</sup> de superfície real amidada segons les especificacions de la D.T.

Amb deducció de la superfície corresponent a obertures d'acord amb els criteris següents:

- Obertures ≤ 4 m<sup>2</sup>: No es dedueixen
- Obertures > 4 m<sup>2</sup>: Es dedueix el 100%

Aquests criteris inclouen la superfície dels paraments laterals de l'obertura en una fondària de 30 cm, com a màxim, excepte en el cas d'obertures de més de 4,00 m<sup>2</sup>, en que aquesta superfície s'ha d'amidar expressament.

Inclouen igualment la neteja dels elements que configuren l'obertura, com ara bastiments que s'hagin embrutat.

- ***Pintat de paraments verticals amb emulsions bituminoses***

### **Condicions de les partides d'obra executades**

Execució d'una capa de cobertura per a impermeabilització d'elements de formigó mitjançant la col·locació d'emulsions bituminoses.

L'execució de la unitat d'obra inclou les operacions següents:

- Neteja i preparació de la superfície
- Aplicació successiva amb les capes necessàries, del producte

Els paraments en contacte amb el terreny, als llocs indicats a la D.T., s'han d'impermeabilitzar per mitjà de l'aplicació d'emulsions bituminoses en dues capes, una d'emprimació i una altra de cobertura.

La capa de cobertura s'ha d'executar en tantes mans com ho requereixi el producte que s'utilitza.

Les aigües superficials que poden afectar els treballs s'han de desviar i conduir a fora de l'àrea a impermeabilitzar.

Les zones que per la seva forma puguin retenir aigua a la seva superfície s'han de corregir abans de l'execució.

### **Mesurament i abonament**

Es mesurarà i abonarà per m<sup>2</sup> de superfície amidada segons les especificacions de la D.T.

Dins d'aquesta unitat s'inclou la preparació de la superfície i els treballs que calguin per a la seva completa finalització.

- ***Tractament superficial de protecció antigraffiti***

### **Condicions de les partides d'obra executades**

Preparació i aplicació d'un recobriments protector sobre superfícies de materials diversos mitjançant diferents capes aplicades en obra.

L'execució de la unitat d'obra inclou les operacions següents:

- Preparació de la superfície a tractar
- Aplicació d'una capa de producte decapant
- Neteja amb aigua
- Aplicació d'una capa d'imprimació antigraffiti
- Aplicació successiva, amb els intervals d'assecatge, de dues capes de vernís antigraffiti

La superfície ha de quedar totalment coberta pel revestiment protector.

El recobriments, un cop sec, ha de cobrir totes les irregularitats del suport, per tal de garantir que el grafiti s'adherirà sobre el vernís i no sobre el suport protegit.

### **Condicions del procés d'execució**

S'han d'aturar els treballs en cas de pluja, neu o si la velocitat del vent és superior a 50 km/h.

Si un cop realitzats els treballs es donen aquestes condicions, s'ha de revisar la feina feta 24 h abans i s'han de refer les parts afectades.

Les superfícies d'aplicació han de ser netes i sense pols, taques ni greixos.

La superfície no ha de tenir fissures ni parts engrunades.

El sistema d'aplicació del producte s'ha d'escollir d'acord amb les instruccions del fabricant i l'autorització de la DF.

S'han d'evitar els treballs que desprenguin pols o partícules prop de l'àrea a tractar, abans, durant i després de l'aplicació.

S'han d'aturar els treballs si es donen les condicions següents:

- Temperatures inferiors a 10°C
- Temperatura del suport inferior a 3°C per damunt de la temperatura de condensació
- Humitat relativa de l'aire superior a 80%

El suport ha d'estar suficientment sec i endurit.

S'han de desbastar mecànicament les superfícies sense porositat ni rugositat per tal de garantir l'adherència del vernís.

Cal aplicar una capa prèvia de decapant, per tal d'eliminar les restes de pintura del suport a tractar.

Abans de l'aplicació del producte, el suport s'ha de tractar amb una capa d'imprimació penetrant i segelladora.

Quan el revestiment estigui format per més d'una capa, la primera capa s'ha d'aplicar lleugerament diluïda, segons les instruccions del fabricant.

No s'admet la utilització de procediments artificials d'assecatge.

### **Mesurament i abonament**

El recobriment antigraffiti es mesurarà per m<sup>2</sup> de superfície real amidada segons les especificacions de la D.T.

Dedució de la superfície corresponent a obertures:

- Obertures ≤ 1 m<sup>2</sup>: 0%
- Obertures entre 1 i 2 m<sup>2</sup>: 50%
- Obertures > 2 m<sup>2</sup>: 100%

---

#### *2.1.6.5. Coronaments*

##### **• Condicions de les partides d'obra executades**

Formació del remat superior d'una paret.

S'han considerat els tipus de peces següents:

- Peça ceràmica d'elaboració manual col·locada amb morter
- Obra ceràmica
- Pedra natural o artificial collada amb morter
- Peça de formigó polimèric col·locada amb morter.

S'han considerat els tipus de morter següents per a la col·locació:

- Morter mixt o de ciment

- Morter adhesiu

L'execució de la unitat d'obra inclou les operacions següents:

- Neteja i preparació de la superfície de suport
- Replanteig de l'aresta de coronament
- Col·locació de les peces
- Segellat dels junts
- Neteja del parament

A l'element acabat no hi ha d'haver peces esquerdades, trencades, escantonades ni tacades.

Ha de tenir el color i la textura uniformes.

Les peces han de quedar ben adherides al suport i han de formar una superfície amb la planeïtat prevista a la DT.

Els junts entre les peces han d'estar reblerts.

En les peces amb trencaigües o col·locades amb els cantells a escaire, aquests han de sobresortir respecte a l'acabat de la paret.

S'han de respectar els junts estructurals.

Toleràncies d'execució:

- Horitzontalitat:  $\pm 2$  mm/m

#### Coronament de peces ceràmiques:

Amplària dels junts:

Tipus de peça	Amplària (mm)	
Rajola ceràmica d'acabat fi o vidriada	3-6	$\pm 1$
Rajola ceràmica manual	5-10	$\pm 1$
Maó	10	$\pm 2$

Sortint del trencaigües:  $\geq 3$  cm

#### Coronament de peces de pedra o formigó:

Els junts entre les peces han d'estar reblerts amb beurada de ciment blanc i, eventualment, colorants, si la DF no especifica d'altres condicions.

#### • **Condicions del procés d'execució**

S'han d'aturar els treballs si es donen les condicions següents:

- Temperatures inferiors a 5°C o, en el cas de peces ceràmiques, superiors a 35°C
- En exteriors: Velocitat del vent > 50 km/h, Pluja

Si un cop realitzats els treballs es donen aquestes condicions, s'ha de revisar la feina feta 48 h abans i s'han de refer les parts afectades.

Si la col·locació es amb morter mixt o amb ciment, les peces per col·locar han de tenir la humitat necessària per no absorbir l'aigua del morter. Si la peça és hidrofugada no s'ha d'humitejar.

Si la col·locació es amb morter adhesiu, el morter s'ha de preparar i s'ha d'aplicar segons les instruccions del fabricant.

#### Coronament amb rajola ceràmica d'acabat fi o vidriada:

La rejuntada s'ha de fer al cap de 24 h.

Cal barrejar les peces de caixes diferents per tal d'evitar diferències de tonalitat.

Coronament de peces de pedra o formigó:

Els paraments d'aplicació han d'estar sanejats, nets i humits. Si cal, es poden repicar abans.

La cara d'assentament ha de tenir la humitat necessària per tal que no absorbeixi l'aigua del morter.

La rejuntada s'ha de fer al cap de 24 h.

- ***Mesurament i abonament***

El coronament de murs i parets es mesurarà i abonarà per m de llargària amidada segons les especificacions de la DT.

---

## 2.1.7. ENJARDINAMENT

---

### 2.1.7.1. Geotèxtils

- **Característiques dels elements**

Làmina formada per feltres de teixits sintètics.

S'han considerat els materials següents:

- Feltre de polipropilè format per filaments sintètics no teixits lligats mecànicament
- Feltre de polièster termoestable fet amb fibres de polièster sense teixir, consolidat mecànicament mitjançant punxonament
- Feltre amb un 70% de fibres de polipropilè i un 30% de fibres de polietilè, sense teixir, termosoldat
- Feltre teixit de fibres de polipropilè

La funció principal del geotèxtil pot ser:

- F: Filtració
- S: Separació
- R: Reforç
- D: Drenatge
- P: Protecció

Un geotèxtil pot ser apte per varies funcions.

La funció de separació no es pot especificar sola, ha d'anar amb la de filtració o reforç.

La làmina estesa ha de tenir un aspecte uniforme i sense defectes. Les vores han de ser rectes

Ha de ser resistent a la perforació i als esforços de tracció en el seu pla.

Ha de ser permeable a l'aigua i al vapor.

Ha de resistir l'acció dels agents climàtics i de les substàncies actives naturals del sòl.

Els geotèxtils que no s'hagin sotmès a l'assaig de resistència a la intempèrie s'han de cobrir abans de 24 h des de la seva col·locació.

Les característiques exigides per als geotèxtils estan en funció de l'ús i venen regulats per la norma corresponent. La relació ús-norma-funcions és la següent:

- UNE-EN 13249: Carreteres i altres zones de trànsit, excepte vies ferroviàries i capes de rodadura asfàltica): F, R, F+S, F+R+S
- UNE-EN 13250: Construccions ferroviàries: F, R, F+S, F+R+S
- UNE-EN 13251: Moviments de terres, fonaments i estructures de contenció: F, R, F+S, R+S, F+R, F+R+S
- UNE-EN 13252: Sistemes de drenatge: F, D, F+S, F+D, F+S+D
- UNE-EN 13253: Obres per al control de l'erosió: protecció costera i revestiment de talussos: F, R, F+S, R+S, F+R, F+R+S
- UNE-EN 13254: Construcció d'embassaments i presses: F, R, P, F+S, R+S, F+R, R+P, F+R+S
- UNE-EN 13255: Construcció de canals: F, R, P, F+S, R+S, F+R, R+P, F+R+S
- UNE-EN 13256: Construcció de túnels i estructures subterrànies: P
- UNE-EN 13257: Abocadors de residus sòlids: F, R, P, F+S, R+S, F+R, R+P, F+R+S
- UNE-EN 13265: Contenidors de residus líquids: F, R, P, F+R, R+P

Les característiques següents han de complir amb els valors declarats per el fabricant, assajades segons la norma corresponent, dins del límit de tolerància indicat, en el seu cas:

- Massa per unitat de superfície (UNE EN 965)
  - Característiques essencials:
    - Resistència a la tracció (UNE-EN ISO 10319)
    - Durabilitat (UNE EN corresponent segons l'ús)
  - Característiques complementàries:
    - Deteriorament durant la instal·lació (ENV ISO 10722-1)
    - Resistència a la intempèrie (EN 12224), excepte en túnels
    - Allargament a la càrrega màxima (EN ISO 10319), en drenatge
  - Característiques complementàries per a condicions d'ús específiques:
    - Resistència a la tracció d'unions i costures (EN ISO 10321)
    - Resistència al envelliment químic (ENV ISO 12960, ENV ISO 13438, ENV 12447)
    - Resistència a la degradació microbiològica (EN 1225)
    - Abrasió (UNE ISO 13427), en construccions ferroviàries
    - Característiques de fricció (EN ISO 12957-1 i 2), en drenatge
  
- Funció: Filtració (F).
  - Característiques essencials:
    - Resistència a la perforació dinàmica (EN 918)
    - Dimensió d'obertura característica (EN ISO 12956)
    - Permeabilitat a l'aigua perpendicularment al pla (EN ISO 11058)
  - Característiques complementàries:
    - Allargament a la càrrega màxima (EN ISO 10319)
  - Característiques complementàries per a condicions d'ús específiques:
    - Punxonament estàtic (assaig CBR) (EN ISO 12236)
    - Característiques de fricció (EN ISO 12957-1 i 2), excepte en drenatge
  
- Funció: Reforç (R) o Reforç i Separació (R+S):
  - Característiques essencials:
    - Allargament a la càrrega màxima (EN ISO 10319)
    - Punxonament estàtic (assaig CBR) (EN ISO 12236)
    - Resistència a la perforació dinàmica (EN 918)
  - Característiques complementàries:
    - Característiques de fricció (EN ISO 12957-1 i 2)
    - Fluència en tracció (EN ISO 13431), excepte en carreteres
    - Permeabilitat a l'aigua perpendicularment al pla (EN ISO 11058)
  - Característiques complementàries per a condicions d'ús específiques:
    - Fluència en tracció (EN ISO 13431), en carreteres
  
- Funció: Filtració i Separació (F+S):
  - Característiques essencials:
    - Punxonament estàtic (assaig CBR) (EN ISO 12236)
    - Resistència a la perforació dinàmica (EN 918)
    - Dimensió d'obertura característica (EN ISO 12956)
    - Permeabilitat a l'aigua perpendicularment al pla (EN ISO 11058)

- Funció: Reforç i Filtració (R+F) o Filtració, Reforç i Separació (F+R+S):
  - Característiques essencials:
    - Allargament a la càrrega màxima (EN ISO 10319)
    - Resistència a la perforació dinàmica (EN 918)
    - Dimensió d'obertura característica (EN ISO 12956)
    - Punxonament estàtic (assaig CBR) (EN ISO 12236), excepte en moviments de terres i fonaments
    - Permeabilitat a l'aigua perpendicularment al pla (EN ISO 11058), excepte en moviments de terres i fonaments
  
- Funció: Drenatge (D):
  - Característiques essencials:
    - Capacitat de fluxe d'aigua en el pla (EN ISO 12958)
  - Característiques complementàries:
    - Fluència en tracció (EN ISO 13431)
  
- Funció: Filtració i drenatge (F+D):
  - Característiques essencials:
    - Resistència a la perforació dinàmica (EN 918)
    - Capacitat de fluxe d'aigua en el pla (EN ISO 12958)
    - Dimensió d'obertura característica (EN ISO 12956)
    - Permeabilitat a l'aigua perpendicularment al pla (EN ISO 11058)
  
- Funció: Filtració, separació i drenatge (F+S+D):
  - Característiques essencials:
    - Resistència a la perforació dinàmica (EN 918)
    - Punxonament estàtic (assaig CBR) (EN ISO 12236)
    - Capacitat de fluxe d'aigua en el pla (EN ISO 12958)
    - Dimensió d'obertura característica (EN ISO 12956)
    - Permeabilitat a l'aigua perpendicularment al pla (EN ISO 11058)
  
- Funció: Protecció (P):
  - Característiques essencials:
    - Allargament a la càrrega màxima (EN ISO 10319)
    - Resistència a la perforació dinàmica (EN 918)
    - Eficàcia de la protecció: (EN 13719 i EN 14574)
  - Característiques complementàries per a condicions d'us específiques:
    - Característiques de fricció (EN ISO 12957-1 i 2)
  
- Funció: Filtre i Protecció (F+P) o Reforç i Protecció (R+P):
  - Característiques essencials:
    - Allargament a la càrrega màxima (EN ISO 10319)
    - Punxonament estàtic (assaig CBR) (EN ISO 12236)
    - Resistència a la perforació dinàmica (EN 918)
    - Eficàcia de la protecció: (EN 13719 i EN 14574)



- **Condicions de les partides d'obra executades**

L'execució de la unitat d'obra inclou les operacions següents:

- Neteja i preparació del suport
- Col·locació de la làmina

Ha de tenir un aspecte superficial pla i regular.

Ha de garantir la no adherència entre els components del sistema entre els que s'intercala.

Ha de ser imputrescible i compatible amb els materials amb què hagi d'estar en contacte.

Les làmines han de cavalcar entre elles.

No ha de quedar adherida al suport en cap punt.

Cavalcaments:  $\geq 5$  cm

El geotèxtil d'armadura (geotèxtil anisòtrop de polièster no teixit) es consolidarà mecànicament mitjançant punxonat amb alta relació càrrega-allargament, inalterable a agents orgànics, químics i de fluència mínima, i amb les característiques següents:

- Pes per unitat de superfície:  $p = 350$  g/m<sup>2</sup>
- Càrrega de ruptura:  $f1 \geq 40$  KN/m
- Càrrega de treball:  $f2 = 13$  KN/m

El geotèxtil de vegetació (geotèxtil de polièster no teixit) es consolidarà mecànicament mitjançant punxonat sobre un teixit base de polièster, amb una trama que permeti la penetració de les arrels de les plantes que germinen en la seva superfície. Les característiques d'aquest geotèxtil seran:

- Inalterable als raigs UV
- Pes per unitat de superfície :  $p = 160$  g/m<sup>2</sup>
- Càrrega de ruptura  $f1 \geq 13$  KN/m

El suport ha de ser net, sense irregularitats que puguin perforar la làmina.

Les làmines col·locades s'han de protegir del pas de persones, equips o materials.

- **Mesurament i abonament**

La unitat d'obra es mesurarà i abonarà m<sup>2</sup> de superfície amidada segons les especificacions de la DT.

Amb deducció de la superfície corresponent a buits, d'acord amb els criteris següents:

- Forats d'1 m<sup>2</sup> com a màxim: No es dedueixen
- Forats de més d'1 m<sup>2</sup>: Es dedueixen el 100%

Aquests criteris inclouen les pèrdues de material corresponents a retalls i cavalcaments.

---

### 2.1.7.2. Terra vegetal fertilitzada

- **Definició**

S'anomena terra vegetal fertilitzada a la capa superficial del sòl que arriba fins a una profunditat de vint a quaranta centímetres (0,20 a 0,40 m) i que reuneix bones condicions per a ser plantada o sembrada, adobada amb adobs orgànics.

- **Condicions generals**

Tant per a la plantació com per a la sembra, es fa necessària la preparació del sòl, de tal manera que la llavor en germinar trobi fàcil arrelament i substàncies assimilables, i després la deguda protecció i l'escassa o nul·la competència per part d'altres plantes. El mateix passa amb el vegetal plantat, per al qual s'han de buscar sempre unes condicions òptimes per al seu desenvolupament.

La dosificació granulomètrica de la terra franca serà la següent:

- Sorra 23 - 52%
- Llim 28 - 50%
- Argila 7 - 27%

S'haurà de disgregar quan presenti parts aglutinades.

Pel que fa a la matèria orgànica, la seva quantitat ha de ser igual o superior al tres per cent (3%). El seu PH haurà de ser lleugerament àcid, de sis a dues dècimes a set (6,2 a 7), que és el nivell òptim per al desenvolupament de les bactèries i fongs fertilitzants.

La terra vegetal es fertilitzarà amb l'agregació de vint-i-cinc quilograms de compostats per metre cúbic ( $25 \text{ kg/m}^3$ ), si aquesta operació es pot fer abans de ser escampada la terra vegetal, tot barrejant-se convenientment; en cas contrari, s'aplicaran, al moment de l'estesa de la terra vegetal, cinc quilograms per metre quadrat ( $5 \text{ kg/m}^2$ ) del mateix fem, tot enterrant-lo convenientment.

En quant a les operacions d'excavació de terres vegetals dins de les obres, cal procedir de la següent manera:

- Decapar la terra vegetal (després d'haver eliminat la vegetació existent mitjançant esbrossada) fins a la profunditat que determini el projecte (horitzó orgànic), en el seu corresponent l'estudi geotècnic, conjuntament a la Direcció d'obra.
- Aplegar la terra vegetal en una zona destinada a aquesta fi (zona d'aplec de terres vegetals, que ha d'haver estat delimitada al Pla de Medi Ambient del contractista), per que així, el volum de terres vegetals determinat en projecte, pugui ser emprat posteriorment en treballs de restauració i/o enjardinament.
- Els aplecs de terra vegetal no poden superar els 2 m d'alçada i la maquinària no pot circular per sobre.
- Si es determina en projecte o així ho decideix la Direcció d'obra, es duran a terme anàlisis per determinar la fertilitat de la terra vegetal i el compliment de les condicions mínimes per a la seva acceptació..
- Abans de la seva estesa en l'obra, si així ho determina el projecte o la Direcció d'obra, s'aplicaran tractaments de millora de la terra vegetal i aquests han de comptar, almenys, d'una criba (si s'escau) i d'una fertilització mineral i orgànica.
- A les àrees coincidents amb les planejades com a zones verdes, sempre que les propietats físiques i químiques dels sòls siguin les idònies i quan no es contradigui amb les decisions de la Direcció d'obra, es mantindran els sòls originals.
- Per tant, no es decaparà la terra vegetal a les àrees que, segons projecte, es destinin a zones verdes i, aquestes, es delimitaran amb cinta per evitar possibles afeccions a les propietats físiques i químiques del sòl (a causa entrada de maquinària, d'aplec temporals de materials, etc.). S'hauran de regar periòdicament per evitar perdre sòl per erosió i per mantenir l'activitat biològica.

- **Preparació de les superfícies**

En primer lloc es realitzarà una esbrossada i, si s'escau, s'efectuaran els enderrocs de l'obra existent. A continuació es procedirà a l'anivellament de la superfície, desmuntant o omplint les desigualtats existents.

En cas de talussos de desmunt o terraplè, aquesta unitat d'obra s'executarà a mesura que es vagin acabant els talussos, per procedir tot seguit a la sembra o plantació de les espècies cespitoses, malgrat que les obres de plantació estiguin programades en fase posterior.

- **Remòlta i transport de la terra vegetal fertilitzada**

Es remourà i transportarà, des de la zona d'aplec fins a la zona d'ús, per procedir a la seva estesa, amb molta cura, per tal d'evitar que la terra esdevingui fang.

- **Estesa i conformació**

La terra vegetal fertilitzada s'esntedrà amb un gruix uniforme, tot utilitzant la maquinària amb la qual s'eviten les passades per sobre i la compactació resultant. Per a talussos elevats s'utilitzaran transportadores de cinta, excavadores lleugeres manades per cable o de braç llarg.

El contractista tornarà a col·locar, a càrrec seu, la terra vegetal que hagués rrelliscat del seu emplaçament, per descuit i incompliment de les exigències del present article, així com també en cas d'erosions per pluges o d'altres causes.

Finalment, es netejarà la zona i es transportaran a l'abocador o lloc d'ús els materials que sobrin o hagin estat rebutjats, i es retiraran també les instal·lacions provisionals.

- **Mesurament i abonament**

El mesurament i abonament d'estesa de la terra vegetal fertilitzada es farà per metres cúbics (m<sup>3</sup>) realment estesos, mesurats en replegues o una vegada estesos. També es podrà fer per metres quadrats (m<sup>2</sup>) de superfícies cobertes amb un determinat gruix, si així ho especifica el pressupost del projecte.

---

### 2.1.7.3. Adobs

- **Definició**

Els adobs són productes de composició orgànica, mineral o complexa, que s'afegeixen al sòl per tal d'aconseguir restituir-li els elements necessaris per al bon desenvolupament de les plantes.

S'han de distingir els tres tipus d'adobs següents:

- Adobs orgànics
- Adobs minerals
- Adobs complexos

- **Condicions generals**

a. Adob orgànic:

L'adob orgànic que s'utilitzarà serà el compostat, el qual procedirà de les dejeccions sòlides i líquides del bestiar, barrejat irregularment amb el seu jaç i passat per un procés de compostatge.

La seva densitat serà vuit-cents quilograms per metre cúbic (800 kg/m<sup>3</sup>).

b. Adob mineral:

Els adobs minerals que es podran utilitzar seran els que subministrin microelements. Els principals seran:

- Nitrogenats:  
Sulfat amònic, nitrat amònic, nitrat sòdic, nitrat potàsic, nitrat càlcic, cianamides, amoniac i urea i nitrosulfat amònic.
- Fosforats:  
Superfosfats, fosfat bicàlcic, fosfat tricàlcic (fosforita i apatita).
- Potàsics:  
Clorur i sulfat potàsic, sals brutes (mescla de carnalita), kainita i silvinita) i cendres vegetals.

- Càlcics:

Carbonat càlcic, sulfat càlcic, hidrat càlcic i escuma de sucra.

c. Adob complex:

Es coneix per adob complex el que s'obté mitjançant una reacció química a partir de matèries primeres, com és el cas de fosfats naturals, amoniac, àcid nítric i, eventualment, àcid sulfúric o carbònic i sals de potassa. En la seva fabricació entren en joc unes reaccions químiques regulades per les proporcions relatives dels elements fertilitzants que hi participen. L'adob complex utilitzat haurà de tenir, com a mínim, quaranta unitats (40 ut) fertilitzants.

A les Prescripcions Tècniques Particulars s'especificarà l'adob que s'ha d'utilitzar d'entre els que s'han esmentat, en funció de l'estat en què es trobin els terrenys per plantar o sembrar.

- **Mesurament i abonament**

Els adobs afegits al terreny no seran d'abonament directe, perquè es considera que estan inclosos als corresponents preus unitaris de terra vegetal fertilitzada, plantacions i sembres, a excepció que el projecte inclogui una partida exclusiva d'abonament. En aquest darrer cas es considera el subministrament i aport de l'adob, l'aplicació de les esmenes químiques i/o orgàniques necessàries, tots els treballs d'estesa i barreja dels adobs i esmenes.

---

#### 2.1.7.4. Plantes

Les dimensions i característiques que s'assenyalin en les definicions d'aquest article són les que han de tenir les plantacions.

- a. Arbre: vegetal llenyós que assoleix una alçada de 5 m o més, no es ramifica des de la base i posseeix una tija principal anomenada tronc.
- b. Arbust: vegetal llenyós que, per norma general, es ramifica a la base i no arriba als 5 m.
- c. Planta entapissant: vegetal de petita alçada que plantat a una certa densitat cobreix completament el sòl amb les seves tiges i fulles.
- d. Planta enfiladissa: són aquelles de naturalesa herbòria i vivaces que se subjecten per si mateixes, mitjançant circells o ventoses en els murs o emparrats.

- **Condicions generals**

Les plantes pertanyeran a les espècies i varietats assenyalades en la memòria, els plànols i el pressupost. Reuniran les condicions d'edat, format, desenvolupament, forma de cultiu i de trasplantament que s'indiquen en aquesta documentació.

Les plantes seran, en general, ben conformades, de desenvolupament formal, sense que presentin símptomes de raquitisme i retard. No presentaran ferides en el tronc o branques i el sistema radical serà complet i proporcional al port. Les arrels de les plantes de pas de terra o arrel nua presentaran talls nets i recents sense ferides.

El port de les plantes serà normal i ben ramificat i les de fulla perenne tindran el sistema foliar complet, sense decoloració ni símptomes de clorosi.

Pel que fa a les dimensions i característiques particulars, s'ajustaran a les descripcions del projecte.

El creixement serà proporcionat a l'edat, i no s'admetran plantes velles o criades en condicions precàries.

Les dimensions que figuren al projecte són:

Alçada: la distància des del coll de la planta a la part més distant d'aquest, llevat dels casos en què s'especifiqui el contrari (com en les palmàcies si es donen alçades de troncs).

Circumferència o perímetre de tronc: El perímetre de tronc serà mesurat en centímetres, a 1,00 m del coll de la planta.

Seran rebutjades les plantes:

- Que en qualsevol dels seus òrgans o en la seva fusta sofreixin o puguin ser portadores de plagues o malalties (aquelles que ho requereixin han de disposar del passaport fitosanitari corresponent)
- Que hagin tingut creixements desproporcionats, per haver estat sotmesos a tractaments especials i per altres causes
- Que durant l'arrencament o el transport hagin sofert danys que afectin a aquestes especificacions
- Que no vinguin protegides per l'emalatge oportú
- Que no compleixin les característiques descrites a memòria, plànols i pressupost del projecte.

El contractista restarà obligat a substituir totes les plantes rebutjades i seran al seu càrrec totes les despeses ocasionades per les substitucions, sense que el possible retard pugui repercutir en el termini d'execució de l'obra.

- **Condicions específiques**

Els arbres destinats a ser plantats en alineació tindran el tronc recte i llur alçada no serà inferior a l'especificada en el projecte. Per als arbres de copa, aquesta començarà, com a mínim, a 2 metres. Les frondoses de port piramidal presentaran ramificació des de la base i amb la guia central sense escapçar. Les coníferes han d'anar amb mota de terra protegida amb malla o escaiola, repicades com a mínim 6 mesos abans, i mantenint tots els brots terminals, tant en guia central com en ramificacions. Els arbres fletxats conservaran intacte la gemma terminal i estaran ramificats a partir de 2 m d'alçada.

Les plantes destinades a la formació d'una bardissa uniforme seran de la mateixa espècie i varietat, del mateix color i tonalitat, ramificades i amb fulles des de la base i capaces de conservar aquests caràcters amb l'edat. Tindran també la mateixa alçada.

- **Presentació**

Les plantes a arrel nua han de presentar un sistema radical proporcionat al sistema aeri, i les arrels sanes i ben tallades. S'hauran de transportar al peu d'obra el mateix dia que siguin arrencades del viver i, si no es planten immediatament, es dipositaran en rases, de manera que quedin cobertes amb 20 cm de terra sobre les arrels. Tot seguit es procedirà a regar-les per inundació per tal d'evitar que quedin bosses d'aire entre les arrels.

Les plantes en test hauran de romandre-hi al mateix instant de llur plantació, transportant-les fins al clot sense que es deteriori el test. Si no es planten immediatament després de la seva arribada a l'obra es dipositaran en lloc cobert o es taparan amb palla sobre el test. En tots cas, es regaran diàriament mentre romanen dipositades.

- **Mesurament i abonament**

El subministrament de plantes es mesurarà per unitat realment subministrada a obra segons l'espècie i paràmetre de determinació de la grandària.

El preu inclou els treballs d'arrencada de l'arbre al viver, el subministrament i transport a obra i, si s'escau, la descàrrega directa de l'arbre al clot de plantació o a l'aplec de l'obra.

Resta inclòs en aquesta unitat l'obertura del clot, el transport a l'abocador del material de mala qualitat tret del sot i la seva estesa, la plantació de la palmera, arbre o arbust, adobat, aportació de terres, formació d'escossell, el material filtre dels fons de l'excavació, el primer reg i tots aquells elements i operacions que calguin per a un bon arrelament i creixement, sempre que el quadre de preus o pressupost no digui una altra cosa.

---

#### 2.1.7.5. Llavors

- **Condicions generals**

Les llavors pertanyeran a les espècies indicades en el projecte. Seran de puresa superior al 90% i de poder germinatiu superior al 95%:

No presentaran ni plagues ni malalties, ni símptomes d'haver-les patit en el moment del subministrament.

Si en el període de garantia es produïssin fallades, aniran a càrrec del contractista les operacions de sembra fins que s'assoleixi el resultat desitjat.

Aquestes condicions estaran suficientment garantides, a judici de la direcció facultativa; en cas contrari, es podran realitzar anàlisis segons les Normes Internacionals per a Assajos de Llavors, de 1966, amb les despeses a càrrec del contractista.

- **Mesurament i abonament**

S'ajustarà al que prescriu l'article relatiu a "Sembres".

---

#### 2.1.7.6. Humus

S'anomena humus el material utilitzat per tal de cobrir la llavor al moment de la sembra.

- **Condicions generals**

Haurà d'estar constituït per elements amb un elevat percentatge de matèria orgànica, motiu pel qual la seva coloració ha de ser negrenca.

Haurà de ser ric en elements fertilitzants. La seva textura ha de ser tal que eviti una ràpida dessecació de la llavor i del sòl.

Estarà suficientment sec per tal d'evitar amuntegaments, que perjudiquin la uniformitat de la distribució.

- **Mesurament i abonament**

S'ajustarà al que prescriu l'article relatiu a "Sembres".

---

#### 2.1.7.7. Obertura de clots

- **Definició**

Consisteix en el buidat del terreny mitjançant l'excavació de cavitats més o menys prismàtiques i d'una fondària variable, que en tots els casos permeti que les arrels de la planta s'hi puguin col·locar sense doblegar, especialment l'àpex principal, o bé hi càpiga folgadamente la mota.

- **Execució de les obres**

El contractista procedirà al replanteig de detall per a la ubicació de les plantes, i no es podrà iniciar l'obertura de sots sense que la direcció d'obra n'aprovi prèviament el replanteig.

El treball d'obertura s'ha de realitzar amb el sòl humit, perquè d'aquesta manera la consistència del sòl és menor, i amb una antelació suficient sobre el moment de la plantació, per tal d'aconseguir una bona meteorització del sòl.

Si en algun dels horitzons del terreny apareixen terres de mala qualitat, impròpies per a ser utilitzades al replè dels clots, s'hauran de retirar i ser substituïdes per terra fèrtil

Les dimensions dels clots estaran amb relació amb la planta que s'ha de plantar, segons vingui preparada, amb mota o a arrel nua.

Si no s'especifica una altra cosa, a les Condicions articulars, les dimensions dels clots seran les següents:

- Per a arbres de més de tres metres (3 m) d'alçada amb mota: 1,00 x 1,00 x 1,00 m
- Per a frondoses de tres a arrel despullada: 0,80 x 0,80 x 0,80 m
- Per a palmeres: diàmetre del clot 20-30 cm més ample i 50 cm més fons que el pa de terra. A la base del clot s'aportarà una capa de 20 cm de material drenant
- Per a arbres i arbustos compresos entre un metre i mig (1,5 m) i dos metres (2 m) amb mota: 0,60 x 0,60 x 0,60 m
- Per a arbustos i arbres menors d'un metre i mig (1,5 m) amb mota o test: 0,50 x 0,50 x 0,50 m
- La resta de les plantes, exceptuant cespitoses: 0,30 x 0,30 x 0,30 m, o, en qualsevol cas, 15 cm més ample que el pa de terra

Per a la plantació de les espècies cespitoses s'utilitzarà el punxó o el borró.

- **Mesurament i abonament**

L'obertura de clots si no s'especifica al contrari en el pressupost, està inclòs en el preu de la planta.

En cas que s'especifiqui el contrari, s'abonarà per unitat d'obertura de clot mesurat al terreny en funció de les seves dimensions i la tipologia i presentació de l'espècie vegetal a plantar.

Resta inclòs en aquesta unitat el transport a l'abocador del material de mala qualitat tret del sot i la seva estesa, la plantació de la palmera, arbre o arbust, adobat, aportació de terres, formació d'escossell, material filtrant de fons de l'excavació, el primer reg i tots aquells elements i operacions que calguin per a un bon arrelament i creixement, sempre que el quadre de preus o pressupost no digui una altra cosa.

---

#### 2.1.7.8. Plantacions

- **Dipòsit**

Quan la plantació no pugui efectuar-se immediatament després de rebre les plantes, s'ha de procedir a dipositar-les. El dipòsit afecta només les plantes que es rebin a arrel nua o mota coberta amb embolcall porós (palla, test, d'argila, guix, etc.); en canvi, no és necessari quan ra reben amb mota coberta de material impermeable (test de plàstic, llauna, etc.).

L'operació consisteix en col·locar les plantes en una rasa i clot, i en cobrir les arrels amb una capa de terra de 10 cm, com a mínim, distribuïda de manera que no quedin intersticis en el seu interior, per a protegir-les de la dessecació o de les gelades fins al moment de la seva plantació definitiva. Subsidiàriament, només quan no sigui possible prendre les precaucions assenyalades anteriorment, i amb l'aprovació de la direcció facultativa, se situaran les plantes en un local cobert, i es taparan les arrels amb un material com ara fulles, tela, paper, etc., que les aïlli d'alguna manera del contacte amb l'aire.

- **Dessecació**

Si les plantes presenten símptomes de dessecació, s'introduiran en un recipient amb aigua o amb un brou de terra i aigua, durant uns dies, fins que els símptomes desapareguin, o bé es dipositarà en la rasa coberta amb terra humida la totalitat de la planta (no solament les arrels).

- **Presentació**

Abans de "presentar" la planta, es posarà al clot la quantitat precisa de terra perquè el coll de l'arrel quedi després al nivell del sòl. Sobre aquesta qüestió, que depèn de la condició del sòl i de la cura que puguin proporcionar-li després, se seguiran les indicacions de la direcció facultativa, i es tindrà en compte l'assentament posterior de l'aportació de terres, que pugui establir-se, com a terme mitjà, al voltant del 15%. La quantitat d'adob orgànic indicat per a cada cas en el projecte s'incorporarà a la terra, de manera que quedi en les proximitats de les arrels però sense arribar a estar en contacte amb elles per evitar, en part, la pràctica força corrent de posar l'adob en el fons del clot.



- ***Poda de plantació***

El trasplantament, especialment quan es tracta d'exemplars llenyosos, origina un fort desequilibri inicial entre les arrels i la part aèria de la planta; aquesta última, per tant, haurà de ser reduïda de la mateixa manera que ho ha estat el sistema radicular per a establir l'adequada proporció i evitar les pèrdues excessives d'aigua per transpiració.

Aquesta operació s'ha de fer amb totes les plantes de fulla caduca, però les de fulla persistent, particularment les coníferes, no solen suportar-la. Els bons vivers la realitzen abans de subministrar les plantes; en cas contrari es durà a terme segons les instruccions de la direcció facultativa.

- ***Normes generals***

La plantació a arrel nua s'efectuarà, com a norma general, amb els arbres i arbustos de fulla caduca que no presentin dificultats especials per al posterior arrelament.

Prèviament, es procedirà a eliminar les arrels malmeses per l'arrencada o per altres causes, tenint cura de conservar el major nombre possible d'arrels.

La planta es presenta de forma que les arrels no pateixin flexions, especialment quan existeixi una arrel principal ben definida, i es reomplirà el clot amb una terra adequada en quantitat suficient perquè l'assentament posterior no origini diferències de nivell.

El trasplantament amb mota és obligat per a totes les coníferes i per a les espècies de fulla persistent. La mota estarà subjecte de forma convenient per a evitar que es clivelli o es desprengui; en les exemplars de molta grandària o desenvolupament se seguirà un dels sistemes coneguts, embolcall de guix o de fusta.

A l'hora de reomplir el clot i pitjar la terra per tongades, es farà de forma que no es desfaci la mota que envolta les arrels.

Es realitzarà un escossell de reg, que consisteix en la confecció d'un clot circular en la superfície, amb centre en la planta, tot formant un cavalló a una alçada que permeti l'embassament de l'aigua; el seu diàmetre serà proporcional a la planta.

En cas de terrenys poc drenats o de superfície compactada, es col·locarà al voltant de les arrels un tub corrugat de drenatge de 50-125 mm de diàmetre i una longitud de 3 m.

- ***Moment de la plantació***

La plantació es realitzarà, si és possible, durant el període de repòs vegetatiu. El trasplantament realitzat a la tardor presenta avantatges en els climes de llargues sequeres estivals i d'hiverns suaus, perquè en arribar l'estiu la planta ha emès ja arrels noves i es troba en millor condicions per afrontar la calor i la manca d'aigua.

No es realitzaran plantacions amb el sòl glaçat, excessivament mullat o en condicions climàtiques molt desfavorables, com ara vents forts, períodes de glaçades, neu, calor forta...

Aquesta norma presenta, sens dubte, nombroses excepcions; els vegetals de climes càlids, com ara són les palmeres, els cactus, les iuques, etc., es trasplantaran a l'estiu; els esqueixos arrelen millor quan el sol comença a caldejar. A partir del final del mes d'abril en endavant, o durant els mesos de setembre a octubre, la divisió vegetativa es farà també quan ja s'ha mogut la saba, època que sembla que és la millor, en molts casos, per al trasplantament de les coníferes.

La plantació de vegetals cultivats en test pot realitzar-se gairebé en qualsevol moment, fins i tot a l'estiu, si el manteniment posterior és l'adequat.

- ***Mesurament i abonament***

La plantació de palmeres, arbres o arbustos no és d'abonament específic perquè es troba inclosa a la partida de la planta corresponents.

---

#### 2.1.7.9. Plantacions a arrel nua

- **Normes generals**

La plantació a arrel nua d'espècies de fulla caduca s'ha de fer, com a norma general, en l'època de repòs vegetatiu. Per descomptat, es presenta en alguna freqüència la necessitat de plantar-les quan la seva foliació ha començat; l'operació es durà a terme, en aquest cas, prenent les següents precaucions addicionals:

- Poda forta de la part aèria per a facilitar la tasca del sistema d'arrelam, procurant, al mateix temps, conservar la forma de l'arbre
- Supressió de les fulles ja obertes, tenint cura, no obstant, de no suprimir les gemmes que puguin existir en el punt d'inserció
- Aportació de terra nova per al clot i utilització d'estimulant de l'arrelament
- Protecció del tronc contra la dessecació per un dels mitjans assenyalats
- Regs freqüents en el clot, damunt tronc i branques

- **Mesurament i abonament**

La plantació d'arbres o arbusts de fulla caduca no és d'abonament específic perquè es troba inclosa a la partida d'obertura de clots de plantació corresponents.

---

#### 2.1.7.10. Aspres i vents

- **Definició**

S'entén per aspres i vents aquells elements que mantenen en posició vertical els arbres per a evitar que siguin tombats.

- **Condicions generals**

Vents:

Els vents s'utilitzaran bàsicament per coníferes, palmeres i arbres ramificats des de la base.

Els vents constaran de tres tirants de cable galvanitzat, cadascun d'una longitud aproximada a l'alçada de l'arbre per subjectar. Els materials i seccions dels dits tirants seran els adequats per poder resistir, en cada cas, les tensions a les quals estaran sotmesos, pel pes de l'arbre i la força del vent. Els lligams hauran de portar materials de protecció per tal de no produir ferides a l'arbre. Els cables i els ancoratges han d'anar provistos de tubs o platines senyalitzadores d'un color molt visible.

Aspres:

L'alçària i el gruix de l'aspre està condicionat a la mida de l'arbre. L'aspre anirà clavat com a mínim 50 cm per sota del forat de plantació i a uns 29 cm del tronc. Normalment, portarà dues fixacions de material elàstic i no abrassiu per a l'escorça, disposats de manera que no originin ferides a la planta.

- **Mesurament i abonament**

El mesurament i abonament dels aspres i sistemes d'aspratge es farà per unitats (ut). Els vents, quan a criteri de la DF siguin necessaris, es consideren inclosos a la partida d'obertura de clots de plantació corresponents.

---

#### 2.1.7.11. Reg de plantació

És precís proporcionar aigua abundant a la planta en el moment de la plantació i fins que s'hagi assegurat l'arrelament; el reg s'ha de fer de manera que l'aigua travessi la mota on es troben les arrels i no es perdi per la terra més molla que l'envolta.

- **Mesurament i abonament**

El reg de plantació no és d'abonament específic perquè es troba inclosa a la partida de la planta corresponent.

---

#### 2.1.7.12. Sombres

- **Definició**

Es defineix la sembra com el procediment de repoblació artificial que consisteix en la disseminació pel terreny de les llavors de les espècies que s'intenta propagar.

- **Materials**

L'adob, les llavors, l'humus i l'aigua compliran les condicions fixades als corresponents articles del present Plec.

- **Execució de les sombres**

Als talussos de desmunt i terraplè l'execució de les sombres s'efectuarà immediatament després d'acabat el talús, prèvia estesa de la terra vegetal, si s'escau, malgrat que les obres de plantacions siguin programades en fase posterior. Es procurarà que el terç superior dels talussos quedi més densament sembrat, per a major protecció contra l'erosió.

La sembra es farà a la tardor o a la primavera o principis d'hivern, i no es podrà realitzar en dies no adients, tals com dies de fortes calorades, vents càlids o secs, gelades, etc.

Les sombres s'executaran segons el procediment següent:

- Sobre el sòl, adequadament preparat i fertilitzat, es repartirà la llavor per tota la superfície a sembrar, al més uniformement possible.
- Per tal d'evitar una mala distribució, no es pot sembrar amb vents forts que puguin arrossegar la llavor. Si no hi hagués un altre remei, es barrejarà la llavor amb sorra lleugerament humida i, a més, s'efectuarà la distribució arran de terra.
- Les llavors s'han de plantar a una fondària tal que, quan germinin les fulles cotiledonars que acompanyen la tija a llur desenvolupament, puguin arribar a la superfície abans que hagin esgotat les substàncies de reserva que la planta utilitza per al seu creixement. La pràctica confirma que aquesta fondària és una vegada i mitja (1,5) la dimensió màxima de la llavor. Però, tenint en compte el pendent dels talussos i la coberta del tou, que s'estendrà de manera uniforme, serà un gruix una mica superior al doble de la major dimensió de la llavor.
- Un cop repartida la llavor i coberta amb el tou, es compactarà mitjançant corròns adients, i es regarà amb aigua, tot repetint el reg diàriament durant el període inicial d'una a dues setmanes, i essent la direcció d'obra la que fixarà, segons les condicions climatològiques la durada exacta d'aquest període.

- **Mesurament i abonament**

El mesurament i abonament de les sombres es farà per metres quadrats (m<sup>2</sup>) mesurats al terreny. Inclou tots els materials, regs i operacions esmentats a la descripció de l'execució de la partida d'obra, sempre que el quadre de preus i el pressupost no digui una altra cosa.

---

### 2.1.7.13. Hidrosembra

Consisteix en llançar una barreja de llavors, adobs, mulch i estabilitzants sobre la superfície per sembrar.

La hidrosembra es realitzarà dues o quatre capes segons descripció de la partida del pressupost.

- **Preparació de superfícies**

Aquesta operació té com a objecte aconseguir una superfície uniforme per a proporcionar una capa adequada per a procedir a l'hidrosembra.

- **Materials necessaris**

Els següents components i quantitat han de formar part de la mescla d'hidrosembra per m<sup>2</sup> de superfície vertical de mur verd.

- Aigua 10 m<sup>3</sup>/Ha en hidrosembra de dues capes, 20 m<sup>3</sup>/Ha en hidrosembra de 4 capes.
- Mulch de cel·lulosa de fibra curta 1800 kg/Ha en hidrosembres de dues capes i 3600 Kg/Ha en hidrosembres de 4 capes.
- 400 Kg/Ha d'adob organo-mineral d'alliberament lent
- 300 Kg/Ha de fixador.
- 350 Kg/Ha d'una barreja de llavors de plantes herbàcies d'espais apropiats per a la precipitació mitjana, temperatura i orientació

- **Maquinària**

La maquinària serà una hidrosebradora de 5.000 a 10.000 litres de capacitat muntada sobre un camió. El tanc conté dos agitadors mecànics que barregen la llavor, el producte acabat i l'aigua contínuament. Utilitzant la bomba d'alta pressió especial per a l'ús de llavors de gespa, la barreja s'escampa mitjançant mànegues a les zones on el camió no hi pot arribar, i per un camió o pistó mòbil on el camió hi trobi fàcil accés.

L'aplicació serà feta després de marcar l'àrea per sembrar.

- **Reg**

El reg immediat a la sembra es farà amb les precaucions oportunes per a evitar arrossegaments de terres o de llavors.

S'ha de tenir en compte que els regs immediats a la sembra no són imprescindibles i poden ser contraproductes, ja que és molt difícil que no produeixin alteracions en la distribució regular de les llavors i en la uniformitat de la superfície. Cal esperar, sense cap inconvenient, que la germinació es produeixi naturalment, i s'ha de fer així necessàriament quan no es pugui assegurar la continuïtat en el reg.

- **Execució de les obres**

La hidrosembra s'ha de realitzar fora d'època estival excepte condicions meteorològiques favorables o regs, i buscant sempre èpoques en què es prevegin pluges i temperatures favorables per la naixença i establiment de les espècies sembrades.

- **Mesurament i abonament**

El mesurament i abonament de les hidrosembres es farà per metres quadrats (m<sup>2</sup>) mesurats al terreny. Inclou tots els materials, maquinària i operacions esmentats a la descripció de l'execució de la partida d'obra, sempre que el quadre de preus i el pressupost no digui una altra cosa.

---

#### 2.1.7.14. Conservació de l'enjardinament

La conservació de l'enjardinament són els treballs de neteja, esporgada, artigues, formació d'escocells pel reg, tractaments fitosanitaris, col·locació de vents i tutors, regs, etc., així com la reposició de les plantacions i sèmbrs i totes les cures culturals que siguin necessàries per tal de garantir les sèmbrs i plantacions realitzades.

La conservació de les plantacions està inclosa a la "Conservació de l'obra" descrita a l'article 1.20 del Plec de Condicions Tècniques Generals, però atès el seu caràcter peculiar es descriu amb més detall al present article.

- **Execució de les obres**

Els treballs de conservació de les plantacions s'ajustaran al que prescriuen les respectives unitats i zones confrontants, i transportarà a l'abocador els materials que sobrin o que hagin estat rebutjats, cobrirà les rases, retirarà les instal·lacions provisionals, etc.

- **Reposició**

La reposició és la resembrada i substitució de plantes que el contractista haurà d'efectuar durant l'execució de les obres i durant el període de garantia, fins a llur recepció definitiva, quan les espècies corresponents no s'hagin desenvolupat segons les previsions, a judici del a direcció d'obra, o hagin estat malmeses per accidents.

Compliran el que prescriuen els articles corresponents a les unitats. l'execució de les quals es repeteix.

- **Condicions generals**

Primerament, es procedirà a arrencar i retirar les plantes defectuoses o seques, i els materials que es considerin de mala qualitat, i es transportaran a l'abocador.

Tot seguit, s'executaran les fases descrites als articles corresponents a les unitats en qüestió, i hauran de complir les prescripcions fixades anteriorment.

- **Regs d'aigua**

El reg de l'arbrat i dels arbustos s'efectuarà a canó lliure i l'aportació anual d'aigua no serà inferior als 800 litres, per als arbres, i als 100 litres, per als arbustos.

La freqüència dels regs serà la següent:

- Primer any: Un reg setmanal en el període comprès entre el mes de febrer i d'octubre, i un de quinzenal la resta de l'any. Pel que fa als arbustos es realitzaran dos regs setmanals en el període comprès entre el mes de març i d'octubre, essent quinzenal la resta de l'any.
- Segons any: Un reg setmanal en arbres i arbustos en el període comprès entre el mes de maig i el mes de setembre.
- Tercer, quart i cinquè anys: Els regs, tant en arbres com en arbustos, es realitzaran per quinzenes en els mesos de maig, juny i setembre, i setmanalment en els mesos de juliol i d'agost.

Les sèmbrs se seguiran regant amb la freqüència i la intensitat necessària per mantenir el sòl humit. Segons l'època de sembra i les condicions meteorològiques, el reg es podrà espaiar més o menys.

La intensitat dels regs no haurà de disminuir durant el període d'estiu per a evitar l'atur vegetatiu que es produeix en la nostra zona per la sequedat del clima mediterrani.

- **Condicions generals**

L'aigua a utilitzar al llarg de la plantació i la sembra, així com als regs necessaris de conservació, serà suficientment pura, amb concentracions salines (clorurs i sulfats) inferior al cinc per mil (0,5%).

No es consideren aptes les aigües salinitoses o de procedència marina que penetrin a la terra a causa del capbussament dels estrats de mar a terra. Tampoc s'utilitzarà aigua amb una PH inferior a sis (6).

Si les aigües que s'utilitzen als regs procedeixen d'un brollador o de captacions subterrànies, l'elevació de les quals cal fer-la mitjançant grups motobombes, o bé aigües artesianes capaces d'abastar per si mateixes el nivell desitjat, s'haurà de prendre la precaució d'airejar-les prèviament.

Si es tracta d'aigües residuals procedents de depuradora, es prendran les mesures adients per tal d'evitar possibles intoxicacions.

- **Mesurament i abonament**

La conservació i regs de les plantacions durant l'execució de les obres no és d'abonament directe, ja que el seu import es considera inclòs als respectius preus unitaris.

La conservació, reposició, regs de les plantacions i sembres i consum d'aigua durant el període de garantia i fins a llur recepció definitiva, s'abonarà per mitjà de la partida alçada de "Conservació de l'enjardinament" que figuri al pressupost del projecte.

El contractista haurà de notificar a la direcció facultativa, amb suficient antelació i per escrit, les diferents tasques de conservació, entenent-se la no notificació com a operació no realitzada.

En cas que no existeixi la partida alçada específica per a la conservació de les plantacions i sembres, s'entén que l'import dels esmentats treballs resta inclòs als respectius preus unitaris, no procedint per part de l'Administració a cap mena d'indemnització. Però en cap cas, el contractista restarà exonerat de realitzar els treballs necessaris per a la correcta conservació de les plantacions.

Si el termini de garantia supera la durada prevista, el contractista haurà de seguir conservant les plantacions fins a la seva recepció definitiva, i s'ajustarà, en aquest cas, al que estableix el Plec de Clàusules Administratives Generals.

---

## 2.1.8. SISTEMES DE REG

---

### 2.1.8.1 Instal·lacions de reg

Les instal·lacions hidràuliques per a reg és realitzaran amb canonada de polietilè de baixa densitat fins a diàmetres de 90 mm, i amb alta densitat en canonada rígida per a diàmetres majors de 90 mm. Totes les conduccions i els accessoris de la instal·lació seran per a una pressió de treball com a mínim de 10 atm, i segons Normativa per a ús alimentari. (excepte les xarxes d'aprofitament d'aigües freàtiques).

Es projectarà les instal·lacions per a cabals entre 3 i 16 m<sup>3</sup>/h.

Es determinarà el cabal necessari, tenint en compte la zona a regar i les possibilitat d'ampliació d'aquesta en funció del planejament vigent.

Les conduccions recorreran preferentment per parterres o zones de terra, evitant en tot el possible les zones asfaltades o pavimentades.

En zones de paviments durs, com poden ser voreres, calçades, jardins interiors d'illa, zones on hi hagin serveis com poden ser pàrkings soterrats, estacions de metro, etc, es col·locaran passa tubs de PE de Ø160 o Ø200 (tubs Ø90) embeguts en un dau de formigó de 0,30x0,30 m, amb pericó de registre de 0,60x0,60x0,60 m per cada 40 m de distància, com a màxim, al igual que en corbes tancades i derivacions. El traçat de les canonades en zones de paviment, sorra o parterres, es realitzarà segons el detall de la figura número 2.

En paviments tous amb sistema de drenatge de graves o altres materials les canonades recorreran per sobre d'aquest sistema sempre que hi hagi com a mínim un gruix de 40 cm de terra. Si el gruix de terres fos inferior a 40 cm les instal·lacions es traçaran dins de la cap de drenatge amb els mateixos tubulars que en zones pavimentades.

Quan les instal·lacions hidràuliques tinguin que passar per la calçada es col·locaran tubulars amb arquetes de registre de 0,60x0,60x0,60 m als dos costats de la calçada, ubicades aquestes en les voreres, sent visibles les tubulars en el seu interior. (detall número 3).

Serà obligatori instal·lar xarxa de reg automatitzat i programat en totes les zones verdes. També caldrà realitzar xarxa independent de boques de reg.

---

### 2.1.8.2. Composició general d'una instal·lació de reg

Les instal·lacions de reg tenen dues parts:

1. Una propietat de la companyia subministradora formada pel comptador i dues claus de pas anterior i posterior al mateix.
2. I l'altra, formada per la xarxa de reg pròpiament dita, és propietat de l'Ajuntament i serà gestionada pel departament corresponent.

La xarxa de reg consta de les següents parts:

- Xarxa primària
- Xarxa secundària
- Distribuïdors d'aigua
- Automatització



- **Xarxa primària**

És el tram de conducció d'aigua que va des de la connexió del by-pass mestre ubicat junt al comptador d'aigua fins els diferents mecanismes, que en posició de tancat mantenen la pressió. Dita xarxa primària constarà de dues instal·lacions independents, una per a les boques de reg que es connectarà abans del by-pass mestre amb clau de pas i l'altra per alimentar els diferents sectors de reg que es connectarà a sortida del by-pass mestre.

Els accessoris d'unió fins a diàmetre de 75 mm, seran de llautó o fosa i en diàmetres de 90 mm, o majors, hauran de ser de llautó, fosa, electrofusió o per termofusió a testa.

Sense perjudici dels corresponents càlculs hidràulics, i com a criteri general, en la xarxa primària de reg, el diàmetre de la canonada serà d'una mida ½" superior. Per raons constructives, quan es determini el diàmetre de la canonada, aquest es mantindrà constant en tota la seva longitud.

El diàmetre de la xarxa primària de boques de reg, serà de 50 mm, en una longitud de fins a 150 m. Si és supera dita longitud, s'augmentarà el diàmetre a 63 mm.

Quan es tingui que efectuar un creuament de calçada, es col·locarà una vàlvula d'esfera fixa i juntes de racord pla d'igual diàmetre que la canonada, abans de l'encreuament de la calçada i s'ubicarà dins del pericó d'obra de 0,60x0,60x0,60 m, de pas de calçada, amb tapa de fosa amb text que referenciï el seu contingut.

- **Xarxa secundària**

Tram de canonada principal entre el by-pass sectorial i la derivació als elements de distribució d'aigua, ja siguin difusors, aspersors, ramals de degoteig o exudants, i barbotejadors. Tots els accessoris d'unió podran ser de polietilè i específics de cada element.

El diàmetre de la canonada serà determinant pels litres hora que siguin necessaris segons el projecte i mantenint el mateix diàmetre en tota la seva longitud. Sense perjudici dels corresponents càlculs hidràulics, com a criteri general i per un concepte constructiu.

L	1 a 1.000	1.000 a 2.000	2.000 a 3.000	3.000 a 4.000	4.000 a 10.000	10.000 a 20.000
D	20	25	32	40	50	63

- **Distribuidors d'aigua**

Elements específic d'una instal·lació destinats a distribuir l'aigua: boques de reg, aspersors, difusors, ramals de degoteig o exudants, barbotejadors, etc.

---

### 2.1.8.3. Instal·lacions per degoteig

- **Reg degoteig arbrat viari**

Per un concepte constructiu i per poder ampliar la instal·lació posteriorment, la xarxa secundària del sistema de reg per degoteig de l'arbrat viari serà per 40 mm, de diàmetre en una longitud màxima de 350 m. En zones pavimentades es protegirà amb tubular rígida del doble diàmetre interior que el diàmetre de la canonada. Dita instal·lació discorrerà continua d'escossell a escossell, just per sota del planxé de formigó a 30 cm. aproximadament sent visible la canonada en un lateral interior del mateix, on s'efectuarà la connexió amb l'anell de degotadors.

En el cas de jardineres no integrades en el paviment o suspeses es col·locarà un pericó de 0,50x0,50 m, per fer la derivació de la xarxa secundària de PE 40 mm, a cada una d'aquestes amb PE de 20 mm de diàmetre.

L'anell de degoteig serà obert amb 7 degotadors inserits a cada 30 cm. de 3,5 l/h aproximadament, i anirà protegit per un tub dren de 50 mm. de diàmetre soterrat uns 20 cm, aproximadament.

Totes les derivacions i connexions de la xarxa secundària s'efectuaran dins de l'escossell o s'enregistraran en pericons de 0,50x0,50 m.

Als finals (extrems) de la xarxa secundària es col·locarà una vàlvula de racord pla del mateix diàmetre que la canonada dins del pericó de 0,50x0,50 m, connectat al sistema de desguàs, pel rentatge de la instal·lació.

La instal·lació estarà dotada d'una vàlvula de descàrrega automàtica que s'ubicarà en el punt més alt de la instal·lació, dins de pericó. Aquest pericó serà nou o podrà ser el del sector de reg o el de vàlvula de rentatge.

- **Reg degoteig en parterres de zona verda**

En aquest tipus d'instal·lació a la sortida del by-pass sectorial es crearà una xarxa secundària formada per un col·lector d'entrada i un altre de sortida de PE del mateix diàmetre que el by-pass. Entre els col·lectors es connectaran línies de canonada no superiors a 80, de longitud amb degotadors auto netejables i compensats de 2,3 l/h, inserits a cada 40 cm. com a màxim. Dites línies estaran separades 20 cm, de les voreres i entre elles 40 cm, quedant soterrades entre 5 i 10 cm. en funció del tipus de plantació.

Al final del col·lector de sortida es col·locarà una vàlvula de ràcord pla del mateix diàmetre que la canonada dins de pericó de 0,50x0,50x0,50 m, connectat al sistema de desguàs, pel rentatge de la instal·lació.

La instal·lació estarà dotada d'una vàlvula de descàrrega automàtica que s'ubicarà en el punt més alt de la instal·lació, dins de pericó. Aquest pericó serà nou o podrà ser el del sector de reg o el de la vàlvula de rentatge.

---

#### 2.1.8.4. Instal·lacions amb aspersors

Es compon de:

- Distribuïdor: des de la presa a la xarxa general fins a les derivacions, amb clau de comporta en el seu començament. El seu diàmetre D es determina en càlcul.
- Derivacions: des del distribuïdor fins als aspersors amb clau de comporta en el seu començament.

El seu diàmetre es determina en càlcul.

Les derivacions sobre les quals van connectats els aspersors s'estendran seguin les corbes de nivell del terreny, a fi que tots els aspersors servits per a una derivació es trobin a la mateixa alçada.

- Aspersors: de funcionament automàtic. Connectat a la derivació, regarà uniformement al superfície circumdant.

Si es vol que la posada en funcionament dels aspersors sigui automàtica, la instal·lació estarà proveïda d'un programador connectat a la xarxa elèctrica o de funcionament amb bateries. El programador estarà connectat mitjançant línia de control elèctrica o hidràulica amb les vàlvules de control col·locades al començament de les derivacions, i accionarà cada una d'aquestes, tot permetent el pas de l'aigua fins als aspersors durant un període de temps determinat.

Quan la pressió de subministrament sigui inferior a la determinada en càlcul, s'instal·larà al començament del distribuïdor un grup motobomba que proporcioni la pressió necessària.

Si el cabal de subministrament és inferior al necessari, determinat en càlcul, per al reg de tota la superfície, es dividirà aquesta en sectors de reg, de manera que el cabal necessari per a qualsevol d'aquests no superi al subministrament.

Quan a la superfície que es desitja regar hi hagi diversitat d'usos, com ara zona assolellada de piscina, estança, jocs i zones sense pas de públic, es dividirà la superfície en sectors de reg, de forma que sigui compatible la utilització del jardí i el seu reg.

---

#### 2.1.8.5. Especificacions dels materials

##### Canalització de PVC rígid-D

A la instal·lació amb aspersors no proveïda de programador, s'utilitzarà al distribuïdor i a les derivacions, i a la proveïda de programador s'utilitzarà a les derivacions i al tram de distribuïdor comprès entre la presa i el programador.

##### Canalització de PVC rigid i línia de control hidràulic-ND

A instal·lació amb aspersors proveïda de programador hidràulic, s'utilitzarà al tram de distribuïdor comprès entre el programador i les vàlvules de control.

##### Canalització de PVC rigid i línia de control elèctric-ND

A instal·lació amb aspersors proveïda de programador, s'utilitzarà al distribuïdor i a les derivacions. A la proveïda de programador a les derivacions i al tram de distribuïdor comprès entre la presa i el programador.

##### Canalització de polietilè BD i línia de control hidràulic-ND

A instal·lació amb aspersors proveïda de programador hidràulic, s'utilitzarà al tram de distribuïdor comprès entre el programador i les vàlvules de control.

##### Clau de comporta col·locada-D

A instal·lació amb aspersors proveïda de programador, es col·locarà al començament del distribuïdor, i a la no proveïda de programador es col·locarà al començament del distribuïdor i de les derivacions.

##### Programador instal·lat-N tipus

Es disposarà a instal·lació amb aspersors quan es desitji que la seva posada en funcionament sigui automàtica i l'accionament de les vàlvules de tipus hidràulic o elèctric.

El programador connectat a la xarxa elèctrica es disposarà al començament del distribuïdor en parament, amb el seu costat inferior a 80 cm de terra. En instal·lacions de funcionament per bateries, amb programador mòbil, les caixes de connexió aniran dins d'arqueta i connectades a les vàlvules situades a una distància inferior.

##### Aspersor instal·lat-PR tipus

El seu radi d'abast R en m és el que proporcionarà un nombre més petit d'aspersors amb una cobertura i solapament del 100% i no tirant aigua fora de la zona sembrada.

La separació entre aspersors i derivacions serà igual al seu radi d'abast, augmentat en 1 m, i la seva disposició a portell.

El tipus fix s'utilitzarà en zones en què es prevegi el pas de públic i/o vehicles.

##### Vàlvula de control instal·lada-D tipus

A instal·lació amb aspersors proveïda de programador hidràulic o elèctric, es disposaran vàlvules de control hidràulic o elèctric al començament de les derivacions de cadascun dels sectors de reg.

##### Programador-N tipus

Constituint per programador i selector allotjats en caixa estanca i amb plafons exterior provist de comandaments que permetin seleccionar el dia i l'hora en què s'ha d'efectuar el reg.

El temps que ha d'estar oberta cadascuna de les N vàlvules.

El funcionament manual o automàtic del programador.

L'obertura de qualsevol de les vàlvules quan el funcionament del programador sigui manual.

El selector estarà accionat pel programador, tot permetent el tall o pas de l'aigua a cadascuna de les vàlvules de control.

El tipus hidràulic va provist d'orificis per a connexió de tubs de goma i desguàs.

El tipus elèctric amb transformador de corrent alterna o contínua que estarà allotjat dins o fora de la caixa del programador i alimentarà les vàlvules quan el selector entri en funcionament.

El tipus de bateria consta de cònsola de programador mòbil i caixes de connexió amb bateria, que contenen la informació del reg, associades al solenoide d'impulsos de les vàlvules de control.

#### Aspersor-PR tipus

Permetrà, un cop connectat a la conducció, la sortida i projecció d'aigua sobre la superfície circumdant.

Estarà provist de mecanisme que permetrà regular l'angle del sector regat.

Serà d'alumini, llautó, bronze, acer inoxidable o plàstic amb el seu extrem preparat per a ser roscat a la conducció.

Pressió de funcionament de 25 a 35 m.o.a.

Pluviometria en P en l ml/h que proporciona l'aspersor serà el més homogènia possible.

Tipus: emergent de turbina, allotjat en caixa de plàstic o bronze on restarà amagat quan no estigui en funcionament.

La caixa estarà proveïda d'orifici per a desguàs i amb un extrem preparat per a ser roscada a la conducció.

---

#### 2.1.8.6. Construcció

##### Vàlvula de control-D tipus

Permetrà el tall o pas d'aigua als aspersors. Estarà proveïda de mecanisme de funcionament que pot ser de tipus hidràulic, accionat pel programador mitjançant conducció d'aigua a pressió o de tipus elèctric accionada pel programador mitjançant conducció elèctrica. Les vàlvules de les instal·lacions alimentades amb bateries aniran provistes de solenoide d'impulsió.

##### Canalització de PVC rígid i línia de control elèctrica -ND

Les mateixes característiques que a l'apartat 2.1 "Condicions mínimes d'acceptació de les obres d'urbanització", a més a més un tub aïllant rígid de policlorur de vinil.

Diàmetre D en mm en funció del nombre N de conductors disposats en el tub:

N	2 a 5	6	7 a 8	9 a 12
D	11	13	15	21

##### Canalització de polietilè BD i línia de control hidràulica-ND

Les mateixes precaucions que les de l'apartat 2.1 "Condicions mínimes d'acceptació de les obres d'urbanització", i a més a més s'instal·larà a la canonada de polietilè amb tub i peces especials de polietilè de 10 cm de diàmetre. Les unions es realitzaran per endolla.

Profunditat no menor de 50 cm.

Pressió nominal 20 atm.

##### Canalització de polietilè i línia de control elèctrica

Les mateixes característiques que en l'apartat 2.1 "Condicions mínimes d'acceptació de les obres d'urbanització", i a més a més un tub aïllant rígid de policlorur de vinil.

N	2 a 5	6	7 a 8	9 a 12
D	11	13	15	21

Conductor aïllament per a la tensió nominal de 500 V d'1,5 mm<sup>2</sup> de secció.

### Programador instal·lat N tipus

Per a la seva instal·lació, la caixa del programador es rebrà al parament per un mínim de 4 punts, de forma que el seu costat inferior resti a 80 cm del paviment, i s'efectuaran les connexions amb la línia de control hidràulic o elèctric, així com amb la xarxa elèctrica per alimentació del programador.

### Aspersor instal·lat PR tipus

Aspersor de turbina roscat a tub prèvia preparació d'aquest a mini i estopa, pastes o cintes.

L'eix de l'aspersor serà perpendicular al terreny. Els aspersors de turbina tipus emergent portaran la tapa enrasada amb el terreny quan l'aspersor no estigui en funcionament.

---

### *2.1.8.7. Control*

#### Materials i equips d'origen industrial

Els materials i equips d'origen industrial hauran de complir les condicions funcionals i de qualitat fixades en les NTE, així com les corresponents normes i disposicions vigents relatives a fabricació i control industrial; si no fos així, a les normes UNE que s'indiquen:

<u>Especificació</u>	<u>Normes UNE</u>
IFR-1 Tub i peces especials de PVC rígid	UNE 53.112.73
IFR-2 Tub i peces especials de polietilè BD	NE 53.131.53
IFR-3 Boca de reg	
IFR-4 Boca de reg blindada	
IFR-5 Tapa i setge per a boca de reg	
IFR-6 Programador	
IFR-7 Aspersor	
IFR-8 Vàlvula de control	

Quan el material o equip arribi a obra amb certificat d'origen industrial que acrediti el compliment de les esmentades condicions, normes i disposicions, la seva recepció es realitzarà comprovant, únicament, les seves característiques aparents.

#### Assaigs de pressió interior de canonades de reg

Es realitzarà a mesura que avanci el muntatge de la canonada per trams de llargada fixada per la direcció facultativa; es recomana que aquests trams tinguin una llargada aproximada als dos-cents (200 metres). Abans de començar la prova s'han de col·locar en la seva posició definitiva tots els accessoris de la canonada i la rasa cal que estigui parcialment farcida, tot deixant les juntes descobertes.

S'iniciarà omplint d'aigua el tram de canonada objecte de prova, i es mantindrà plena la canonada, almenys 48 hores.

L'emplenat de la canonada es realitzarà per la part baixa d'aquesta, i es deixaran oberts tots els elements que puguin donar sortida a l'aire, els quals s'aniran tancant després i successivament de baix a dalt. En el punt més alt s'hi col·locarà una aixeta de purga per expulsió de l'aire i per a comprovar que tot l'interior del tram es troba comunicat en la forma més adient.

Els punts extrems del tram a assajar es tancaran convenientment amb peces especials per a evitar desplaçaments de la canonada o fuites d'aigua, i cal que siguin fàcilment desmuntables per poder continuar el muntatge de la canonada. Es comprovarà que les vàlvules de pas intermèdies es trobin ben obertes.

Els canvis de direcció, peces especials, hauran d'estar ancorats i les seves fàbriques caldrà que tinguin la resistència deguda.

La bomba per a la pressió hidràulica estarà proveïda de claus de descàrrega o elements apropiats per a poder regular l'augment de pressió, es col·locarà en el punt més baix de la canonada a assajar i estarà proveïda de dos manòmetres. La pressió interior de prova en rasa de la canonada serà tal que s'abasti en el punt més baix del tram en prova amb un cin (1,5) cops la pressió màxima de treball en el punt de més pressió. La pressió es farà pujar lentament de forma que l'increment d'aquesta no superi un kg/cm<sup>2</sup> i per minut.

Un cop obtinguda la pressió es deixarà de fer durant trenta minuts i es considerarà satisfactòria quan durant aquest temps (30 minuts) el manòmetre no acusi descens superior a la rel quadrada de P.cinquens, essent P la pressió de prova en rasa en kg/cm<sup>2</sup>. Quan el descens del manòmetre sigui superior es corregiran els defectes observats, repassant les juntes que perden aigua, canviant si fos necessari algun tub, de manera que al final s'aconsegueixi que el descens de pressió no sobrepassi la magnitud indicada.

#### Assaig d'estancament de canonades de reg

Després d'haver-se realitzat satisfactòriament la prova de pressió interior, s'haurà de realitzar la d'estancament. La pressió de prova d'estancament serà la màxima estàtica que hi hagi en el tram de la canonada objecte de la prova.

La pèrdua queda definida com la quantitat d'aigua que cal subministrar al tram de canonada que es prova, mitjançant un "bombin" tarat, de manera que es mantingui la pressió de prova d'estancament després d'haver omplert la canonada d'aigua i haver-se expulsat l'aire. La durada de la prova d'estancament serà de dues hores, i la pèrdua en aquest temps serà inferior al valor donat per fórmula  $V = KLD$ .

V = Pèrdua total en prova, en litres

L = Longitud del tram objecte de la prova, en metres

D = Diàmetre interior en metres

K = Coeficient que depèn del material, el valor del qual per a canonades de PVC és de 0,300

El contractista repassarà, a càrrec seu, totes les juntes i tubs defectuosos, siguin quines siguin les pèrdues fixades si aquestes són sobrepassades, i qualsevol pèrdua d'aigua apreciable, encara que el total sigui inferior a l'admissible.

A més a més de les dues proves preceptives descrites, es tindran en compte totes les indicacions que emanin de la direcció facultativa per al millor control qualitatiu de les obres.

---

#### *2.1.8.8. Mesurament i abonament*

Les canalitzacions per a reg es mesuraran d'acord amb allò especificat a les xarxes d'aigua potable. Les conduccions amb degoters autocompensats es mesuraran i abonaran per metre lineal (ml) de canalització, que inclourà la part proporcional d'excavació, rebliment, tubs, degoters i peces de connexió. Els tubs exudants es mesuraran i abonaran per metres lineals realment a obra; aquest preu no inclou l'excavació ni el relè de la rasa on s'instal·len.

Els programadors es mesuraran per unitat d'obra totalment acabada, inclosa la caixa, el plafó de comandament i la connexió de la xarxa elèctrica.

La resta d'elements singulars de la instal·lació de reg (aspersors, difusors, boques de reg, vàlvules, electrovàlvules, reguladors de pressió, etc...) es mesuraran per unitats subministrades i instal·lades a l'obra. El preu inclourà el subministrament, muntatge i peces de connexió.



---

## 2.1.9. MOBILIARI URBÀ I ALTRES DISPOSITIUS URBANS

---

### 2.1.9.1. Jocs infantils

El jocs infantils, i les àrees de joc on s'ubiquen, s'atendran als requeriments de seguretat generals i específics per a determinats elements de joc (gronxadors, tobogans, tirolines, carrusels i balancins) així com als requeriments per a la seva instal·lació de les normes:

- UNE-EN:1176-1/A1:2002 Equipos de áreas de juego. Parte 1: Requisitos generales de seguridad y métodos de ensayo
- UNE-EN:1176-1/A2:2003 Equipos de áreas de juego. Parte 1: Requisitos generales de seguridad y métodos de ensayo
- UNE-EN 1176-2/A1:2003 Equipos de áreas de juego. Parte 2: Requisitos de seguridad y métodos de ensayo complementarios específicos para los columpios
- UNE-EN 1176-3/A1:2003 Equipos de áreas de juego. Parte 3: Requisitos de seguridad y métodos de ensayo complementarios específicos para los toboganes
- UNE-EN 1176-4/A1:2003 Equipos de áreas de juego. Parte 4: Requisitos de seguridad y métodos de ensayo complementarios específicos para tirolinas
- UNE-EN 1176-5/A1:2002 Equipos de áreas de juego. Parte 5: Requisitos generales de seguridad y métodos de ensayo para carruseles
- UNE-EN 1176-5/A2:2003 Equipos de áreas de juego. Parte 5: Requisitos generales de seguridad y métodos de ensayo para carruseles
- UNE-EN 1176-6/A1:2002 Equipos de áreas de juego. Parte 6: Requisitos de seguridad y métodos de ensayo complementarios específicos para balancines
- UNE-EN1176-7:1998 Equipos de áreas de juego. Parte 7: Guía para la instalación, inspección, mantenimiento y utilización
- UNE 147101:2000 IN Equipamiento de áreas de juego. Guía de aplicación de la norma UNE EN 1176 – 1
- UNE 147102:2000 IN Equipamiento de áreas de juego. Guía de aplicación de la norma UNE EN 1176 – 7 a la inspección y el mantenimiento
- UNE 147103:2001 Planificación y gestión de las áreas y parques de juego al aire libre
- UNE 172001:2004 IN Señalización en las áreas de juego

Per altra banda, les superfícies absorbidores d'impacte de les àrees de joc s'atendran a les especificacions de la norma:

- UNE-EN 1177/A1:2002 Revestimiento de las superficies de áreas de juego absorbedoras de impacto- Requisitos de seguridad y métodos de ensayo.

S'exigirà a les empreses que fabriquen, distribueixen i instal·len els jocs, que presentin un certificat d'homologació de que els equips instal·lats s'ajusten a les esmentades normes. Aquest certificat es realitzarà per a cada element que s'hagi de col·locar a l'àrea de jocs i l'haurà d'emetre qualsevol laboratori o institució reconegut dins de l'àmbit de la UE, com TÜV(Alemanya), AFNOR (França), AENOR (Espanya), etc.

Els materials que poden emprar-se per a la construcció dels jocs són la fusta, els metalls o els sintètics, d'acord amb el que s'estableix la norma UNE-EN 1176-1:1999. El disseny, la fabricació, la integritat estructural, les condicions d'accessibilitat i proteccions; així com la zonificació o els espais mínims entre els diferents jocs que equipen l'àrea també s'atendran a l'esmentada norma.

Els parcs infantils hauran d'estar degudament separats del trànsit rodat, bé mitjançant un distanciament mínim de trenta metres o a través de la seva separació per mitjans naturals o artificials que protegeixin els menors del perill derivat d'un accés immediat a la calçada.



Els elements de joc integrants dels parcs infantils hauran de tenir unes dimensions adequades als menors per a l'ús de les quals estiguin destinats, afavorir el seu desenvolupament evolutiu i potenciar els processos de socialització, integració i respecte envers el medi ambient.

Els elements de joc hauran d'estar elaborats amb materials que no siguin tòxics, ni conductors de l'electricitat, no hauran d'estar convenientment tractades perquè no desprenguin, pel seu ús, estelles o restes susceptibles de causar dany/mal als menors, i mancaran d'arestes, vores, puntes o angles perillosos per a la integritat física dels usuaris. Els ancoratges i subjeccions dels elements de joc al terreny seran fermes i estables.

Per escollir el revestiment en una àrea de joc és tindrà en compte el seu amortiment de l'impacte, que determina l'altura/alçària de caiguda crítica del mateix, que representa el límit superior de l'efectivitat del revestiment per reduir les lesions al cap quan s'utilitza un equipament d'acord amb la Norma EN 1176.

---

### 2.1.9.2. Bancs/papereres

En general s'empraran preferiblement bancs i papereres considerats com productes ambientalment correctes o respectuosos amb el medi ambient, entenent com a tals aquells que durant el seu cicle de vida generen un impacte ambiental global menor que altres productes equivalents.

Aquest objectiu s'obtindrà emprant:

- Productes reciclats: es caracteritzen perquè estan fabricats a partir de materials reciclats, o bé part dels seu components provenen del reaprofitament d'altres productes fora d'ús.
- Productes reciclables: es caracteritzen perquè estan fabricats de tal manera que quan finalitzi la seva vida útil puguin ser incorporats en nous cicles productius, sigui com a subproductes, sigui com a matèries primeres de nous productes mitjançant el reciclatge.

Per aconseguir que els productes siguin reciclats o reciclables, el disseny del producte ha d'incorporar els criteris de disseny per al reciclatge: una estratègia que contribueix a millorar el comportament ambiental dels productes al llarg del seu cicle de vida, és a dir, a fer-los més sostenibles mitjançant actuacions que permetin reduir el consum de recursos naturals, allargar la vida dels materials i disminuir la quantitat de residus que es destinen al tractament final.

Els bancs i papereres estaran fabricats, total o parcialment, amb els següents materials:

- Material plàstic reciclat: 100% reciclable, que no incorpori productes tòxics ni perillosos, sense empracions. Està format de polipropilens i polietilens, procedents de: lones d'horticultura, residus de l'indústria de l'embalatge i molts d'altres.

El residu de plàstic usat, un cop triat, netejat i esmicolat, es fon a altes temperatures, es mesclat amb quitrans i mitjançant diferents mottes, per "rotomoldeo", s'aconsegueixen diferents pilons, taulons i planxes a emprar en la fabricació total o parcial del mobiliari urbà.

- Material SDU: és un nou material que incorpora en la seva composició vidre reciclat procedent de la recollida selectiva. Això permet el disseny i fabricació de mobiliari i elements amb una nova sensibilitat que integra les inquietuds mediambientals i el disseny respectuós amb l'entorn.

El SDU està fabricat amb vidre, sulfats d'alabastre i resines. Depenent de l'aplicació del producte, el percentatge de reciclat es situa entre el 20% i el 30%.

- En cas d'emprar-se fusta, la procedència de la utilitzada en la fabricació dels bancs i papereres haurà de ser d'una gestió forestal sostenible i complir amb la Certificació Forestal Paneuropea (PEFC) i amb la del Consell d'Administració Forestal (FSC).

Qualsevol dels materials esmentats hauran de tenir les següents característiques: manteniment nul, resistència als raigs u/v, resistència a l'àcid i a la sal, resistent a l'aigua i gelades, inestellable, alta durabilitat, neteja fàcil de les pintades (graffitis), no crema en circumstàncies normals, gran estabilitat del color.

Els productes de plàstic reciclat poden tenir petites variacions en color i dimensions (fins a un 3%).

---

### 2.1.9.3. Aparcaments de bicicletes

El suport de bicicletes més senzill, segur i estable és l'estàndard model "U" invertida. Presenta una sèrie d'avantatges, com ara:

- Permet subjectar i assegurar la bicicleta per més d'un punt.
- La seva grandària impedeix l'ocupació pels automòbils.
- El disseny és molt senzill el que el fa fàcil de construir.
- Té una alta capacitat.
- És econòmic.

Es fabriquen en tub d'acer Ø 50 mm i 8mm de gruix. Els aparcabicicletes estaran acabats en acer galvanitzat o acer inoxidable

L'instal·lació es realitzarà mitjançant encastament o mitjançant conjunts de caragol tac metàl·lic, en grups de, com a mínim, 4 unitats, amb capacitat per a 8 bicicletes.

---

### 2.1.9.4. Marquesines d'autobusos

Les marquesines per a parades d'autobús compliran amb allò que es prescriu a l'Annex 3 del Decret 135/1995, de 24 de març, de desplegament de la Llei 20/1991, de 25 de novembre, de promoció de l'accessibilitat i de supressió de barreres arquitectòniques, i d'aprovació del Codi d'accessibilitat.

El nivell d'aixecament de la vorera sobre la rasant del carrer serà de 0,10 m.

El nivell d'aixecament local de la vorera en la zona d'accés a l'autobús serà de 0,20 m.

La marquesina disposarà d'una superfície lliure de 0,90x1,20 m, reservada en la col·locació de cadires de rodes, cotxes o altres estris d'ajut.

Les marquesines no poden tenir parets de vidre o similars transparents, a menys que se senyalitzi la superfície amb elements opacs.

Sota la marquesina, l'alçada mínima lliure serà de 2,10 m.

El límit inferior del nivell d'anuncis serà d'una alçada no superior a 1,20 m.

---

### 2.1.9.5. Contenedors soterranis de residus urbans

La instal·lació de contenidors soterrats pretén pal·liar els efectes negatius que, des de l'òptica estrictament estètica, funcional i fins i tot ambiental, estan produint els contenidors de superfície. Aquests són, bàsicament, l'impacte visual que produeixen les bateries de contenidors, així com les olors que desprenen.

El mòdul estarà constituït per quatre elements fonamentals:

- Cisterna: Prefabricada de formigó armat haurà de ser estanca i calculada per a resistir les sol·licitacions del terreny i les maniobres durant les operacions de buidat dels contenidors.
- Contenedors: Els contenidors que s'instal·lin per a la recollida selectiva han de ser d'acer galvanitzat, preferiblement que la peça s'hagi galvanitzat sobre soldadura, o plàstic resistent als cops, deformacions, temperatura i atac dels agents àcids.

Com a criteri general per als contenidors de recollida selectiva que no disposen d'elevadors, cal permetre la recollida del conjunt mitjançant un camió equipat amb una ploma hidràulica amb una capacitat de treball de dues tones (2 tn) a cinc metres (5 m) de distància. A tal efecte es calcularà que el conjunt de la plataforma més el pes del contenidor ple ha de tenir un pes inferior als 2.000 kg.

- Bústies: Les bústies han de ser d'acer inoxidable i han de portar un rètol indicatiu de la fracció de residu que s'ha de dipositar.

Les bústies per a vidre han de poder anar equipades amb una porta lateral o posterior d'inspecció que permeti eliminar qualsevol obstrucció de la boca d'aquesta i que pugui ser usada per a grans productors; a més, en aquest sentit, s'hauria de poder instal·lar un sistema de control dels usuaris que hi tenen accés, ja sigui mitjançant claus o altres sistemes.

El tambor de les bústies ha de tenir sistemes de seguretat per a evitar talls i cops als usuaris, ja siguin esmorteïdors de la baixada de la tapa, gomes de protecció, o altres sistemes. Durant l'obertura de la tapa el forat de la bústia ha de quedar tapat, evitant d'aquesta manera la possibilitat de caiguda accidental a l'interior de la ubicació, ja sigui mitjançant ús de doble tambor o qualsevol altre mecanisme.

Les bústies han de ser universals per tal de mantenir la coherència visual del conjunt, tot i que els orificis d'admissió puguin ser diferents en funció de les diferents fraccions de residus.

- **Plataforma:** La plataforma peatonal ha de tenir sistemes antilliscants, reguladors per adaptar-se al pendent de la via i possibilitat d'emprar, com a cobertura de la plataforma peatonal, el mateix paviment de la via pública a la que s'instal·li l'àrea per tal d'assegurar-ne la integració paisatgística. Serà de fàcil neteja.

El sistema d'obertura i tancament de les plataformes estarà preparat per a ser manipulat còmodament per un sol operari. Disposaran frontisses que li permeten obrir girant sobre aquestes respecte del marc de l'arqueta fins a formar un angle pròxim als 90° i de dos cilindres de gas d'ús industrial.

En el moment de l'elevació de les ubicacions, l'orifici ha de quedar protegit per algun sistema de seguretat, ja sigui una tapa o per una barana. La barana o la tapa ha de quedar instal·lada de forma automàtica en el moment d'elevar els contenidors de selectiva. Si el sistema de protecció és una tapa, aquesta ha de cobrir la totalitat de l'orifici i si és una barana ha de quedar elevada un mínim de 90 cm per sobre el nivell del terra.

- **Central electro-hidràulica:** Cada àrea a instal·lar ha de tenir accionament electro-hidràulic, amb una central electrohidràulica independent. El sistema ha de contemplar tots els mecanismes de seguretat, ja sigui l'ús de maniguets d'alta pressió, racors, electro-vàlvules, endoll ràpid de seguretat, regulador de cabal i juntes d'estanqueïtat.

El temps d'operació dels elevadors de les ubicacions, no pot excedir en cap cas els 30 segons, el cicle complet.

---

#### 2.1.9.6. Mesurament i abonament

El mobiliari urbà i els dispositius urbans es mesuraran i abonaran per unitat de quantitat instal·lada, amidada segons les especificacions del quadre de preus i de la D.T

Els preus unitaris inclouen les demolicions, excavacions, replens, reposicions, fonamentacions i connexions necessàries per la correcta instal·lació de cada element.

## 2.2. CONDICIONS REFERIDES AL MEDI

---

El Pla de Medi Ambient (PMA) és un document dinàmic i que, per tant, cal actualitzar a mesura que s'incorporen nous aspectes i/o modificacions en la gestió ambiental vinculada a les obres. L'actualització del PMA es notificarà a la direcció d'obra i se li entregarà la documentació pertinent que conformaria el nou PMA.

Mensualment el contractista entregarà a la direcció d'obra tota la documentació que aquest li sol·liciti, relativa a aspectes ambientals vinculats a l'execució de les obres.

---

### 2.2.1. CONDICIONS A TENIR EN COMPTE EN LA FASE D'EXECUCIÓ DE LES OBRES

Els condicionants ambientals a considerar en la fase d'execució de les obres d'urbanització, es poden diferenciar segons si fan referència al medi físic, natural i antròpic.

Els requisits d'aplicació general establerts per a la fase de planejament són similars als aplicables a la fase d'obra:

- Contemplar els condicionants ambientals establerts al projecte d'urbanització o projecte constructiu.
- Incorporar totes les mesures previstes per a la preservació i millora del medi ambient incloses al projecte d'urbanització o projecte constructiu.
- Complir els condicionants establerts en la normativa aplicable que faci referència als aspectes ambientals relatius a urbanisme, sostenibilitat en edificació, contaminació atmosfèrica, acústica i lluminosa, patrimoni natural, patrimoni cultural, paisatge, mobilitat, etc.
- **Actuacions d'àmbit general del replanteig de l'obra**

Abans de procedir a determinar algunes de les mesures concretes a aplicar al llarg de l'execució de les obres per a cada aspecte ambiental, cal considerar actuacions d'àmbit general que condicionen el correcte funcionament de les obres i, per aquest propòsit, cal dur-les a terme durant la fase de replanteig de les obres. Entre aquestes mesures, com a mínim s'han de contemplar les següents:

- El Contractista ha de realitzar el corresponent Pla de Medi Ambient (PMA) que, entre altres aspectes, ha d'incloure les prescripcions establertes al Programa de Seguiment Ambiental i tots els Plans o Procediments Específics relatius residus, accessos, gestió de terres, instal·lacions auxiliars, restauració de l'obra, etc.
- Aquest PMA ha de ser supervisat i aprovat per la Direcció d'Obra abans de l'inici de les obres.
- Les instal·lacions mínimes necessàries que ha d'executar el contractista per a la gestió ambiental de les obres són les següents:
  - Punt Net de Residus Perillosos:

Instal·lació per a la gestió de: 1) RESIDUS ESPECIALS i, 2) els RESIDUS NO ESPECIALS SENSE TRACTAMENT DE VALORITZACIÓ estipulat (\*) que requereixen seguiment per part de l'òrgan administratiu competent.

#### Condicions mínimes d'acceptació de la instal·lació:

Ha de presentar dimensions suficients per albergar tants bidons com tipus de residus que es preveu que es generin, considerant que la generació dels tipus i quantitat de residus variaria al llarg de la durada de l'obra

Els bidons han d'assegurar condicions d'estanqueïtat per al residu que albergui i han de disposar de tapa.

Cada un dels bidons ha d'estar convenientment etiquetat (segons indica la normativa aplicable en matèria de residus), incloent la denominació del residu, la classe (II o III), el pictograma de perillositat corresponent, les dades del posseïdor del residu i la data d'inici de l'emmagatzematge.

El conjunt de la instal·lació ha d'estar aïllat del sòl natural (per mitjà d'una llosa de formigó, capa de graves i làmina plàstica, etc.) i preferentment cobert. Igualment ha de disposar de senyalització general per facilitar el seu ús per part dels operaris que participen a l'obra

- Punt Net de Residus No Perillosos

Instal·lació per a la gestió de: 1) RESIDUS INERTS i, 2) els RESIDUS NO ESPECIALS AMB TRACTAMENT DE VALORITZACIÓ estipulat (Segons Decret 34/1996, de 9 de gener, pel qual s'aprova el Catàleg de Residus de Catalunya, Decret 93/1999, de 6 d'abril, sobre Procediments de Gestió de Residus i Decret 92/1999, de 6 d'abril, de modificació del Decret 34/1996, de 9 de gener, pel qual s'aprova el Catàleg de Residus de Catalunya) que NO requereixen seguiment per part de l'òrgan administratiu competent.

Condicions mínimes d'acceptació de la instal·lació:

Ha de presentar dimensions suficients per albergar tants contenidors com tipus de residus que es preveu que es generin al llarg de les obres (plàstic, ferralla, fusta, paper, cartró, etc)

Ha de disposar de senyalització general per facilitar el seu ús per part dels operaris que participen a l'obra

- Zona de Neteja de Canaletes de Formigó

Instal·lació per a la neteja de canaletes de formigó, amb l'objectiu d'evitar la dispersió de formigó arreu de l'obra, concentrant els sobrants en un punt i facilitant així la seva gestió.

Es pretén minimitzar l'afecció sobre el sistema hídic i sobre el sòl en general, per causa de la dispersió de formigó fresc sobre el sòl natural.

Condicions mínimes d'acceptació de la instal·lació:

Excavació de dues basses contigües, de profunditat < 1,5 m, de 3 x 1,5 m (llargada x amplada) cada una, amb parets amb el pendent màxim que admeti el sòl, separades per una mota de terra d'1 m de base i d'alçada 15 cm inferior a la de la paret de les basses.

Totes dues basses i la mota han d'estar revestides amb una làmina plàstica impermeabilitzant.

Ha de disposar de senyalització general per facilitar el seu ús per part dels operaris que participen a l'obra.

- Parc de Maquinària

Instal·lació que persegueix un doble objectiu: 1) concentrar la maquinària mòbil participa en l'obra en una única àrea per minimitzar l'afecció sobre el sòl natural i el sistema hídic per causa de possibles accident en el seu funcionament i 2) establir una única zona convenientment condicionada per a la realització de les tasques de manteniment i reparació de la maquinària.

Condicions mínimes d'acceptació de la instal·lació:

Haurà d'estar impermeabilitzat del sòl natural, diferenciant l'àrea destinada a reparació de maquinària (impermeabilitzant per mitjà d'una llosa de formigó, d'una làmina impermeabilitzant i d'una capa de graves, etc.) de la zona d'estacionament (impermeabilitzant compactant temporalment el sòl).

La zona de manteniment (a part d'estar impermeabilitzada del sòl natural) s'haurà de construir de tal forma que es puguin recollir les aigües per a sotmetre-les a desbast i decantació.

Ha de disposar de senyalització general per facilitar el seu ús per part dels operaris que participen a l'obra

- Es comprovarà que les zones d'afecció contemplades en el projecte hagin estat assenyalades i delimitades mitjançant corda, cintes o malles plàstiques o abalisament, assegurant així que la zona d'afecció marcada es limita a la mínima imprescindible.

Aquestes zones són:

- Totes les zones verdes contemplades al Projecte.
- Límit d'ocupació dels talussos o zones planes de l'actuació

- Parc de maquinària
  - Casetes d'obra
  - Vials i accessos a l'obra
  - Abocadors
  - Àrees de préstec
  - Àrees destinades a aplecs de materials i terres de l'obra
  - Punt Net de Residus Perillosos, Punt Net de Residus No Perillosos i Zona de Neteja de Canaletes de Formigó.
- S'ha de realitzar una proposta dels camins a utilitzar durant les obres i dels que es cregui necessari crear de nou. Cal incloure la definició dels mateixos en un pla específic d'accessos (a realitzar pel Contractista i a aprovar per la Direcció d'Obra) que s'adjuntarà al PMA.
  - Planificar amb detall les necessitats de moviments de terres amb la finalitat de reduir al màxim les superfícies de sòl alterades i les actuacions de restauració posterior.
  - S'haurà de disposar d'equips d'emergència (material absorbent, sacs i estris per a la retirada) per actuar en cas de vessaments incontrolats sobre el sòl d'olis, greixos, hidrocarburs i altres substàncies contaminants.
  - Abans d'iniciar les obres, és necessari tenir l'autorització per preveure, establir i adequar els punts de subministrament elèctric i d'aigua per satisfer el consum de l'obra.
  - En cas que s'instal·lin sanitaris provisionals, les aigües sanitàries es connectaran a la xarxa pública, o bé s'abocaran en fosses sèptiques impermeabilitzades o en dipòsits químics. Els residus orgànics es gestionaran d'acord amb la normativa vigent.
  - Les tasques de restauració de les àrees d'ocupació temporal han d'estar recollides en un pla específic de revegetació (a realitzar pel Contractista i a aprovar per la Direcció d'Obra).
  - Com a mínim, aquest ha de contemplar les fases relatives a l'estesa de terra vegetal, hidrosembra o sembra i/o plantació d'arbres i/o arbustos, segons l'àrea a restaurar (talussos, àrees de préstec, abocadors, zones auxiliars de les obres, etc.).
  - Es marcaran els arbres i/o àrees amb vegetació natural del límit de les obres i que no hagin de ser afectats per la mateixa i es protegiran en cas necessari.
  - D'acord amb la sensibilitat faunística, es planificaran adequadament les activitats d'obra per tal de no afectar a la fauna pròxima al sector, especialment en el període reproductiu.
    - Les activitats de major impacte (voladures, demolicions, etc.) es realitzaran fora del període febrer – agost.
    - La desbrossada de la vegetació i el decapatge de terra vegetal s'ha de planificar per a realitzar-lo abans o després del període febrer - juny.
  - **Execució de les obres. Medi físic**

### **Edafologia**

Es decaparà la terra vegetal i s'aplegarà el volum que es necessiti per operacions posteriors en una zona destinada a aquesta fi, per així ser emprada en els treballs de restauració i/o enjardinament.

- Durant les citades operacions, s'haurà de supervisar que es decapa la profunditat correcta de terra vegetal i que no es barreja amb altres materials ni amb terres inerts.
- Els aplecs de terra vegetal no poden superar els 2 m d'alçada i la maquinària no pot circular-hi per sobre.
- Abans de la seva estesa en l'obra, s'aplicaran tractaments de millora de la terra vegetal i aquests han de contar, almenys, d'una criba (si s'escau) i d'una fertilització mineral i orgànica.
- Es comprovarà l'ús de la terra vegetal aplegada en les tasques de restauració i/o enjardinament, d'acord com s'indiqui en el corresponent projecte d'enjardinament i/o pla de restauració.

A les àrees coincidents amb les planejades com a zones verdes, sempre que les propietats físiques i químiques dels sòls siguin les idònies, es mantindran els sòls originals.



Per tant, no es decaparà la terra vegetal a les àrees que, segons projecte, es destinin a zones verdes i, aquestes, es delimitaran amb cinta per evitar possibles afeccions a les propietats físiques i químiques del sòl (a causa entrada de maquinària, d'aplecs temporals de materials, etc.). S'hauran de regar periòdicament per evitar perdre sòl per erosió i per mantenir l'activitat biològica.

Com a mesura preventiva d'erosió dels sòls, s'han de regar tots els sòls que quedin denudats (incloent camins no asfaltats) abans de la restauració definitiva.

Es comprovarà que es restauren les àrees afectades per les obres que resten denudades, com ara accessos temporals, abocadors i préstecs de nova creació, zones d'instal·lacions auxiliars o d'aplecs temporals de fora de l'àmbit, etc. Aquesta restauració s'ha de realitzar d'acord amb el pla de restauració aprovat a l'inici de les obres.

Com a mesures per evitar la contaminació dels sòls es contemplen, com a mínim, les següents:

El manteniment i reparació de maquinària es durà a terme a la zona habilitada a tal efecte dins el parc de maquinària.

S'haurà de protegir el sòl natural allà on hi hagi grups electrògens o on la maquinària romanguí fixa en un lloc més de 2-3 dies. Aquest aïllament es realitzarà per mitjà d'un llit de sorra, una lloseta de formigó, una làmina impermeabilitzant, etc.

Per a la maquinària que estigui fixa en un determinat lloc menys de 2-3 dies, s'haurà de col·locar una cubeta mòbil per a evitar vessaments incontrolats al sòl.

La neteja de canaletes de formigó s'ha de dur a terme en la zona habilitada per aquesta fi. El formigó residual s'haurà de gestionar d'acord amb la normativa vigent.

En cas que accidentalment es produeixin vessaments directes sobre el sòl natural d'olis, greixos o altres substàncies contaminants, s'ha d'aplicar un material absorbent, retirar el sòl afectat i tractar-ho com a residu perillós.

En cas que s'instal·lin lavabos provisionals, les aigües resultants han d'abocar-se en fosses sèptiques degudament impermeabilitzades o en dipòsits químics i, si s'escau, es connectaran a la xarxa pública prèvia autorització.

## **Geologia i geomorfologia**

Els talussos de terra de nova construcció tindran un pendent inferior o igual a 3H:2V.

Gestionar correctament les terres inerts i la runa que es produeixen a les obres i no generar, en cap cas, abocadors o préstecs incontrolats que modifiquin la morfologia actual del terreny.

Els abocadors (de nova creació o existents) per a les terres inerts i la runa procedents de les obres han de disposar de les autoritzacions i acords pertinents. Prèviament a l'inici dels abocaments s'ha de presentar a la direcció de les obres un pla específic on almenys hi consti el següent:

- Situació actual de l'abocador
- Volum d'abocament previst
- Restauració final (per als abocadors de nova creació i/o que no disposin d'un pla de restauració previ),
  - restitució de l'ús original del terreny
  - estabilització de talussos i integració paisatgística
    - talussos perimetrals amb pendent igual o inferior a 3H:2V
    - restitució morfològica (conservant la dinàmica de la xarxa de drenatge)
    - aport de terra vegetal
    - hidrosembra
    - plantació arbustiva i arbòria (si s'escau)

Els préstecs de terres inerts han d'estar convenientment legalitzats d'acord amb la normativa aplicable. En cas de crear-ne de nous han de disposar de les autoritzacions i acords pertinents. Prèviament a l'inici de l'extracció de préstecs s'ha de presentar a la direcció de les obres un pla específic on hi consti el següent:



- Situació actual de l'àrea per emprar com a préstec.
- Volum d'extracció previst
- Restauració final,
  - restitució de l'ús original del terreny
  - talussos perimetrals amb pendent igual o inferior a 3H:2V
  - estabilització de talussos i integració paisatgística
    - aport de terres per al reblert i la restauració morfològica (conservant la dinàmica de la xarxa de drenatge)
    - aport de terra vegetal
    - hidrosembra (si s'escau)
    - plantació arbustiva i arbòria (si s'escau)

## Hidrologia

Com a mesures per evitar la contaminació de les aigües subterrànies es contemplen, com a mínim, les següents:

- El manteniment i reparació de maquinària es durà a terme a una zona habilitada a tal efecte dins el parc de maquinària.
- S'haurà de protegir el sòl natural allà on hi hagi grups electrògens o on la maquinària romanguí fixa en un lloc més de 2-3 dies. Aquest aïllament es realitzarà per mitjà d'un llit de sorra, una lloseta de formigó, una làmina impermeabilitzant, etc.
- Per a la maquinària que estigui fixa en un determinat lloc menys de 2-3 dies, s'haurà de col·locar una cubeta mòbil per a evitar vessaments incontrolats al sòl.
- La neteja de canaletes de formigó s'ha de dur a terme en la zona habilitada per aquesta fi. El formigó residual s'haurà de gestionar d'acord amb la normativa vigent.
- En cas que accidentalment es produeixin vessaments directes sobre el sòl natural d'olis, greixos o altre substàncies contaminants, s'ha d'aplicar un material absorbent, retirar el sòl afectat i tractar-ho com a residu perillós.
- En cas que s'instal·lin lavabos provisionals, les aigües resultants han d'abocar-se en fosses sèptiques degudament impermeabilitzades o en dipòsits químics i, si s'escau, es connectaran a la xarxa pública prèvia autorització.
- Per als casos en que s'hagin de realitzar abocaments d'aigües a la conca o a la xarxa d'aigües, es duran a terme els tractaments que exigeixi l'òrgan competent (Agència Catalana de l'Aigua) i es requerirà l'autorització que correspongui.
- La maquinària no circularà per cap element de la xarxa hidrològica (torrents, rieres, etc.).
- De la mateixa manera, no es faran acopis de materials o terres, ni s'emmagatzemaran olis, combustibles, pintures, coles, etc., en la zona d'influència de la xarxa hidrològica
- No es modificarà ni s'afectarà en cap cas la xarxa hidrològica existent. Si s'han de crear guals, aquests hauran de ser autoritzats per l'ACA i retirats un cop finalitzi l'obra.

## Contaminació atmosfèrica

Sempre que els camions surtin del sector, cobrir amb lones la caixa dels camions de transport de terres per reduir l'emissió de partícules.

Regar periòdicament el sòl desproveït de vegetació i els accessos a les obres, per així minimitzar el nivell de partícules en suspensió a l'atmosfera generat pel moviment de terres, el transport de materials, la circulació de maquinària, etc.

La maquinària que participi ha de disposar dels corresponents certificats CEE i ITV per tal d'assegurar que les emissions de gasos de combustió i la generació de soroll es troba dintre dels límits permesos.

## Contaminació acústica

Es respectaran de forma estricta els nivells sonors que determina la legislació aplicable. A mode orientatiu aquests serien els que es mostren a la taula següent:

Taula 1. Nivells de sonors orientatius a tenir en compte durant l'execució de les obres

	Nivell sonor màxim a l'exterior (dB)		Nivell sonor màxim a l'interior (dB)	
Zones industrials	70	60	-	-
Resta de zones	60	50	40	35
Horari	Dia	Nit	Dia	Nit

Revisar i mantenir la maquinària en bon estat i comprovar que disposi de la certificació CEE.

Ubicar el parc de maquinària allunyat de zones on hi hagin residències.

L'horari d'execució dels treballs estarà comprès entre les 07:00-08:00 i les 20:00-22:00, segons determinin les ordenances municipals corresponents.

## Contaminació lluminosa

En les proves d'enllumenat, cap al final de l'obra, es comprovarà que es compleixen els requeriments referits a les característiques d'instal·lacions i d'aparells d'il·luminació exterior, establerts al capítol 2 del Decret 83/2005, pel que s'aprova el Reglament de desenvolupament de la Llei 6/2001 d'ordenació ambiental d'enllumenament per a la protecció del medi nocturn.

- **Execució de les obres. Medi biòtic**

### Vegetació

Minimitzar l'afectació a la vegetació natural i singular, arbrada o no, existent dins l'àmbit d'actuació i a l'entorn proper. En cas que sigui necessari, s'aplicaran tècniques per a la protecció de la vegetació (col·locació de protectors, abalisament, etc.)

La ubicació dels acopis de terra i materials, així com les zones auxiliars d'obra, es localitzaran en les zones de menor qualitat i fragilitat ambiental i allunyats de les àrees amb vegetació natural (arbrada o no).

Comprovar que es du a terme la restauració de les àrees denudades i de nova creació (que no han de ser enjardinades ni urbanitzades), en les èpoques adients i d'acord al pla de restauració.

D'acord a la normativa aplicable, el material vegetal a emprar en l'obra ha de disposar de passaport fitosanitari.

### Fauna

Si es creu convenient (en funció de la sensibilitat del sector en relació a la fauna) es realitzarà un seguiment del comportament de la fauna per causa del soroll, alteracions del sòl, de la vegetació, etc. i altres efectes derivats del moviment de maquinària i accions de construcció dels habitatges.

Es procurarà no afectar els ecosistemes de ribera (rius, rieres, torrents i barrancs) donat que acostumen a desenvolupar un important paper per al manteniment i conservació de la fauna (refugi, aliment, corredor biològic, etc.).

Si s'escau (en cas de presència d'espècies sensibles i si així s'especifica a l'ISA o IA), comprovar que es respecten els períodes reproductius de la fauna per a l'exclusió de la realització de determinades activitats:

- Les activitats de major impacte (voladures, demolicions, etc.) es realitzaran fora del període febrer – agost.
- La desbrossada de la vegetació i el decapatge de terra vegetal s'ha de planificar per a realitzar-lo fora del període febrer - juny.

En cas que es trobin individus d'espècies de fauna salvatge, ferits o desorientats i, sempre que s'afecti involuntàriament un niu o un cau, s'hauran de comunicar els fets immediatament al centre autoritzat de recuperació de fauna salvatge més pròxim a l'àmbit d'estudi i, en el seu defecte, a l'Oficina territorial del Departament competent en matèria de medi natural.

Es procedirà a actuar segons dictaminin els organismes citats.

Segons el present Sistema de Gestió Ambiental, el Pla de Medi Ambient (PMA) de Contractista ha d'incloure, a l'apartat d'Organització de l'Obra, els telèfons i adreces del centre autoritzat de recuperació de fauna salvatge més pròxim i de l'Oficina territorial del Departament competent en matèria de medi natural, entre d'altres.

### **Espais protegits**

En cas que el sector es trobi dins un espai protegit o a la seva àrea d'influència, es tindran en compte les prescripcions establertes als plans corresponents (plans especials d'ordenació, plans rectors, plans de gestió, etc.) dels espais protegits, relatius a normativa, usos permesos, restriccions, etc.

- ***Execució de les obres. Medi antròpic***

### **Paisatge**

En la conformació de noves àrees (talussos, restauració d'abocadors, préstecs i àrees d'instal·lacions auxiliars, etc.), evitar les línies i angles rectes i fomentant una morfologia suau del terreny.

Els aplecs de terra i materials sobrants, així com les zones auxiliars d'obra, es localitzaran en les zones de menor qualitat i fragilitat ambiental.

Disposar d'apantallaments perimetrals per minimitzar la visió de les obres, de les àrees amb d'abassegament de material i de les de instal·lacions auxiliars des de fora d'aquestes.

Comprovar que es restauren totes aquelles àrees de nova creació (zones auxiliars de l'obra i els préstecs i abocadors d'obra, etc.) que no està previst enjardinar ni urbanitzar.

Per als casos de préstecs i abocadors, pot ser que aquests ja hagin estat prèviament legalitzats i estiguin en funcionament i que, per tant, ja disposin de projecte de restauració aprovat pel Departament competent.

Evitar l'afecció a les àrees amb vegetació natural afectades pel sector o pròximes a aquest.

Evitar modificar la morfologia del terreny.

Gestionar correctament les terres inerts i la runa que es generi a les obres i no generar, en cap cas, abocadors o préstecs incontrolats que modifiquin la morfologia actual del terreny.

### **Usos i ocupacions**

Mantenir la permeabilitat territorial d'infraestructures viàries i la xarxa de camins.

La xarxa viària bàsica i els camins existents que restin afectats per les obres hauran de tenir pas alternatiu degudament senyalitzats.

Planificar adequadament les activitats per no danyar els serveis afectats (electricitat, telèfon, aigua, gas, etc.).

Caldrà aplicar les mesures establertes a la documentació ambiental pertinent per tal de minimitzar les possibles afeccions als usos existents a l'entorn de l'àmbit (urbà, forestal, agrícola, ramader, cinegètic, etc.).

Aquest fet implica considerar les mesures acústiques (per disminuir afeccions sobre la població i la fauna), les relatives a la qualitat de l'aire (per no alterar les cultius i la vegetació natural pròxima, no afectar les condicions de salubritat per a la població, etc.), les considerades per a la vegetació i la fauna, la xarxa hidrològica, etc.

## **Patrimoni cultural**

Si es creu convenient o en cas que així ho determini la Direcció General del Patrimoni Cultural, realitzar una prospecció arqueològica a peu d'obra durant els moviments de terres.

Si durant les obres es troben indicis de jaciments arqueològics o directament béns del patrimoni cultural, comunicar-ho immediatament a la Direcció General del Patrimoni Cultural per tal que es decideixin les mesures a prendre.

## **Residus**

Segregació de residus especials i els residus no especials sense tractament de valorització estipulat (que requereixen seguiment per part de l'òrgan competent) a la zona habilitada com a Punt Net de Residus Perillosos i d'acord amb la normativa vigent.

Segregació dels residus inerts i no especials amb tractament de valorització estipulat (que no requereixen seguiment) a la zona habilitada com a Punt Net de Residus No Perillosos.

Ús del Punt per a la Neteja de Canaletes de Formigó.

Gestió dels residus (especials, no especials i inerts), d'acord amb la normativa vigent.

- Per al cas de residus especials i els residus no especials sense tractament de valorització estipulat (que requereixen seguiment per part de l'òrgan competent), el Contractista ha de contractar un gestor i un transportista autoritzat per poder gestionar aquests residus.
- En la gestió dels residus especials i els residus no especials sense tractament de valorització estipulat i, també, per al cas de la runa quan es destina a valorització, es generen una sèrie de documents que han de ser entregats a la Direcció d'Obra com a comprovants de la seva gestió (contracte amb el gestor de residus, albarans de recollida, fulls de seguiment de residus, etc.).
- Cal recordar que no es pot abocar runa, restes vegetals i restes de capa asfàltica (paviment) als abocadors de terres inerts.

Sempre que sigui possible, es reutilitzaran materials sobrants de l'obra i residus generats que es puguin tractar i valoritzar dins la mateixa obra, com ara terres inerts procedents d'excavació per a reblert, demolició de paviment de vies en desús i d'estructures de formigó en general per a subbases i paviments, etc.

Cal que es gestionin correctament els olis usats i altres greixos procedents de la reparació i el manteniment de la maquinària que participa en l'obra, incloent si aquesta pertany a una empresa subcontractada.

Per aquest propòsit, caldrà que l'empresa Contractista entregui els comprovants de gestió dels olis a la Direcció d'Obra.

- ***Execució de les obres. Riscos***

## **Riscos**

Evitar qualsevol tipus d'actuació a les àrees d'influència de la xarxa hidrològica.

No ocupar temporalment àrees delimitades com a potencialment inundables o amb risc d'inundació per a períodes de retorn de 50, 100 i 500 anys.

No ocupar temporalment àrees on s'ha detectat risc geològic.

No realitzar cap actuació que pugui generar l'inici d'un incendi forestal en àrees arbrades i arbustives i en les zones properes.

Complir la legislació vigent relativa a mesures de prevenció d'incendis forestals.

No encendre foc dins l'àmbit de les obres per a la crema de residus, ni tan sols els d'origen vegetal.

Dur a terme les tasques relatives a la prevenció i minimització dels fenòmens erosius contemplades anteriorment (regs, restauracions, etc.).

---

## 2.2.2. INSTAL·LACIONS/MESURES PER A LA GESTIÓ AMBIENTAL EN OBRES

- **Punt Net de Residus Perillosos**

Instal·lació per a la gestió de: 1) RESIDUS ESPECIALS i, 2) els RESIDUS NO ESPECIALS SENSE TRACTAMENT DE VALORITZACIÓ estipulat (Segons Decret 34/1996, de 9 de gener, pel qual s'aprova el Catàleg de Residus de Catalunya, Decret 93/1999, de 6 d'abril, sobre Procediments de Gestió de Residus i Decret 92/1999, de 6 d'abril, de modificació del Decret 34/1996, de 9 de gener, pel qual s'aprova el Catàleg de Residus de Catalunya\*) que requereixen seguiment per part de l'òrgan administratiu competent.

Condicions mínimes d'acceptació de la instal·lació:

Ha de presentar dimensions suficients per albergar tants bidons com tipus de residus que es preveu que es generin, considerant que la generació dels tipus i quantitat de residus variaria al llarg de la durada de l'obra

Els bidons han d'assegurar condicions d'estanqueïtat per al residu que albergui i han de disposar de tapa.

Cada un dels bidons ha d'estar convenientment etiquetat (segons indica la normativa aplicable en matèria de residus), incloent la denominació del residu, la classe (II o III), el pictograma de perillositat corresponent, les dades del posseïdor del residu i la data d'inici de l'emmagatzematge.

El conjunt de la instal·lació ha d'estar aïllat del sòl natural (per mitjà d'una llosa de formigó, capa de grava i làmina plàstica, etc.) i preferentment cobert. Igualment ha de disposar de senyalització general per facilitar el seu ús per part dels operaris que participen a l'obra.

Mesurament i abonament

No és d'abonament, inclòs en les despeses generals del projecte.

- **Punt Net de Residus No Perillosos**

Instal·lació per a la gestió de: 1) RESIDUS INERTS i, 2) els RESIDUS NO ESPECIALS AMB TRACTAMENT DE VALORITZACIÓ estipulat (Segons Decret 34/1996, de 9 de gener, pel qual s'aprova el Catàleg de Residus de Catalunya, Decret 93/1999, de 6 d'abril, sobre Procediments de Gestió de Residus i Decret 92/1999, de 6 d'abril, de modificació del Decret 34/1996, de 9 de gener, pel qual s'aprova el Catàleg de Residus de Catalunya) que NO requereixen seguiment per part de l'òrgan administratiu competent.

Condicions mínimes d'acceptació de la instal·lació:

Ha de presentar dimensions suficients per albergar tants contenidors com tipus de residus que es preveu que es generin al llarg de les obres (plàstic, ferralla, fusta, paper, cartró, etc)

Ha de disposar de senyalització general per facilitar el seu ús per part dels operaris que participen a l'obra

Mesurament i abonament

No és d'abonament, inclòs en les despeses generals del projecte.

- **Punt de Neteja de Canaletes de Formigó**

Instal·lació per a la neteja de canaletes de formigó, amb l'objectiu d'evitar la dispersió de formigó arreu de l'obra, concentrant els sobrants en un punt i facilitant així la seva gestió.

Es pretén minimitzar l'afecció sobre el sistema hídric i sobre el sòl en general, per causa de la dispersió de formigó fresc sobre el sòl natural.

Condicions mínimes d'acceptació de la instal·lació:

Les dimensions mínimes de la rasa per abocar les restes de formigó serien 1,5x1,5 m de secció i 1 m de fondària. També es pot emprar un contenidor per abocar les restes de formigó.

La rasa s'ha de revestir d'una làmina impermeabilitzant. Aquesta tasca és opcional en cas que s'hagi fet servir un contenidor.

Ha de disposar de senyalització general per facilitar el seu ús per part dels operaris que participen a l'obra

#### Mesurament i abonament

No és d'abonament, inclòs en les despeses generals del projecte.

- **Parc de Maquinària**

Instal·lació que persegueix un doble objectiu:

1. Concentrar la maquinària mòbil participa en l'obra en una única àrea per minimitzar l'afecció sobre el sòl natural i el sistema hídric per causa de possibles accident en el seu funcionament i
2. Establir una única zona convenientment condicionada per a la realització de les tasques de manteniment i reparació de la maquinària.

#### Condicions mínimes d'acceptació de la instal·lació:

Haurà d'estar impermeabilitzat del sòl natural, diferenciant l'àrea destinada a reparació de maquinària (impermeabilitzant per mitjà d'una llosa de formigó, d'una làmina impermeabilitzant i d'una capa de graves, etc.) de la zona d'estacionament (impermeabilitzant compactant temporalment el sòl).

La zona de manteniment (a part d'estar impermeabilitzada del sòl natural) s'haurà de construir de tal forma que es puguin recollir les aigües per a sotmetre-les a desbast i decantació.

Ha de disposar de senyalització general per facilitar el seu ús per part dels operaris que participen a l'obra

#### Mesurament i abonament

No és d'abonament, inclòs en les despeses generals del projecte.

---

### 2.2.3. MESURES PREVENTIVES, CORRECTORES I/O COMPENSATÒRIES

Les mesures que s'exposen a continuació poden estar especificades en projecte per prevenir, corregir o compensar danys en el medi ambient.

- **Mesures de protecció de la vegetació**

Són mesures per a la protecció i minimització de danys en la vegetació que, segons projecte, cal conservar.

#### **Tanca de fusta per a protecció d'arbre**

Tancament d'1,8 m d'alçada a base de pals de fusta tractada de 8-10 cm de diàmetre, distanciat 2 metres entre ells i guarnits de malla plàstica.

#### Mesurament i abonament

No és d'abonament, inclòs en les despeses generals del projecte.

#### **Tanca/abalisament amb cinta plàstica**

Tanca/abalisament per a delimitar àrees, evitant les possibles afeccions a les mateixes. Està constituït per baretes de rea d'alçada d'1m i de diàmetre de 8 mm i de cinta plàstica convencional.

#### Mesurament i abonament

No és d'abonament, inclòs en les despeses generals del projecte.

### **Protectors de troncs**

Tancat de fins a 2 m d'alçada, format per entabillat reomplert amb gomes.

#### Mesurament i abonament

No és d'abonament, inclòs en les despeses generals del projecte.

### **Protecció radicular**

Protecció radicular mitjançant la col·locació de planxa d'acer de 2 x 1 m.

#### Mesurament i abonament

No és d'abonament, inclòs en les despeses generals del projecte.

### **5 Tractament radicular**

Tallada manual d'arrels en obertura de rases pròximes a arbrat i aplicació de cicatritzant el totes les de diàmetre  $> \phi = a$  3 cm.

#### Mesurament i abonament

No és d'abonament, inclòs en les despeses generals del projecte.

- **Mesures per minimitzar l'impacte sobre la fauna**

Es contemplen algunes de les mesures per afavorir la permeabilitat faunística d'infraestructures, per minimitzar l'impacte de possibles actuacions o bé, mesures per compensar la pèrdua d'hàbitats que comportaria l'execució del projecte.

### **Espirals anticollisió**

Es tractaria del subministrament i col·locació d'espivals anticollisió als conductors de línies elèctriques, segons la seva definició i disposició considerada al projecte. La disposició dels mateixos ha de ser en portell i el distanciament entre les espivals no superarà els 15 m.

#### Mesurament i abonament

No és d'abonament, inclòs en les despeses generals del projecte.

### **Caixes niu**

Es tractaria del subministrament i col·locació de caixes niu de fusta, de ciment-fusta o altre material biodegradable, segons s'indica en projecte i/o plànols per aus de mida petita/mitjana.

Les caixes niu tindrien un diàmetre en el forat d'entrada de 26-32 cm i la secció/àrea de la base de la caixa seria superior a 130 cm<sup>2</sup>.

#### Mesurament i abonament

No és d'abonament, inclòs en les despeses generals del projecte.

### **Passarel·la lateral seca**

És una passarel·la de formigó que es construeix dins les obres de drenatge que tenen base plana i una secció superior a 3,15 m<sup>2</sup>, sempre que ho indiqui el projecte per afavorir la permeabilitat faunística.

L'acabat del formigó sempre serà rugós.

El pendent màxim de la passarel·la en el seu recorregut dins l'obra de drenatge no pot ser superior al 7%.

En la seva execució, s'han d'evitar esglaons que no pugui assolir la fauna i, per tant, s'ha de facilitar l'accés a la passarel·la, connectant-la amb la solera de la base de l'obra de drenatge o amb les ales o talussos laterals (evitant pendents superiors al 8%), per tal que s'hi pugui accedir des del sòl natural.



#### Mesurament i abonament

No és d'abonament, inclòs en les despeses generals del projecte.

#### **Adequació de baixants**

Regularització d'esglaons de baixants amb capa d'emmacat formigonat de 0,25 cm de gruix, segons s'indiqui en projecte i plànols.

#### Mesurament i abonament

No és d'abonament, inclòs en les despeses generals del projecte.

- **Mesures per minimitzar l'impacte acústic**

Es tracta de diferents mesures per minimitzar l'impacte acústic de fons emissors existents a prop de l'àmbit o bé, quan el propi sector pot provocar soroll per sobre dels llindars permesos per la legislació sobre zones sensibles properes.

Les condicions bàsiques per a les tres mesures proposades, es descriuen a continuació:

#### **Pantalla acústica formigó**

Execució de pantalla acústica absorbent en mòduls de formigó porós, segons la seva definició en projecte i/o plànols, considerant que no pot restar cap espai entre la part inferior de les mateixes i la superfície on s'ubiquen, en cas que s'instal·lin directament sobre el sòl, preferentment es soterrarien lleugerament, en cas contrari, s'afegiria ciment per tal d'evitar qualsevol possible espai, impedit el pas del soroll per la base.

#### **Pantalla acústica vidre**

Execució de pantalla acústica en mòduls de vidre, segons la seva definició en projecte i/o plànols, considerant que no pot restar cap espai entre la part inferior de les mateixes i la superfície on s'ubiquen, en cas que s'instal·lin directament sobre el sòl, preferentment es soterrarien lleugerament, en cas contrari, s'afegiria ciment per tal d'evitar qualsevol possible espai, impedit el pas del soroll per la base.

#### **Mota de terra**

Construcció de mota de terra d'alçada variable, segons la seva definició en projecte i/o plànols, considerant que es revegetarà posteriorment (tasca no inclosa en la partida) i que, per tant, cal que les terres aportades als darrers 50 cm presentin una pedregositat inferior al 50% en volum, amb una mida màxima admessa dels elements 2 cm (no s'accepta fracció grossera superior a aquest diàmetre). Igualment, un cop constituïda la mota, s'ha d'estendre una capa de gruix superior o igual a 30 cm de terra vegetal.

Els pendents de la mota no superaran la relació 3H:2V.

#### Mesurament i abonament

No és d'abonament, inclòs en les despeses generals del projecte.

---

#### 2.2.4. GESTIÓ DE RESIDUS

Operacions de càrrega i transport, o de transport amb temps d'espera per a la càrrega, de terres, material d'excavació i residus de la construcció i operacions de tria dels materials sobrants i de rebuig que es generen a l'obra, o en un enderroc, per tal de classificar-los en funció del lloc on es dipositaran o es reutilitzaran.

- **Gestió de residus generats durant l'obra**

S'han considerat els tipus següents:

- Separació en obra de restes de plàstic, disposició, manteniment i senyalització del contenidor, transport i deposició controlada al gestor de residus o centre de reciclatge autoritzat.
- Separació en obra de restes de fusta, disposició, manteniment i senyalització del contenidor, transport i deposició controlada al gestor de residus o centre de reciclatge autoritzat.
- Separació en obra de restes de runa, disposició, manteniment i senyalització del contenidor, transport i deposició controlada al gestor de residus o centre de reciclatge autoritzat.
- Separació en obra de restes de ferralla, disposició, manteniment i senyalització del contenidor, transport i deposició controlada al gestor de residus o centre de reciclatge autoritzat.
- Separació en obra de restes de paper i cartró, disposició, manteniment i senyalització del contenidor, transport i deposició controlada al gestor de residus o centre de reciclatge autoritzat.
- Separació en obra de restes vegetals (fracció orgànica) provinent del desbrossament o manteniment, disposició, manteniment i senyalització del contenidor, transport i deposició controlada al gestor de residus o centre de reciclatge autoritzat.
- Separació en obra de residus especials, disposició, manteniment i senyalització del contenidor, transport i deposició controlada al gestor de residus o centre de reciclatge autoritzat.

#### **Condicions d'execució**

##### Residus de la construcció:

La manipulació dels materials s'ha de fer amb les proteccions adequades a la perillositat del mateix.

##### Residus especials:

Els materials potencialment perillosos han d'estar separats per tipus compatibles i emmagatzemats en bidons o contenidors adequats, amb indicació del tipus de perillositat.

##### A centre de reciclatge o a centre de recollida i transferència:

El transportista ha de lliurar un certificat on s'indiqui el lloc d'abocament, la classificació del centre on s'ha fet l'abocament i la quantitat de material de cada tipus que s'ha abocat.

##### Disposició de residus:

Cada material, en funció de la seva classificació de tipus de residu, s'ha de disposar en un lloc adequat, legalment autoritzat per al tractament o emmagatzematge d'aquell tipus de residu.

##### Classificació de residus:

Han d'estar classificats en contenidors o espais separats els materials inerts, com ara restes de formigó, morters, ceràmica, etc.. els materials orgànics, com ara fustes, cartrons, etc., els metàl·lics, els plàstics i els materials potencialment perillosos, com ara pintures, dissolvents, etc..

#### **Mesurament i abonament**

Es mesurarà i abonarà per m<sup>3</sup> de volum realment classificat d'acord amb les especificacions de la DT.

La unitat d'obra inclou tots els canons, taxes i despeses per la disposició de cada tipus de residu al centre corresponent.

Es considera un increment per esponjament d'un 35%.

- **Gestió de residus procedents de l'excavació**

S'han considerat els tipus següents:

- Deposició controlada al gestor de residus o centre de reciclatge autoritzat, canons i despeses per a la deposició controlada dels residus inerts: Classe I (terres), procedents d'excavació.
- Deposició controlada al gestor de residus o centre de reciclatge autoritzat, canons i despeses per a la deposició controlada dels residus inerts: Classe I (terres o runes de pes específic inferior a 1.100 kg/m<sup>3</sup>), procedents d'excavació.
- Deposició controlada al gestor de residus o centre de reciclatge autoritzat, canons i despeses per a la deposició controlada dels residus inerts: Classe I (terres o runes de pes específic comprès entre 750 i 1.100 kg/m<sup>3</sup>), procedents d'excavació.
- Deposició controlada al gestor de residus o centre de reciclatge autoritzat, canons i despeses per a la deposició controlada dels residus no especials: Classe II, procedents d'excavació.
- Deposició controlada al gestor de residus o centre de reciclatge autoritzat, canons i despeses per a la deposició controlada dels residus especials: Classe III, procedents d'excavació.

### **Condicions d'execució**

#### Càrrega i transport de terres i residus:

L'operació de càrrega s'ha de fer amb les precaucions necessàries per a aconseguir unes condicions de seguretat suficients.

Els vehicles de transport han de portar els elements adequats a fi d'evitar alteracions perjudicials del material.

El trajecte que s'ha de recórrer ha de complir les condicions d'amplària lliure i de pendent adequades a la maquinària que s'utilitzi.

El transport s'ha de realitzar en un vehicle adequat, per al material que es desitgi transportar, proveït dels elements que calen per al seu desplaçament correcte.

Durant el transport s'ha de protegir el material de manera que no es produeixin pèrdues en els trajectes utilitzats.

#### A l'obra:

Transport de terres i material d'excavació o del rebaix, o residus de la construcció, entre dos punts de la mateixa obra o entre dues obres.

Les àrees d'abocada han de ser les que defineixi la DF.

L'abocada s'ha de fer al lloc i amb el gruix de capa indicats.

Les característiques de les terres han d'estar en funció del seu ús, han de complir les especificacions del seu plec de condicions i cal que tinguin l'aprovació de la DF.

#### A monodipòsit o a abocador específic o a centre de recollida i transferència:

S'han de transportar a l'abocador autoritzat tots els materials procedents de l'excavació que la DF no accepti com a útils, o siguin sobrants.

El transportista ha de lliurar un certificat on s'indiqui el lloc d'abocament, la classificació del centre on s'ha fet l'abocament i la quantitat de material de cada tipus que s'ha abocat.

#### Disposició de residus:

Cada material, en funció de la seva classificació de tipus de residu, s'ha de disposar en un lloc adequat, legalment autoritzat per al tractament o emmagatzematge d'aquell tipus de residu.

## **Mesurament i abonament**

### Transport de terres o residus inerts no especials:

La deposició controlada de residus de Classe I, II i III s'amidaran i abonaran per tona (t) segons el criteri de la DF.

La unitat d'obra inclou les despeses d'abocament, canons i despeses per a la deposició controlada dels residus.

## 2.3. NORMATIVA D'APLICACIÓ

---

### 2.3.1. DISPOSICIONS DE CARÀCTER GENERAL

A més de les disposicions esmentades explícitament als articles del present Plec, seran d'aplicació les disposicions següents:

- Plec de Clàusules Administratives Particulars que s'estableixin per a la contractació d'aquestes obres.
- Condicions Tècniques d'elements simples i compostos d'edificació, urbanització i enginyeria civil, Institut de la Construcció de Catalunya.
- Normes per a la redacció de Projectes d'Abastament d'Aigua i Sanejament de Poblacions, Direcció General d'Obres Hidràuliques del MOPU
- NTE, Normes Tecnològiques de l'Edificació, en tot allò que no contradiguin les Exigències Bàsiques (EB) contingudes al Codi Tècnic de l'Edificació (CTE) aprovat per Reial Decret 314/2006, de 17 de març, text refòs amb modificacions del RD 1371/2007, de 19 d'octubre, i correcció d'errates del BOE de 25 de gener de 2008.
- Normes UNE declarades de compliment obligatori per Ordres Ministerials de 5 de juliol de 1967 i d'11 de maig de 1971, Normes UNE esmentades als documents contractuals i, complementàriament, la resta de les Normes UNE vigents.
- Normes NLT del Laboratori de Transport i Mecànica del Sòl "José Luís Escario", Normes DIN, ASTM i altres normes vigents a altres països, sempre que siguin esmentades a un document contractual.
- Decret 136/1960, de 4 de febrer de 1960, pel qual es convaliden les taxes dels laboratoris del Ministerio de Obras Públicas.
- Reial Decret 997/2002, de 27 de setembre, pel que s'aprova la norma de Construcció Sismorresistent: Part general i edificació (NCSE-02).
- Llei 10/1998, de 21 d'abril, de Residus, modificada per Llei 62/2003, de 30 de desembre, de mesures fiscals, administratives i d'ordre social.
- Reglament per a l'execució de la Llei 20/1986, de 20 de juliol, aprovat pel Reial Decret 833/1988 excepte els Articles 50,51 i 56, derogats per la Llei 10/1998, de 21 d'abril, de Residus; així com el Reial Decret 952/1997, de 20 de juny, que modifica l'esmentat Reglament, en la mesura que no s'oposin a la Llei 10/1998, de 21 d'abril, de Residus.
- Llei 6/1993, de 15 de juliol, reguladora dels residus.
- Llei 15/2003, de 13 de juny, de modificació de la Llei 6/1993, de 15 de juliol, reguladora dels residus.
- Decret 201/1994, de 26 de juliol, regulador dels enderrocs i altres residus de la construcció.
- Reial Decret 1481/2001, de 27 de desembre, pel que es regula l'eliminació de residus mitjançant dipòsit a abocador; amb la modificació incorporada al RD 105/2008, d'1 de febrer.
- Decret 161/2001, de 12 de juny, de modificació del Decret 201/1994, de 26 de juliol, regulador dels enderrocs i altres residus de la construcció.
- Reial Decret 105/2008, d'1 de febrer, pel que es regula la producció i gestió dels residus de construcció i enderroc.
- Decret 93/1999, de 6 d'abril, de procediments de gestió de residus.
- Decret 34/1996 de 9 de gener, pel qual s'aprova el Catàleg de Residus de Catalunya.
- Decret 92/1999, de 6 d'abril, de modificació del Decret 34/1996, de 9 de gener, pel qual s'aprova el Catàleg de Residus de Catalunya.
- Decret 1/1997, de 7 de gener de 1997, sobre la disposició del rebuig en dipòsits controlats.
- ORDRE de 6 de setembre de 1988, sobre prescripcions en el tractament i l'eliminació dels olis usats. DOGC núm. 1055, de 14 d'octubre de 1988.
- Llei 7/1993, de 30 de setembre, de Carreteres.

- Llei 6/2005, de 2 de juny, de modificació de la Llei 7/1993, del 30 de setembre, de carreteres.
- Llei 11/2008, del 31 de juliol, de modificació de la Llei 7/1993, del 30 de setembre, de Carreteres
- Decret Legislatiu 2/2009, de 25 d'agost (DOGC 5452 del 27), pel qual s'aprova el Text refós de la Llei de carreteres
- Norma 3.1-IC. Traçat, de la Instrucció de Carreteres, aprovada per l'Ordre Ministerial de 27 de desembre de 1999 i modificada parcialment per l'Ordre Ministerial de 13 de setembre de 2001.
- Norma 6.1 i 2-IC. Seccions de Ferms, de la Instrucció de Carreteres, aprovada per l'Ordre FOM/3460/2003, de 28 de novembre.
- "Seccions estructurals de ferms urbans en sectors de nova construcció", dels enginyers E. Alabern i C. Guilemany (1990).
- Plec de Condicions Tècniques Generals per a obres de carreteres i ponts de la Direcció General de Carreteres i Camins Veïnals (PG3/75), aprovat per O.M. de 6 de febrer de 1976 i per l'Ordre de 2 de juliol de 1976 per la que es dona efecte legal a la seva publicació, i les seves posteriors modificacions:
  - O.C. 292/86 T. Asumpte: Marques vials (Maig 1986) (Derogada per l'O.C. 325/97 T).
  - O.M. de 31-7-86 per la que s'aprova la instrucció de la Direcció General de Carreteres sobre seccions de ferms a autovies (Derogada per l'O.M. 23-5-89 que aprova la Instrucció 6.1 i 2-IC sobre seccions de ferm).
  - O.C. 293/86 T Sobre lligants bituminosos (23-12-86).
  - O.C. 294/87 T "Recomanacions sobre regs amb lligants hidrocarbonatats" (28-5-87). (Derogada per l'O.C. 5/2001).
  - O.C. 295/87 T "Recomanacions sobre elements metàl·lics per a formigó armat o pretesat" (6-8-87).
  - O.M. de 21-1-88. Oficialitza les modificacions realitzades per l'O.C. 293/86 T i per l'O.C. 295/87 T).
  - O.C. 297/88 T "Recomanacions sobre estabilitzacions "in situ" i tractaments superficials amb lligants hidrocarbonatats" (29-3-88). (Derogada per l' O.C. 5/2001).
  - O.C. 299/89 T "Recomanacions sobre mescles bituminoses en calent". (Derogada per l'O.C. 5/2001).
  - O.M. de 8-5-89. Modifica parcialment articles referits a lligams bituminosos.
  - O.M. de 28-9-89. Revisa l'article 104 (Desenvolupament i control de les obres).
  - O.C. 311/90 C y E "Plecs de prescripcions tècniques i paviments de formigó vibrat" (23-3-90). (Derogada per l'O.C. 5/2001).
  - O.C. 322/97 "Lligants bituminosos de reologia modificada i mescles bituminoses discontinües en calent per a capes de rodadura de petit espessor" (24-2-97). (Derogada per l'O.C. 5/2001).
  - O.C. 325/97 T Sobre senyalització, abalisament i defensa de les carreteres referent als seus materials constituents (30-12-97).
  - O.M. de 27-12-99. (BOE 22-1-00). Revisa, deroga i inclou diferents articles referits a lligants bituminosos i hidràulics.
  - O.M. de 28-12-99 (BOE 28-1-00).. Revisa, deroga i inclou diferents articles referits a materials per a senyalització horitzontal i vertical. Oficialitza les modificacions realitzades per l'O.C. 325/97 T.
  - O.C. 326/00 Sobre geotècnia vial en allò referent a materials per a la construcció d'explanacions i drenatges.
  - O.C. 5/2001 Sobre regs auxiliars, mescles bituminoses i paviments de formigó (aquesta Ordre es va modificar molt lleugerament per la O.C. 5bis/02 i per la O.C. 10bis/02).
  - Ordre FOM/475/2002, de 13 de febrer, per la que s'actualitzen determinats articles del Plecde Prescripcions Tècniques Generales per a Obres de Carreteres i Ponts relatives a formigons i acers (BOE, de 6 de març).
  - Ordre FOM/1382/2002, de 16 de maig. (Correcció d'errates BOE 26/11/02). Oficialitza les modificacions realitzades per la O.C. 326/00).

- O.C. 10/2002 Sobre capes estructurals de fermes (modificada lleugerament per la O.C. 10bis/02).
- Ordre FOM/891/2004, d'1 de març. (Correcció d'errates BOE 25/5/04). Oficialitza les modificacions realitzades per les O.C. 5/01 i O.C. 10/02).
- O.C. 21/2007 Sobre l'ús i especificacions que han de complir els lligants i mescles bituminoses que incorporin cautxú procedent de pneumàtics fora d'ús (NFU).
- Ordre FOM/3818/2007, de 10 de desembre per la que es dicten instruccions complementàries per a la utilització de d'elements auxiliars d'obra en la construcció de ponts de carretera. (BOE 27/12/07).
- Ordre FOM/2523/2014, de 12 de diciembre, por la que se actualizan determinados artículos del pliego de prescripciones técnicas generales para obras de carreteras y puentes relativos a materiales básicos, a firmes y pavimentos, y a señalización, balizamiento y sistemas de contención de vehículos
- Ordre Circular 8/01 amb la que s'inicia el Plec de Prescripcions Tècniques Generals per a Obres de Conservació de Carreteres (PG-4), sobre reciclat de fermes.
- Orden FOM/2842/2011, de 29 de septiembre, por la que se aprueba la Instrucción sobre las acciones a considerar en el proyecto de puentes de carretera (IAP-11)
- Real Decreto 1247/2008, de 18 de julio, por el que se aprueba la instrucción de hormigón estructural (EHE-08)
- Instrucció de Formigó Estructural (EHE), aprovat pel RD 2661/1998, d'11 de desembre.
- Real Decreto 751/2011, de 27 de mayo, por el que se aprueba la Instrucción de Acero Estructural (EAE).
- Manual de aplicación de las Recomendaciones RPM - RPX / 95. Dirección General de Carreteras, septiembre 2000.
- Recomendaciones para la realización de pruebas de carga de recepción en puentes de carreteras. Dirección General de Carreteras, 1999.
- Guía para el proyecto y la ejecución de muros de escollera en obras de carretera, Ministerio de Fomento (any 2006).
- Guía de cimentaciones en obras de carretera, Ministerio de Fomento (any 2009).
- Instrucció per a la recepció de ciments (RC-03), aprovada pel RD 1797/2003, de 26 de desembre, i la correcció d'errades i errates en BOE núm. 63, de 13 de març de 2004.
- Codi Tècnic de l'Edificació (CTE) i les Exigències Bàsiques annexes, aprovat per RD 314/2006, de 17 de març, que deroga la NBE CT-79 "Condicions tèrmiques dels edificis", la NBE AE-88 "Accions en l'edificació", la NBE QB-90 "Cobertes amb materials bituminosos", la NBE FL-90 "Murs resistents de fàbrica de maons", la NBE-EA-95 "Estructures d'acer en edificació", NBE CPI-96 "Condicions de protecció contra incendis dels edificis" i les "Normes bàsiques per a les instal·lacions interiors de subministrament d'aigua" OM de 9 de desembre de 1975. Amb les correccions d'errors i errates publicats als BOE nº 254, de 23 d'octubre de 2007; BOE nº 304, de 20 de desembre de 2007; i BOE nº 22, de 25 de gener de 2008.
- Document bàsic «DB-HR Protecció davant el soroll» del Codi Tècnic de l'Edificació (CTE), aprovat per RD 1371/2007, de 19 d'octubre, que deroga el Plec General de Condicions per a la recepció de guixos i escaioles, a les obres de construcció (RY-85); el Plec de Condicions per a la recepció de maons ceràmics a les obres de construcció (RL-88); i el Plec de Prescripcions Tècniques Generals per a la recepció de blocs de formigó a les obres de construcció (RB-90).
- Instrucció H.A. per a estructures d'acer del Instituto Eduardo Torroja de Ciencias de la Construcción, en aquells punts no especificats al present Plec o a les Instruccions Oficials.
- Plec de condicions per a la fabricació, transport i muntatge de canonades de formigó de l'Associació Tècnica de Derivats del Cement.
- Instrucció de l'Institut de Ciències de la Construcció Eduardo Torroja per a tubs de formigó armat o pretensat.(setembre de 2007).
- Plec de Prescripcions Tècniques Generals per a canonades de sanejament de poblacions, aprovat per Ordre de 15 de setembre de 1986 (BOE n. 228, de 23 de setembre) i correcció d'errors BOE n. 51, de 28 de febrer de 1987.



- Guía Técnica sobre Redes de Saneamiento y Drenaje Urbano. Cedex / Mº de Fomento /Mº Medio Ambiente (Junio 2007).
- Instrucció 5.2-IC. Drenatge Superficial, de la Instrucció de Carreteres, aprovada per l'Ordre de 14 de maig de 1990.
- Plec de Prescripcions Tècniques Generals per a canonades d'abastament d'aigua, aprovat per Ordre 28/07/1974 (BOE n. 236 i n. 237) i modificacions Ordre 20/06/1975 i Ordre 23/12/1975.
- Plec de condicions facultatives generals per a obres d'abastament d'aigües, aprovat per OM de 7 de gener de 1978 i per a obres de sanejament, aprovat per OM de 23 d'agost de 1949.
- Guía Técnica sobre tuberías para el transporte de agua a presión (2003).
- Reial Decret 140/2003, de 7 de febrer, pel que s'estableixen els criteris sanitaris de la qualitat de l'aigua de consum humà.
- Normes i Costums particulars de les companyies subministradores i de serveis afectats (aigua, electricitat, telèfon i gas).
- Reglament sobre condicions tècniques i garanties de seguretat en línies elèctriques d'alta tensió i les seves instruccions tècniques complementàries ITC-LAT 01 a 09, aprovat per Reial Decret 223/2008, de 15 de febrer, (BOE n. 68 de 19/3/2008) (entrada en vigor el 19 de setembre de 2008), que deroga el Decret 3151/1968, de 28 de novembre, pel que s'aprova el Reglament de Línies Elèctriques Aèries d'Alta Tensió (efectes de la derogació des de 19 de setembre de 2010).
- Reglament sobre condicions tècniques i garanties de seguretat en centrals elèctriques, subestacions i centres de transformació, aprovat per RD 3275 /82, de 12 de novembre.
- Instruccions Tècniques Complementàries del Reglament sobre condicions tècniques i garanties de seguretat en centrals elèctriques, subestacions i centres de transformació, aprovades per Ordre de 6 de juliol de 1984 (BOE n. 183), complementades per Ordre de 18 de octubre de 1984 (BOE n. 256), actualitzades per Ordre de 27 de novembre de 1987 que actualitza actualitza les Instruccions Tècniques Complementàries MIE-RAT 13 y MIE-RAT 14 (BOE n. 291); Ordre de 23 de juny de 1988, que actualitza les Instruccions Tècniques Complementàries MIE-RAT 01, MIE-RAT 02, MIE-RAT 07, MIE-RAT 09, MIE-RAT 15, MIE-RAT 16, MIE-RAT 17, MIE-RAT 18 (BOE n. 160 i correcció d'error BOE n. 237 de 3/10/1988); Ordre de 16 d'abril de 1991, que modifica el punt 3.6 de la Instrucció Tècnica Complementària MIE-RAT 06 (BO n. 98); Ordre de 16 de maig de 1994, que adapta al progrés tècnic la Instrucció Tècnica Complementària MIE-RAT 02 (BOE n. 131); Ordre de 15 de desembre de 1995, que adapta al progrés tècnic la Instrucció Tècnica Complementària MIE-RAT 02 (BOE n. 5, de 5/1/1996); Ordre de 10 de març de 2000 que modifica les Instruccions Tècniques Complementàries MIE-RAT 01, MIE-RAT 02, MIE-RAT 06, MIE-RAT 14, MIE-RAT 15, MIE-RAT 16, MIE-RAT 17, MIE-RAT 18 y MIE-RAT 19 (BOE n. 72 i correcció d'errors BOE n. 250 de 18/10/2000).
- Reglament Electrotècnic per a Baixa Tensió i les seves Instruccions Tècniques complementàries BT 01 a BT 51, aprovades per Reial Decret 842/2002, de 2 d'agost (BOE de 18 de setembre de 2002).
- Instruccions interpretatives de les MI del Reglament Electrotècnic per a BT, publicades al DOGC.
- Llei 6/2001, de 31 de maig, d'ordenació ambiental de l'enllumenament per a la protecció del medi nocturn (DOGC n. 3407), i el Decret 82/2005, de 3 de maig, pel qual s'aprova el Reglament que la desenvolupa (DOGC n. 4378).
- Reial Decret 1890/2008, de 14 de noviembre, por el que se aprueba el Reglamento de eficiencia energética en instalaciones de alumbrado exterior y sus Instrucciones técnicas complementarias EA-01 a EA-07
- Recomanacions sobre enllumenat de vies públiques CIE, publicació núm. 12.
- Reial Decret 2642/1985, de 18 de desembre, pel que es declara d'obligat compliment les especificacions tècniques dels canelobres metàl·lics (bàculs i columnes d'enllumenat exterior i senyalització de trànsit) i la seva homologació pel Ministeri d'Indústria i Energia, amb correcció d'errors al BOE n. 67, de 19 de març de 1986; modificació de l'Annex per Ordre d'11 de juliol de 1986; modificat pel Reial Decret 2698/1986, de 19 de desembre; derogat, en allò que fa referència a normes tècniques i homologació, pel Reial Decret 105/1988, de 12 de febrer; modificats els Articles 2, 4 Y 5, afegits dos nous Articles i renumerat l'article 6 com Article 8, pel Reial Decret 401/1989, de 14 d'abril; substituït l'Annex per Ordre de 16 de maig 1989; i derogat

parcialment de tot ho coincident amb allò contingut a la Directiva 89/106/CEE per aquests productes.

- Reglament de Verificacions Elèctriques i Regularitat en el subministrament d'energia (Decret de 12 de maig de 1954).
- Reglament tècnic de distribució i utilització de combustibles gasosos i les seves instruccions tècniques complementàries ICG 01 a 11, aprovats pel Reial Decret 919/2006, de 28 de juliol.
- Reglament de xarxes i connexions de serveis de combustibles gasosos, aprovat per Ordre Ministerial de 18 de novembre de 1974, en tot allò que no s'oposa al . Reglament tècnic de distribució i utilització de combustibles gasosos i les seves instruccions tècniques complementàries ICG 01 a 11, aprovats pel Reial Decret 919/2006, de 28 de juliol.
- Ordre de 4 de juny de 1973 per la que s'adopten oficialment per a la Direcció d'Obres del Ministeri de la Vivenda el Plec de Condicions Tècniques de la Direcció General d'Arquitectura 1960 (BOE n. 141 a 147).
- Llei 19/2001, de 19 de desembre, de reforma del text articulat de la Llei sobre Trànsit, Circulació de Vehicles a Motor i Seguretat Vial, aprovat pel Reial Decret legislatiu 339/1990, de 2 de març (BOE n. 304).
- Reial Decret 1428/2003, de 21 de novembre, pel que s'aprova el Reglament General de Circulació per a l'aplicació i desenvolupament del text articulat de la Llei Trànsit, Circulació de Vehicles a Motor i Seguretat Vial, aprovat pel Reial Decret legislatiu 339/1990, de 2 de març. (BOE n. 306).
- O.C. 325/97T de la Direcció General de Carreteres del Ministeri de Foment "Senyalització, abalisament i defensa de les carreteres en el referent als seus materials". 30 desembre de 1997 i modificacions posteriors.
- Norma 8.1-IC. Senyalització vertical, de la Instrucció de Carreteres, aprovada per l'Ordre de 28 de desembre de 1999 (BOE n. 25 de 29/1/2000).
- Manual de senyalització urbana d'orientació, Departament de territori i sostenibilitat (2005).
- Norma 8.2-IC. Marques vials, de la Instrucció de Carreteres, aprovada per l'Ordre de 16 de juliol de 1987 (BOE n. 185), correcció d'errors en BOE n. 233 de 29/9/1987.
- Guia para el proyecto y ejecución de obras de señalización horizontal, 01-01-2012, Ministeri de Foment.
- "Manual de Senyalització Urbana per a la ciutat de Barcelona", aprovat per Decret de l'Alcaldia de 25 de març de 2004.
- Norma 8.3-IC. Senyalització, abalisament, defensa, neteja i acabat d'obres fixes fora de poblat, aprovada per l'Ordre de 31 d'agost de 1987.
- Orden Circular 35/2014 sobre criterios de aplicación de sistemas de contención de vehículos, Ministerio de Fomento
- Reglament General de Normes Bàsiques de Seguretat Minera, aprovat per Reial Decret 863/1985, de 2 d'abril; desenvolupat per Ordre de 2 d'octubre de 1985; correcció d'errors al BOE n. 302, de 18 de desembre 1985; i modificat l'Article 109 per Reial Decret 150/1996, de 2 de febrer.
- Instruccions Tècniques Complementàries del Reglament General de Normes Bàsiques de Seguretat Minera, aprovades per Ordre de 13 de setembre de 1985, determinades ITC dels capítols III i IV; Ordre de 2 d'octubre de 1985, ITC dels capítols V, VI i IX; Ordre de 3 de febrer 1986, ITC 12.0-01 i ITC 12.0-02; Ordre de 3 de juny de 1986, modifica l'ITC 06.0.07; Ordre de 22 de març de 1988, ITC dels capítols II, IV Y XIII; Ordre de 27 de març de 1990, ITC 04.7.05 del capítol IV; Ordre de 16 d'abril de 1990, ITC del capítol VII; Ordre de 16 d'octubre de 1991, ITC 07.1.04 del capítol VII (derogada por Ordre ITC/2585/2007, de 30 d'agost de 2007); Ordre de 19 d'abril de 1994, determinades ITC relatives als capítols IV i V; Ordre de 16 de juliol de 1998, ITC 12.0.04 del capítol XII (derogada per Ordre ITC/1683/2007, de 29 de maig); Ordre de 26 d'abril de 2000, ITC 08.02.01 del capítol XII; Ordre ITC/1683/2007, de 29 de maig, ITC 09.0.02, 12.0.01 y 12.0.02; Ordre ITC/2585/2007, de 30 d'agost, ITC 2.0.02.
- Reglament d'explosius i Instruccions Tècniques Complementàries 1 a 25 incloses, aprovat per Reial Decret 230/1998, de 16 de febrer (BOE n. 61), correcció d'errors al BOE n. 157, de 2 de juliol de 1998; modificats determinats preceptes i les ITC 1, 18 i 20 i afegits els annexes I i II, per

Reial Decret 277/2005, d'11 de març; substituïda ITC 10, per Ordre PRE/252/2006, de 6 de febrer; afegeix apartat 5 a l'ITC 25, per Ordre PRE/848/2006; afegeix apartat 3 a l'ITC 19 i substitueix les 8, 15 i 23, per Ordre PRE/174/2007, de 31 de gener.

- Reial Decret 1389/1997, de 5 de setembre, pel que s'aproven les disposicions mínimes destinades a protegir la seguretat i la salut dels treballadors a les activitats mineres.
- Llei 20/1991, de 25 de novembre, de promoció de l'accessibilitat i de supressió de barreres arquitectòniques, modificats els articles 18, 19 i 22 i inclòs l'article 18 bis per Decret Legislatiu 6/1994, de 13 de juliol.
- Decret 135/1995, de 24 de març, de desplegament de la Llei 20/1991, de 25 de novembre, de promoció de l'accessibilitat i de supressió de barreres arquitectòniques, i d'aprovació del Codi d'accessibilitat i la nova redacció del Capítol 6 pel Decret 204/1999, de 27 de juliol amb correcció d'errades en el DOGC n. 3048, de 3 de gener de 2000.
- La legislació que substitueixi, modifiqui o complementi les disposicions esmentades i la nova legislació aplicable que es promulgui, sempre que estigui vigent amb anterioritat a la data del contracte.
- En cas de contradicció o simple complementació de diverses normes, es tindran en compte, en tot moment, les condicions més restrictives.

---

## 2.3.2. DISPOSICIONS APLICABLES D'ÀMBIT MEDIAMBIENTAL

---

### 2.3.2.1. Legislació general

#### D'àmbit comunitari:

Directiva 2014/52/UE del Parlament Europeu i del Consell, de 16 d'abril de 2014, per la qual es modifica la Directiva 2011/92/UE (pendent de transposició).

Directiva 2011/92/UE del Parlament europeu y del Consell de 13 de desembre de 2011 relativa a l'avaluació de les repercussions de determinats projectes públics i privats sobre el medi ambient (que deroga la Directiva 85/337/CEE, per a determinats projectes i instal·lacions modificada per la Directiva 97/11/CE, per a determinats projectes i instal·lacions).

Directiva 2001/42/CE, per a determinats plans i programes.

Directiva 96/61/CE, del Consell, del 24 de setembre de 1996, de prevenció i control integrats de la contaminació (IPPC), modificada i substituïda per la Directiva 1/2008, del 15 de gener, de prevenció i control integrats de la contaminació.

#### D'àmbit estatal:

Ley 26/2007, de 23 de octubre, de Responsabilidad Medioambiental.

Llei 21/2013, de desembre de 2013, d'avaluació ambiental.

Llei 16/2002, d'1 de juliol, de prevenció i control integrats de la contaminació.

#### D'àmbit autonòmic:

Llei 3/1998, de 27 de febrer, de la intervenció integral de l'Administració ambiental.

Decret 136/1999, de 18 de maig, pel qual s'aprova el Reglament general de desplegament de la Llei 3/1998, de 27 de febrer, de la intervenció integral de l'administració ambiental, i s'adapten els seus annexos

Decret 143/2003, de 10 de juny, de modificació del Decret 136/1999, pel qual s'aprova el desplegament de la llei 3/1998, de 27 de febrer, de la intervenció integral de l'administració ambiental, i se n'adapten els annexos.

Llei 4/2004, d'1 de juliol, reguladora del procés d'adequació de les activitats d'incidència ambiental al que estableix la Llei 3/1998, del 27 de febrer, de la intervenció integral de l'Administració ambiental.

Llei 12/2006, de 27 de juliol, de mesures en matèria de medi ambient.

Llei 6/2009, del 28 d'abril, d'avaluació ambiental de plans i programes.

Llei 20/2009, de 4 de desembre, de prevenció i control ambiental de les activitats (que va derogar la Llei 3/1998, de 27 de febrer, de la intervenció integral d'Administració ambiental).

---

### 2.3.2.2. Legislació d'urbanisme i construcció sostenible

#### D'àmbit autonòmic:

Directiva 2000/142/CE, del Parlament Europeu i del Consell, de 27 de juny, relativa a l'avaluació dels efectes de determinats plans i programes al medi ambient.

#### D'àmbit estatal:

Ley 8/2013, de 26 de junio, de rehabilitación, regeneración y renovación urbanas.

Real Decreto 505/2007, de 20 de abril, por el que se aprueban las condiciones básicas de accesibilidad y no discriminación de las personas con discapacidad para el acceso y utilización de los espacios públicos urbanizados y edificaciones

Orden VIV/561/2010, de 1 de febrero, por la que se desarrolla el documento técnico de condiciones básicas de accesibilidad y no discriminación para el acceso y utilización de los espacios públicos urbanizados

Real Decreto 314/2006, de 17 de marzo, por el que se aprueba el Código Técnico de la Edificación.

Real Decreto 1663/2000, de 29 de septiembre, para instalaciones fotovoltaicas.

D'àmbit autonòmic:

Llei 13/2014, del 30 d'octubre, d'accessibilitat

Decret 135/1995, de 24 de març, de desplegament de la Llei 20/1991, de 25 de novembre, de promoció de l'accessibilitat i de supressió de barreres arquitectòniques, i d'aprovació del Codi d'accessibilitat.

Decret 305/2006, de 18 de juliol, pel qual s'aprova el Reglament de la Llei d'Urbanisme.

---

### 2.3.2.3. *Legislació de sòls i geologia*

D'àmbit comunitari:

Directiva 96/61/CE, del Consell de 24 de setembre, relativa a la prevenció i el control integrats de la contaminació.

D'àmbit estatal:

Ley 10/1998, de 21 de abril, de Residuos

Real Decreto 9/2005, de 14 de enero, por el que se establece la relación de actividades potencialmente contaminantes del suelo y los estándares para la declaración de suelos contaminados.

D'àmbit autonòmic:

Ordre de 6 de juny de 1988, de desplegament parcial del Decret 343/1983, de 15 de juliol, sobre normes de protecció del medi ambient d'aplicació a les activitats extractives.

Llei 6/1993, de 5 de juliol, reguladora dels residus.

Decret 396/2006, de 17 d'octubre, pel qual es regula la intervenció ambiental en el procediment de llicència urbanística per a millora de finques rústiques que s'efectuïn amb aportació de terres procedents d'obres de la construcció.

---

### 2.3.2.4. *Legislació del cicle de l'aigua*

D'àmbit comunitari:

Directiva 96/61/CE, del Consell de 24 de setembre, relativa a la prevenció i el control integrats de la contaminació.

Directiva 2006/11/CE del Parlament Europeu i del Consell, de 15 de febrer de 2006, relativa a la contaminació causada per determinades substàncies perilloses abocades en el medi aquàtic de la Comunitat.

Directiva 2006/118/CE del Parlament Europeu i del Consell, de 12 de desembre de 2006, relativa a la protecció de les aigües subterrànies contra la contaminació i el deteriorament.

#### D'àmbit estatal:

Real Decreto 849/1986, de 11 d'abril, por el que se aprueba el Reglamento del Dominio Público Hidráulico, que desarrolla los títulos preliminares, I, IV, V, VI I VII de la ley 29/1985, de 2 de agosto, de aguas.

Real Decreto 1315/1992, de 30 de octubre, por el que se modifica parcialmente el Reglamento del Dominio Público Hidráulico aprobado por Real Decreto 849/1986, de 11 de abril, con el fin de incorporar a la legislación interna la Directiva del Consejo 80/68/CEE de 17 de diciembre de 1979, relativa a la protección de las aguas subterráneas contra la contaminación causada por determinadas sustancias peligrosas.

Real Decreto 2116/1998, de 2 de octubre, por el que se modifica el Real Decreto 509/1996, de 15 de marzo, de desarrollo del Real Decreto-Ley 11/1995, de 28 de diciembre, por el que se establecen las normas aplicables al tratamiento de las aguas residuales

Real Decreto 995/2000, de 2 de junio, por el que se fijan objetivos de calidad para determinadas sustancias contaminantes y se modifica el Reglamento del Dominio Público Hidráulico aprobado por el Real Decreto 849/1986, de 11 de abril.

Real Decreto Legislativo 1/2001, de 20 de julio, por el que se aprueba el texto refundido de la Ley de Aguas.

Ley 16/2002, de 1 de julio, de prevención y control integrados de la contaminación.

Real Decreto 606/2003, de 23 de mayo, por el que se modifica el Real Decreto 849/1986, de 11 de abril, por el que se aprueba el Reglamento del Dominio Público Hidráulico, que desarrolla los Títulos preliminar, I, IV, V, VI Y VII de la Ley 29/1985, de 2 de agosto, de aguas.

Real Decreto 9/2005, de 14 de enero, por el que se establece la relación de actividades potencialmente contaminantes del suelo y los criterios y estándares para la declaración de suelos contaminados.

Resolución de 10 de julio de 2006, de la Secretaria General para el Territorio y la Biodiversidad, por la cual se declaran las Zonas Sensibles en las Cuencas Hidrográficas Intercomunitarias.

Real Decreto 1620/2007, de 7 de diciembre, por el que se establece el régimen jurídico de la reutilización de aguas depuradas.

Real Decreto 9/2008, de 11 de enero, por el que se modifica el Reglamento del Dominio Público Hidráulico, aprobado por el Real Decreto 849/1986, de 11 de abril.

#### D'àmbit autonòmic:

Decret 328/1988, d'11 d'octubre, pel qual s'estableixen normes de protecció i addicionals en matèria de procediment en relació amb diversos aqüífers de Catalunya.

Decret 83/1996, de 5 de març, sobre mesures de regularització d'abocaments d'aigües residuals.

Resolució MAB/124/2002, d'11 de gener, per la qual es dóna publicitat a la relació de les zones sensibles corresponents a les conques internes de Catalunya i de les zones sensibles per eutrofització potencial en les zones costaneres

Decret 130/2003, de 13 de maig, pel qual s'aprova el Reglament dels serveis públics de Sanejament

Decret Legislatiu 3/2003, de 4 de novembre, pel qual s'aprova el Text refós de la legislació en matèria d'aigües de Catalunya.

Ordre MAH/122/2004, de 13 d'abril, per la qual s'aproven els models de declaració d'abocament.

Decret 47/2005, de 22 de març, de modificació del decret 103/2000, de 6 de març, pel qual s'aprova el Reglament dels tributs gestionats per l'Agència Catalana de l'Aigua.



---

### 2.3.2.5. *Legislació de contaminació atmosfèrica*

#### D'àmbit comunitari:

Directiva 96/62/CE, de 26 de setembre, sobre avaluació i gestió de la qualitat de l'aire ambient.

Directiva 1999/30/CE del Consell de 22 d'abril de 1999 relativa als valors límit de diòxid de sofre, diòxid de nitrogen y òxids de nitrogen, partícules i plom a l'aire ambient

Directiva 2000/69/CE del Parlament Europeu y del Consell, de 16 de novembre de 2000, sobre els valors límit per al el benzè i el monòxid de carboni a l'aire ambient.

Directiva 2002/80/CE de la Comissió, de 3 d'octubre de 2002, per la qual s'adapta al progrés tècnic la Directiva 70/220/CEE del Consell relativa a les mesures que han d'adoptar-se contra la contaminació atmosfèrica causada per les emissions dels vehicles de motor.

#### D'àmbit estatal:

Real Decreto 2042/1994, de 14 d'octubre, por el que se regula la Inspección Técnica de Vehículos.

Real Decreto 1357/1998, de 26 de junio, por el que se modifica el artículo 2 del Real Decreto 2042/1994, de 14 de octubre, por el que se regula la inspección técnica de vehículos.

Ley 16/2002, de 1 de julio, de prevención y control integrados de la contaminación

Real Decreto 1073/2002, de 18 de octubre, sobre evaluación y gestión de la calidad del aire ambiente en relación con el dióxido de azufre, dióxido de nitrógeno, óxidos de nitrógeno, partícules, plomo, benzeno y monóxido de carbono

Resolución de 11 de septiembre de 2003, de la Secretaría General de Medio Ambiente, por la que se dispone la publicación del Acuerdo de 25 de julio de 2003, del Consejo de Ministros, por el que se aprueba el Programa nacional de reducción progresiva de emisiones nacionales de dióxido de azufre (SO<sub>2</sub>), óxidos de nitrógeno (NO<sub>x</sub>), compuestos orgánicos volátiles (COV) y amoníaco (NH<sub>3</sub>).

Real Decreto 509/2007, de 20 de abril, por el que se aprueba el Reglamento para el desarrollo y ejecución de la Ley 16/2002, de 1 de julio, de prevención y control integrados de la contaminación.

Ley 34/2007, de 15 de noviembre, de calidad del aire y protección de la atmósfera.

#### D'àmbit autonòmic:

Llei 22/1983, de 21 de novembre, de protecció de l'ambient atmosfèric

Decret 322/1987, de 23 de setembre, de desplegament de la Llei 22/1983, de 21 de novembre, de Protecció de l'Àmbient Atmosfèric

Llei 7/1989, de 5 de juny, de modificació parcial de la Llei de Protecció de l'Àmbient Atmosfèric

Llei 6/1996, de 18 de juny, de modificació de la Llei 22/1983, de 21 de novembre, de protecció de l'Àmbient Atmosfèric.

Decret 398/1996, de 12 de desembre, regulador del sistema de plans graduals de reducció d'emissions a l'atmosfera

Llei 7/98, de 5 de juny que modifica la Llei 22/1983, de 21 de novembre, de Protecció de l'ambient atmosfèric.

Decret 152/2007, de 10 de juliol, d'aprovació del Pla d'actuació per a la millora de la qualitat de l'aire als municipis declarats zones de protecció especial de l'ambient atmosfèric mitjançant el Decret 226/2006, de 23 de maig

---

### 2.3.2.6. *Legislació de contaminació acústica*

#### D'àmbit comunitari:

Directiva 2002/49/CE, de 25 de juny, sobre avaluació i gestió del soroll ambiental.

---



#### D'àmbit estatal:

Real Decreto 2042/1994, de 14 de octubre, por el que se regula la Inspección Técnica de Vehículos.

Real Decreto 212/2002, de 22 de febrero, por el que se regulan las emisiones sonoras en el entorno debidas a determinadas máquinas de uso al aire libre.

Real Decreto 524/2006, de 28 de abril, por el que se modifica el Real Decreto 212/2002, de 22 de febrero, por el que se regulan las emisiones sonoras en el entorno debidas a determinadas máquinas de uso al aire libre.

Ley 37/2003, de 17 de noviembre, del Ruido.

Real Decreto 1513/2005, de 16 de diciembre, por el que se desarrolla la Ley 37/2003, de 17 de noviembre, del Ruido, en lo referente a la evaluación y gestión del ruido ambiental.

Real Decreto 1367/2007, de 19 de octubre, por el que se desarrolla la Ley 37/2003, de 17 de noviembre, del Ruido, en lo referente a zonificación acústica, objetivos de calidad y emisiones acústicas.

Mesures per a la coordinació de la Llei 16/2002 de protecció contra la contaminació acústica amb les previsions del Real Decreto 1367/2007 de desenvolupament de la Ley 37/2003 del ruido

#### D'àmbit autonòmic:

Llei 16/2002, de 28 de juny, de protecció contra la contaminació acústica.

Decret 176/2009, de 10 de novembre, pel qual s'aprova el Reglament de la Llei 16/2002, de 28 de juny, de protecció contra la contaminació acústica, i se n'adapten els annexos.

---

#### *2.3.2.7. Legislació de contaminació lluminosa*

#### D'àmbit autonòmic:

Llei 6/2001, de 31 de maig, d'ordenació ambiental de l'enllumenament per a la protecció del medi nocturn.

Decret 82/2005, de 3 de maig, pel qual s'aprova el Reglament de desenvolupament de la Llei 6/2001, de 31 de maig, d'ordenació ambiental de l'enllumenament per a la protecció del medi nocturn.

#### D'àmbit estatal:

Real Decreto 1890/2008, de 14 de noviembre, por el que se aprueba el Reglamento de eficiencia energética en instalaciones de alumbrado exterior y sus Instrucciones técnicas complementarias EA-01 a EA-07

---

#### *2.3.2.8. Legislació de contaminació electromagnètica*

#### D'àmbit comunitari:

Recomanació del Consell, de 12 de juliol de 1999 relativa a l'exposició del públic en general a camps electromagnètics (0 Hz a 300 GHz)

#### D'àmbit estatal:

Real Decreto 1066/2001, de 28 de septiembre, por el que se aprueba el reglamento que establece condiciones de protección del dominio público radioeléctrico, restricciones a las emisiones radioeléctricas y medidas de protección sanitaria frente a emisiones radioeléctricas

Real Decreto 208/2005, de 25 de febrero, sobre aparatos eléctricos y electrónicos y de gestión de residuos.

---

### 2.3.2.9. Legislació de residus

#### D'àmbit comunitari:

Directiva 2006/12/CE del Parlament Europeu y del Consell, de 5 de abril de 2006, relativa als residus

#### D'àmbit estatal:

Real Decreto 833/1988, de 20 de julio, por el que se aprueba el reglamento para la ejecución de la ley 207/1986, básica de residuos tóxicos y peligrosos.

Real Decreto 1406/1989, de 10 Noviembre, por el que se impone limitaciones a la comercialización y uso de ciertas sustancias y preparados peligrosos

Orden de 28 de febrero de 1989 (Ministerio de Obras Públicas y Urbanismo), sobre gestión de aceites usados

Real Decreto 952/1997, de 20 de junio, por el que se modifica el reglamento para la ejecución de la ley 20/1996, de 14 de mayo, Básica de Residuos Tóxicos y Peligrosos, aprobado mediante Real Decreto 833/1998 de 20 de julio.

Ley 10/1998, de 21 de abril, de Residuos

Orden de 7 de diciembre de 2001 modificando el Real DL 1406/1989, sobre limitaciones en el uso de ciertas sustancias peligrosas.

Real Decreto 1481/2001, de 27 de diciembre, por el que se regula la eliminación de residuos mediante depósito en vertedero

Orden 304/MAM/2002, de 8 de febrero, por el que se publican las operaciones de valorización y eliminación de residuos y la lista europea de residuos.

Real Decreto 679/2006, de 2 de junio, por el que se regula la gestión de los aceites industriales usados.

Real Decreto 105/2008, de 1 de febrero, por el que se regula la producción y gestión de los residuos de construcción y demolición.

#### D'àmbit autonòmic:

Ordre de 6 de setembre de 1988, sobre prescripcions en el tractament i eliminació dels olis usats.

Decret Legislatiu 2/1991, de 26 de setembre, pel qual s'aprova la refosa de textos legals vigents en matèria de residus industrials.

Llei 6/1993, de 5 de juliol, reguladora dels residus.

Decret 115/1994, de 6 d'abril, reguladora del Registre General de Gestors de Residus.

Decret 201/1994, de 26 de juliol, regulador dels enderrocs i altres residus de la construcció.

Decret 34/1996, de 9 de gener, pel qual s'aprova el Catàleg de Residus de Catalunya.

Decret 1/1997, de 7 de gener, sobre la disposició del rebuig dels residus en dipòsits controlats.

Decret 93/1999, de 6 d'abril, sobre Procediments de Gestió de Residus.

Decret 92/1999, de 6 d'abril, de modificació del Decret 34/1996, de 9 de gener, pel qual s'aprova el Catàleg de Residus de Catalunya.

Decret 161/2001, de 12 de juny, de modificació del Decret 201/1994, de 26 de juliol, regulador dels enderrocs i altres residus de la construcció.

Decret 219/2001, d'1 d'agost, pel qual es deroga la disposició addicional tercera del Decret 93/1999, de 6 d'abril, sobre procediments de gestió de residus

Llei 15/2003, de 13 de juny, de modificació de la Llei 6/1993, de 5 de juliol, reguladora dels residus.

Llei 9/2008, del 10 de juliol, de modiicació de la Llei 6/1993, del 15 de juliol, reguladora dels residus

Llei 8/2008, del 10 de juliol, de inançament de les infraestructures de gestió dels residus i dels cànons sobre la disposició del rebuig dels residus

---

### 2.3.2.10. *Legislació de patrimoni cultural*

#### D'àmbit estatal:

Ley 16/1985, de 25 de junio, del Patrimonio Histórico Español

Real Decreto 111/1986, de 10 de enero, de desarrollo parcial de la Ley 16/1985, de 25 de junio, del Patrimonio Histórico Español

Ley 3/1995, de 23 de marzo, de Vías Pecuarias.

#### D'àmbit autonòmic:

Llei 9/1993, de 30 de setembre, de patrimoni cultural català.

Decret 78/2002, de 5 de maç, del Reglament de Protecció del patrimoni arqueològic i paleontològic

---

### 2.3.2.11. *Legislació de medi natural, vegetació*

#### D'àmbit comunitari:

Directiva 92/43/CEE, de 21 de maig, relativa a la conservació dels hàbitats naturals i la fauna i flora (Directiva Hàbitats).

#### D'àmbit estatal:

Real Decreto 1997/1995, de 7 de Diciembre, por el que se establece medidas para contribuir a Garantizar la Biodiversidad mediante la Conservacion de los Habitats naturales y de la Fauna y Flora silvestres.

Real Decreto 439/1990, de 30 de marzo, por el que se regula el catálogo nacional de especies amenazadas.

Ley 42/2007, de 13 de diciembre, del Patrimonio Natural y de la Biodiversidad

#### D'àmbit autonòmic:

ORDRE de 5 de novembre de 1984 sobre protecció de plantes de la flora autòctona amenaçada a Catalunya.

Llei 12/1985, de 13 de juny, d'espais naturals, modificada pel D. Leg. 11/1994, de 26 de juliol, de la Generalitat de Catalunya.

Decret 120/1989, de 17 d'abril, sobre declaració d'arbredes monumentals, d'interès comarcal i d'interès local.

Decret 328/1992, de 14 de desembre, del Pla d'espais naturals, de la Generalitat de Catalunya.

Decret 64/1995 de 7 de març de prevenció d'incendis forestals. Generalitat de Catalunya.

Decret 130/1998, de 12 de maig, pel qual s'estableixen mesures de prevenció d'incendis forestals en les àrees d'influència de carreteres, de la Generalitat de Catalunya.

Decret 166/1998, de 8 de juliol, de regulació de l'accés motoritzat al medi natural

Ordre MAH/228/2005, de 2 de maig, de declaració d'arbres monumentals i d'actualització de l'inventari dels arbres i arbredes declarats d'interès comarcal i local.

Decret 123/2005, de 14 de juny, de mesures de prevenció dels incendis forestals en les urbanitzacions sense continuïtat immediata amb la trama urbana.

Llei 12/2006, del 27 de juliol, de mesures en matèria de medi ambient i de modificació de les lleis 3/1988 i 22/2003, relatives a la protecció dels animals, de la Llei 12/1985, d'espais naturals, de la Llei 9/1995, de l'accés motoritzat al medi natural, i de la Llei 4/2004, relativa al procés d'adequació de les activitats d'incidència ambiental.

ACORD GOV/112/2006, de 5 de setembre, pel qual es designen zones d'especial protecció per a les aus (ZEPA) i s'aprova la proposta de llocs d'importància comunitària (LIC).

Resolució AAR/2999/2007, de 28 de setembre, per la qual es prohibeix la plantació en espais públics d'espècies susceptibles al foc bacterià (*Erwinia amylovora*).

---

#### *2.3.2.12. Legislació de medi natural, fauna*

##### D'àmbit comunitari:

Directiva 79/409/CEE del Consell, de 2 d'abril, relativa a la conservació de les aus silvestres.

Directiva 92/43/CEE, de 21 de maig, relativa a la conservació dels hàbitats naturals i la fauna i flora (Directiva Hàbitats).

Directiva 94/24/CEE del Consell, de 8 de juny de 1994 per la que es modifica l'annex II de la DIRECTIVA 79/409/CEE, relativa a la conservació de les aus silvestres.

Acord GOV/112/2006, de 5 de setembre, pel qual es designen zones d'especial protecció per a les aus (ZEPA) i s'aprova la proposta de llocs d'importància comunitària (LIC).

##### D'àmbit estatal:

Real Decreto 1997/1995, de 7 de Diciembre, por el que se establece medidas para contribuir a Garantizar la Biodiversidad mediante la Conservacion de los Habitats naturales y de la Fauna y Flora silvestres.

Real Decreto 439/1990, de 30 de marzo, por el que se regula el catálogo nacional de especies amenazadas.

Ley 42/2007, de 13 de diciembre, del Patrimonio Natural y de la Biodiversidad

##### D'àmbit autonòmic:

ORDRE, de 23 de novembre de 1994, per la qual s'amplia la relació d'espècies protegides a Catalunya.

ORDRE, de 10 d'abril de 1997, per la qual s'amplia la relació d'espècies protegides a Catalunya.

LLEI 22/2003, de 4 de juliol, de protecció dels animals.

Llei 12/2006, del 27 de juliol, de mesures en matèria de medi ambient i de modificació de les lleis 3/1988 i 22/2003, relatives a la protecció dels animals, de la Llei 12/1985, d'espais naturals, de la Llei 9/1995, de l'accés motoritzat al medi natural, i de la Llei 4/2004, relativa al procés d'adequació de les activitats d'incidència ambiental.

---

#### *2.3.2.13. Legislació de mobilitat*

##### D'àmbit autonòmic:

Text refós de la Llei d'Urbanisme Decret Legislatiu 1/2010, modificat per la Llei 3/1012.

Decret 305/2006, de 18 de juliol, pel qual s'aprova el Reglament de la Llei d'Urbanisme.

Llei 9/2003, de 13 de juny de mobilitat.

Decret 344/2006, de 19 de setembre, de regulació dels estudis d'avaluació de la mobilitat generada.

Llei 13/2014, del 30 d'octubre, d'accessibilitat.

---

### 2.3.3. DISPOSICIONS APLICABLES DE CARÀCTER ADMINISTRATIU

#### D'àmbit estatal:

- Real Decreto Legislativo 3/2011, de 14 de noviembre, por el que se aprueba el texto refundido de la Ley de Contratos del Sector Público
- Real Decreto 1098 / 2001 , de 12 de octubre , por el que se aprueba el Reglamento general de la Ley de Contratos de las Administraciones Públicas.
- Ley 25/2013, de 27 de diciembre, de impulso de la factura electrónica y creación del registro contable de facturas en el Sector Público.
- Real Decreto 1359/2011, de 7 de octubre, por el que se aprueba la relación de materiales básicos y las fórmulas-tipo generales de revisión de precios de los contratos de obras y de contratos de suministro de fabricación de armamento y equipamiento de las administraciones públicas
- Orden Circular 31/2012 de la dirección general de carreteras (ministerio de fomento) sobre propuesta y fijación de fórmulas polinómicas de revisión de precios en los proyectos de obras.
- Ley 32/2006, de 18 de octubre, reguladora de la subcontratación en el sector de la construcción (BOE de 19 de octubre de 2006).
- Real Decreto 1109/2007, de 24 de agosto, por el que se desarrolla la Ley 32/2006, de 18 de octubre, reguladora de la subcontratación en el Sector de la Construcción (BOE del 25 de agosto de 2007). Corrección de errores BOE del 12 de septiembre del 2007. Modificado por Real Decreto 327/2009, de 13 de marzo (BOE del 14 de marzo de 2009).
- Nota de Servicio, de 4 de mayo de 2007, sobre la aplicación de la nueva Ley de Subcontratación.

Els tècnics municipals,

Palafrugell, en la data de la signatura electrònica



**NOTA:** per afavorir l'estalvi de paper, només s'adjunta el llistat d'amidaments i pressupost, així com el resum de capítols de pressupost i el full final del pressupost

Per als licitadors estarà disponible l'arxiu FIE-BDC3 de pressupost i per tant, tindran accés al pressupost complet

## **5. Amidaments i Pressupost**





## PRESSUPOST

Data: 28/08/19

Pàg.: 1

Obra 01 PRESSUPOST 14-19  
 Capítol 01 DEMOLICIONS DE VIALITAT

- 1 **CATASERV** u Realització de cata localització serveis, incloent tots els treballs necessaris per la inspecció visual, dimensionament dels serveis i posterior reblliment i compactació a nivell de superfície, inclús amb reposició de paviments completa

	Comentari	Tipus	[C]	[D]	[E]	[F]	PARCIAL	TOTAL	PREU	IMPORT
1	prospecció per situar nova xarxa sanejament		1,000				1,000			
2	cates nous pous registre sobre sanejament alta		2,000				2,000			
								3,000	390,20	1.170,60

- 2 **1.01** pa Partida alçada per a l'extracció de la senyalització viària vertical existent, i elements de mobiliari urbà diversos com: baranes, pilones, papereres, jardineres, etc. S'inclou la seva conservació i la posterior col·locació en obra segons les indicacions del Cos de la Policia Local i la DFO.

NOTA: Si no es justifica aquesta partida detalladament per part de l'adjudicatari, la partida es reservarà per millores addicionals o imprevistos d'obra.

	Comentari	Tipus	[C]	[D]	[E]	[F]	PARCIAL	TOTAL	PREU	IMPORT
1	previsió		1,000				1,000			
2								1,000	300,51	300,51

- 3 **F219FBA0** m Tall en paviment de mescla bituminosa de 10 cm de fondària com a mínim, amb màquina tallajunts amb disc de diamant, per a delimitar la zona a demolir

	Comentari	Tipus	[C]	[D]	[E]	[F]	PARCIAL	TOTAL	PREU	IMPORT
1	LÍMITS PAV. AAC:	T								
2	c.pals (pas elevat)		1,000	7,410			7,410			
3	c.verges		1,000	6,000			6,000			
4	c.tallers		2,000	7,000			14,000			
5	c.pi i margall		1,000	6,500			6,500			
6			1,000	3,200			3,200			
7	c.garriga		1,000	9,000			9,000			
8	c.joan capri		1,000	5,300			5,300			
9	c.joan fuster		1,000	10,000			10,000			
10	c.termes		1,000	4,400			4,400			
11			1,000	21,000			21,000			
12	c.esclanyà		1,000	5,500			5,500			
13	c.sant isidre		1,000	5,300			5,300			
14	av.pompeu fabra (pas vianants)		1,000	6,750			6,750			
								104,360	4,48	467,53

- 4 **G219Q200** m2 Fresat per cm de gruix de paviment de mesclades bituminoses, escobrada i càrrega sobre camió

## PRESSUPOST

Data: 28/08/19

Pàg.: 2

	Comentari	Tipus	[C]	[D]	[E]	[F]	PARCIAL	TOTAL	PREU	IMPORT
1	rodadura (gruix=5cm.)		894,000	5,000			4.470,000			
2	rodadura+50%base (gruix 5+50%/5cm.)		3.142,000	5,000			15.710,000			
3			3.142,000	5,000	0,500		7.855,000			
4	rodadura+base (gruix=10cm.)		114,000	10,000			1.140,000			
								29.175,000	0,43	12.545,25

- 5 **HSANTR001** u AIXECAMENT AL NIVELL D'ACABAT, DE MARC i TAPA DE POU EXISTENT, ARQUETA DE SERVEIS, REIXA D'INTERCEPTOR I EMBORNAL, AMB PERFIL DE FUNDICIÓ DÚCTIL, ANIVELLAMENT AMB MAÓ MASSÍS I MORTER 1:3 AMB 450 KG/M3. CIMENT, I AFERRAT DE MARC/PERFIL AMB FORMIGÓ HF-3,5MPa. S'INCLOU LA PROTECCIÓ AMB CONS I/O TANQUES METAL·LIQUES I SUBSTITUCIÓ DE LES TAPES QUE ES TRENQUIN PER NOVES TAPES DE Ø60 CM. D-400 O 30x30 o 45x45 o 60x60 D-400/C-250

Durant el fressat s'haurà de justificar davant la DFO aquesta partida "in situ" amb amidaments, sinó no es podrà certificar per aquest concepte.

	Comentari	Tipus	[C]	[D]	[E]	[F]	PARCIAL	TOTAL	PREU	IMPORT
1	sanejament a conservar (pi margall-pals)		4,000				4,000			
2	sanej. alta a conservar (terme-garriga)		7,000				7,000			
3	segons plànol 02:	T								
4	aigua		9,000				9,000			
5	telefònica		1,000				1,000			
6	altres quadrades		3,000				3,000			
7	altres rodones		24,000				24,000			
								48,000	49,88	2.394,24

- 6 **F2R34239** m3 Transport de terres o runa a monodipòsit o centre de reciclatge, carregat amb mitjans mecànics i temps d'espera per a la càrrega, amb camió de 7 t, amb un recorregut de més de 10 i fins a 15 km

	Comentari	Tipus	[C]	[D]	[E]	[F]	PARCIAL	TOTAL	PREU	IMPORT
1	RUNA FRESSAT amb 25% esponj.:	T								
2	rodadura (gruix=5cm.)		894,000	0,050	1,250		55,875			
3	rodadura+50%base (gruix 5+50%/5cm.)		3.142,000	0,050	1,250		196,375			
4			3.142,000	0,050	0,500	1,250	98,188			
5	rodadura+base (gruix=10cm.)		114,000	0,100	1,250		14,250			
6	Subtotal "A origen"	O					364,688			
7	RUNA AIXECAMENT TAPES:	T								
8	àrea tapa 60 x 5 cm. gruix x 25% esponj.		1,250	48,000	0,942	0,050	2,826			
9	Subtotal	S					2,826			
								367,514	12,35	4.538,80

## PRESSUPOST

Data: 28/08/19

Pàg.: 3

7 F2RA2620 m3 Disposició controlada a monodipòsit amb bàscula, de runa amb una densitat des de 1,10 fins a 1,45 t/m3

	Comentari	Tipus	[C]	[D]	[E]	[F]	PARCIAL	TOTAL	PREU	IMPORT
1	RUNA FRESSAT amb 25% esponj.:	T								
2	rodadura (gruix=5cm.)		894,000	0,050	1,250		55,875			
3	rodadura+50%base (gruix 5+50%/5cm.)		3.142,000	0,050	1,250		196,375			
4			3.142,000	0,050	0,500	1,250	98,188			
5	rodadura+base (gruix=10cm.)		114,000	0,100	1,250		14,250			
6	Subtotal "A origen"	O					364,688			
7	RUNA AIXECAMENT TAPES:	T								
8	àrea tapa 60 x 5 cm. gruix x 25% esponj.		1,250	48,000	0,942	0,050	2,826			
9	Subtotal	S					2,826			
								367,514	6,79	2.495,42

TOTAL 01.01

DEMOLICIONS DE VIALITAT

23.912,35

Obra 01 PRESSUPOST 14-19  
 Capítol 02 XARXA DE SERVEIS  
 Títol 3 01 SANEJAMENT SEPARATIU

1 F2194XB5 m2 Demolició de paviment de mescla bituminosa, de fins a 10 cm de gruix i fins a 2 m d'amplària amb retroexcavadora amb martell trencador i càrrega sobre camió

	Comentari	Tipus	[C]	[D]	[E]	[F]	PARCIAL	TOTAL	PREU	IMPORT
1	(sense partida tall disc perquè es repara ferm)	T								
2	AMIDAMENTS AMPLE DE RASA:	T								
3	S1(h=1,5-2m) - 2Ø400 (rasa mixta):	T								
4	Pi2-Pi3/Fi4-Fi4 (pi margall a garriga)		1,000	97,000	1,200		116,400			
5	S2(h=1,5-2m.) - 1Ø400	T								
6	P10-P12 (tallers a pals)		2,000	50,000	0,600		60,000			
7	Pi1-P1 (esclanya a terme)		1,000	30,000	0,600		18,000			
8	P1-Pi2 (terme a garriga)		1,000	225,000	0,600		135,000			
9	S3(h=1,53 a 3,33)	T								
10	Pi3-P10 (pi margall a tallers)		2,000	50,000	0,600		60,000			
11	escomeses (l= 5,00m.):	T								
12	fecals nord		52,000	5,000	0,500		130,000			
13	fecals sud		34,000	5,000	0,500		85,000			
14	pluvials		86,000	5,000	0,500		215,000			

EUR

# PRESSUPOST

Data: 28/08/19

Pàg.: 4

15	embornals existents (reconectar a pluvials)	11,000	5,000	0,500		27,500			
16	embornals nous	21,000	5,000	0,500		52,500			
							<b>899,400</b>	<b>4,68</b>	<b>4.209,19</b>

2 **F21DFU02** m Demolició de pou de diàmetre 80 cm, de parets de 30 cm de maó, amb mitjans mecànics i càrrega sobre camió

	Comentari	Tipus	[C]	[D]	[E]	[F]	PARCIAL	TOTAL	PREU	IMPORT
1	medició s/informe àrea de serveis:	T								
2	PR06 (caldrà taponar tub existent Ø300)		0,500				0,500			
3	PR05		1,000				1,000			
4	PR04		1,000				1,000			
5	PR03		1,000				1,000			
6	PR02		1,000				1,000			
7	PR01B		1,000				1,000			
8	PR01		1,000				1,000			
							<b>6,500</b>	<b>9,45</b>	<b>61,43</b>	

3 **F21D4102** m Demolició de claveguera de fins a 60 cm de diàmetre o fins a 40x60 cm, de formigó vibropressat, amb mitjans mecànics i càrrega sobre camió

	Comentari	Tipus	[C]	[D]	[E]	[F]	PARCIAL	TOTAL	PREU	IMPORT
1	medició s/informe àrea de serveis	T								
2	existent entre terme-garriga:	T								
3	PR06-PR05		45,000	1,000			45,000			
4	PR05-PR04		40,000	1,000			40,000			
5	PR04-PR03		40,000	1,000			40,000			
6	PR03-PR02		33,000	1,000			33,000			
7	PR02-PR01B		30,000	1,000			30,000			
8	PR01B-PR01		29,000	1,000			29,000			
9	existent entre garriga-pi margall:	T								
10	PR01-sense pou informat c. manuf.		1,000	40,000			40,000			
11	pou pi i margall- pou sense info c/manuf.		1,000	35,000			35,000			
							<b>292,000</b>	<b>2,09</b>	<b>610,28</b>	

4 **F2225432** m3 Excavació de rasa en presència de serveis fins a 2 m de fondària, en terreny compacte (SPT 20-50), realitzada amb retroexcavadora i amb les terres deixades a la vora

	Comentari	Tipus	[C]	[D]	[E]	[F]	PARCIAL	TOTAL	PREU	IMPORT
1	90% de la rasa a màquina	T								
2	S1(h=1,5-2m) - 2Ø400 (rasa mixta):	T								

EUR

## PRESSUPOST

Data: 28/08/19

Pàg.: 5

3	Pi2-Pi3/Fi4-Fi4 (pi margall a garriga)		1,000	97,000	1,200	1,750	203,700		
4	S2(h=1,5-2m.) - 1Ø400	T							
5	P10-P12 (tallers a pals)		2,000	50,000	0,600	1,750	105,000		
6	Pi1-P1 (esclanya a terme)		1,000	30,000	0,600	1,750	31,500		
7	P1-Pi2 (terme a garriga)		1,000	225,000	0,600	1,750	236,250		
8	S3(h=1,53 a 3,33)	T							
9	Pi3-P10 (pi margall a tallers)		2,000	50,000	0,600	2,430	145,800		
10	ESCOMESSES FECALS:	T							
11	NORD	T							
12	68-52 (pi margall-garriga)		2,000	5,000	0,500	1,150	5,750		
13	50-36 (garriga-joan capri) - a Ø500		2,000	10,000	0,500	1,150	11,500		
14	34-2 (joan capri-terme) - a Ø500		2,000	10,000	0,500	1,150	11,500		
15	SUD	T							
16	67-51 (pi margall-garriga)		9,000	5,000	0,500	1,150	25,875		
17	49 al 35 (garriga-joan capri) - a Ø500		6,000	10,000	0,500	1,150	34,500		
18	33 al 21 (joan capri-joan fuster) - a Ø500		5,000	10,000	0,500	1,150	28,750		
19	ESCOMESSES PLUVIALS:	T							
20	NORD	T							
21	104-98 (pals-verges)		4,000	5,000	0,500	1,150	11,500		
22	96-86 (verges-tallers)		6,000	5,000	0,500	1,150	17,250		
23	84-70 (tallers-pi margall)		8,000	5,000	0,500	1,150	23,000		
24	68-52 (pi margall-garriga)		2,000	5,000	0,500	1,150	5,750		
25	50-36 (garriga-joan capri) - a Ø500		2,000	5,000	0,500	1,150	5,750		
26	34-2 (joan capri-terme) - a Ø500		2,000	5,000	0,500	1,150	5,750		
27	SUD	T							
28	109-87 (pals-tallers)		12,000	5,000	0,500	1,150	34,500		
29	67-51 (pi margall-garriga)		9,000	5,000	0,500	1,150	25,875		
30	49 al 35 (garriga-joan capri) - a Ø500		6,000	5,000	0,500	1,150	17,250		
31	33 al 21 (joan capri-joan fuster) - a Ø500		5,000	5,000	0,500	1,150	14,375		
32	CONNEXIÓ EMBORNALS:	T							
33	embornals existents (reconectar a pluvials)		11,000	5,000	0,500	1,150	31,625		
34	embornals nous		21,000	5,000	0,500	1,150	60,375		
35	Subtotal "A origen"	O					1.093,125		

## PRESSUPOST

Data: 28/08/19

Pàg.: 6

36	deducció 10% fet mitjans manuals		-0,100	1.093,125			-109,313			
								983,812	15,04	14.796,53

- 5 E2225622 m3 Excavació de rasa en presència de serveis fins a 2 m de fondària, en terreny de trànsit (SPT >50), realitzada amb compressor i amb les terres deixades a la vora

	Comentari	Tipus	[C]	[D]	[E]	[F]	PARCIAL	TOTAL	PREU	IMPORT
1	10% de la rasa mitjans manuals	T								
2	S1(h=1,5-2m) - 2Ø400 (rasa mixta):	T								
3	Pi2-Pi3/Fi4-Fi4 (pi margall a garriga)		1,000	97,000	1,200	1,750	203,700			
4	S2(h=1,5-2m.) - 1Ø400	T								
5	P10-P12 (tallers a pals)		2,000	50,000	0,600	1,750	105,000			
6	Pi1-P1 (esclanya a terme)		1,000	30,000	0,600	1,750	31,500			
7	P1-P12 (terme a garriga)		1,000	225,000	0,600	1,750	236,250			
8	S3(h=1,53 a 3,33)	T								
9	Pi3-P10 (pi margall a tallers)		2,000	50,000	0,600	2,430	145,800			
10	ESCOMESSES FECALS:	T								
11	NORD	T								
12	68-52 (pi margall-garriga)		2,000	5,000	0,500	1,150	5,750			
13	50-36 (garriga-joan capri) - a Ø500		2,000	10,000	0,500	1,150	11,500			
14	34-2 (joan capri-terme) - a Ø500		2,000	10,000	0,500	1,150	11,500			
15	SUD	T								
16	67-51 (pi margall-garriga)		9,000	5,000	0,500	1,150	25,875			
17	49 al 35 (garriga-joan capri) - a Ø500		6,000	10,000	0,500	1,150	34,500			
18	33 al 21 (joan capri-joan fuster) - a Ø500		5,000	10,000	0,500	1,150	28,750			
19	ESCOMESSES PLUVIALS:	T								
20	NORD	T								
21	104-98 (pals-verges)		4,000	5,000	0,500	1,150	11,500			
22	96-86 (verges-tallers)		6,000	5,000	0,500	1,150	17,250			
23	84-70 (tallers-pi margall)		8,000	5,000	0,500	1,150	23,000			
24	68-52 (pi margall-garriga)		2,000	5,000	0,500	1,150	5,750			
25	50-36 (garriga-joan capri) - a Ø500		2,000	5,000	0,500	1,150	5,750			
26	34-2 (joan capri-terme) - a Ø500		2,000	5,000	0,500	1,150	5,750			
27	SUD	T								
28	109-87 (pals-tallers)		12,000	5,000	0,500	1,150	34,500			



# PRESSUPOST

Data: 28/08/19

Pàg.: 7

29	67-51 (pi margall-garriga)		9,000	5,000	0,500	1,150	25,875			
30	49 al 35 (garriga-joan capri) - a Ø500		6,000	5,000	0,500	1,150	17,250			
31	33 al 21 (joan capri-joan fuster) - a Ø500		5,000	5,000	0,500	1,150	14,375			
32	CONNEXIÓ EMBORNALS:	T								
33	embornals existents (reconectar a pluvials)		11,000	5,000	0,500	1,150	31,625			
34	embornals nous		21,000	5,000	0,500	1,150	60,375			
35	Subtotal "A origen"	O					1.093,125			
36	deducció 90% fet mitjans mecànics		-0,900	1.093,125			-983,813			
								<b>109,312</b>	<b>89,85</b>	<b>9.821,68</b>

- 6 **UADE1111822** m Tubería de saneamiento de PVC de doble pared, exterior corrugada e interior lisa, color teja, de rigidez nominal SN8 (RCE mínima de 8 KN/m<sup>2</sup>) y coeficiente de fluencia a dos años inferior a 2, con un diámetro nominal de 400 mm y un diámetro interior de 364 mm, con unión por embocadura integrada (copa) provista de una junta elástica de doble anclaje, colocada en zanja sobre cama de arena de río, relleno lateral y superior hasta 20 cm por encima de la generatriz con la misma arena, c/p.p. de medios auxiliares, sin incluir excavación y posterior relleno de la zanja, instalada s/NTE-IFA-11, y con certificado de calidad de producto según UNE EN 13476 y marca Sanecor® o equivalente.

	Comentari	Tipus	[C]	[D]	[E]	[F]	PARCIAL	TOTAL	PREU	IMPORT
1	S1(h=1,5-2m) - 2Ø400 (rasa mixta):	T								
2	Pi2-Pi3/Fi4-Fi4 (pi margall a garriga)		1,000	97,000	2,000		194,000			
3	S2(h=1,5-2m.) - 1Ø400	T								
4	P10-P12 (tallers a pals)		2,000	50,000	1,000		100,000			
5	Pi1-P1 (esclanya a terme)		1,000	30,000	1,000		30,000			
6	P1-Pi2 (terme a garriga)		1,000	225,000	1,000		225,000			
7	S3(h=1,53 a 3,33) - 1Ø400	T								
8	Pi3-P10 (pi margall a tallers)		2,000	50,000	1,000		100,000			
								<b>649,000</b>	<b>81,16</b>	<b>52.672,84</b>

- 7 **UADE1001998** m Tubería de saneamiento de PVC de doble pared, exterior corrugada e interior lisa, color teja, de rigidez nominal SN8 (RCE mínima de 8 KN/m<sup>2</sup>) y coeficiente de fluencia a dos años inferior a 2, con un diámetro nominal de 315 mm y un diámetro interior de 285 mm, con unión por embocadura integrada (copa) provista de una junta elástica de doble anclaje, colocada en zanja sobre cama de arena de río, relleno lateral y superior hasta 20 cm por encima de la generatriz con la misma arena, c/p.p. de medios auxiliares, sin incluir excavación y posterior relleno de la zanja, instalada s/NTE-IFA-11, y con certificado de calidad de producto según UNE EN 13476 y marca Sanecor® o equivalente.

	Comentari	Tipus	[C]	[D]	[E]	[F]	PARCIAL	TOTAL	PREU	IMPORT
1	previsió si surt alguna escomesa >200mm.									
								<b>0,000</b>	<b>49,10</b>	<b>0,00</b>

- 8 **UADE1111819** m Tubería de saneamiento de PVC de doble pared, exterior corrugada e interior lisa, color teja, de rigidez nominal SN8 (RCE mínima de 8 KN/m<sup>2</sup>) y coeficiente de fluencia a dos años inferior a 2, con un diámetro nominal de 200 mm y un diámetro interior de 182 mm, con unión por embocadura integrada (copa) provista de una junta elástica de doble anclaje, colocada en zanja sobre cama de arena de río, relleno lateral y superior hasta 20 cm por encima de la generatriz con la misma arena, c/p.p. de medios auxiliares, sin incluir excavación y posterior relleno de la zanja, instalada s/NTE-IFA-11, y con certificado de calidad de producto según UNE EN 13476 y marca Sanecor® o equivalente.

## PRESSUPOST

Data: 28/08/19

Pàg.: 8

	Comentari	Tipus	[C]	[D]	[E]	[F]	PARCIAL	TOTAL	PREU	IMPORT
1	escomeses (l= 5,00/10m) - 1Ø200	T								
2	NORD	T								
3	68-52 (pi margall-garriga)		2,000	5,000			10,000			
4	50-36 (garriga-joan capri) - a Ø500		2,000	10,000			20,000			
5	34-2 (joan capri-terme) - a Ø500		2,000	10,000			20,000			
6	SUD	T								
7	67-51 (pi margall-garriga)		9,000	5,000			45,000			
8	49 al 35 (garriga-joan capri) - a Ø500		6,000	10,000			60,000			
9	33 al 21 (joan capri-joan fuster) - a Ø500		5,000	10,000			50,000			
10	connexió embornals:	T								
11	embornals existents (reconectar a pluvials)		11,000	5,000			55,000			
12	embornals nous		21,000	5,000			105,000			
								365,000	25,09	9.157,85

- 9 UADE1111818 m Tubería de saneamiento de PVC de doble pared, exterior corrugada e interior lisa, color teja, de rigidez nominal SN8 (RCE mínima de 8 KN/m<sup>2</sup>) y coeficiente de fluencia a dos años inferior a 2, con un diámetro nominal de 160 mm y un diámetro interior de 146 mm, con unión por embocadura integrada (copa) provista de una junta elástica de doble anclaje, colocada en zanja sobre cama de arena de río, relleno lateral y superior hasta 20 cm por encima de la generatriz con la misma arena, c/p.p. de medios auxiliares, sin incluir excavación y posterior relleno de la zanja, instalada s/NTE-IFA-11, y con certificado de calidad de producto según UNE EN 13476 y marca Sanecor® o equivalente.

	Comentari	Tipus	[C]	[D]	[E]	[F]	PARCIAL	TOTAL	PREU	IMPORT
1	escomeses (l= 5,00m.) - 1Ø160	T								
2	NORD	T								
3	104-98 (pals-verges)		4,000	5,000			20,000			
4	96-86 (verges-tallers)		6,000	5,000			30,000			
5	84-70 (tallers-pi margall)		8,000	5,000			40,000			
6	68-52 (pi margall-garriga)		2,000	5,000			10,000			
7	50-36 (garriga-joan capri)		2,000	5,000			10,000			
8	34-2 (joan capri-terme)		2,000	5,000			10,000			
9	Subtotal	S					120,000			
10	SUD	T								
11	109-87 (pals-tallers)		12,000	5,000			60,000			
12	67-51 (pi margall-garriga)		9,000	5,000			45,000			
13	49 al 35 (garriga-joan capri)		6,000	5,000			30,000			
14	33 al 21 (joan capri-joan fuster)		5,000	5,000			25,000			

## PRESSUPOST

Data: 28/08/19

Pàg.: 9

15	Subtotal	S				160,000			
							280,000	19,75	5.530,00

## 10 FCLIP400200 u Connexió tipus CLIP sobre col.lector 400/200

	Comentari	Tipus	[C]	[D]	[E]	[F]	PARCIAL	TOTAL	PREU	IMPORT
1	es deduiran les connectades a pou	T								
2	escomeses (l= 5,00m.) - 1Ø200	T								
3	fecals nord		6,000				6,000			
4	fecals sud		20,000				20,000			
5	embornals existents (reconnectar a pluvials)		11,000				11,000			
6	embornals nous		21,000				21,000			
								58,000	69,94	4.056,52

## 11 FCLIP400160 u Connexió tipus CLIP sobre col.lector 400/160, incloent colze a 45° i maniguet de connexió

	Comentari	Tipus	[C]	[D]	[E]	[F]	PARCIAL	TOTAL	PREU	IMPORT
1	si la connexió es fa a directa a pou no es certificarà l'amidament no executat	T								
2	escomeses (l= 5,00m.):	T								
3	pluvials nord		24,000				24,000			
4	pluvials sud		32,000				32,000			
								56,000	106,19	5.946,64

## 12 FD5KBAIX u Connexió completa de baixant de pluvials a escamesa pluvial de Ø160mm. adaptant el baixant amb tub PVC o PE-110a125mm. incloent accessoris (colzes, reduccions i maniguets) així com formació de cata, protecció de formigó i reblert

	Comentari	Tipus	[C]	[D]	[E]	[F]	PARCIAL	TOTAL	PREU	IMPORT
1	escomeses (l= 5,00m.):	T								
2	pluvials nord		24,000				24,000			
3	pluvials sud		32,000				32,000			
								56,000	77,84	4.359,04

## 13 GD959270 m Recobriment protector exterior per a clavegueres de tub de formigó de diàmetre 30 a 60 cm, amb 10 cm de formigó HM-20/P/20/I

	Comentari	Tipus	[C]	[D]	[E]	[F]	PARCIAL	TOTAL	PREU	IMPORT
1	400		649,000				649,000			
								649,000	10,33	6.704,17

## 14 GD955270 m Recobriment protector exterior per a clavegueres de tub de formigó de diàmetre 20 cm, amb 10 cm de formigó HM-20/P/20/I

	Comentari	Tipus	[C]	[D]	[E]	[F]	PARCIAL	TOTAL	PREU	IMPORT
1	escomeses FECALS: long. mitja 5,00m.	T								

EUR

## PRESSUPOST

Data: 28/08/19

Pàg.: 10

2	Ø200mm. nord		2,000	5,000		10,000			
3			4,000	10,000		40,000			
4	Ø200mm. sud		9,000	5,000		45,000			
5			11,000	10,000		110,000			
6	baixants PLUVIALS: long. mitja 3,00ml.	T							
7	Ø160mm. nord		24,000	5,000		120,000			
8	Ø160mm. sud		32,000	5,000		160,000			
9	connexió captadors pluvials:	T							
10	embornals Ø200mm.		32,000	5,000		160,000			
							645,000	6,34	4.089,30

- 15 **G228A10F** m3 Rebliment i piconatge de rasa d'amplària més de 0,6 i fins a 1,5 m, amb material tolerable de la pròpia excavació, en tongades de gruix de fins a 25 cm, utilitzant picó vibrant, amb compactació del 95% PM

	Comentari	Tipus	[C]	[D]	[E]	[F]	PARCIAL	TOTAL	PREU	IMPORT
1	S1(h=1,5-2m) - 2Ø400 (rasa mixta):	T								
2	Pi2-Pi3/Fi4-Fi4 (pi margall a garriga)		1,000	97,000	1,200	0,700	81,480			
3	S2(h=1,5-2m.) - 1Ø400	T								
4	P10-P12 (tallers a pals)		2,000	50,000	0,600	0,700	42,000			
5	Pi1-P1 (esclanya a terme)		1,000	30,000	0,600	0,700	12,600			
6	P1-Pi2/Fi1-F3) (terme a garriga)		1,000	225,000	0,600	0,700	94,500			
7	S3(h=1,53 a 3,33)	T								
8	Pi3-P10 (pi margall a tallers)		2,000	50,000	0,600	1,330	79,800			
9	ESCOMESSES FECALS:	T								
10	NORD	T								
11	68-52 (pi margall-garriga)		2,000	5,000	0,500	0,300	1,500			
12	50-36 (garriga-joan capri) - a Ø500		2,000	10,000	0,500	0,300	3,000			
13	34-2 (joan capri-terme) - a Ø500		2,000	10,000	0,500	0,300	3,000			
14	SUD	T								
15	67-51 (pi margall-garriga)		9,000	5,000	0,500	0,300	6,750			
16	49 al 35 (garriga-joan capri) - a Ø500		6,000	10,000	0,500	0,300	9,000			
17	33 al 21 (joan capri-joan fuster) - a Ø500		5,000	10,000	0,500	0,300	7,500			
18	ESCOMESSES PLUVIALS:	T								
19	NORD	T								
20	104-98 (pals-verges)		4,000	5,000	0,500	0,300	3,000			
21	96-86 (verges-tallers)		6,000	5,000	0,500	0,300	4,500			

# PRESSUPOST

Data: 28/08/19

Pàg.: 11

22	84-70 (tallers-pi margall)		8,000	5,000	0,500	0,300	6,000			
23	68-52 (pi margall-garriga)		2,000	5,000	0,500	0,300	1,500			
24	50-36 (garriga-joan capri) - a Ø500		2,000	5,000	0,500	0,300	1,500			
25	34-2 (joan capri-terme) - a Ø500		2,000	5,000	0,500	0,300	1,500			
26	SUD	T								
27	109-87 (pals-tallers)		12,000	5,000	0,500	0,300	9,000			
28	67-51 (pi margall-garriga)		9,000	5,000	0,500	0,300	6,750			
29	49 al 35 (garriga-joan capri) - a Ø500		6,000	5,000	0,500	0,300	4,500			
30	33 al 21 (joan capri-joan fuster) - a Ø500		5,000	5,000	0,500	0,300	3,750			
31	CONNEXIÓ EMBORNALS:	T								
32	embornals existents (reconectar a pluvials)		11,000	5,000	0,500	0,300	8,250			
33	embornals nous		21,000	5,000	0,500	0,300	15,750			
							407,130	13,44	5.471,83	

- 16 **FDGZU010** m Banda contínua de plàstic de color, de 30 cm d'amplària, col·locada al llarg de la rasa a 20 cm per sobre de la canonada, per a malla senyalitzadora

	Comentari	Tipus	[C]	[D]	[E]	[F]	PARCIAL	TOTAL	PREU	IMPORT
1	DN.400		649,000				649,000			
2	DN.200		365,000				365,000			
3	DN.160		280,000				280,000			
							1.294,000	0,33	427,02	

- 17 **F9365F11** m3 Base de formigó HM-20/S/20/l, de consistència seca i grandària màxima del granulat 20 mm, abocat des de camió amb estesa i vibratge manual, amb acabat reglejat

	Comentari	Tipus	[C]	[D]	[E]	[F]	PARCIAL	TOTAL	PREU	IMPORT
1	BASE PRÈVIA A L'AAC	T								
2	S1(h=1,5-2m) - 2Ø400 (rasa mixta):	T								
3	Pi2-Pi3/Fi4-Fi4 (pi margall a garriga)		1,000	97,000	1,200	0,100	11,640			
4	S2(h=1,5-2m.) - 1Ø400	T								
5	P10-P12 (tallers a pals)		2,000	50,000	0,600	0,100	6,000			
6	Pi1-P1 (esclanya a terme)		1,000	30,000	0,600	0,100	1,800			
7	P1-Pi2 (terme a garriga)		1,000	225,000	0,600	0,100	13,500			
8	S3(h=1,53 a 3,33)	T								
9	Pi3-P10 (pi margall a tallers)		2,000	50,000	0,600	0,100	6,000			
10	ESCOMESSES FECALS:	T								
11	NORD	T								

## PRESSUPOST

Data: 28/08/19

Pàg.: 12

12	68-52 (pi margall-garriga)		2,000	5,000	0,500	0,100	0,500			
13	50-36 (garriga-joan capri) - a Ø500		2,000	10,000	0,500	0,100	1,000			
14	34-2 (joan capri-terme) - a Ø500		2,000	10,000	0,500	0,100	1,000			
15	SUD	T								
16	67-51 (pi margall-garriga)		9,000	5,000	0,500	0,100	2,250			
17	49 al 35 (garriga-joan capri) - a Ø500		6,000	10,000	0,500	0,100	3,000			
18	33 al 21 (joan capri-joan fuster) - a Ø500		5,000	10,000	0,500	0,100	2,500			
19	ESCOMESSES PLUVIALS:	T								
20	NORD	T								
21	104-98 (pals-verges)		4,000	5,000	0,500	0,100	1,000			
22	96-86 (verges-tallers)		6,000	5,000	0,500	0,100	1,500			
23	84-70 (tallers-pi margall)		8,000	5,000	0,500	0,100	2,000			
24	68-52 (pi margall-garriga)		2,000	5,000	0,500	0,100	0,500			
25	50-36 (garriga-joan capri) - a Ø500		2,000	5,000	0,500	0,100	0,500			
26	34-2 (joan capri-terme) - a Ø500		2,000	5,000	0,500	0,100	0,500			
27	SUD	T								
28	109-87 (pals-tallers)		12,000	5,000	0,500	0,100	3,000			
29	67-51 (pi margall-garriga)		9,000	5,000	0,500	0,100	2,250			
30	49 al 35 (garriga-joan capri) - a Ø500		6,000	5,000	0,500	0,100	1,500			
31	33 al 21 (joan capri-joan fuster) - a Ø500		5,000	5,000	0,500	0,100	1,250			
32	CONNEXIÓ EMBORNALS:	T								
33	embornals existents (reconectar a pluvials)		11,000	5,000	0,500	0,100	2,750			
34	embornals nous		21,000	5,000	0,500	0,100	5,250			
								71,190	81,82	5.824,77

- 18 GDB1U010 u Solera de formigó HA-25/P/20/I, d'1,0 m de diàmetre i de 10 cm de gruix, lleugerament armada amb una malla electrosoldada ME 30x15 cm, D:4-4 mm, B 500 T, en una quantia d'1,017 kg d'acer per m<sup>2</sup>, per a pou de registre

	Comentari	Tipus	[C]	[D]	[E]	[F]	PARCIAL	TOTAL	PREU	IMPORT
1	FECALS (de c.terme a c.pi i margall):	T								
2	Fi3		1,000				1,000			
3	F5		1,000				1,000			
4	Fi4		1,000				1,000			
5	Subtotal "A origen"	O					3,000			
6	PLUVIALS (d'av.jmbonay a c.pals):	T								

EUR

# PRESSUPOST

Data: 28/08/19

Pàg.: 13

7	Pi1		1,000			1,000			
8	P1		1,000			1,000			
9	P2		1,000			1,000			
10	P3		1,000			1,000			
11	P4		1,000			1,000			
12	P5		1,000			1,000			
13	P6		1,000			1,000			
14	Pi2		1,000			1,000			
15	P7		1,000			1,000			
16	P8		1,000			1,000			
17	Pi3		1,000			1,000			
18	P9		1,000			1,000			
19	P10		1,000			1,000			
20	P11		1,000			1,000			
21	P12		1,000			1,000			
22	Subtotal	S				15,000			
							18,000	29,98	539,64

- 19 **GDD1A535** m Paret per a pou circular de D=100 cm, de 14 cm de gruix de maó calat, arrebossada i lliscada per dins i esquerdejat per fora amb morter mixt 1:2:10

	Comentari	Tipus	[C]	[D]	[E]	[F]	PARCIAL	TOTAL	PREU	IMPORT
1	FECALS (de c.terme a c.pi i margall):	T								
2	Fi3		1,000	2,000			2,000			
3	F5		1,000	2,000			2,000			
4	Fi4		1,000	2,000			2,000			
5	Subtotal "A origen"	O					6,000			
6	PLUVIALS (d'av.jmbonay a c.pals):	T								
7	Pi1		1,000	2,000			2,000			
8	P1		1,000	2,000			2,000			
9	P2		1,000	2,000			2,000			
10	P3		1,000	2,000			2,000			
11	P4		1,000	2,000			2,000			
12	P5		1,000	2,000			2,000			
13	P6		1,000	2,000			2,000			
14	Pi2		1,000	3,330			3,330			
15	P7		1,000	2,100			2,100			
16	P8		1,000	2,000			2,000			
17	Pi3		1,000	2,000			2,000			



## PRESSUPOST

Data: 28/08/19

Pàg.: 14

18	P9		1,000	2,000			2,000			
19	P10		1,000	2,000			2,000			
20	P11		1,000	2,000			2,000			
21	P12		1,000	2,000			2,000			
22	Subtotal	S					31,430			
								37,430	289,19	10.824,38

- 20 **GDDZ8DD4** u Bastiment circular de fosa dúctil per a pou de registre i tapa recolzada i fixada amb cargols, pas lliure de 600 mm de diàmetre i classe D400 segons norma UNE-EN 124, col·locat amb morter

	Comentari	Tipus	[C]	[D]	[E]	[F]	PARCIAL	TOTAL	PREU	IMPORT
1	FECALS (de c.terme a c.pi i margall):	T								
2	Fi3		1,000				1,000			
3	F5		1,000				1,000			
4	Fi4		1,000				1,000			
5	Subtotal "A origen"	O					3,000			
6	PLUVIALS (d'av.jmbonay a c.pals):	T								
7	Pi1		1,000				1,000			
8	P1		1,000				1,000			
9	P2		1,000				1,000			
10	P3		1,000				1,000			
11	P4		1,000				1,000			
12	P5		1,000				1,000			
13	P6		1,000				1,000			
14	Pi2		1,000				1,000			
15	P7		1,000				1,000			
16	P8		1,000				1,000			
17	Pi3		1,000				1,000			
18	P9		1,000				1,000			
19	P10		1,000				1,000			
20	P11		1,000				1,000			
21	P12		1,000				1,000			
22	Subtotal	S					15,000			
								18,000	347,40	6.253,20

- 21 **GDSJ6F08** u Caixa per a embornal de 70x30x85 cm, amb parets de 15 cm de guix de formigó HM-20/P/20/I sobre solera de 10 cm de formigó HM-20/P/20/I

	Comentari	Tipus	[C]	[D]	[E]	[F]	PARCIAL	TOTAL	PREU	IMPORT
1	embornals existents (reconectar a pluvials)		11,000				11,000			
2	embornals nous		21,000				21,000			

## PRESSUPOST

Data: 28/08/19

Pàg.: 15

							32,000	93,06	2.977,92
--	--	--	--	--	--	--	--------	-------	----------

- 22 **GD5Z7EC4** u Bastiment i reixa de fosa dúctil, abatible i amb tanca, per a embornal, model CENTRO-V DE FUNDICIÓ DÚCTIL BENITO SL. (REF. R0460) o equivalent aprovat per DFO, classe C250 segons norma UNE-EN 124 i 8,7 dm2 de superfície d'absorció mínima, col·locat amb morter

Equivalents FUNDICIÓ DÚCTIL BENITO:

- IMPU-R0975A= 9dm2.
- ABATIBLE-R0764= 10 dm2.

	Comentari	Tipus	[C]	[D]	[E]	[F]	PARCIAL	TOTAL	PREU	IMPORT
1	embornals existents (reconectar a pluvials)		11,000				11,000			
2	embornals nous		21,000				21,000			
								32,000	82,77	2.648,64

- 23 **EC1** m3 Càrrega i transport de runa a l'abocador controlat situat fins a 15 km. de distància de l'obra, cànon de gestió/gestor de runes autoritzat per la Junta de Residus de Catalunya, incloent emissió de certificat final d'obra de les tones gestionades

	Comentari	Tipus	[C]	[D]	[E]	[F]	PARCIAL	TOTAL	PREU	IMPORT
1	s'inclou 25% esponjament:	T								
2	90% de la rasa a màquina		983,812		1,250		1.229,765			
3	20% de la rasa manual		109,312		1,250		136,640			
4	deducció mat. tolerable aprofitat:	T								
5			-1,000	407,130			-407,130			
								959,275	10,20	9.784,61

- 24 **PACONNALTA** u Partida unitària alçada sectoritzar pous xarxa alta, consistent en donar continuïtat al col·lector de Ø500 als pous compartits amb el Ø400 d'alta, s'inclou:  
 - empalmar tall tub Ø500 dins dos pous existents que actualment comparteixen registre  
 - formació pou complet per a 2 pous de registre independents del tub Ø500  
 - mà d'obra i materials necessaris  
 A justificar davant DFO.

	Comentari	Tipus	[C]	[D]	[E]	[F]	PARCIAL	TOTAL	PREU	IMPORT
1	sectoritzar xarxa d'alta Ø400 respecte Ø500		1,000				1,000			
								1,000	1.386,64	1.386,64

TOTAL 01 .02 .01

SANEJAMENT SEPARATIU

168.154,12

Obra 01 PRESSUPOST 14-19  
 Capítol 02 XARXA DE SERVEIS  
 Títol 3 02 PLUVIALS\_PI I MARGALL

- 1 **F219FBA0** m Tall en paviment de mescla bituminosa de 10 cm de fondària com a mínim, amb màquina tallajunts amb disc de diamant, per a delimitar la zona a demolir

	Comentari	Tipus	[C]	[D]	[E]	[F]	PARCIAL	TOTAL	PREU	IMPORT
1	S4(h=2,80) - 1Ø63-80-100	T								
2	P14-Pi3 - Ø630		2,000	90,000			180,000			
3	P15-P14 - Ø630		2,000	50,000			100,000			

EUR

# PRESSUPOST

Data: 28/08/19

Pàg.: 16

4	P16b-P15 - Ø630		2,000	50,000			100,000			
5	(tanca a c.torrent)		2,000	23,100			46,200			
							426,200	4,48	1.909,38	

- 2 **F2194XB5** m2 Demolició de paviment de mescla bituminosa, de fins a 10 cm de gruix i fins a 2 m d'amplària amb retroexcavadora amb martell trencador i càrrega sobre camió

	Comentari	Tipus	[C]	[D]	[E]	[F]	PARCIAL	TOTAL	PREU	IMPORT
1	S4(h=2,80) - 1Ø63-80-100	T								
2	P14-Pi3 - Ø630		1,000	90,000	1,000		90,000			
3	P15-P14 - Ø630		1,000	50,000	1,000		50,000			
4	P16b-P15 - Ø630		1,000	50,000	1,200		60,000			
5	(tanca a c.torrent)		1,000	23,100	1,200		27,720			
							227,720	4,68	1.065,73	

- 3 **F2225432** m3 Excavació de rasa en presència de serveis fins a 2 m de fondària, en terreny compacte (SPT 20-50), realitzada amb retroexcavadora i amb les terres deixades a la vora

	Comentari	Tipus	[C]	[D]	[E]	[F]	PARCIAL	TOTAL	PREU	IMPORT
1	90% de la rasa a màquina	T								
2	S4(h=2,80) - 1Ø63-80-100	T								
3	P14-Pi3 - Ø630		1,000	90,000	1,000	2,800	252,000			
4	P15-P14 - Ø630		1,000	50,000	1,000	2,800	140,000			
5	P16b-P15 - Ø630		1,000	50,000	1,000	2,800	140,000			
6	P15b-P16b - Ø1000 (P15b a tanca)		1,000	20,600	1,200	2,800	69,216			
7	(tanca a c.torrent)		1,000	23,100	1,200	2,800	77,616			
8	Subtotal "A origen"	O					678,832			
9	deducció 10% fet a mà		-0,100	678,832			-67,883			
							610,949	15,04	9.188,67	

- 4 **E2225622** m3 Excavació de rasa en presència de serveis fins a 2 m de fondària, en terreny de trànsit (SPT >50), realitzada amb compressor i amb les terres deixades a la vora

	Comentari	Tipus	[C]	[D]	[E]	[F]	PARCIAL	TOTAL	PREU	IMPORT
1	10% de la rasa a màquina	T								
2	S4(h=2,80) - 1Ø63-80-100	T								
3	P14-Pi3 - Ø630		1,000	90,000	1,000	2,800	252,000			
4	P15-P14 - Ø630		1,000	50,000	1,000	2,800	140,000			
5	P16b-P15 - Ø630		1,000	50,000	1,000	2,800	140,000			
6	P15b-P16b - Ø1000 (P15b a tanca)		1,000	20,600	1,200	2,800	69,216			
7	(tanca a c.torrent)		1,000	23,100	1,200	2,800	77,616			
8	Subtotal "A origen"	O					678,832			
9	deducció 90% fet a màquina		-0,900	678,832			-610,949			



## PRESSUPOST

Data: 28/08/19

Pàg.: 18

	Comentari	Tipus	[C]	[D]	[E]	[F]	PARCIAL	TOTAL	PREU	IMPORT
1	S4(h=2,80) - 1Ø63-80-100	T								
2	P14-Pi3 - Ø630		1,000	90,000	1,000	1,520	136,800			
3	P15-P14 - Ø630		1,000	50,000	1,000	1,520	76,000			
4	P16b-P15 - Ø630		1,000	50,000	1,000	1,520	76,000			
5	P15b-P16b - Ø1000 (P15b a tanca) rebliment fins cota existent		1,000	20,600	1,200	1,600	39,552			
6	(tanca a c.torrent)		1,000	23,100	1,200	1,150	31,878			
7	Subtotal "A origen"	O					360,230			
								360,230	13,44	4.841,49

- 10 **F931R01J** m3 Base de tot-u artificial procedent de granulats reciclats de formigó, amb estesa i piconatge del material al 98% del PM

	Comentari	Tipus	[C]	[D]	[E]	[F]	PARCIAL	TOTAL	PREU	IMPORT
1	REPOSICIÓ RASES:	T								
2	S4(h=2,80) - 1Ø63-80-100	T								
3	P14-Pi3 - Ø630		1,000	90,000	1,000	0,250	22,500			
4	P15-P14 - Ø630		1,000	50,000	1,000	0,250	12,500			
5	P16b-P15 - Ø630		1,000	50,000	1,000	0,250	12,500			
6	(tanca a c.torrent)		1,000	23,100	1,200	0,250	6,930			
								54,430	21,43	1.166,43

- 11 **F9365F11** m3 Base de formigó HM-20/S/20/I, de consistència seca i grandària màxima del granulat 20 mm, abocat des de camió amb estesa i vibratge manual, amb acabat reglejat

	Comentari	Tipus	[C]	[D]	[E]	[F]	PARCIAL	TOTAL	PREU	IMPORT
1	BASE PRÈVIA A L'AAC	T								
2	S4(h=2,80) - 1Ø63-80-100	T								
3	P14-Pi3 - Ø630		1,000	90,000	1,000	0,150	13,500			
4	P15-P14 - Ø630		1,000	50,000	1,000	0,150	7,500			
5	P16b-P15 - Ø630		1,000	50,000	1,200	0,150	9,000			
6	(tanca a c.torrent)		1,000	23,100	1,200	0,150	4,158			
								34,158	81,82	2.794,81

- 12 **GDB1U010** u Solera de formigó HA-25/P/20/I, d'1,0 m de diàmetre i de 10 cm de gruix, lleugerament armada amb una malla electrosoldada ME 30x15 cm, D:4-4 mm, B 500 T, en una quantia d'1,017 kg d'acer per m2 , per a pou de registre

	Comentari	Tipus	[C]	[D]	[E]	[F]	PARCIAL	TOTAL	PREU	IMPORT
1	PLUVIALS (de proj. ex. bruguers a manufactures):	T								
2	P16b (està dins projecte ext. bruguers però NO es va executar)		1,000				1,000			
3	P15		1,000				1,000			

## PRESSUPOST

Data: 28/08/19

Pàg.: 19

4	P14		1,000				1,000			
5	P13		1,000				1,000			
							4,000	29,98	119,92	

- 13 **GDD1A535** m Paret per a pou circular de D=100 cm, de 14 cm de gruix de maó calat, arrebossada i lliscada per dins i esquerdejat per fora amb morter mixt 1:2:10

	Comentari	Tipus	[C]	[D]	[E]	[F]	PARCIAL	TOTAL	PREU	IMPORT
1	PLUVIALS (de proj. ex. brugueres a manufactures):	T								
2	P16b (està dins projecte ext. brugueres però NO es va executar)		1,000	2,800			2,800			
3	P15		1,000	2,800			2,800			
4	P14		1,000	2,800			2,800			
5	P13		1,000	2,800			2,800			
							11,200	289,19	3.238,93	

- 14 **GDDZ8DD4** u Bastiment circular de fosa dúctil per a pou de registre i tapa recolzada i fixada amb cargols, pas lliure de 600 mm de diàmetre i classe D400 segons norma UNE-EN 124, col·locat amb morter

	Comentari	Tipus	[C]	[D]	[E]	[F]	PARCIAL	TOTAL	PREU	IMPORT
1	PLUVIALS (de proj. ex. brugueres a manufactures):	T								
2	P16b (està dins projecte ext. brugueres però NO es va executar)		1,000				1,000			
3	P15		1,000				1,000			
4	P14		1,000				1,000			
5	P13		1,000				1,000			
							4,000	347,40	1.389,60	

- 15 **EC1** m3 Càrrega i transport de runa a l'abocador controlat situat fins a 15 km. de distància de l'obra, cànon de gestió/gestor de runes autoritzat per la Junta de Residus de Catalunya, incloen emissió de certificat final d'obra de les tones gestionades

	Comentari	Tipus	[C]	[D]	[E]	[F]	PARCIAL	TOTAL	PREU	IMPORT
1	s'inclou 25% esponjament:	T								
2	90% de la rasa a màquina		610,949		1,250		763,686			
3	10% de la rasa manual		67,883		1,250		84,854			
4	deducció mat. tolerable aprofitat:	T								
5			-1,000	360,230			-360,230			
6	paviment asfàltic		227,720	0,100	1,250		28,465			
							516,775	10,20	5.271,11	

- 16 **F227T00F** m2 Repàs i piconatge de caixa de paviment, amb compactació del 95% PM

	Comentari	Tipus	[C]	[D]	[E]	[F]	PARCIAL	TOTAL	PREU	IMPORT
--	-----------	-------	-----	-----	-----	-----	---------	-------	------	--------

## PRESSUPOST

Data: 28/08/19

Pàg.: 20

1	S4(h=2,80) - 1Ø63-80-100	T							
2	P14-Pi3 - Ø630		1,000	90,000	1,000		90,000		
3	P15-P14 - Ø800		1,000	50,000	1,000		50,000		
4	P16b-P15 - Ø1000		1,000	50,000	1,200		60,000		
5	(tanca a c.torrent)		1,000	23,100	1,200		27,720		
							227,720	1,53	348,41

- 17 **F9J13J40** m2 Reg d'adherència amb emulsió bituminosa catiònica tipus C60B3/B2 ADH, amb dotació 1 kg/m2

	Comentari	Tipus	[C]	[D]	[E]	[F]	PARCIAL	TOTAL	PREU	IMPORT
1	S4(h=2,80) - 1Ø63-80-100	T								
2	P14-Pi3 - Ø630		1,000	90,000	1,000		90,000			
3	P15-P14 - Ø800		1,000	50,000	1,000		50,000			
4	P16b-P15 - Ø1000		1,000	50,000	1,200		60,000			
5	(tanca a c.torrent)		1,000	23,100	1,200		27,720			
							227,720	0,45	102,47	

- 18 **F9H11231** t Paviment de mescla bituminosa contínua en calent tipus AC 16 surf B 35/50 D, amb betum asfàltic de penetració, de granulometria densa per a capa de trànsit i granulat granític, estesa i compactada

	Comentari	Tipus	[C]	[D]	[E]	[F]	PARCIAL	TOTAL	PREU	IMPORT
1	rodadura (gruix=5cm.)		227,720	2,400	0,050		27,326			
							27,326	67,09	1.833,30	

**TOTAL 01.02.02 PLUVIALS\_PI I MARGALL 79.840,38**

Obra	01	PRESSUPOST 14-19
Capítol	02	XARXA DE SERVEIS
Títol 3	03	AIGUA POTABLE

- 1 **F2194XC5** m2 Demolició de paviment de mescla bituminosa, de fins a 10 cm de gruix i més de 2 m d'amplària amb retroexcavadora amb martell trencador i càrrega sobre camió

	Comentari	Tipus	[C]	[D]	[E]	[F]	PARCIAL	TOTAL	PREU	IMPORT
1	(sense partida tall disc perquè es repara ferm)	T								
2	canonada FD.200		1,000	552,000	0,600		331,200			
3	creuaments i connexions		8,000	8,000	0,600		38,400			
							369,600	3,79	1.400,78	

- 2 **F219FFC0** m Tall en paviment de formigó de 15 cm de fondària com a mínim, amb màquina tallajunts amb disc de diamant, per a delimitar la zona a demollir

	Comentari	Tipus	[C]	[D]	[E]	[F]	PARCIAL	TOTAL	PREU	IMPORT
1	connexions diverses a xarxa existent inclús ventosa		10,000	1,000	2,000		20,000			
2	escomeses i vàlvula registre		4,000	4,000	2,000		32,000			
							52,000	7,46	387,92	



## PRESSUPOST

Data: 28/08/19

Pàg.: 21

- 3 F2225420 m3 EXCAVACIÓ DE RASA, DE 2 M D'AMPLÀRIA I DE 4 M DE FONDÀRIA, COM A MAXIM, EN TERRENY COMPACTE-ROCA, AMB MITJANS MECANICS

	Comentari	Tipus	[C]	[D]	[E]	[F]	PARCIAL	TOTAL	PREU	IMPORT
1	CANONADES:									
2	FD.200		1,000	552,000	1,000	0,600	331,200			
3	creuaments		8,000	8,000	1,000	0,600	38,400			
4	connexions diverses a xarxa existent inclús ventosa		10,000	1,000	1,000	0,600	6,000			
5	escomeses i vàlvula registre		4,000	4,000	1,000	0,600	9,600			
								385,200	7,43	2.862,04

- 4 703000050 m3 REBLIMENT I PICONATGE DE RASA DE 0,60 M D'AMPLÀRIA, COM A MAXIM AMB SORRA DE RIU NETA, EN TONGADES DE 25 CM, COM A MAXIM, AMB COMPACTACIÓ DEL 95% PM.

	Comentari	Tipus	[C]	[D]	[E]	[F]	PARCIAL	TOTAL	PREU	IMPORT
1	(s'exclou panot i formigó que es demoleixen)									
2	CANONADES:									
3	FD.200		1,000	552,000	0,400	0,600	132,480			
4	deducció tub		-552,000	3,140	0,100	0,100	-17,333			
5	creuaments		8,000	8,000	0,400	0,600	15,360			
6	connexions diverses a xarxa existent inclús ventosa		10,000	1,000	0,400	0,600	2,400			
7	escomeses i vàlvula registre		4,000	4,000	0,400	0,600	3,840			
								136,747	28,31	3.871,31

- 5 FDGZU010 m Banda contínua de plàstic de color, de 30 cm d'amplària, col·locada al llarg de la rasa a 20 cm per sobre de la canonada, per a malla senyalitzadora

	Comentari	Tipus	[C]	[D]	[E]	[F]	PARCIAL	TOTAL	PREU	IMPORT
1	amidament a partir proposta SOREA:	T								
2	FD.200		1,000	552,000			552,000			
3	creuaments		8,000	8,000			64,000			
4	connexions diverses a xarxa existent inclús ventosa		10,000	1,000			10,000			
5	escomeses i vàlvula registre		4,000	4,000			16,000			
								642,000	0,33	211,86

- 6 G228A10F m3 Rebliment i piconatge de rasa d'amplària més de 0,6 i fins a 1,5 m, amb material tolerable de la pròpia excavació, en tongades de gruix de fins a 25 cm, utilitzant picó vibrant, amb compactació del 95% PM

	Comentari	Tipus	[C]	[D]	[E]	[F]	PARCIAL	TOTAL	PREU	IMPORT
1	(s'exclou panot i formigó que es demoleixen)									
2	CANONADES:									
3	FD.200		1,000	552,000	0,300	0,600	99,360			

## PRESSUPOST

Data: 28/08/19

Pàg.: 22

4	creuaments		8,000	8,000	0,300	0,600	11,520			
5	connexions diverses a xarxa existent inclús ventosa		10,000	1,000	0,300	0,600	1,800			
6	escomeses i vàlvula registre		4,000	4,000	0,300	0,600	2,880			
							115,560	13,44	1.553,13	

- 7 **F9E1320N** m2 Paviment de panot per a vorera gris de 20x20x4 cm, classe 1a, preu alt, col·locat a truc de maceta amb morter mixt 1:0,5:4 i beurada de ciment pòrtland

	Comentari	Tipus	[C]	[D]	[E]	[F]	PARCIAL	TOTAL	PREU	IMPORT
1	panot o terratzo existents:	T								
2	previsió per a pas escomeses		4,000	1,000	1,000		4,000			
3	previsió per a connexions/creuaments		10,000	1,000	1,000		10,000			
							14,000	34,35	480,90	

- 8 **F9C31324** m2 Paviment de terratzo amb granulat de palet de riera, rentat amb àcid, de 30x30 cm, preu alt, col·locat a truc de maceta amb morter de ciment 1:6, per a ús exterior

	Comentari	Tipus	[C]	[D]	[E]	[F]	PARCIAL	TOTAL	PREU	IMPORT
1	TRAM JOAN CAPRI-TERME	T								
2	partida en previsió		0,000				0,000			
							0,000	28,43	0,00	

- 9 **F931R01J** m3 Base de tot-u artificial procedent de granulats reciclats de formigó, amb estesa i piconatge del material al 98% del PM

	Comentari	Tipus	[C]	[D]	[E]	[F]	PARCIAL	TOTAL	PREU	IMPORT
1	CANONADES:									
2	FD.200		1,000	552,000	0,150	0,600	49,680			
3	creuaments		8,000	8,000	0,150	0,600	5,760			
4	connexions diverses a xarxa existent inclús ventosa		10,000	1,000	0,150	0,600	0,900			
5	escomeses i vàlvula registre		4,000	4,000	0,150	0,600	1,440			
							57,780	21,43	1.238,23	

- 10 **F9365F11** m3 Base de formigó HM-20/S/20/I, de consistència seca i grandària màxima del granulat 20 mm, abocat des de camió amb estesa i vibratge manual, amb acabat reglejat

	Comentari	Tipus	[C]	[D]	[E]	[F]	PARCIAL	TOTAL	PREU	IMPORT
1	CANONADES:									
2	FD.200		1,000	552,000	0,150	0,600	49,680			
3	creuaments		8,000	8,000	0,150	0,600	5,760			
4	connexions diverses a xarxa existent inclús ventosa		10,000	1,000	0,150	0,600	0,900			
5	escomeses i vàlvula registre		4,000	4,000	0,150	0,600	1,440			
							57,780	81,82	4.727,56	

- 11 **F2R34239** m3 Transport de terres o runa a monodipòsit o centre de reciclatge, carregat amb mitjans mecànics i temps d'espera per a la càrrega, amb camió de 7 t, amb un recorregut de més de 10 i fins a 15 km

## PRESSUPOST

Data: 28/08/19

Pàg.: 23

	Comentari	Tipus	[C]	[D]	[E]	[F]	PARCIAL	TOTAL	PREU	IMPORT
1	s'inclou 25% d'esponj.:	T								
2	aglomerat sobre rasa		1,250	369,600	0,100		46,200			
3	excavació		1,250	385,200			481,500			
4	deducció mat. sel.leccionat aprofitat		-1,250	115,560			-144,450			
5	panots i formigó voreres		1,250	14,000	0,150		2,625			
6	vorada escameses		1,250	14,000	0,200	0,300	1,050			
								386,925	12,35	4.778,52

- 12 **F2RA2620** m3 Disposició controlada a monodipòsit amb bàscula, de runa amb una densitat des de 1,10 fins a 1,45 t/m3

	Comentari	Tipus	[C]	[D]	[E]	[F]	PARCIAL	TOTAL	PREU	IMPORT
1	s'inclou 25% d'esponj.:	T								
2	aglomerat sobre rasa		1,250	369,600	0,100		46,200			
3	excavació		1,250	385,200			481,500			
4	deducció mat. sel.leccionat aprofitat		-1,250	115,560			-144,450			
5	panots i formigó voreres		1,250	14,000	0,150		2,625			
6	vorada escameses		1,250	14,000	0,200	0,300	1,050			
								386,925	6,79	2.627,22

- 13 **C1234567** u PARTIDA D'AJUDES DE PALETERIA PER ALS TREBALLS EXECUTATS PER L'INDUSTRIAL DE LA XARXA D'AIGUA POTABLE. AQUESTA PARTIDA INCLOU LA MÀ D'OBRA D'UNA COLLA FORMADA PER UN OFICIAL I UN MANOBRE DURANT UNA JORNADA DE 8 HORES.

	Comentari	Tipus	[C]	[D]	[E]	[F]	PARCIAL	TOTAL	PREU	IMPORT
1	Ajudes de paletaria per aigua		1,000				1,000			
								1,000	341,12	341,12

- 14 **F1234566** u Partida PEM. corresponent al pressupost ANNEX a la memòria, consistent en la renovació de la xarxa d'aigua potable existent, facilitat per l'empresa "SOREA,S.A." amb núm. pressupost P190005D

	Comentari	Tipus	[C]	[D]	[E]	[F]	PARCIAL	TOTAL	PREU	IMPORT
1	Pressupost SOREA P190005D		1,000				1,000			
								1,000	66.146,9	66.146,99

- 15 **F2191305** m Demolició de vorada col·locada sobre formigó, amb compressor i càrrega manual i mecànica de runa sobre camió o contenidor

	Comentari	Tipus	[C]	[D]	[E]	[F]	PARCIAL	TOTAL	PREU	IMPORT
1	previsió per a pas escameses		4,000	1,000			4,000			
2	previsió per a connexions/creuaments		10,000	1,000			10,000			
								14,000	4,30	60,20

- 16 **F2194JF1** m2 Demolició de paviment de panots col·locats sobre formigó, de fins a 15 cm de gruix i fins a 2 m d'amplària, amb compressor i càrrega sobre camió

## PRESSUPOST

Data: 28/08/19

Pàg.: 24

	Comentari	Tipus	[C]	[D]	[E]	[F]	PARCIAL	TOTAL	PREU	IMPORT
1	previsió per a pas escomeses		4,000	1,000	1,000		4,000			
2	previsió per a connexions/creuaments		10,000	1,000	1,000		10,000			
								14,000	12,80	179,20

**TOTAL 01.02.03 AIGUA POTABLE 90.866,98**

Obra 01 PRESSUPOST 14-19  
Capítol 03 PAVIMENTS I ACABATS

- 1 **F9J12E40** m2 Reg d'imprimació amb emulsió bituminosa catiónica tipus C50BF4 IMP, amb dotació 1 kg/m2

	Comentari	Tipus	[C]	[D]	[E]	[F]	PARCIAL	TOTAL	PREU	IMPORT
1	50%base (gruix 5)		3.142,000	0,500			1.571,000			
2	base (gruix 5)		114,000				114,000			
								1.685,000	0,44	741,40

- 2 **F9H11K31** t Paviment de mescla bituminosa contínua en calent tipus AC 32 base B 35/50 G, amb betum asfàltic de penetració, de granulometria grossa per a capa base i granulat granític, estesa i compactada

	Comentari	Tipus	[C]	[D]	[E]	[F]	PARCIAL	TOTAL	PREU	IMPORT
1	50%base (gruix 5)		3.142,200	0,500	2,400	0,050	188,532			
2	base (gruix 5)		114,000		2,400	0,050	13,680			
								202,212	64,21	12.984,03

- 3 **F9J13J40** m2 Reg d'adherència amb emulsió bituminosa catiónica tipus C60B3/B2 ADH, amb dotació 1 kg/m2

	Comentari	Tipus	[C]	[D]	[E]	[F]	PARCIAL	TOTAL	PREU	IMPORT
1	rodadura (gruix=5cm.)		894,000				894,000			
2	rodadura+50%base (gruix 5cm.)		3.142,000				3.142,000			
3	rodadura+base (gruix=10cm.)		114,000				114,000			
								4.150,000	0,45	1.867,50

- 4 **F9H11231** t Paviment de mescla bituminosa contínua en calent tipus AC 16 surf B 35/50 D, amb betum asfàltic de penetració, de granulometria densa per a capa de trànsit i granulat granític, estesa i compactada

	Comentari	Tipus	[C]	[D]	[E]	[F]	PARCIAL	TOTAL	PREU	IMPORT
1	rodadura (gruix=5cm.)		894,000	2,400	0,050		107,280			
2	rodadura+50%base (gruix 5cm.)		3.142,000	2,400	0,050		377,040			
3	rodadura+base (gruix=5cm.)		114,000	2,400	0,050		13,680			
								498,000	67,09	33.410,82

- 5 **REPASVORA** u Partida unitària per al repàs de petits desperfectes i rejuntat de vorada amb morter a tot l'encintat objecte de la millora del ferm.

	Comentari	Tipus	[C]	[D]	[E]	[F]	PARCIAL	TOTAL	PREU	IMPORT
--	-----------	-------	-----	-----	-----	-----	---------	-------	------	--------

## PRESSUPOST

Data: 28/08/19

Pàg.: 25

							1,000	360,00	360,00
--	--	--	--	--	--	--	-------	--------	--------

- 6 **TRANSPMAQ** u Transport de la maquinària de pavimentació d'AAC a peu d'obra i desplaçaments interns que siguin necessaris.

És imprescindible que aquesta feina es faci amb l'ordre i cura que es requereix per no afectar la pavimentació de les voreres.

Comentari	Tipus	[D]	[E]	[F]	PARCIAL	TOTAL	PREU	IMPORT
						1,000	1.200,00	1.200,00

**TOTAL 01.03 PAVIMENTS I ACABATS 50.563,75**

Obra 01 PRESSUPOST 14-19  
Capítol 04 MOBILIARI I SENYALITZACIÓ

- 1 **DESPPINT** u Transport de l'equip de pintura d'AAC a peu d'obra i desplaçaments interns que siguin necessaris. Es seguiran les instruccions de la policia local de palafrugell

Comentari	Tipus	[C]	[D]	[E]	[F]	PARCIAL	TOTAL	PREU	IMPORT
1 previsió		1,000				1,000			
							1,000	500,00	500,00

- 2 **FBA16311** m Pintat sobre paviment de marca vial longitudinal discontinua per a ús permanent i retrorreflectant en sec, tipus P-R, de 15 cm d'amplària i 1/2 de relació pintat/no pintat, amb pintura acrílica de color blanc i microesferes de vidre, aplicada mecànicament mitjançant polvorització

Comentari	Tipus	[C]	[D]	[E]	[F]	PARCIAL	TOTAL	PREU	IMPORT
1 BLANC (divisòria carrils):	T								
2		192,000				192,000			
							192,000	0,64	122,88

- 3 **FBA1F311** m Pintat sobre paviment de marca vial longitudinal continua per a ús permanent i retrorreflectant en sec, tipus P-R, de 15 cm d'amplària, amb pintura acrílica de color blanc i microesferes de vidre, aplicada mecànicament mitjançant polvorització

Comentari	Tipus	[C]	[D]	[E]	[F]	PARCIAL	TOTAL	PREU	IMPORT
1 entre c.pals i c.jcapri (GROC a vorada)	T								
2 nord		350,000				350,000			
3 sud		350,000				350,000			
4 BLANC (divisòria carrils):	T								
5		433,000				433,000			
							1.133,000	0,86	974,38

- 4 **FBA1J311** m Pintat sobre paviment de marca vial longitudinal continua per a ús permanent i retrorreflectant en sec, tipus P-R, de 40 cm d'amplària, amb pintura acrílica de color blanc i microesferes de vidre, aplicada mecànicament mitjançant polvorització

Comentari	Tipus	[C]	[D]	[E]	[F]	PARCIAL	TOTAL	PREU	IMPORT
1 STOP:	T								
2 línia retenció		5,000	10,000			50,000			
3 PAS VIANANTS:	T								
4 verges		8,000	3,270			26,160			

# PRESSUPOST

Data: 28/08/19

Pàg.: 26

5			8,000	4,000			32,000		
6	tallers		7,000	4,200			29,400		
7			7,000	4,000			28,000		
8	pi margall		8,000	4,000			32,000		
9			4,000	4,000			16,000		
10	jcapri		6,000	2,200			13,200		
11	jfuster		7,000	4,000			28,000		
12			10,000	2,800			28,000		
13	terme		6,000	3,000			18,000		
14	esclanyà		6,000	4,200			25,200		
15			5,000	3,800			19,000		
16	isidre		5,000	4,950			24,750		
							<b>369,710</b>	<b>1,76</b>	<b>650,69</b>

- 5 **FBA31317** m2 Pintat sobre paviment de marca vial superficial per a ús permanent i retrorreflectant en sec, tipus P-R, amb plàstic d'aplicació en fred de dos components de color blanc o vermell i microesferes de vidre, aplicada amb màquina d'accionament manual

	Comentari	Tipus	[C]	[D]	[E]	[F]	PARCIAL	TOTAL	PREU	IMPORT
1	STOP:	T								
2	texte per a 5 uts.		5,000	2,000	1,000		10,000			
3	PAS VIANANTS:	T								
4	pals		1,000	7,400	5,500		40,700			
5	isidre		1,000	5,000	4,950		24,750			
							<b>75,450</b>	<b>8,86</b>	<b>668,49</b>	

**TOTAL 01.04 MOBILIARI I SENYALITZACIÓ 2.916,44**

Obra 01 PRESSUPOST 14-19  
 Capítol 05 MESURES SEG/SALUT

- 1 **H152U000** m Tanca d'advertència o abalisament d'1 m d'alçada amb malla de polietilè taronja, fixada a 1 m del perímetre del sostre amb suports d'acer allotjats amb forats al sostre

	Comentari	Tipus	[D]	[E]	[F]	PARCIAL	TOTAL	PREU	IMPORT
							30,000	2,42	72,60

- 2 **H1533591** m2 Plataforma metàl·lica per a pas de vehicles per sobre de rases, d'amplada <= 1 m, de planxa d'acer de 12 mm de gruix, amb el desmuntatge inclòs

	Comentari	Tipus	[D]	[E]	[F]	PARCIAL	TOTAL	PREU	IMPORT
							5,000	8,46	42,30

- 3 **H1532581** m2 Plataforma metàl·lica per a pas de persones per sobre de rases, d'amplada <= 1 m, de planxa d'acer de 8 mm de gruix, amb el desmuntatge inclòs

	Comentari	Tipus	[D]	[E]	[F]	PARCIAL	TOTAL	PREU	IMPORT
							5,000	6,13	30,65

EUR

## PRESSUPOST

Data: 28/08/19

Pàg.: 27

- 4 HBB20005 u Senyal manual per a senyalista

Comentari	Tipus	[D]	[E]	[F]	PARCIAL	TOTAL	PREU	IMPORT
						2,000	13,87	27,74

- 5 H15Z1001 h Brigada de seguretat per a manteniment i reposició de les proteccions

Comentari	Tipus	[D]	[E]	[F]	PARCIAL	TOTAL	PREU	IMPORT
						5,000	43,07	215,35

- 6 H15Z2011 h Senyaler

Comentari	Tipus	[D]	[E]	[F]	PARCIAL	TOTAL	PREU	IMPORT
						5,000	19,04	95,20

- 7 IBB4B010 m2 Cartell per a informació corporativa de lamel·les d'acer galvanitzat i pintat, amb acabat de pintura no reflectora, fixat al suport

Comentari	Tipus	[C]	[D]	[E]	[F]	PARCIAL	TOTAL	PREU	IMPORT
1 informació d'obres i perill d'accés		2,000				2,000			
							2,000	191,20	382,40

- 8 IBBZ2320 m Suport quadrat de tub d'acer galvanitzat de 50x50x2 mm, col·locat a terra formigonat

Comentari	Tipus	[C]	[D]	[E]	[F]	PARCIAL	TOTAL	PREU	IMPORT
1 per a 2 cartell		6,000		3,500		21,000			
							21,000	13,69	287,49

- 9 H6AA2111 m Tanca mòbil, de 2 m d'alçària, d'acer galvanitzat, amb malla electrosoldada de 90x150 mm i de 4,5 i 3,5 mm de D, bastidor de 3,5x2 m de tub de 40 mm de D, fixat a peus prefabricats de formigó, i amb el desmuntatge inclòs

Comentari	Tipus	[C]	[D]	[E]	[F]	PARCIAL	TOTAL	PREU	IMPORT
1 tancament puntual de zones d'obra		25,000				25,000			
							25,000	2,76	69,00

- 10 HBB11361 u Placa amb pintura reflectant octogonal de 90 cm de diàmetre, per a senyals de trànsit, fixada i amb el desmuntatge inclòs

Comentari	Tipus	[D]	[E]	[F]	PARCIAL	TOTAL	PREU	IMPORT
						2,000	113,11	226,22

- 11 HBB11121 u Placa amb pintura reflectant triangular de 90 cm de costat, per a senyals de trànsit, fixada i amb el desmuntatge inclòs

Comentari	Tipus	[D]	[E]	[F]	PARCIAL	TOTAL	PREU	IMPORT
						2,000	67,29	134,58

- 12 HBB21201 u Placa amb pintura reflectant de 60x60 cm, per a senyals de trànsit, fixada i amb el desmuntatge inclòs

Comentari	Tipus	[D]	[E]	[F]	PARCIAL	TOTAL	PREU	IMPORT
						2,000	63,36	126,72



## PRESSUPOST

Data: 28/08/19

Pàg.: 28

- 13 HBBZA0A1 u Bastidor d'acer galvanitzat, per a suport de senyalització vertical, mòbil i amb el desmuntatge inclòs

	Comentari	Tipus	[C]	[D]	[E]	[F]	PARCIAL	TOTAL	PREU	IMPORT
1	per a senyals mòbils		2,000				2,000	2,000	17,90	35,80

- 14 HBC12900 u Con de plàstic reflector de 90 cm d'alçària

	Comentari	Tipus	[C]	[D]	[E]	[F]	PARCIAL	TOTAL	PREU	IMPORT
1	per a reforçar espais circulació vehicles		10,000				10,000	10,000	34,32	343,20

- 15 HBC19081 m Cinta d'abalisament, amb un suport cada 5 m i amb el desmuntatge inclòs

	Comentari	Tipus	[C]	[D]	[E]	[F]	PARCIAL	TOTAL	PREU	IMPORT
1	per a delimitar i marcar espais i zones		50,000				50,000	50,000	1,48	74,00

- 16 HBC1H0K1 u Llumenera amb làmpada llampegant amb energia de bateria recarregable i amb el desmuntatge inclòs

	Comentari	Tipus	[C]	[D]	[E]	[F]	PARCIAL	TOTAL	PREU	IMPORT
1	per a proteccions d'elements durant la nit		4,000				4,000	4,000	116,19	464,76

**TOTAL 01 .05 MESURES SEG/SALUT 2.628,01**

Obra 01 PRESSUPOST 14-19  
Capítol 06 ACABATS I MILLORES A JUSTIFICAR

- 1 1-1 m2 ESCOMBRADA MECÀNICA DE CALÇADA I VORERA, AMB ACOPI DE MATERIAL A L'OBRA PER POSTERIOR CÀRREGA I TRANSPORT A L'ABOCADOR

	Comentari	Tipus	[C]	[D]	[E]	[F]	PARCIAL	TOTAL	PREU	IMPORT
1	Superfície de l'àmbit		1,000	1,000	4.150,000		4.150,000			
2	Rasa c.pi i margall		1,000	252,440			252,440	4.402,440	0,42	1.849,02

- 2 INSCAMSAN u Inspecció de xarxa de sanejament separativa, incloent el pas i registre de càmera de TV per la nova xarxa pluvial i nova xarxa d'aigües negres, incloent emissió final d'informe resultant a la DFO.  
- En cas que hi hagi runa a l'interior de les canonades i/o elements de la mateixa, el contractista ho haurà de netejar.  
- En cas de deficiències d'execució, el contractista després de la reparació haurà de tornar a passar la càmera i lliurar informe a la DFO, sense tot a càrrec del contractista.  
Caldrà avisar de la inspecció a la DFO. perquè tinguin oportunitat d'assistir en el moment de la gravació.  
S'estima una durada de 1h. d'inspecció.

	Comentari	Tipus	[C]	[D]	[E]	[F]	PARCIAL	TOTAL	PREU	IMPORT
1	inspecció final d'obra		1,000				1,000	1,000	1.000,00	1.000,00

## PRESSUPOST

Data: 28/08/19

Pàg.: 29

- 3 03457891 ut Partida unitària corresponent al 3% del PEM. per cobrir les millores en l'execució de les obres que determini la DFO. o per a cobrir imprevistos d'obra que siguin imprescindibles d'executar.

Per poder certificar aquesta partida del pressupost, s'haurà de justificar per part de l'empresa adjudicatària de les obres de la forma que indiqui la DFO, llavors si la DFO ho aprova, es podrà executar i finalment certificar.

Si s'executa sense vist-i-plau DFO, aquesta partida es deduirà de la certificació-liquidació de l'obra.

	Comentari	Tipus	[C]	[D]	[E]	[F]	PARCIAL	TOTAL	PREU	IMPORT
1	5% s/PEM.		0,030				0,030			
								0,030	434.774,	13.043,23

TOTAL 01.06

ACABATS I MILLORES A JUSTIFICAR

15.892,25



## RESUM DE PRESSUPOST

Data: 28/08/19

Pag.: 1

NIVELL 3: Títol 3			Import
Títol 3	01.02.01	SANEJAMENT SEPARATIU	168.154,12
Títol 3	01.02.02	PLUVIALS_Pi i Margall	79.840,38
Títol 3	01.02.03	AIGUA POTABLE	90.866,98
<b>Capítol</b>	<b>01.02</b>	<b>XARXA DE SERVEIS</b>	<b>338.861,48</b>
			<b>338.861,48</b>
NIVELL 2: Capítol			Import
Capítol	01.01	DEMOLICIONS DE VIALITAT	23.912,35
Capítol	01.02	XARXA DE SERVEIS	338.861,48
Capítol	01.03	PAVIMENTS i ACABATS	50.563,75
Capítol	01.04	MOBILIARI i SENYALITZACIÓ	2.916,44
Capítol	01.05	MESURES SEG/SALUT	2.628,01
Capítol	01.06	ACABATS i MILLORES A JUSTIFICAR	15.892,25
<b>Obra</b>	<b>01</b>	<b>Pressupost 14-19</b>	<b>434.774,28</b>
			<b>434.774,28</b>
NIVELL 1: Obra			Import
Obra	01	Pressupost 14-19	434.774,28
			<b>434.774,28</b>



**PRESSUPOST D'EXECUCIÓ PER CONTRACTE**

Pàg. 1

---

PRESSUPOST D'EXECUCIÓ MATERIAL.....	434.774,28
13 % DGE. SOBRE 434.774,28.....	56.520,66
6 % BI. SOBRE 434.774,28.....	26.086,46
<b>Subtotal</b>	<b>517.381,40</b>
21 % IVA SOBRE 517.381,40.....	108.650,09
<b>TOTAL PRESSUPOST PER CONTRACTE</b>	<b>€ 626.031,49</b>

---

Aquest pressupost d'execució per contracte puja a

( SIS-CENTS VINT-I-SIS MIL TRENTA-UN EUROS AMB QUARANTA-NOU CÈNTIMS )

---

Els tècnics municipals,

Palafrugell, en la data de la signatura electrònica





## **6. Plànols**



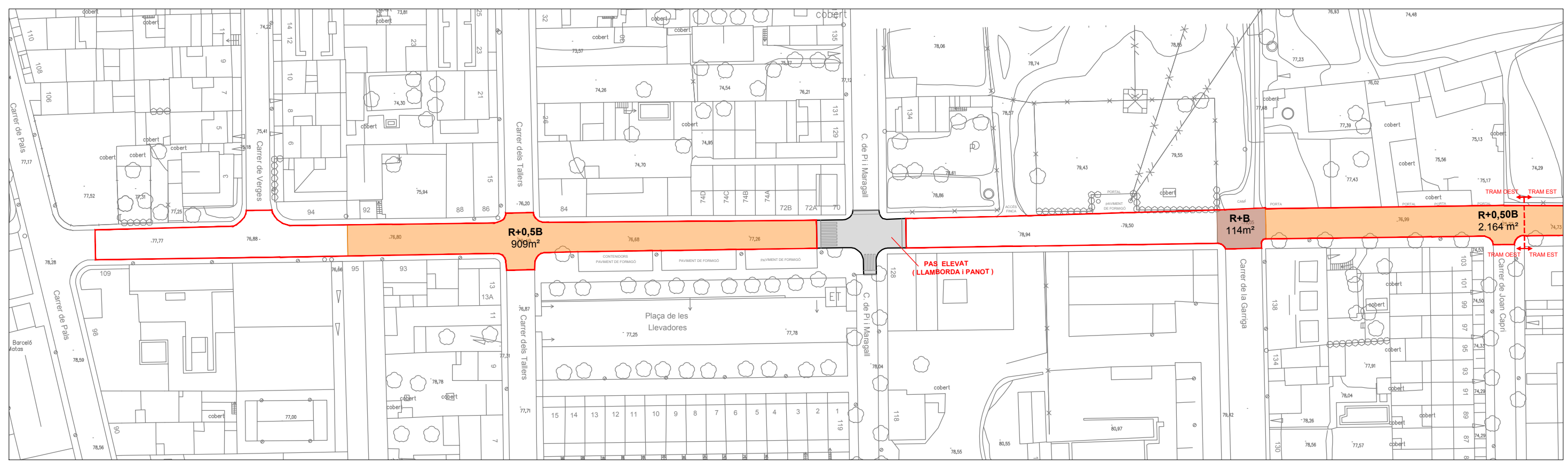




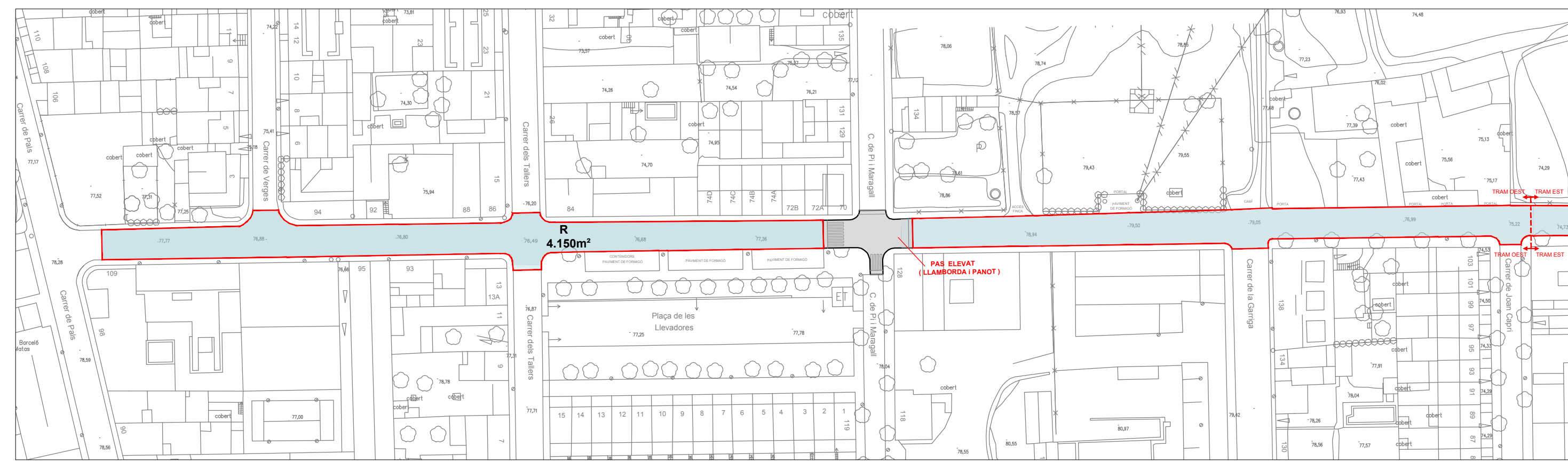




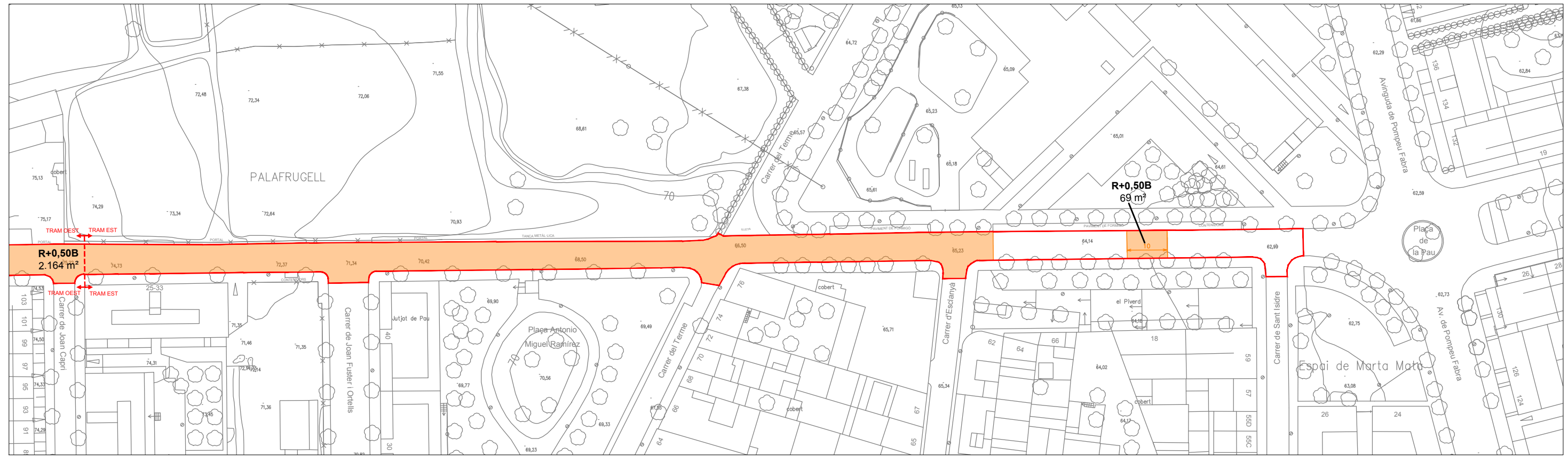




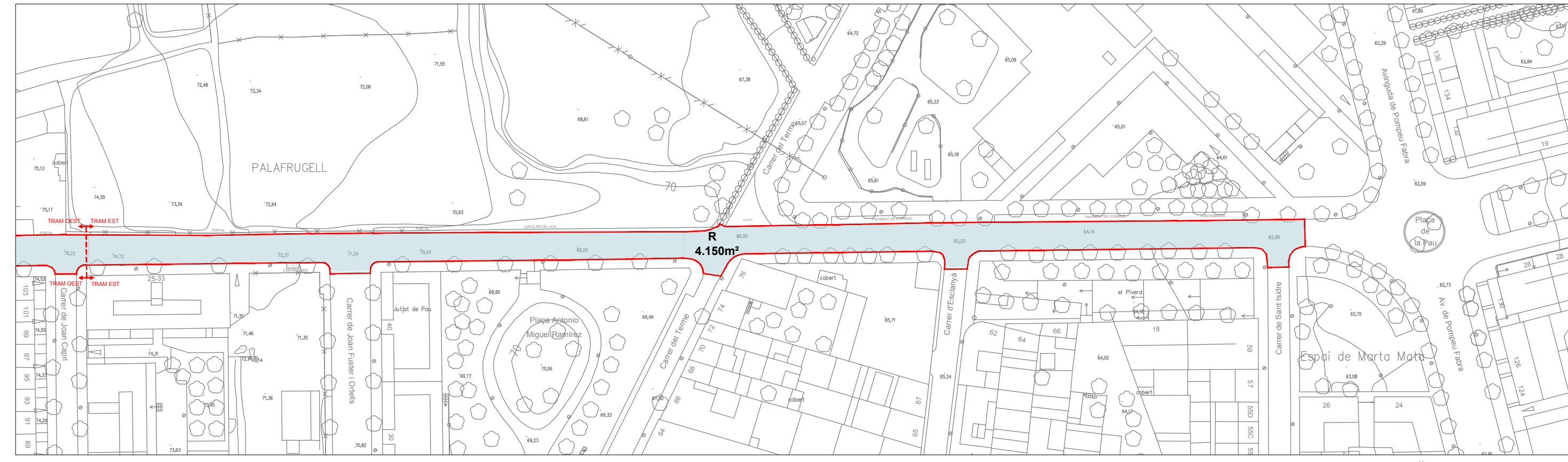
☺ CAPA RODADURA (R+0.50B i R+B)  
TRAM OEST



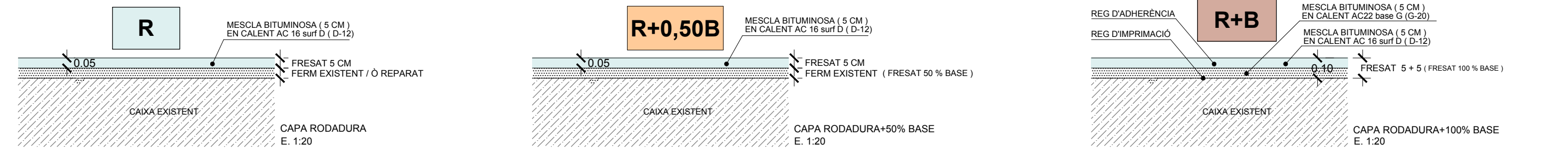
☺ CAPA RODADURA (R)  
TRAM OEST



☺ CAPA RODADURA (R+ 0.5B i R+B)  
TRAM EST



☺ CAPA RODADURA (R)  
TRAM EST



**ÀMBIT TOTAL : 4.150 m<sup>2</sup>**

ACTUACIONS :

- Capa de rodadura ( R ) : 4.150,00 m<sup>2</sup>
- Capa de rodadura + 50% de base (R+0,50B) : 3.142,00 m<sup>2</sup>
- Capa de rodadura + 100% de base (R+B) : 114,00 m<sup>2</sup>

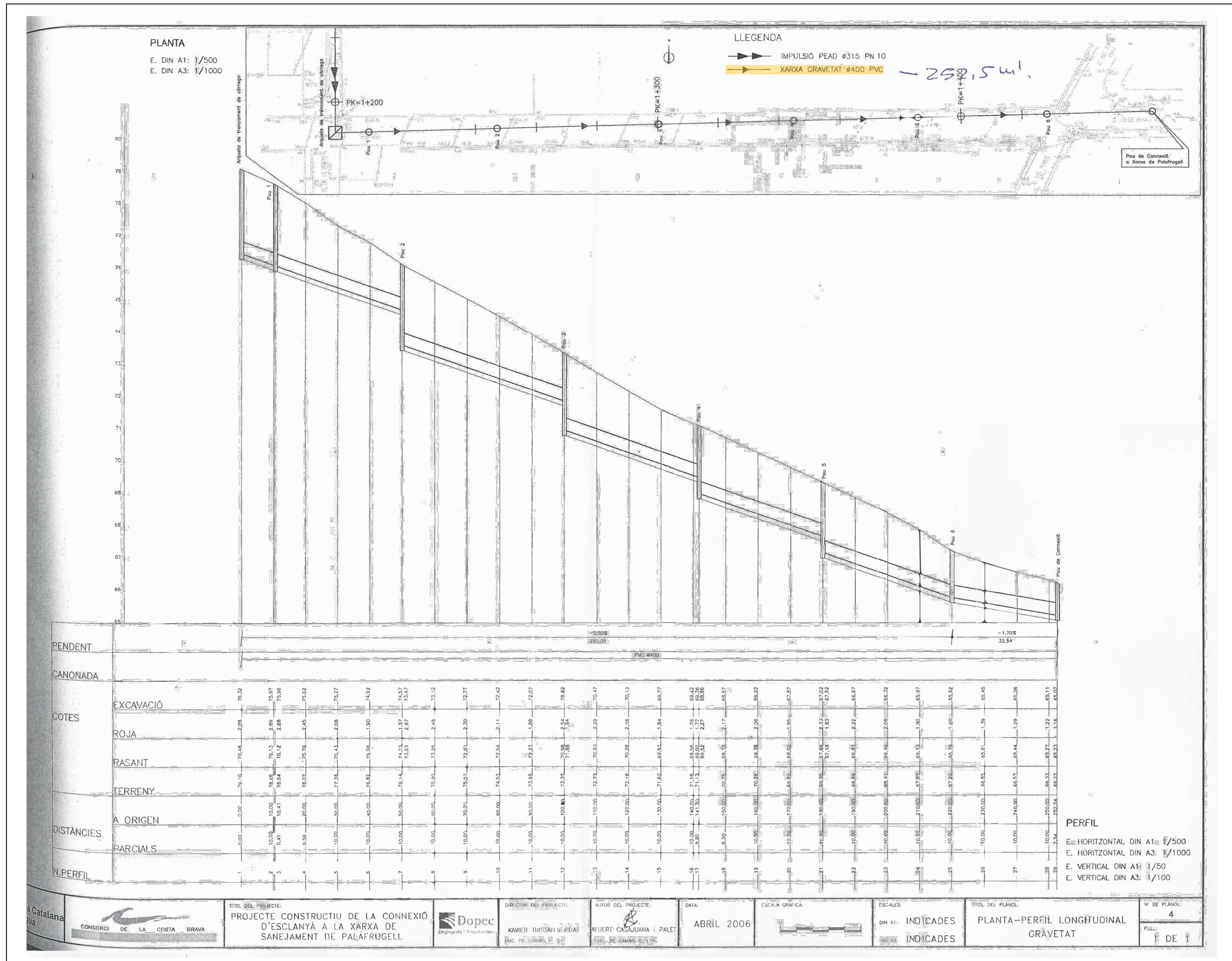








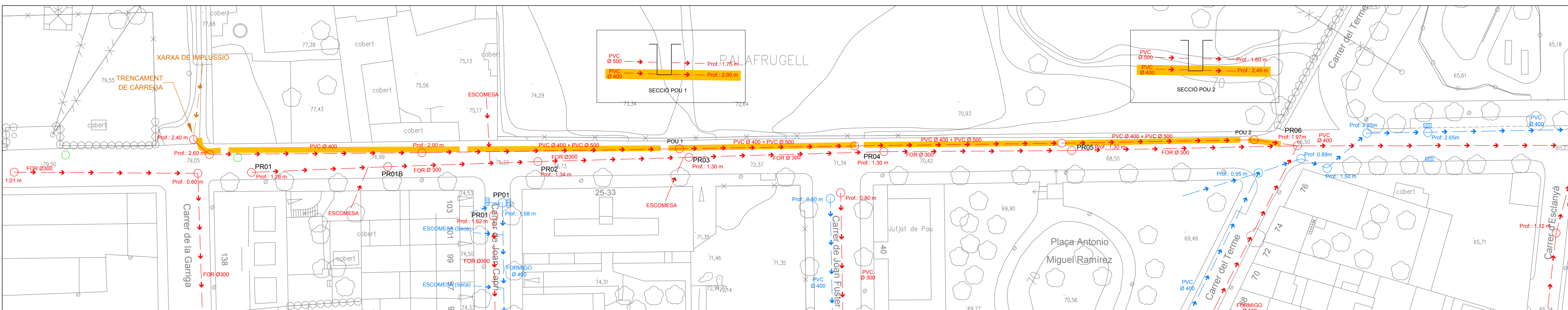




PLANTA I PERFIL COL·LECTOR PER GRAVETAT EN ALTA  
Consorci de la Costa Brava

**SIMBOLOGIA XARXA UNITÀRIA ACTUAL**

- XARXA EN ALTA
- TUB D'AIGÜES FEGALS
- TUB D'AIGÜES PLUVIALS
- POU D'AIGÜES FEGALS
- POU D'AIGÜES PLUVIALS
- EMBORNAL



PLANTA ESTAT ACTUAL SANEJAMENT XARXA UNITÀRIA  
Àrea de Serveis



SEGONS PROJECTE D'URBANITZACIÓ DEL SECTOR SUD-1.13 "CIRCVAL·LACIÓ NORD",  
AL PARATGE LES BRUGUERES, A PALAFRUGELL

PE Ø 1000  
4,3 %  
h= 2,020 m  
cota vial = 55,32

PE Ø 1000  
5 %  
h= 3,833 m  
cota vial = 67,038

PE Ø 1000  
4,5 %  
h= 2,70 m  
cota vial = 69,70

POU EXISTENT

POU A FER NOU

SEGONS ÀREA DE SERVEIS  
POU FECAL C / PALS

PVC Ø 200  
h= 2,07 m

Pals - Pi i Margall

NOVA XARXA PLUVIAL

Pi i Margall - Garriga

NOVA XARXA FECAL  
NOVA XARXA PLUVIAL

Garriga  
- Terme

Garriga - Terme

NOVA XARXA PLUVIAL  
ANUL·LACIÓ Ø300 F. EXISTENTS  
CONNEXIÓ ESCOMESSES A Ø500  
SECTORITZACIÓ XARXA ALTA I BAIXA

SIMBOLOGIA PROPOSTA SANEJAMENT PLUVIALS

- Canonada Pluvials existent
- Nova Canonada Pluvials
- Pou de registre existent
- Nou Pou de registre
- Embornal existent
- Nou Embornal
- P1** Núm. pou pluvials, "I" intersecció ( existent )
- P15b,P22** Núm. pou pluvials ( existents )
- P12, P13** Núm. Nous pou pluvials, "II" intersecció
- P1- P15** Núm. Nous pou pluvials
- P16b** Núm. pou pluvials ( pou a fer nou )

SIMBOLOGIA XARXA UNITÀRIA ACTUAL

- XARXA EN ALTA
- TUB D'ÀIGÜES FECALS
- TUB D'ÀIGÜES PLUVIALS
- POU D'ÀIGÜES FECALS
- POU D'ÀIGÜES PLUVIALS
- POU A DEFINIR
- EMBORNAL

Terme - Plaça de la Pau

CONNEXIÓ DE XARXA PLUVIAL

SIMBOLOGIA XARXA SEPARATIVA (FECALS)

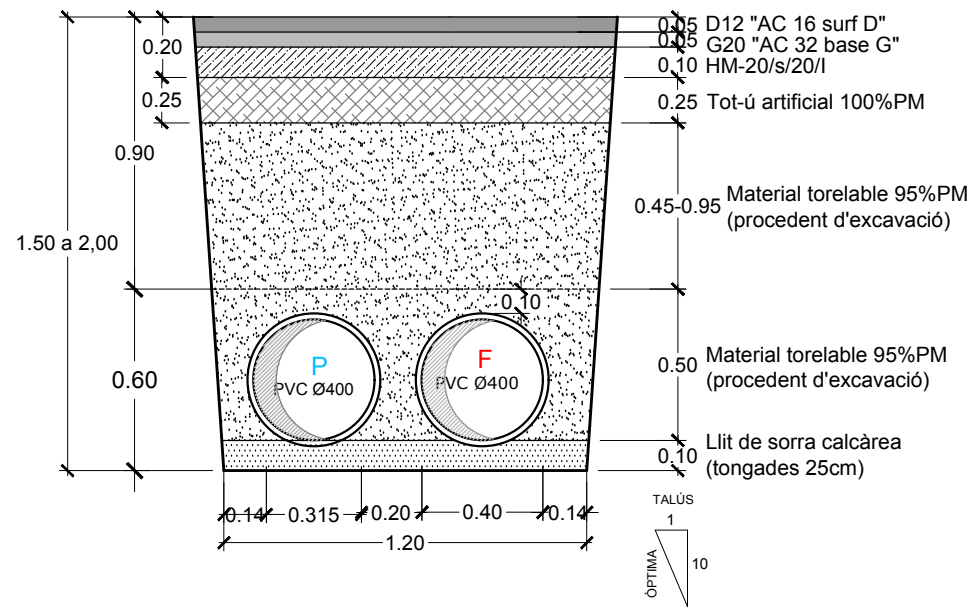
- TUB D'ÀIGÜES FECALS (PROPOSTA)
- TUB D'ÀIGÜES FECALS (EXISTENT)
- POU D'ÀIGÜES FECALS (PROPOSTA)
- POU D'ÀIGÜES FECALS (EXISTENT)



**F i P ↑ Pi i Margall - Garriga (P: Pi2 a Pi3) + (F:Pi3 a Pi4)**  
**P ↑ Terme - Garriga (P: P1 a P2)**

SECCIÓ S1 (Fecals) Ø400 (h=1,5 - 2m)

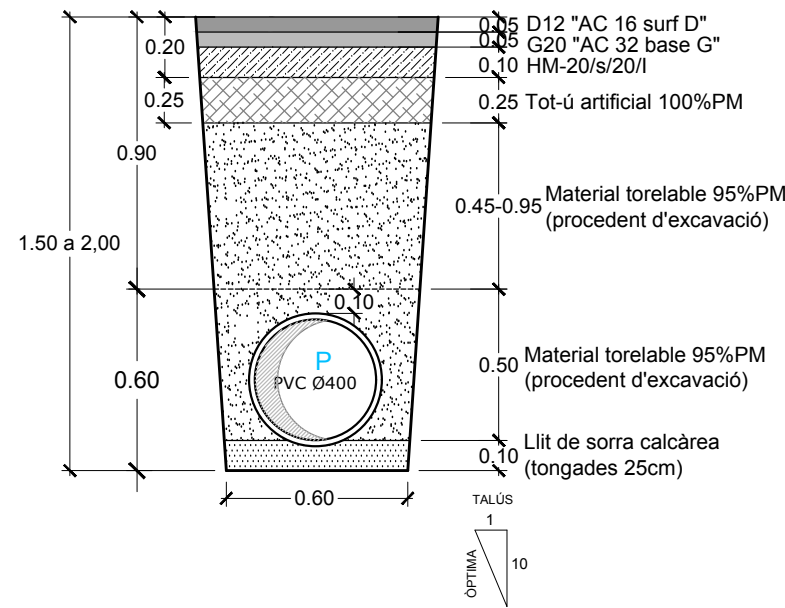
E. 1:25



**P ↑ Pi i Tallers a Pals (P10 a P12)**  
**P ↑ Pi i Esclanyà a Terme (P+-1 a P1)**  
**P ↑ Terme - Garriga (P1 a Pi2)**

SECCIÓ S2 (Pluvials) Ø400 (h=1,5 - 2m)

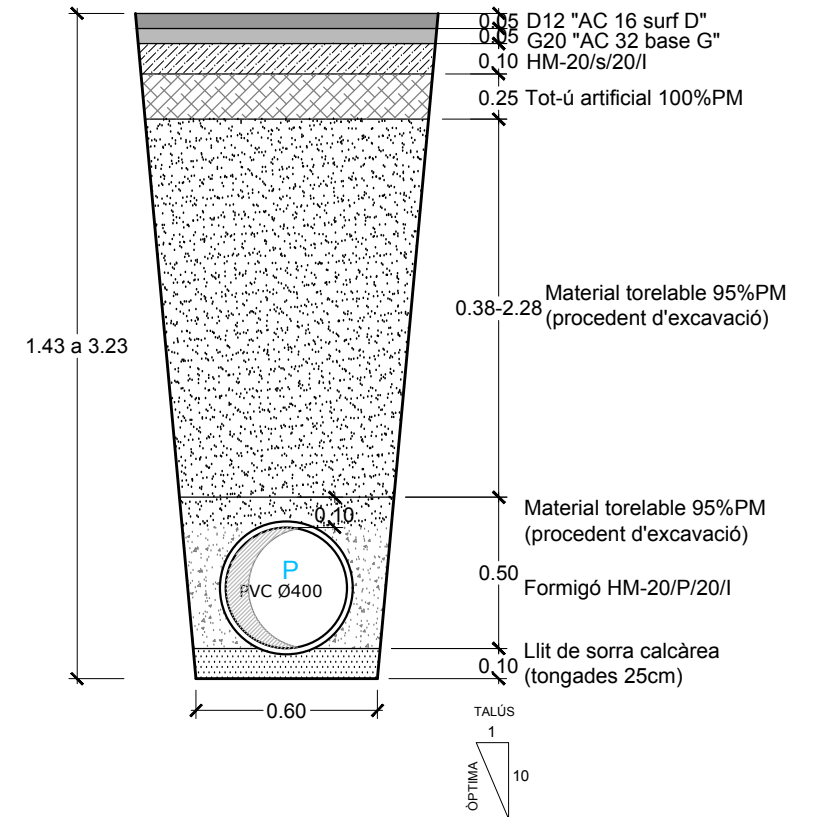
E. 1:25



**P ↑ Pi i Margall - Tallers (Pi3 a P10)**

SECCIÓ S3 (pluvials) Ø400

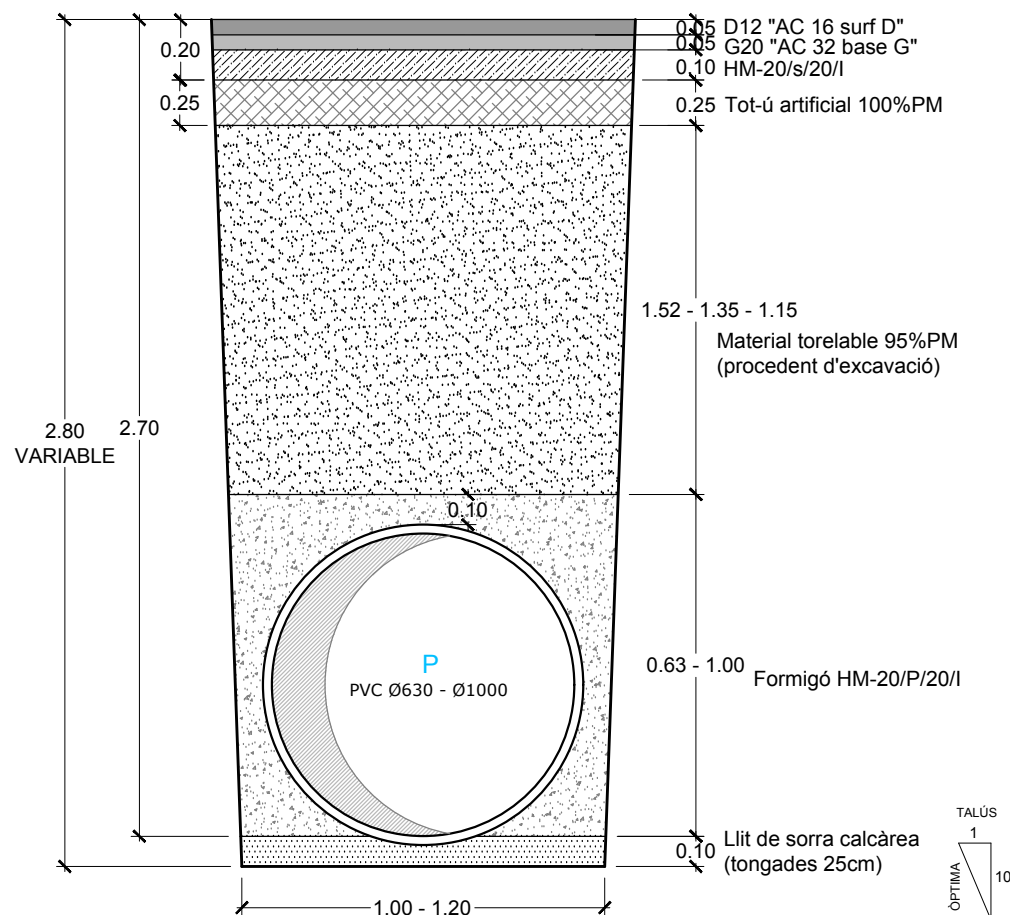
E. 1:25



**P ↑ Pi i margall: P15 a Pi2**

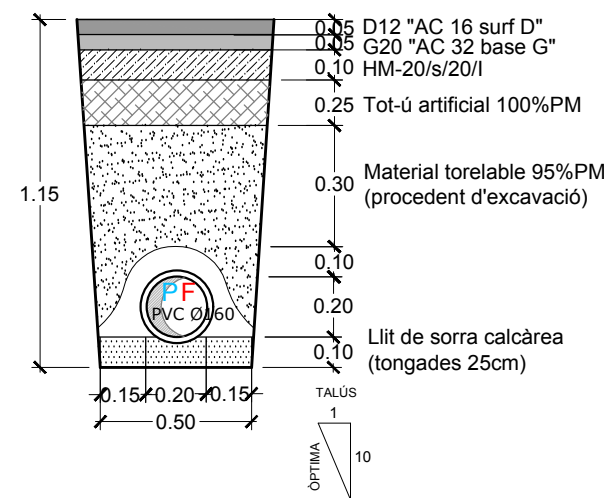
SECCIÓ S4 (Pluvials) Ø630 - Ø800 - Ø1000

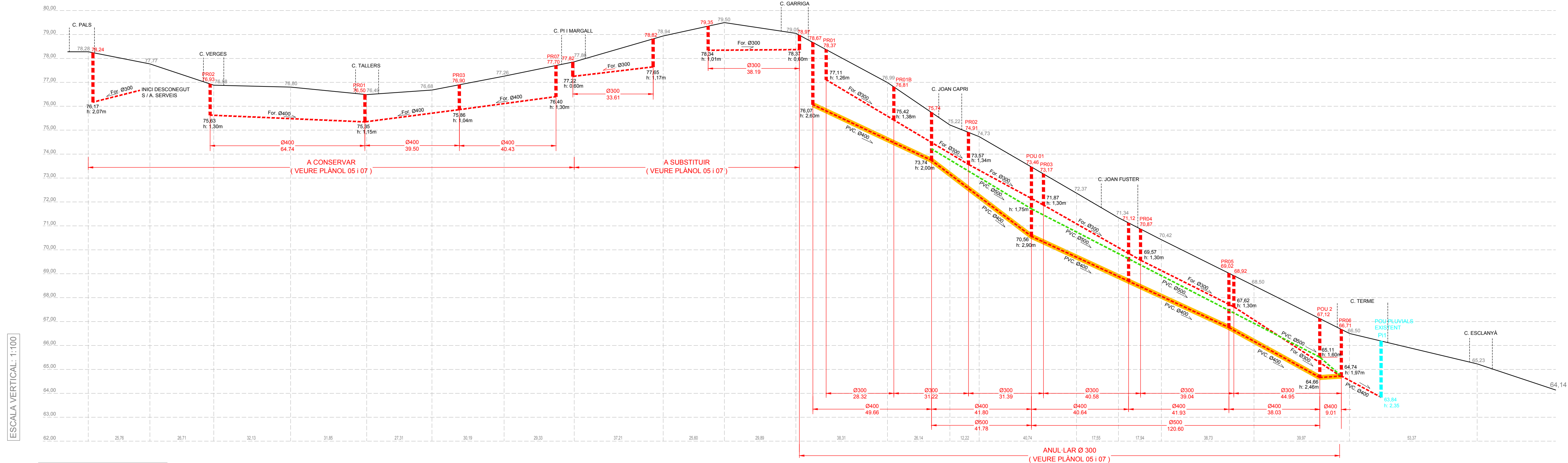
E. 1:25



SECCIÓ - ESCOMESA (Fecals i Pluvials) Ø160

E. 1:25





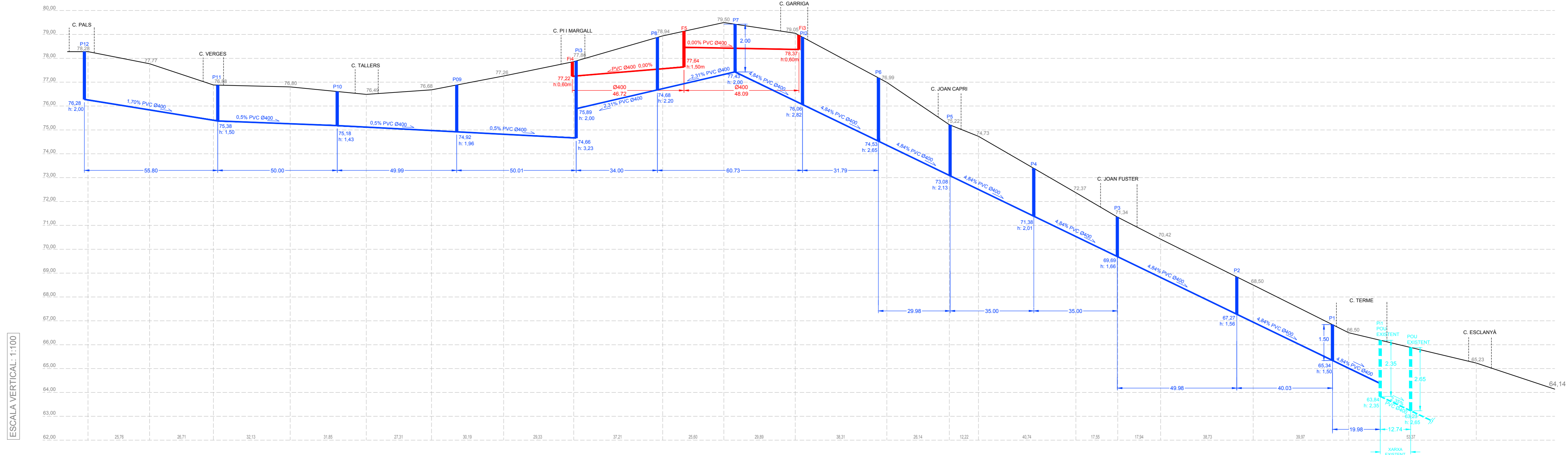
ESCALA VERTICAL: 1:100

ESCALA HORIZONTAL: 1:1000

- - - - - XARXA SANEJAMENT EN BAIXA
- - - - - XARXA SENSE IDENTIFICAR
- - - - - XARXA SANEJAMENT EN ALTA Consorci Costa Brava, SL  
( VEURE PLÀNOL NÚM 06 )

FONT D'INFORMACIÓ / DADES : INFORMES ÀREA DE SERVEIS - 18 / 07 / 2019  
 23 / 07 / 2019  
 09 / 08 / 2019

MIPROJECTES 2019/14-2019 Renovació ferm c. Manufactures Suro i c. Mestre Josep Bonay 02-Aprovació DEFINITIVA/PLÀNOL5/01_DEFINITIU/14-2019 Renovació ferm c. Manufact. Suro i c. Mestre Josep Bonay		equip redactor JOAQUIM GARCIA BALDA, arquitecte ESTEFAN GARCIA MORENO, arquitecte tècnic		dibuixat Marina B Josep L		plànol ESTAT ACTUAL PERFIL DE XARXA DE SANEJAMENT (C. Manufactures del Suro - M Josep Bonay)		data octubre 2019 escala 1:1000		núm. <b>09</b> expedient 14-2019			
<b>PROJECTE PER A LA RENOVACIÓ DEL FERM DEL C. MANUFACTURES DEL SURO I AVDA. DEL MESTRE JOSEP BONAY, A PALAFRUGELL</b>													



ESCALA VERTICAL: 1:100

ESCALA HORITZONTAL: 1:1000

- NOVA CANONADA D'AIGÜES FECALS
- NOVA CANONADA D'AIGÜES PLUVIALS
- - - CANONADA D'AIGÜES PLUVIALS EXISTENT

<p>M:PROJECTES 2019/14-2019 Renovació ferm c. Manufactures Suro i c. Mestre Josep Bonay/02-Aprovació DEFINITIVA/PLÀNOL/01_DEFINITIVA/14-2019 Renovació ferm c. Manufac. Suro i c. Mestre Josep Bonay</p> <p><b>PROJECTE PER A LA RENOVACIÓ DEL FERM DEL C. MANUFACTURES DEL SURO I AVDA. DEL MESTRE JOSEP BONAY, A PALAFRUGELL</b></p>		<p>equip redactor JOAQUIM GARCIA BALDA, arquitecte ESTÈFAN GARCIA MORENO, arquitecte tècnic</p>	<p>dibuixat Marina B Josep L.</p>	<p>plànol PROPOSTA PERFIL XARXA DE SANEJAMENT (C. Manufactures del Suro - M Josep Bonay)</p>	<p>data octubre 2019 escala 1:1000</p>	<p>núm. <b>10</b> expedient 14-2019</p>	<p>ajuntament de palafrugell</p>
--	--	---	---	--	--	---	----------------------------------