

PLEC DE CONDICIONS TÈCNIQUES

ÍNDEX

1.- ASPECTES GENERALS.	10
1.1.- Objecte, abast i disposicions generals.....	10
1.1.1.- Objecte.....	10
1.1.2.- Àmbit d'aplicació.....	10
1.1.3.- Instruccions, normes i disposicions aplicables.....	10
1.2.- Descripció de les obres.....	16
1.2.1.- Descripció general de l'obra.....	16
1.2.2.- Esplanació i obres preparatòries.....	16
1.2.5.- Afermat.....	16
1.2.6.- Senyalització i seguretat vial.....	17
1.2.7.- Obres complementàries.....	18
1.2.8.- Reposicions.....	18
1.3.- Direcció d'obra.....	19
1.4.- Desenvolupament de les obres.....	20
1.4.1.- Replanteigs. Acta de comprovació del replanteig.....	20
1.4.2.- Plànols d'obra.....	21
1.4.3.- Programes de treballs.....	21
1.4.4.- Control de qualitat.....	22
1.4.5.- Mitjans del contractista per a l'execució dels treballs.....	22
1.4.6.- Informació a preparar pel contractista.....	23
1.4.7.- Manteniment i regulació del trànsit durant les obres.....	23
1.4.8.- Seguretat i salut al treball.....	23
1.4.9.- Afeccions al medi ambient.....	24
1.4.10.- Abocadors.....	24
1.4.11.- Execució de les obres no especificades en aquest plec.....	24
1.5.- Amidament i abonament.....	24
1.5.1.- Amidament de les obres.....	24
1.5.2.- Abonament de les obres.....	25
1.5.2.a.- Preus unitaris.....	25
1.5.2.b.- Altres despeses per compte del contractista.....	25
2.- MATERIALS BÀSICS.	25
2.1.- Aspectes generals.....	25

2.2.- Materials per a terraplens, pedraplens i rebliments localitzats.....	25
2.2.1.- Consideracions generals.....	26
2.3.- Materials per a fermes.	26
2.3.1.- Tot-ú natural.	26
2.3.1.a.- Granulometria.	26
2.3.1.b.- Duresa.	26
2.3.1.c.- Netedat.	26
2.3.1.d.- Plasticitat.....	26
2.3.2.- Tot-u artificial.	26
2.3.5.- Mescles bituminoses en calent.....	27
2.3.5.a.- Lligant hidrocarbonat.....	27
2.3.5.b.- Granulat gruixut.....	28
2.3.5.c.- Granulat fi.....	28
2.3.5.d.- Filler.....	29
2.3.5.e.- Tipus i composició de la mescla.	29
2.3.6.- Regs d'adherència.	29
2.3.6.a.- Lligant.	29
2.3.6.b.- Dotació de lligant.....	29
2.3.7.- Granulats per a regs d'emprimació.....	29
2.3.8.- Emulsions bituminoses.	29
2.3.9.- Reg de curat.	30
2.4.- Beurades, morters i formigons.....	30
2.4.1.- Aigua per a beurades, morters i formigons.	30
2.4.2.- Granulats per a morters i formigons.	30
2.4.3.- Ciments.	30
2.4.4.- Additius per a beurades, morters i formigons.	31
2.4.6.- Morters sense retracció.	31
2.4.7.- Formigons.	31
2.5.- Acers.....	33
2.5.1.- Armadures passives.	33
2.5.1.a.- Unions d'armadura per a maniguets. Acers tipus GEWI.....	33
2.5.7.- Galvanitzats.	33
2.6.- Materials per drenatge.	34
2.6.1.- Tubs i canonades.....	34
2.6.1.a.- Tubs de P.V.C.	35

2.6.1.b.- Tubs de P.V.C. perforats per a drenatge.	35
2.6.1.c.- Tubs de formigó.	36
2.6.1.d.- Tubs d'acer corrugat i galvanitzat.	37
2.6.2.- Drens subterranis i material filtrant.	37
2.6.2.a.- Drens subterranis.	37
2.6.2.b.- Material granular en capes filtrants.	37
2.7.- Pintures.	37
2.7.1.- Pintures per a perfils metàl·lics.	37
2.7.1.a.- Definició.	38
2.7.1.b.- Condicions generals.	38
2.7.1.c.- Condicions particulars.	38
2.7.1.d.- Qualitat de l'aplicació de la pintura.	38
2.7.1.e.- Idoneïtat.	39
2.7.1.f.- Assaigs.	39
2.7.1.g.- Durada dels assaigs.	40
2.7.1.h.- Requisits de conformitat.	40
2.7.1.i.- Identificació de les pintures.	40
2.7.1.j.- Control de qualitat.	40
2.8.- Materials per a senyalització i abalisament.	41
2.8.1.- Marques vials.	41
2.8.1.a.- Autorització d'ús.	42
2.8.1.b.- Seguretat i senyalització de les obres.	48
2.8.2.- Senyalització vertical.	49
2.8.2.a.- Senyalització vertical de codi.	49
2.8.2.b.- Senyalització vertical en alumini.	54
2.8.2.c.- Seguretat i senyalització de les obres.	60
2.9.- Materials diversos.	61
2.9.1.- Fustes per a encofrats.	61
3.- UNITATS D'OBRA, PROCÉS D'EXECUCIÓ I CONTROL.	63
3.1.- Treballs generals.	63
3.1.1.- Replantejament.	63
3.1.2.- Accés a les obres.	63
3.1.3.- Instal·lacions auxiliars d'obra i obres auxiliars.	64
3.1.4.- Maquinària i mitjans auxiliars.	64

3.2.- Moviment de terres.....	65
3.2.1.- Aclariment i estassada del terreny.....	65
3.2.1.a.- Enderrocs i demolicions.....	65
3.2.1.b.- Escarificació i compactació.....	65
3.2.1.c.- Escarificació i compactació de fermes existents.....	65
3.2.1.d.- Neteja de paviments per rebre nous tractaments.....	66
3.2.2.- Excavacions.....	66
3.2.2.a.- Consideració general.....	66
3.2.2.b.- Excavació de terra vegetal.....	66
3.2.2.d.- Excavació de rases, pous i fonaments.....	66
3.2.3.- Terraplenats i rebliments.....	69
3.2.3.b.- Rebliments localitzats.....	69
3.2.4.- Acabats.....	70
3.2.4.b.- Aportació i extensió de la terra vegetal.....	70
3.2.5.- Obres diverses.....	70
3.2.5.a.- Camins d'accessos als talls.....	70
3.3.- Drenatge.....	70
3.3.1.- Cunetes i baixants.....	70
3.3.1.a.- Cunetes de formigó executades a l'obra.....	70
3.3.1.b.- Baixants prefabricades.....	71
3.3.2.- Tubs, pericons i buneres.....	71
3.3.2.a.- Pericons i pous.....	71
3.3.2.c.- Claveguerons de formigó.....	71
3.3.2.d.- Brocs.....	72
3.3.3.- Desguassos.....	760
3.3.4.- Caixes per embornals.....	760
3.3.5.- Elements auxiliars per a drenatges.....	762
3.4.- Afermats.....	763
3.4.1.- Tot-ú natural.....	76
3.4.2.- Tot-ú artificial.....	77
3.4.4.- Mescles bituminoses.....	78
3.4.4.a.- Mescles bituminoses en calent.....	78
3.4.5.- Regs i tractaments superficials.....	86
3.4.5.a.- Regs d'emprimació.....	86

3.4.5.b.- Regs d'adherència.	86
3.4.5.c.- Dobles tractaments superficials.....	91
3.4.6.- Obres complementàries.....	92
3.4.6.a.- Vorades.	92
3.5.- Armat.....	92
3.5.1.- Armadures passives en formigó armat i pretesat.	92
3.5.1.a.- Els espejaments.....	92
3.5.1.b.- Els separadors.	92
3.6.- Formigonat.....	93
3.6.1.- Aspectes generals.....	93
3.6.2.- Pla de formigonat.....	93
3.7.- Elements auxiliars.....	94
3.7.1.- Encofrats i motlles.	94
3.8.- Senyalització i abalisament.....	95
3.8.1.- Marques vials.....	95
3.8.1.a.- Definició.	95
3.8.1.b.- Maquinària d'aplicació.	95
3.8.1.c.- Dosificacions per aplicació.	97
3.8.1.d.- Característiques essencials.....	97
3.8.1.e.- Execució.....	97
3.8.1.f.- Control de qualitat.	98
3.8.2.- Senyalització vertical.	103
3.8.2.a.- Senyalització vertical de codi.....	103
3.8.2.b.- Senyalització vertical en alumini.	105
3.8.2.c.- Període de garantia.....	109
3.8.2.d.- Seguretat i senyalització dels treballs.	109
3.9.- Obres diverses.....	110
3.9.5.- Elements prefabricats.....	110
4.- AMIDAMENT I ABONAMENT.....	111
4.1.- Moviment de terres.	111
4.1.1.- Treballs preliminars.	111
4.1.1.a.- Aclariment i esbrossada.	111
4.1.1.b.- Enderrocs i demolicions.....	111
4.1.1.c.- Escarificat, rassanteig i compactació.....	111

4.1.1.d.- Escarificació i compactació de fermes existents.....	111
4.1.1.e.- Neteja de paviments existents per rebre nous tractaments.....	111
4.1.2.- Excavacions.....	111
4.1.2.a.- Excavació de terra vegetal.....	112
4.1.2.d.- Excavació de rases, pous i fonaments.....	112
4.1.3.- Terraplens i rebliments.....	112
4.1.3.d.- Rebliment de rases, pous o fonaments.....	112
4.1.4.- Acabats.....	113
4.1.4.c.- Aportació i extensió de terra vegetal.....	113
4.1.5.- Obres diverses.....	113
4.1.5.a.- Camins d'accessos als talls.....	113
4.2.- Drenatge.....	113
4.2.1.- Cunetes i baixants.....	113
4.2.1.b.- Baixants prefabricades.....	113
4.2.2.- Tubs, pericons i buneres.....	113
4.2.2.a.- Pericons i pous.....	113
4.2.2.c.- Claveguerons de formigó.....	114
4.2.2.d.- Tubs de PVC.....	114
4.2.2.e.- Drens.....	114
4.2.4.- Desgüassos.....	114
4.3.- Afermats.....	114
4.3.1.- Capes granulars.....	114
4.3.1.a.- Tot-ú natural.....	114
4.3.1.b.- Tot-u artificial.....	114
4.3.2.- Mescles bituminoses.....	115
4.3.2.a.- Mescles bituminoses en calent.....	115
4.3.3.- Regs i tractaments superficials.....	115
4.3.3.a.- Regs d'emprimació.....	115
4.3.3.b.- Regs d'adherència.....	115
4.3.3.c.- Dobles tractaments superficials.....	115
4.4.- Estructures de formigó.....	115
4.4.1.- Armadures utilitzades en el formigó armat.....	115
4.4.1.a.- Armadures passives.....	115
4.4.2.- Formigons.....	116
4.4.2.a.- Formigó en massa o armat.....	116

4.4.3.- Elements auxiliars.....	116
4.4.3.a.- Encofrats i motlles.	116
4.6.- Senyalització i abalisament.....	116
4.6.1.- Marques vials.....	116
4.6.2.- Senyalització vertical.....	116
4.6.2.a.- Senyals verticals de codi.	116
4.6.2.b.- Plaques i panells d'alumini.	117
4.6.2.c.- Pals de suport i fonaments.....	117
4.6.2.d.- Pòrtics i banderoles.	118
4.8.- Seguretat viària i desviaments provisionals.	118
4.8.1.- Definició i condicions de la partida d'obra executada.	118
4.8.2.- Condicions del procés d'execució.....	119
4.9.- Reposició de serveis.....	120

1.- ASPECTES GENERALS.

1.1.- Objecte, abast i disposicions generals.

1.1.1.- Objecte.

Aquest plec de prescripcions tècniques particulars té per objecte en primer lloc estructurar l'organització general de l'obra; en segon lloc, fixar les característiques dels materials a emprar; igualment, establir les condicions que ha d'acomplir el procés d'execució de l'obra; i per últim, organitzar el mode i manera en que s'han de realitzar els amidaments i abonaments de les obres.

1.1.2.- Àmbit d'aplicació.

El present plec s'aplicarà a totes les obres necessàries incloses en el projecte de urbanització del sector Puig Balirà 2, situat a St. Antoni de Calonge.

1.1.3.- Instruccions, normes i disposicions aplicables.

GENERAL

Seràn d'aplicació, en el seu cas, com a supletòries i complementàries de les contingudes en aquest Plec, les Disposicions i els seus annexes que a continuació es relacionen, sempre que no modifiquin ni s'oposin a allò que en ell s'especifica.

- Reglament General de Carreteres aprovat per Reial Decret 1812/1994 del 2 de setembre de 1994, així com les modificacions aprovades en el Reial Decret 1911/1997 del 19 de desembre (B.O.E. de 10 de gener de 1998).
- Plec de Prescripcions Tècniques Generals per a Obres de Carreteres i Ponts PG. 3/75, aprovat per O.M. de 6 de febrer de 1976, amb les modificacions i ampliacions aprovades, introduïdes al seu articulat per:

O.M. de 31 de juliol de 1986 (B.O.E. del 5 de setembre) :

- 516 "Formigó compactat"

O.C. 297/88T, de 29 de març de 1988:

- 533 "Tractaments superficials mitjançant regs amb graveta"

O.M. de 28 de setembre de 1989 (B.O.E. del 9 d'octubre):

- 104 "Desenvolupament i control de les obres"

O.M. de 27 de desembre de 1999

- 202 "Ciments"
- 210 "Quitrans" (es deroga)
- 211 "Betums asfàltics"
- 212 "Betums fluidificats per regs d'emprimació" (ampliació de "Betums asfàltics fluidificats")
- 213 "Emulsions bituminoses" (abans "Emulsions asfàltiques")

- 214 "Betums fluxats" (nou)
- 215 "Betums asfàltics modificats amb polímers" (nou)
- 216 "Emulsions bituminoses modificades amb polímers" (nou)

O.M. de 28 de desembre de 1999 (B.O.E. del 28 de gener de 2000) "Elements de senyalització, abalisament i defensa de les carreteres"

- 278 "Pintures a utilitzar en marques vials reflexives" (es deroga)
- 289 "Microesferes de vidre a utilitzar en marques vials reflexives" (es deroga)
- 700 "Marques vials"
- 701 "Senyals i cartells verticals de circulació retroreflectants" (substitueix "Senyals de circulació")
- 702 "Captafars retroreflectants"
- 703 "Elements d'abalisament retroreflectants"
- 704 "Barreres de seguretat"

O.C. 5/2001 de 24 de maig de 2001, Riegos auxiliares, mezclas bituminosas y pavimentos de hormigón.

- 530 "Riegos de imprimación"
- 531 "Riegos de adherencia"
- 532 "Riegos de curado"
- 540 "Lechadas bituminosas"
- 542 "Mezclas bituminosas en caliente"
- 543 "Mezclas bituminosas discontinuas en caliente para capas de rodadura"
- 550 "Pavimentos de hormigón vibrado"

O.M. de 13-2-02 (BOE 6-3-02):

Revisat:

- 280 "Agua a emplear en morteros y hormigones"
- 610 "Hormigones"

Nou:

- 281 "Aditivos a emplear en morteros y hormigones"
- 283 "Adiciones a emplear en hormigones"

Orden FOM 1382/02, de 16 de maig de 2002.

Modifica:

- 300 "Desbroce del terreno" ;
- 301 "Demoliciones";
- 302 "Escarificación y compactación";
- 303 "Escarificación y compactación del firme existente";
- 304 "Prueba con supercompactador";

- 320 "Excavación de la explanación y préstamos";
- 321 "Excavación en zanjas y pozos";
- 322 "Excavación especial de taludes en roca";
- 330 "Terraplenes";
- 331 "Pedraplenes";
- 332 "Rellenos localizados";
- 340 "Terminación y refino de la explanada";
- 341 "Refino de taludes";
- 410 "Arquetas y pozos de registro";
- 411 "Imbornales y sumideros";

O.C. 10/2002 de 30 de setembre de 2002, sobre seccions i capes estructurals de ferm:

- 510 "Zahorras"

- Reial decret 1481/01, de 27 de desembre, pel que es regula l'eliminació de residus mitjançant dipòsit en abocador.
- Norma del Laboratori de Transports i Mecànica del Sòl per a l'execució d'assaigs de materials actualment en vigència.
- Mètodes d'assaig del Laboratori Central d'Assaigs de Materials (M.E.L.C.).
- Normes U.N.E.
- UNE-14010 Examen i qualificació de Soldadors.
- Normes ASME-IX "Welding Qualifications".
- Reglament Nacional del Treball per a la Indústria de la Construcció i Obres Públiques (Ordre Ministerial d'1 d'abril de 1964).
- Ordenança de Treball de la Construcció, Vidre i Ceràmica (Ordre Ministerial del 28 d'agost de 1970).

Serà d'aplicació l'acord del Govern de la Generalitat de Catalunya de 9 de juny de 1998 (DOGC de 03/08/1998), pel qual es fixen els criteris per a la utilització en l'obra pública de determinats productes utilitzats en la construcció.

Segons l'esmentat acord, s'exigeix que els productes, corresponents a les famílies de materials que es relacionen a continuació, si estan inclosos en el plec de condicions d'aquest projecte, siguin de qualitat certificada o puguin acreditar un nivell de qualitat equivalent, segons les normes aplicables als estats membres de la Unió Europea o de l'Associació Europea de Lliure Canvi.

També es procurarà, en el seu cas, que els esmentats materials disposin de l'etiqueta ecològica europea, regulada en el Reglament 880/1992/CEE o bé altres distintius de la Comunitat Europea.

En cas d'alguna discrepància o conflicte entre aquest article i qualsevol de les clàusules dels plecs de les famílies a continuació relacionades, preval aquest esmentat article.

Relació de plecs de família a aplicar aquest article:

- Ciments
- Guixos
- Escaioles
- Filferros trefilats llisos i corrugats
- Productes bituminosos impermeabilitzants

- Tubs de coure per a ús termohidrosanitari
- Tubs de plàstic per a ús termohidrosanitari
- Cables elèctrics per a baixa tensió
- Aparells sanitaris
- Aixetes sanitàries

Tots aquests documents obligaran en la redacció original amb les modificacions posteriors, declarades d'aplicació obligatòria i que es declarin com a tal durant el termini de les obres d'aquest projecte.

El contractista està obligat al compliment de totes les instruccions, plecs o normes de tota índole promulgades per l'administració de l'estat, de l'autonomia, ajuntament i d'altres organismes competents, que tinguin aplicació a les feines que s'han de fer, tant si són esmentats com si no ho són en la relació anterior, quedant a decisió del director d'obra resoldre qualsevol discrepància que pugui haver respecte el que disposa aquest plec.

FERMS

- Plec de Prescripcions Tècniques Generals per Obres de Conservació de Carreteres (PG-4), aprovat per l'ordre circular 8/2001 de 18 de gener de 2002.
- Nota de servei sobre la dosificació de ciment en capes de ferm i paviment, de 12 de juny de 1989.
- Nota de servei sobre capes tractades amb ciment (sòl-ciment i grava-ciment), de 13 de maig de 1992.
- Ordre circular 308/89 CyE "Sobre recepció definitiva d'obres", de 8 de setembre de 1989.
- Nota de servei complementària de la O.C. 308/89 CyE "Sobre recepció definitiva d'obres", de 9 d'octubre de 1991.
- Instrucció per a la recepció de calços en obres d'estabilització de sòls RCA/92, aprovat per l'ordre circular de 18 de desembre de 1992.

PLANTACIONS

- Instrucció 7.1-I.C "Plantacions en les zones de servitud de carreteres", de 21 de març de 1963.
- Manual de plantacions en l'entorn de la carretera, publicat pel Centre de Publicacions del MOPT al 1992.

SENYALITZACIÓ I BALISSAMENT

- Norma 8.1- IC "Senyalització vertical", de 28 de desembre de 1999.
- Instrucció 8.2- IC "Marques vials", de 16 de juliol de 1987.
- Ordre circular 309/90 CyE sobre fites d'aresta.

- Ordre circular 304/89 T sobre projectes de marques vials, de 21 de juliol de 1989.
- Nota tècnica sobre l'esborrat de marques vials, de 5 de febrer de 1991.

IL·LUMINACIÓ

- Recomanacions per la il·luminació de carreteres i túnels de 1999.
- Instrucció 9.1-IC sobre enllumenat de carreteres aprovada per ordre circular de 31 de març de 1964.

ESTRUCTURES

- Instrucció de formigó estructural EHE-98, aprovada per Reial Decret 2661/1998 de 11 de desembre.
- Norma de construcció sismorresistent: Part General i Edificació NCSE-94, RD 2543/1994 de 29 de desembre (B.O.E. de 8 de febrer de 1995).
- Durabilitat del formigó: Estudi sobre mesura i control de la seva permeabilitat.
- Plec de Prescripcions Tècniques Generals per a la Recepció de Ciments, RC/97, aprovat per Reial Decret 776/1997 de 30 de maig.
- Instruccions per a la fabricació i subministrament de formigó preparat EHPRE-72, aprovada per Ordre de Presidència del Govern de 5 de maig de 1972.

SENYALITZACIÓ D'OBRA

- Instrucció 8.3-IC "Senyalització d'obra", de 31 d'agost de 1987.
- Ordre circular 301/89 T sobre senyalització d'obra.
- Ordre circular 300/89 P.P. sobre senyalització, balisament, defensa i acabament d'obres fixes en vies fora de poblat.

SANEJAMENT I ABASTAMENT

- Plec de Condicions Facultatives Generals per a les obres de proveïment d'aigües, contingut a la Instrucció del Ministeri d'Obres Públiques i Urbanisme.
- Plec de Prescripcions Tècniques Generals per a canonades de proveïment d'aigua (ordre del M.O.P.U. de 28 de juliol de 1974).
- Plec de Prescripcions Facultatives Generals per a les obres de Sanejament de Poblacions, de la vigent Instrucció del Ministeri d'Obres Públiques i Urbanisme.

PINTURES

- Normes de pintures de l'Institut Nacional de Tècniques Aeroespacials Esteban Terradas.

SEGURETAT I SALUT

- Reglament de seguretat del treball a la Indústria de la Construcció i Obres Públiques (Ordre Ministerial d'1 d'abril de 1964).
- Ordenança General de Seguretat i Higiene al treball (Ordre del 9 d'abril de 1964).
- Directiva 92/57/CEE de 24 de juny (DO: 26/08/92)
- Disposicions mínimes de seguretat i salut que han d'aplicar-se a les obres de construcció temporals o mòvils.
- RD 1627/1997 de 24 d'octubre (B.O.E. del 25 d'octubre de 1997)
- Disposicions mínimes de seguretat i salut a les obres de construcció.
- Transposició de la Directiva 92/57/CEE que deroga el RD 555/86 sobre obligatorietat d'inclusió d'Estudi de Seguretat i Higiene en projectes d'edificació i obres públiques.

1.2.- Descripció de les obres.

1.2.1.- Descripció general de l'obra.

Les obres projectades tenen per objecte la execució de les obres de urbanització del sector Puig Balitrà 2. Per tal de dotar de serveis urbanístics al sector caldrà la preparació del terreny, execució de les rases, disposició de serveis i per últim la col·locació de cadascún del paviments proposats en el projecte per tal de constituir els vials, voreres i passos de vianants proectats.

1.2.2.- Esplanació i obres preparatòries.

Totes les obres venen definides al document núm. 2: Plànols, i s'executaran d'acord amb allò que en ells s'indica, conforme a les especificacions d'aquestes Prescripcions Tècniques i a les ordres i instruccions que dicti l'Enginyer Director.

Les obres d'esplanació comprenen:

- Replanteig de totes les operacions i materialització de referències topogràfiques.
- L'aclariment i esbrossada de tota la zona compresa dins dels límits de l'explanació, fins i tot la tala d'arbres i l'extracció de soques.
- La demolició de les construccions situades dins dels límits d'expropiació.
- L'eliminació de tots els materials inservibles dins dels límits d'esplanació.
- Tots els accessos i camins de servei interior, necessaris per a l'execució de les obres.
- Les obres necessàries per al manteniment de servitud durant l'execució dels treballs, fins i tot la senyalització provisional necessària, segons indicació de la Direcció de les obres.
- La construcció de les cunetes de cap de desmunt.
- El moviment de terres necessari per conformar l'esplanada de la carretera. Aquestes obres inclouen tots els desmunts en la traça o préstecs autoritzats, transport dels materials utilitzables al seu lloc d'utilització i d'aquells que no ho són, a abocador, preparació de la superfície d'assentament, formació de rebliments, acabats i allisada de talussos i construcció de l'esplanada millorada.
- Quantes operacions siguin necessàries per acabar l'obra en les condicions de qualitat i amb les toleràncies definides als documents del Projecte.
- Neteja i retirada d'elements auxiliars i restes d'obra.

1.2.3.- Afermat.

El ferm és de tipus flexible i constituït per les capes següents:

Capa de trànsit:	5 cm de MBC tipus D-12.
Reg d'adherència ECR-1	
Capa base :	7 cm de MBC tipus G-20.
Reg d'emprimació ECI	
Base granular :	20 cm de tot-ú-artificial.

Sub-base granular : 20 cm de tot-ú-natural.

L'estructura del ferm, així com tots els detalls per a la definició del ferm estàn explicats als plànols de projecte.

L'execució d'aquestes obres comprèn:

- Replanteig i materialització de referències topogràfiques.
- Preparació de la superfície existent.
- Fabricació, estès i compactació de les capes granulars i bituminoses.
- Regs de cura, adherència i emprimació.
- Quantes operacions es necessitin per acabar les obres en les condicions de qualitat i amb les toleràncies definides als documents del Projecte.
- Neteja i retirada d'elements auxiliars i resta d'obra.

1.2.4.- Senyalització i seguretat vial.

Comprèn els següents grups d'obres:

- Senyalització vertical, fins i tot banderoles i pòrtics.
- Senyalització horitzontal.
- Abalisament.
- Barrera de seguretat.

Els senyals del primer grup, en la seva forma, color, dimensions i alfabet, s'ajusten a la Normativa del Ministeri d'Obres Públiques i Urbanisme (actual Ministerio de Fomento).

La seva execució inclou les operacions següents:

- Replanteig de la ubicació dels senyals.
- Subministrament dels materials.
- Execució dels fonaments.
- Instal·lació dels elements de sosteniment i dels senyals.

La senyalització horitzontal inclou les següents operacions:

- Replanteig i premarcatge.
- Decapatge de les marques vials existents.

- Neteja de les superfícies a pintar.
- Subministrament i aplicació de la pintura i microesferes reflectores.
- Protecció de les marques vials.

L'abaliment inclou:

- Replanteig de fites.
- Subministrament de materials.
- Excavacions necessàries per a la implantació de les fites.
- Subjectament de fites al terreny, i a la barrera de seguretat.

La instal·lació de la barrera de seguretat inclou les següents operacions:

- Replanteig de la situació.
- Subministrament dels materials.
- Clavament o fonament dels pals, en cas de barrera flexible.
- Fixació i estrenyiment de la cargolera.
- Encofrat, formigonat i armat de la barrera rígida i la seva fonamentació.

A més a més de tot això, les obres de senyalització i seguretat vial inclouen:

- Quantes operacions siguin necessàries per acabar l'obra en les condicions de qualitat i amb les toleràncies definides als documents del Projecte.
- La neteja i retirada d'elements auxiliars i restes d'obra.

1.2.5.- Obres complementàries.

Comprèn els següents grups d'obres:

- Plantacions.

Es col·locaran a les zones indicades als plànols.

1.2.6.- Reposicions.

S'inclouen dins del pressupost general de l'obra, l'obra civil corresponent a la reposició dels serveis afectats.

La realització de les obres de reposició dels serveis afectats inclou totes les operacions i materials necessaris per acabar les obres en les condicions de qualitat i toleràncies definides als documents del Projecte o a les que ordeni l'Enginyer Director.

1.3.- Direcció d'obra.

La Direcció, seguiment, control i valoració de les obres objecte del projecte, així com de les que corresponguin a ampliacions o modificacions establertes per la propietat, estarà a càrrec d'una Direcció d'Obra encapçalada per un tècnic titulat competent. La propietat participarà en la Direcció d'Obra en la mida que ho cregui convenient.

Per a poder acomplir amb la màxima efectivitat la missió que li és encarregada, la Direcció d'Obra gaudirà de les més àmplies facultats, podent conèixer i participar en totes aquelles previsions o actuacions que porti a terme el Contractista.

Seran base per al treball de la Direcció d'Obra:

- Els plànols del projecte.
- El Plec de Condicions Tècniques.
- Els quadres de preus.
- El preu i termini d'execució contractats.
- El Programa de treball formulat pel Contractista i acceptat per l'Administració.
- Les modificacions d'obra establertes per l'Administració.

Sobre aquestes bases, correspondrà a la Direcció d'Obra:

- Impulsar l'execució de les obres per part del contractista.
- Assistir al Contractista per a la interpretació dels documents del Projecte i fixació de detalls de la definició de les obres i de la seva execució per a que es mantinguin les condicions de funcionalitat, estabilitat, seguretat i qualitat previstes al Projecte.
- Formular amb el Contractista l'Acta de replanteig i inici de les obres i tenir present que els replanteigs de detall es facin degudament per ell mateix.
- Requerir, acceptar o reparar si s'escau, els plànols d'obra que ha de formular el Contractista.
- Requerir, acceptar o reparar si s'escau, tota la documentació que, d'acord amb allò que estableix aquest Plec, el que estableix el Programa de Treball acceptat i, el que determina les normatives que, partint d'ells, formuli la pròpia Direcció d'Obra, correspongui formular al Contractista als efectes de programació de detall, control de qualitat i seguiment de l'obra.
- Establir les comprovacions dels diferents aspectes de l'obra que s'executi que estimi necessàries per a tenir ple coneixement i donar testimoni de si compleixen o no amb la seva definició i amb les condicions d'execució i d'obra prescrites.
- En cas d'incompliment de l'obra que s'executa amb la seva definició o amb les condicions prescrites, ordenar al Contractista la seva substitució o correcció paralitzant els treballs si ho creu convenient.
- Proposar les modificacions d'obra que impliquin modificació d'activitats o que cregui necessàries o convenients.
- Informar les propostes de modificacions d'obra que formuli el Contractista.
- Proposar la conveniència d'estudi i formulació, per part del Contractista, d'actualitzacions del programa de Treballs inicialment acceptat.
- Establir amb el Contractista documentació de constància de característiques i condicions d'obres ocultes, abans de la seva ocultació.
- Establir les valoracions mensuals a l'origen de l'obra executada.
- Establir periòdicament informes sistemàtics i analítics de l'execució de l'obra, dels resultats del control i de l'acompliment dels Programes, posant-se de manifest els problemes que l'obra presenta o pot presentar i les mesures preses o que es proposin per a evitar-los o minimitzar-los.
- Preparació de la informació d'estat i condicions de les obres, i de la valoració general d'aquestes, prèviament a la seva recepció per la propietat.
- Recopilació dels plànols i documents definitoris de les obres tal com s'ha executat, per a lliurar a la propietat un cop acabats els treballs.

El Contractista haurà d'actuar d'acord amb les normes i instruccions complementàries que d'acord amb allò que estableix el Plec de Condicions Tècniques del Projecte, li siguin dictades per la Direcció d'Obra per a la regulació de les relacions entre ambdós en allò referent a les operacions de control, valoració i en general, d'informació relacionades amb l'execució de les obres.

Per altra banda, la Direcció d'Obra podrà establir normatives reguladores de la documentació o altre tipus d'informació que hagi de formular o rebre el Contractista per a facilitar la realització de les expressades funcions, normatives que seran d'obligat compliment pel Contractista sempre que, si aquest ho requereix, siguin prèviament conformades per la propietat.

El Contractista designarà formalment les persones de la seva organització que estiguin capacitades i facultades per a tractar amb la Direcció d'Obra les diferents matèries objecte de les funcions de les mateixes i en els diferents nivells de responsabilitat, de tal manera que estiguin sempre presents a l'obra persones capacitades i facultades per a decidir temes dels quals la decisió per part de la Direcció d'Obra estigui encarregada a persones presents a l'obra, podent entre unes i altres establir documentació formal de constància, conformitat o objeccions.

La Direcció d'Obra podrà detenir qualsevol dels treballs en curs de la realització que, al seu barem, no s'executin d'acord amb les prescripcions contingudes a la documentació definitòria de les obres.

1.4.- Desenvolupament de les obres.

1.4.1.- Replanteigs. Acta de comprovació del replanteig.

Amb anterioritat a la iniciació de les obres, el Contractista, conjuntament amb la Direcció d'Obra, procediran a la comprovació de les bases de replanteig i punts fixos de referència que constin al Projecte, aixecant-se Acta dels resultats.

A l'acta s'hi farà constar que, tal i com estableixen les bases del concurs i clàusules contractuals, el Contractista, prèviament a la formulació de la seva oferta, va prendre dades sobre el terreny per a comprovar la correspondència de les obres definides al Projecte amb la forma i característiques del citat terreny. En cas de que s'hagués apreciat alguna discrepància es comprovarà i es farà constar a l'Acta amb caràcter d'informació per a la posterior formulació de plànols d'obra.

A partir de les bases i punts de referència comprovats es replantejaran els límits de les obres a executar que, per sí mateixos o per motiu de la seva execució puguin afectar terrenys exteriors a la zona de domini o serveis existents.

Aquestes afeccions es faran constar a l'Acta, a efectes de tenir-los en compte, conjuntament amb els compromisos sobre serveis i terrenys afectats.

Correspondrà al Contractista l'execució dels replanteigs necessaris per a portar a terme l'obra. El Contractista informará a la Direcció d'Obra de la manera i dates en que programi portar-los a terme. La Direcció d'Obra podrà fer-li recomanacions al respecte i, en cas de que els mètodes o temps d'execució donin lloc a errors a les obres, prescriure correctament la forma i temps d'executar-los.

La Direcció d'Obra farà, sempre que ho cregui oportú, comprovacions dels replanteigs efectuats.

1.4.2.- Plànols d'obra.

Un cop efectuat el replanteig i els treballs necessaris per a un perfecte coneixement de la zona i característiques del terreny i materials, el Contractista formularà els plànols detallats d'execució que la Direcció d'Obra cregui convenients, justificant adequadament les disposicions i dimensions que figuren en aquests segons els plànols del projecte constructiu, els resultats dels replanteigs, treballs i assaigs realitzats, els plecs de condicions i els reglaments vigents. Aquests plànols hauran de formular-se amb suficient anticipació, que fixarà la Direcció d'Obra, a la data programada per a l'execució de la part d'obra a que es refereixen i ser aprovats per la Direcció d'Obra, que igualment, assenyalarà al Contractista el format i disposició en que ha d'establir-los. Al formular aquests plànols es justificaran adequadament les disposicions adoptades.

El Contractista estarà obligat, quan segons la Direcció d'Obra fos imprescindible, a introduir les modificacions que calguin per a que es mantinguin les condicions d'estabilitat, seguretat i qualitat previstes al projecte, sense dret a cap modificació al preu ni al termini total ni als parcials d'execució de les obres.

Per la seva part el Contractista podrà proposar també modificacions, degudament justificades, sobre l'obra projectada, a la Direcció d'Obra, qui, segons la importància d'aquestes, resoldrà directament o ho comunicarà a l'Administració per a l'adopció de l'acord que s'escaigui. Aquesta petició tampoc donarà dret al Contractista a cap modificació sobre el programa d'execució de les obres.

Al cursar la proposta citada a l'apartat anterior, el Contractista haurà d'assenyalar el termini dins del qual precisa rebre la contestació per a que no es vegi afectat el programa de treballs. La no contestació dins del citat termini, s'entendrà en tot cas com a denegació a la petició formulada.

1.4.3.- Programes de treballs.

Prèviament a la contractació de les obres el Contractista haurà de formular un programa de treball complet. Aquest programa de treball serà aprovat per l'Administració al temps i en raó del Contracte. L'estructura del programa s'ajustarà a les indicacions de l'Administració.

El programa de Treball comprendrà:

- a) La descripció detallada del mode en que s'executaran les diverses parts de l'obra, definint amb criteris constructius les activitats, lligams entre activitats i durades que formaran el programa de treball.
- b) Avantprojecte de les instal·lacions, mitjans auxiliars i obres provisionals, inclosos camins de servei, oficines d'obra, allotjaments, magatzems, sitges, etc. i justificació de la seva capacitat per a assegurar l'acompliment del programa.
- c) Relació de la maquinària que s'emprarà, amb cada expressió de les seves característiques, on es troba cada màquina al temps de formular el programa i de la data en que estarà a l'obra així com la justificació d'aquelles característiques per a realitzar conforme a condicions, les unitats d'obra en les quals s'hagin d'emprar i les capacitats per a assegurar l'acompliment del programa.
- d) Organització de personal que es destina a l'execució de l'obra, expressant on es troba el personal superior, mitjà i especialista quan es formuli el programa i de les dates en que es trobi a l'obra.
- e) Procedència que es proposa per als materials a utilitzar a l'obra, ritmes mensuals de subministres, previsió de la situació i quantia dels emmagatzematges.
- f) Relació de serveis que resultaran afectats per les obres i previsions tant per a la seva reposició com per a l'obtenció, en cas necessari de llicències per això.

g) Programa temporal d'execució de cada una de les unitats que componen l'obra, establint el pressupost d'obra que cada mes es farà concret, i tenint en compte explícitament els condicionaments que per a l'execució de cada unitat representen les altres, així com altres particulars no compreses en aquestes.

h) Valoració mensual i acumulada de cada una de les Activitats programades i del conjunt de l'obra.

Durant el curs de l'execució de les obres, el Contractista haurà d'actualitzar el programa establert per a la contractació, sempre que, per modificació de les obres, modificacions en les seqüències o processos i/o retards en la realització dels treballs, l'Administració ho cregui convenient. La direcció d'Obra tindrà facultat de prescriure al Contractista la formulació d'aquests programes actualitzats i participar en la seva redacció.

A part d'això, el Contractista haurà d'establir periòdicament els programes parcials de detall d'execució que la Direcció d'Obra cregui convenientes.

El Contractista se sotmetrà, tant en la redacció dels programes de treballs generals com parcials de detall, a les normes i instruccions que li dicta la Direcció d'Obra.

1.4.4.- Control de qualitat.

La Direcció d'Obra té facultat de realitzar els reconeixements, comprovacions i assaigs que cregui adients en qualsevol moment, havent el Contractista d'oferir-li assistència humana i material necessari per això. Les despeses de l'assistència no seran d'abonament especial.

Quan el Contractista executés obres que resultessin defectuoses en geometria i/o qualitat, segons els materials o mètodes de treball utilitzats, la Direcció d'Obra apreciarà la possibilitat o no de corregir-les i en funció d'això disposarà:

- Les mesures a adoptar per a procedir a la correcció de les corregibles, dins del termini que s'assenyali.
- Les incorregibles, on la separació entre característiques obtingudes i especificades no comprometi la funcionalitat ni la capacitat de servei, seran tractades a elecció de l'Administració, com a incorregibles en que quedi compromesa la seva funcionalitat i capacitat de servei, o acceptades previ acord amb el Contractista, amb una penalització econòmica.
- Les incorregibles en que quedin compromeses la funcionalitat i la capacitat de servei, seran enderrocades i reconstruïdes a càrrec del Contractista, dins del termini que s'assenyali.

Totes aquestes obres no seran d'abonament fins a trobar-se en les condicions especificades, i en cas de no ser reconstruïdes en el termini concedit, l'Administració podrà encarregar el seu arreglament a tercers, per compte del Contractista.

La Direcció d'Obra podrà, durant el curs de les obres o prèviament a la recepció provisional d'aquestes, realitzar quantes proves cregui adients per a comprovar el compliment de condicions i l'adequat comportament de l'obra executada.

Aquestes proves es realitzaran sempre en presència del Contractista que, per la seva part, està obligat a donar quantes facilitats es necessitin per a la seva correcta realització i a posar a disposició els mitjans auxiliars i personal que faci falta a tal objecte.

De les proves que es realitzin s'aixecarà Acta que es tindrà present per a la recepció de l'obra.

El personal que s'ocupa de l'execució de l'obra, podrà ser recusat per la Direcció d'Obra sense dret a cap indemnització per al Contractista.

1.4.5.- Mitjans del contractista per a l'execució dels treballs.

El Contractista és obligat a tenir a l'obra l'equip de personal directiu, tècnic, auxiliar i operari que resulti de la documentació de l'adjudicació i quedi establert al programa de treballs. Designarà de la mateixa manera, les persones que assumeixin, per la seva part, la direcció dels treballs que, necessàriament, hauran de residir a les proximitats de les obres i tenir facultats per a resoldre quantes qüestions depenguin de la Direcció d'Obra, havent sempre de donar compte a aquesta per a poder absentar-se de la zona d'obres.

Tant la idoneïtat de les persones que constitueixen aquest grup directiu, com la seva organització jeràrquica i especificació de funcions, serà lliurement apreciada per la Direcció d'Obra que tindrà en tot moment la facultat d'exigir al Contractista la substitució de qualsevol persona o persones adscrites a aquesta, sense obligació de respondre de cap dels danys que al Contractista pogués causar l'exercici d'aquella facultat. No obstant, el contractista respon de la capacitat i de la disciplina de tot el personal assignat a l'obra.

De la maquinària que amb arranjament al programa de treballs s'hagi compromès a tenir a l'obra, no podrà el Contractista disposar per a l'execució d'altres treballs, ni retirar-la de la zona d'obres, excepte expressa autorització de la Direcció d'Obra.

1.4.6.- Informació a preparar pel contractista.

El Contractista haurà de preparar periòdicament per a la seva remissió a la Direcció d'Obra informes sobre els treballs de projecte, programació i seguiment que li estiguin encomanats.

Les normes sobre el contingut, forma i dates per al lliurament d'aquesta documentació vindrà fixada per la Direcció d'Obra.

Serà, de la mateixa manera, obligació del Contractista deixar constància formal de les dades bàsiques de la forma del terreny que obligatòriament haurà tingut que prendre abans de l'inici de les obres, així com les de definició d'aquelles activitats o parts d'obra que hagin de quedar ocultes.

Això darrer, a més a més, degudament comprovat i avalat per la Direcció d'Obra prèviament a la seva ocultació.

Tota aquesta documentació servirà de base per a la confecció del projecte final de les obres, a redactar per la Direcció d'Obra, amb la col·laboració del Contractista que aquesta cregui convenient.

GISA no es fa responsable de l'abonament d'activitats per a les que no existeixi comprovació formal de l'obra oculta i, en tot cas, es reserva el dret de que qualsevol despesa que comportés la comprovació d'haver estat executades les anomenades obres, sigui a càrrec del Contractista.

1.4.7.- Manteniment i regulació del trànsit durant les obres.

El Contractista serà responsable de mantenir en els màxims nivells de seguretat l'accés de vehicles al tall de treball des de la carretera així com la incorporació de vehicles a la mateixa. A tal efecte està a disposició d'allò que estableixin els organismes, institucions i poders públics amb competència i jurisdicció sobre el trànsit.

1.4.8.- Seguretat i salut al treball.

És obligació del contractista el compliment de tota la normativa que faci referència a la prevenció de riscos laborals i a la seguretat i salut en la construcció, en concret, de la Llei 31/1995, de 17 de gener, i del Reial Decret 1627/1997, de 24 d'octubre (BOE 25/10/97).

D'acord amb l'article 7 de l'esmentat Reial Decret el Contractista haurà d'elaborar un "Pla de seguretat i salut" en el qual desenvolupi i adapti "L'estudi de seguretat i salut" contingut al projecte, a les circumstàncies físiques, de mitjans i mètodes en que desenvolupi els treballs.

Aquest Pla haurà de ser aprovat pel coordinador de seguretat i salut abans de l'inici de les obres.

1.4.9.- Afeccions al medi ambient.

El Contractista adoptarà en totes les feines que realitzi les mesures necessàries perquè les afeccions al medi ambient siguin mínimes. Així, en l'explotació de pedreres, graveres i préstecs tindrà establert un pla de regeneració de terrenys; les plantes fabricants de formigons hidràulics o barreges asfàltiques, disposaran dels elements adequats per evitar les fuites de ciment o pols mineral a l'atmosfera, i de ciment, additius i lligants a les aigües superficials o subterrànies; els moviments dins de la zona d'obra es produiran de mode que només s'afecti la vegetació existent en allò estrictament necessari per a la implantació de les mateixes; tota la maquinària utilitzada disposarà de silenciadors per reduir la pol·lució fònica.

El contractista serà responsable únic de les agressions que, en els sentits a dalt apuntats i qualssevol altres difícilment identificables en aquest moment, produeixi al medi ambient, havent de canviar els medis i mètodes utilitzats i reparar els danys causats seguint les ordres de la Direcció d'Obra o dels organismes institucionals competents en la matèria.

El contractista està obligat a facilitar les tasques de correcció mediambientals, tals com plantacions, hidrosebrats i d'altres, encara que aquestes no les tingués contractades, permetent l'accés al lloc de treball i deixen accessos suficients per la seva realització.

1.4.10.- Abocadors

El contractista no podrà abocar material procedent de l'obra sense que prèviament estigui aprovat l'abocador pel director de l'obra i per la comissió de seguiment mediambiental, en el cas que estigui constituïda..

1.4.11.- Execució de les obres no especificades en aquest plec.

L'execució de les unitats d'obra del Present Projecte, les especificacions del qual no figuren en aquest Plec de Prescripcions Tècniques Particulars, es faran d'acord amb allò especificat per aquestes a la normativa vigent, o en el seu defecte, amb allò que ordeni el director de les obres, dins de la bona pràctica per a obres similars.

1.5.- Amidament i abonament.

1.5.1.- Amidament de les obres.

La Direcció de l'Obra realitzarà mensualment i en la forma que estableix aquest Plec de Prescripcions Tècniques Particulars, l'amidament de les unitats d'obra executades durant el període de temps anterior.

El Contractista o el seu delegat podran presenciar la realització d'aquests amidaments.

Per les obres o parts d'obra les dimensions i característiques de les quals hagin de quedar posterior i definitivament ocultes, el Contractista està obligat a avisar a la Direcció amb la suficient antelació, a fi de que aquesta pugui realitzar les corresponents amidaments i presa de dades, aixecant els plànols que les defineixin, la conformitat de les quals subscriurà el Contractista o el seu delegat.

Si no hi hagués avís amb antelació, l'existència del qual cor- a acceptar les decisions de l'Administració sobre el particular.

1.5.2.- Abonament de les obres.

1.5.2.a.- Preus unitaris.

Els preus unitaris que apareixen en lletra en el Quadre de preus núm. 1, serà el que s'aplicarà als amidaments per obtenir l'import d'Execució Material de cada unitat d'obra.

La descomposició dels preus unitaris que figuren en el Quadre de Preus núm. 2, és d'aplicació exclusiva a les unitats d'obra incompletes, no podent-se el contractista reclamar modificació de preus en lletra del Quadre núm. 1, per a les unitats totalment executades, per errors o omissions en la descomposició que figura en el Quadre de Preus núm. 2.

Encara que la justificació de preus unitaris que apareix en el corresponent Annex a la Memòria, s'emprin hipòtesi no coincidents amb la forma real d'executar les obres (jornals i mà d'obra necessària, quantitat, tipus i cost horari de maquinària, transport, nombre i tipus d'operacions necessàries per completar la unitat d'obra, dosificació, quantitat de materials, proporció de varis corresponents a diversos preus auxiliars, etc), aquests extrems no podent argüir-se com a base per a la modificació del corresponent preu unitari i estan continguts en un document merament informatiu.

1.5.2.b.- Altres despeses per compte del contractista.

Seràn per compte del Contractista, sempre que al contracte no es prevegi explícitament el contrari, les següents despeses, a títol indicatiu i sense que la relació sigui limitadora.

- Les despeses de construcció, remoció i retirada de tota classe de construccions auxiliars, incloses les d'accés.
- Les despeses de lloguer o adquisició de terrenys per a dipòsits de maquinària i materials.
- Les despeses de protecció d'aplec i de la pròpia obra contra tot deteriorament, dany o incendi, acomplint els requisits vigents per a l'emmagatzematge d'explosius i carburants.
- Les despeses de neteja i evacuació de deixalles i brossa.
- Les despeses de conservació de desguassos.
- Les despeses de subministrament, col·locació i conservació de senyals de tràfic i altres recursos necessaris per a proporcionar seguretat dins de les obres.
- Les despeses de remoció de les instal·lacions, eines, materials i neteja general de l'obra quan es finalitzi.
- Les despeses de muntatge, conservació i retirada d'instal·lacions per al subministrament de l'aigua i energia elèctrica necessaris per a les obres.
- Les despeses de demolició de les instal·lacions provisionals.
- Les despeses de retirada dels materials rebutjats i correcció de les deficiències observades i posades de manifest pels corresponents assaigs i proves.
- Els danys causats a tercers, amb les excepcions que marca la llei.
 - Despeses d'establiment, millora i manteniment dels camins d'accés al tall.

2.- MATERIALS BÀSICS.

2.1.- Aspectes generals.

En aquest capítol són especificades les propietats i característiques que han de tenir els materials que hauran d'ésser utilitzats a l'obra. En el cas de que algun material o característica no haguessin estat suficientment definits, haurà de suposar-se que és el de millor qualitat que existeix al mercat dins la seva classe, i que haurà d'acomplir la normativa tècnica vigent.

2.2.- Materials per a terraplens, pedraplens i rebliments localitzats.

2.2.1.- Consideracions generals.

Els materials utilitzats en terraplens i rebliments localitzats seran sols o materials granulars constituïts per productes que no continguin matèria orgànica descomposta, fems, arrels, terra vegetal o qualsevol altre matèria similar. Aquests materials podran ser locals obtinguts de les excavacions realitzades a l'obra, o dels terrenys de préstec que fossin necessaris, amb l'autorització, en aquest cas, de la Direcció de l'Obra. Les condicions mínimes exigibles són les establertes a l'O.M de 16 de maig de 2002.

En el fonament i el nucli del terraplè hauran de ser utilitzats materials definits com a tolerables o adequats. En la coronació haurà de fer-se servir material del tipus seleccionat o admesos per l'O.C. 10/2002 de 30 de setembre de 2002, i amb el corresponent C.B.R. de l'esplanada definida al projecte i especificacions del PG3.

En el cas d'utilització sòl tipus E3 especial, aquesta haurà de complir també les següents especificacions:

- Complir les especificacions de sòl seleccionat, segons el PG3.
- Equivalent de sorra més gran de 30.
- L'índex de plasticitat serà zero.
- CBR més gran de 20, al 95% de Proctor normal.

La granulometria haurà de ser tal que la fracció que passa pel tamís 0,080 UNE sigui inferior als 2/3 de la fracció que passa pel tamís 0,4 UNE.

2.3.- Materials per a fermes.

2.3.1.- Tot-ú natural.

Els materials de reciclat de ferm es podran utilitzar com a tot-ú tipus ZN, segons especificacions del PG-3. Per les especificacions d'aquesta unitat d'obra es tindrà present allò establert les prescripcions de O.C. 10/2002, així com les següents prescripcions particulars.

2.3.1.a.- Granulometria.

Es podrà admetre prèvia autorització del Director d'Obra la utilització de sauló de bona qualitat, amb tamisades pel tamís 0.080 UNE inferiors al 10%. Tot el material passarà pel tamís 40 UNE.

2.3.1.b.- Duresa.

El coeficient de desgast de Los Angeles segons la Norma UNE-EN-1097-2, serà inferior a 35.

2.3.1.c.- Netedat.

L'equivalent de sorra, segons la Norma NLT 113/72, serà major de 35.

2.3.1.d.- Plasticitat.

En el cas d'emprar-se sauló, el material serà no plàstic.

2.3.2.- Tot-u artificial.

Els materials procediran de la trituració de pedra de cantera o grava natural. Per les especificacions d'aquesta unitat d'obra es tindrà present allò establert les prescripcions de O.C. 10/2002.

2.3.3.- Mescles bituminoses en calent.

L'execució d'aquesta unitat d'obra es realitzarà d'acord amb les prescripcions tècniques generals sobre mescles bituminoses en calent, Article 542, que apareix a la circular núm. 5/2001 de 24 de Maig de 2001 amb les següents prescripcions particulars.

Els àrids destinats a la fabricació de mescles bituminoses s'hauran de sotmetre a l'assaig d'identificació per raigs X, del que s'haurà de deduir que no tenen cap component expansiu. En cas contrari seran rebutjats i no es podran emprar.

Serà també obligat el presentar el certificat emès per la pedrera de procedència dels àrids, on es facin constar que aconsegueixen totes les exigències del PG-3 per a ser utilitzats en la fabricació de mescles bituminoses.

A les comarques de Lleida, i previa autorització explícita de la Direcció d'Obra, podrà emprar-se àrids poligènics.

2.3.3.a.- Lligant hidrocarbonat.

Característiques generals pels betums asfàltics:

Cal que tingui un aspecte homogeni, així com una absència quasi absoluta d'aigua. Ha de tenir una temperatura homogènia, ésser consistent i viscos, i flexible a baixes temperatures. Tanmateix ha de ser adherent amb les superfícies minerals dels granulats, siguin seques o humides.

Els lligants a emprar compliran serà:

BETUM ASFÀLTIC B-60/70:

Característiques del betum original:

- Penetració a 25° (NLT-124/84)	6-7 mm
- Índex de penetració (NLT-181/84)	-0.7 - +1
- Punt de reblaniment. anella-bola (NLT-125/84)	48°C - 57°C
- Punt de fragilitat Fraass (NLT-182/84)	<=-8°C
- Ductilitat a 25°C (NLT-126/84)	>=90 cm
- Solubilitat en tricloroetà (NLT-130/84)	99,5%
- Contingut d'aigua, en volum (NLT-123/84)	<=0,2%
- Punt d'inflació, vas obert (NLT-127/84)	>=235°C
- Densitat relativa a 25°C (NLT-122/84)	>=1,00
- Contingut d'asfaltenos (NLT 131/72)	>=15%
- Contingut de parafines (NFT 66-015)	<4,5%

Característiques del residu de pel·lícula fina:

- Variació de massa (NLT-185/84)	<=0,8%
- Penetració a 25°C (NLT-125/84)	>= 50% de la penetració original
- Augment del punt de reblaniment, anella-bola (NLT-125/84)	<=9°C
- Ductilitat a 25°C (NLT-126/84)	>=50 cm

BETUM ASFÀLTIC B-55/70, modificat amb polímers:

Lligant millorat mitjançant l'addició de polímers o asfalts naturals amb les següents característiques:

. Penetració (NLT 124/84)	55-70
. Punt de fragilitat Fraas (NLT 182/84)	<-15 °C
. Punt de reblaniment (NLT 125/84)	>65 °C
. Ductilitat (NLT-126/84) a 5°C	>30 cm
. Flotador 60°C	>2000
. Estabilitat emmagatzematge	
- Diferència A i B	<5 °C
- Diferència penetració	<10
. Recuperació elàstica a 25 °C	>70
. Contingut aigua	<0,2%
. Densitat relativa 25°C/25°C	>1,0
. Residu pel·lícula fina.	
- Variació de massa	<1,0%
- Penetració (25°C, 100g, 5s).....	>65%
. Variació A i B	-4+10
. Ductilitat (5°C, 5cm/min)	>15 cm

A les següents mescles

- Mescles poroses en tots els casos.

- Mescles discontinues, segons les especificacions de la O.C. 5/2001 amb trànsit T00, T0 i T1.

el lligant a utilitzar serà betums B-55/70 modificats amb polímers tipus BM-3c, descrits anteriorment.

- Totes les cisternes de betum que arribin a la planta hauran de disposar del corresponent certificat de característiques tècniques, una còpia del qual, es lliurarà al Laboratori de Control de Qualitat o a la Direcció d'Obra.

2.3.3.b.- Granulat gruixut.

Els granulats a emprar a les mescles bituminoses procediran del matxucat i trituració de pedres de pedrera. El percentatge de partícules que presenten dos (2) o més cares de fractura segons la NLT 358/87 no serà inferior al 100%.

La naturalesa serà silícica a les capes de trànsit.

El coeficient de desgast per l'assaig de Los Angeles, el valor del coeficient de polit accelerat i l'índex de lleties, serà l'especificat a l'O.C. 5/2001, en funció de la categoria del trànsit.

2.3.3.c.- Granulat fi.

El granulat a emprar a mescles bituminoses serà sorra natural, sorra provinent del matxucat o una mescla d'ambdós materials, exempts de pols, brutícia, argila i altres matèries estranyes.

Les sorres naturals estaran constituïdes per partícules estables i resistents, i no hauran d'entrar a la mescla en proporció superior, respecte al pes total dels granulats inclòs filler, del vint per cent (20%) per T3, T4 i vorals i del deu per cent (10%) per T2. Per categories de trànsit T1, T0 i T00 no es podrà utilitzar sorres naturals.

Les sorres artificials s'obtindran de materials que el seu coeficient de desgast a Los Angeles, acompleixi les condicions del granulat gruixut.

L'equivalent de sorra, segons NLT-113/72, serà superior a seixanta cinc (65) per a les sorres artificials i setanta cinc (75) per a les naturals.

2.3.3.d.- Filler.

El filler complirà les especificacions i percentatges establerts a l'O.C. 5/2001, i en cap cas la proporció d'aportació serà inferior al 50%.

La corba granulomètrica del filler estarà compresa dins dels límits següents:

<u>Tamís UNE</u>	<u>% Passa</u>
0.63 mm	100
0.32 mm	95-100
0.16 mm	90-100
0.080 mm	70-100

En cas d'emprar un ciment com a filler la quantitat de calç lliure no ha de ser superior al tres per cent (3%), i autoritzada expresament per la Direcció d'Obra.

2.3.3.e.- Tipus i composició de la mescla.

Les mescles bituminoses a emprar a les capes de trànsit, base i intermèdia, acompliran les especificacions de l'O.C. 5/2001 i l'O.C. 10/2002, amb els següents condicions complementaris:

- No seran admeses les mescles G25 ni S25.
- El gruix mínim per mescles D12, S12 i G12 serà de 5 cm.
- El gruix mínim per mescles D20, S20 i G20 serà de 6 cm.

2.3.4.- Regs d'adherència.

L'execució d'aquesta unitat d'obra es realitzarà d'acord amb les prescripcions tècniques generals sobre regs d'adherència, Article 531, que apareix a la circular nº 5/2001, amb les següents prescripcions particulars.

2.3.4.a.- Lligant.

El lligant a emprar serà segons l'Article 213 del PG-3 (Ordre Ministerial de 27 de desembre de 1999, una emulsió catiònica ECR-1, amb un contingut mínim de betum del cinquanta set per cent (57%), excepte que el Contractista proposi un altre tipus de lligant i aquest sigui acceptat pel Director de l'Obra. Per a microaglomerat en capa de trànsit s'utilitzarà una emulsió tipus ECR-1-m

2.3.4.b.- Dotació de lligant.

La dotació de lligant residual serà de cinc-cents grams per metre quadrat (500 gr/m²). No obstant, el Director de l'Obra podrà modificar la dotació a la vista de les proves realitzades.

2.3.5.- Granulats per a regs d'emprimació.

El granulat pels regs d'imprimació serà sorra natural, sorra procedent del matxucat o bé una barreja dels dos materials, exempt de pols, brutícia, argila o d'altres matèries estranyes.

Les característiques d'aquest granulat hauran d'acomplir les especificacions de l'article 530.2 del PG-3.

2.3.6.- Emulsions bituminoses.

Les emulsions bituminoses compliran allò establert per l'Article 213 del PG-3 i modificat per Ordre Ministerial de 27 de desembre de 1999.

Les emulsions bituminoses a utilitzar a l'obra, seran:

- Emulsió asfàltica tipus ECR-1 a regs d'adherència.
- Emulsió asfàltica tipus ECI a regs d'emprimació

2.3.7.- Reg de curat.

S'aplicarà l'article 532 del PG-3 modificat per l'Ordre Circular Núm. 249/87T de 1987.

2.4.- Beurades, morters i formigons.

2.4.1.- Aigua per a beurades, morters i formigons.

Les característiques de l'aigua a emprar per a beurades, morters i formigons s'ajustaran a allò prescrit a la instrucció de formigó estructural, EHE-98.

La presa de mostres i assaigs corresponents al compliment de condicions es faran d'acord amb els mètodes d'assaig UNE 7130, UNE 7131, UNE 7132, UNE 7178, UNE 7234, UNE 7235 i UNE 7236.

2.4.2.- Granulats per a morters i formigons.

Les característiques dels granulats per morters i formigons s'ajustaran a les especificacions de les instruccions per al projecte i execució d'obres de formigó en massa o armat EHE-98.

El Contractista sotmetrà a l'aprovació del Director d'Obra les pedreres o dipòsits que, per a l'obtenció d'àrids de morters i formigons, es proposi emprar, aportant tots els elements justificatius tocant a l'adequació de les esmentades procedències que cregués convenients o que li fossin requerits pel Director d'Obra. Aquest podrà refusar totes aquelles procedències que, al seu criteri, obligarien a un control massa freqüent dels materials que se n'extraguessin.

Els àrids destinats a la fabricació de formigons s'hauran de sotmetre a l'assaig d'identificació per raigs X, del que s'haurà de deduir que no tenen cap component expansiu. En cas contrari seran rebutjats i no es podran emprar.

Serà també obligat el presentar el certificat emès per la pedrera de procedència dels àrids, on es faci constar que aconsegueixen totes les exigències del PG-3 i la instrucció EHE-98, aprovada pel Reial Decret 2661/98 per a ser utilitzats en la fabricació de formigons.

2.4.3.- Ciments.

El ciment a emprar per a formigons complirà allò establert al Reial Decret 776/1997 de 30 de maig pel qual s'aprova la "Instrucció per a la recepció de ciments (RC-97)."

Així mateix, compliran amb allò especificat a l'article 202 del PG-3 i amb les de l'EHE-98 i les de les Normes UNE 80.301.96, 80.303.96, 80.305.96, 80.306.96, 80.307.96, 80.310.96.

Es prohibeix la utilització de ciments de tipus no homologats o que, encara que corresponent a tipus homologats, tinguin manca de certificat de conformitat de producte, segons les especificacions recollides en el R.D.1313/1998.

En el cas que el ciment posseeixi la marca de qualitat de producte reconeguda, se l'eximirà dels assaigs de recepció previstos en la instrucció, excepte dubte raonable i sense perjudici de les facultats que corresponen al director d'Obra.

En qualsevol cas s'ha d'exigir als fabricants de formigó els controls de recepció especificats a la RC-97 per als ciments sense marca de qualitat.

El ciment a emprar en cas de considerar-se necessari en el filler de les mescles bituminoses serà del tipus I/32,5 i complirà amb allò especificat en la Instrucció abans esmentada.

2.4.4.- Additius per a beurades, morters i formigons.

Els additius a emprar en la fabricació de beurades, morters i formigons s'ajustaran a les prescripcions de les instruccions EHE-98

Els additius seran assajats abans de la seva utilització en les mateixes condicions que les formules de treball a utilitzar tal i com s'indica posteriorment.

2.4.5.- Morters sense retracció.

Es defineixen en aquest plec el morter sense retracció com aquell que o bé el material base no es un ciment pòrtland, o bé aquell que essent el ciment pòrtland el seu principal constituent conté additius que li confereixen:

- curt temps d'adormiment.
- alta resistència a curt termini.
- retracció compensada.
- gran fluïdesa.

Les característiques mínimes que deuen complir aquests productes son:

Expansió a 28 dies	0,05 %.
Resistència a compressió a 24 h.....	200 kg/cm ² .
Resistència a compressió a 28 d.....	450 kg/cm ² .
Mòdul d'elasticitat a 28 d.....	300.000 kg/cm ² .
Adherència al formigó a 28 d.....	30 kg/cm ² .

Aquest producte s'obté en el mercat en forma de morter preparat llest per al seu ús. Se mesclarà amb aigua en la proporció indicada pel fabricant i se col·locarà de forma manual.

2.4.6.- Formigons.

Per a la seva utilització als diferents elements de les estructures i d'acord amb la seva resistència característica, determinada segons les normes UNE 7240 i UNE 7242, s'estableixen els següents tipus de formigons:

- Formigó tipus A.- Per a la seva utilització en neteja de fonaments. La seva resistència característica arribarà com a mínim als quinze Newtons per mil·límetre quadrat (15 N/mm²).
- Formigó tipus B.- Per a la seva utilització en sabates, alçats de murs i estreps i en piles. La seva resistència característica arribarà com a mínim als vint-i-cinc Newtons per mil·límetre quadrat (25 N/mm²).
- Formigó tipus C.- Per a la seva utilització en taulers. La seva resistència característica arribarà com a mínim als trenta-cinc Newtons per mil·límetre quadrat (35 N/mm²).

A més a més de l'EHE-98 i RC-97 es tindrà present el següent:

Les dosificacions s'establiran d'acord amb el contingut de l'apartat 610.5 del capítol 610 del PG-3. Per a cada tipus de formigó existiran tantes fórmules de treball com mètodes de posada en obra tingui intenció de fer servir el Contractista.

Per als formigons tipus D, E i formigons de característiques superiors es realitzaran els assaigs previs i característics del formigó amb els criteris establerts a la instrucció EHE-98. Els assaigs podran iniciar-se a la formigonera de laboratori, però per a l'aprovació definitiva de la fórmula de treball es realitzaran sèries de provetes a partir d'una formigonera idèntica a la que s'emprarà a l'obra.

A partir d'aquests resultats es comprovarà que la resistència característica resultant és superior a la del Projecte.

La Direcció d'Obra podrà imposar una mida màxima de granulat per a les diferents dosificacions. La treballabilitat del formigó resultant serà tal que amb els mitjans de col·locació proposats pel Contractista s'executi un formigó compacte i homogeni.

Els additius, plastificants, retardadors d'adormiment, superfluidificants, etc. que s'emprin hauran de ser aprovats per la Direcció d'Obra.

El contractista mantindrà als talls de treball un superfluidificant, que prèviament haurà estat assajat, per a barrejar-lo amb el formigó en cas de que s'excedís la tolerància a l'assentament del cons d'Abrams per defecte. La direcció d'obra podrà refusar el camió que vingüés amb aquest defecte d'assentament o bé podrà obligar al Contractista a emprar el superfluidificant sense cap dret a percebre cap abonament.

No s'iniciarà el formigonat sense l'aprovació per part de la direcció d'obra de la dosificació, mètode de transport i posada en obra.

Assaigs de control.- D'acord amb allò prescrit a la instrucció EHE-98 els assaigs de control de formigons es realitzaran als següents nivells:

Formigons tipus A	Nivell reduït
Formigons tipus B	Nivell normal
Formigons tipus C	Nivell intens

Si es pretén emprar formigó preparat el Contractista haurà d'aportar amb antelació suficient al Director d'Obra, i sotmetre a la seva aprovació la següent documentació:

- Planta preparadora:

Propietari o raó social (nom i cognoms, direcció postal, número de telèfon).

Composició de la planta: Aplec de granulats (nombre i capacitat de cada un); tremuges de predosificació; sistema de dosificat i exactitud d'aquest; dispositius de càrrega; mesclador (marca del fabricant i model, tipus, capacitat de pastada, temps de pastada, producció horària, comandament i control, etc.); magatzems o sigtes de ciment (nombre i capacitat, origen i forma de transport a planta, marca, tipus i qualitat, etc.).

Composició del laboratori de la planta; assaigs de control que es realitzen habitualment en àrids, ciment, additius, aigua, formigó fresc i curat.

- Identificació dels granulats:

Procedència i assaigs d'identificació.

- Identificació del ciment:
Procedència i assaigs de recepció.

- Dosificacions a emprar en cada tipus de formigó:

Pesos de cada fracció de granulats, ciment, aigua i additius per metre cúbic, granulometries sense i amb ciment, consistència i resistències al trencament obtingudes.

La planta acceptada haurà de permetre el lliure accés de la Direcció d'Obra a les seves instal·lacions i a la revisió de totes les operacions de fabricació i control.

La fabricació, transport, abocament, compactació i curat s'efectuaran acomplint les prescripcions dels corresponents apartats del PG-3, així com les toleràncies de les superfícies obtingudes.

2.5.- Acers.

2.5.1.- Armadures passives.

S'han d'utilitzar barres d'acer corrugat del tipus B 500 S, en compliment del que s'especifica en l'EHE-98. Les formes, les dimensions i els tipus que tinguin han de ser els que indiquen els plànols.

2.5.1.a.- Unions d'armadura per a maniguets. Acers tipus GEWI.

L'acer del tipus "GEWI" és una barra d'acer corrugat que ha de complir els requeriments que especifica la Instrucció EHE-98. La particularitat que té, rau en la possibilitat de fer empalmaments de barres mitjançant maniguets.

Les barres són d'acer B 500 S de vint (20), vint-i-cinc (25) i trenta-dos (32) mil·límetres de diàmetre. Els accessoris principals del sistema d'unió han de ser femelles i maniguets.

La unió s'ha de realitzar amb el maniguet i dues contrafemelles, en els extrems d'aquest. Aquelles femelles assegurin que no hagi cap lliscament i, per tant, han d'anar collades mitjançant una clau dinamomètrica manual o hidràulica.

mecàniques es determinaran d'acord amb les normes UNE 7017, UNE 7262 i UNE 7290.

2.5.2.- Galvanitzats.

- Definició.

Es defineix com a galvanitzat, a l'operació de recobrir un metall amb una capa adherent de zinc que la protegeix de l'oxidació.

- Tipus de galvanitzat.

La galvanització d'un metall, es podrà obtenir per immersió de la peça metàl·lica en un bany de zinc fos (galvanitzat en calent), o per deposició electrolítica del zinc.

La classificació dels revestiments galvanitzats en calent es realitzarà d'acord amb la massa de zinc dipositat per unitat de superfície. S'emprarà com a unitat el gram per decímetre quadrat (g / dm^2) que correspon, aproximadament, a un gruix de 14 micres (14). En la designació del revestiment es farà menció expressa de

"galvanitzat en calent", i a continuació s'especificarà el nombre que indica la massa de zinc dipositat per unitat de superfície.

Al galvanitzat per deposició electrolítica, els dipòsits electrolítics de zinc, es designaran amb la lletra "z", seguida d'un nombre que indicarà, en micres, el gruix mínim de la capa dipositada.

- Execució del galvanitzat.

El material base acomplirà les prescripcions de les Normes UNE 36080, 36081 i 36083.

Per a la galvanització en calent, s'empraran lingots de zinc brut de primera fusió, les característiques del qual respondran a allò indicat a aquesta finalitat a la Norma UNE 37302. Per a la galvanització per deposició electrolítica es recomana la utilització del lingot "zinc especial" que respondrà a les característiques que per aquesta classe de material s'indica a la Norma UNE 37302.

- Aspecte.

L'aspecte de la superfície galvanitzada serà homogeni i no presentarà cap mena de discontinuïtat en la capa de zinc.

A aquelles peces en les que la cristallització del recobriment sigui visible a simple vista, es comprovarà que presenta un aspecte regular a tota la superfície.

- Adherència.

No es produirà cap mena de desprendiment del recobriment al sotmetre la peça galvanitzada a l'assaig d'adherència indicat al MELC (Mètode d'Assaig del Laboratori Central) 8.06a "Mètodes d'assaig de galvanitzats".

- Massa de zinc per unitat de superfície.

Realitzada la determinació d'acord amb allò indicat al MELC 8.06a, la quantitat de zinc dipositada per unitat (u.) de superfície serà, com a mínim de 6 grams per decímetre quadrat (6 g/dm^2).

- Continuitat del revestiment de zinc.

Galvanitzat en calent: realitzat l'assaig d'acord amb allò indicat al MELC 8.06a, el recobriment apareixerà continu i el metall base no es posarà al descobert en cap punt després d'haver estat sotmesa la peça a cinc (5) immersions.

- Gruix i densitat del revestiment.

Galvanitzat per projecció i deposició electrolítica: realitzat l'assaig d'acord amb allò indicat al MELC 8.06a, el gruix del recobriment serà de vuitanta cinc (85) micres.

La densitat del metall dipositat no serà inferior a sis quilograms amb quatre-cents grams per decímetre cúbic ($6,4 \text{ Kg/dm}^3$).

2.6.- Materials per drenatge.

2.6.1.- Tubs i canonades.

2.6.1.a.- Tubs de P.V.C.

Els tubs de PVC s'elaboraran a partir de resina de clorur de polivinil pura, obtinguda pel procés de suspensió i mescla posterior estensionada.

Serán de tipus llis segons DIN-9662 i UNE 53112 i es soldaran segons les instruccions de les normes DIN-16930.

Estaran timbrats amb les pressions normalitzades, d'acord amb el T.P.C.

Compliran les condicions tècniques i de subministrament segons les normes DIN-8062 i no seran atacables per rosegadors.

2.6.1.b.- Tubs de P.V.C. perforats per a drenatge.

- Definició

Tub de P.V.C. cara interior llisa i cara exterior perfilada en "T", qualitat ASTM D 1784, sèrie "D" i normativa DIN 16961 i 1187, UNE 53331, ISO 9971 (C.E.E.), BS 4962/82 i AS 2439/1-81, amb perforacions per a funció drenant i posada en obra amb material filtre grava 20-40 mm.

- Materials

S'utilitzarà P.V.C. rígid no-plastificat com a matèria prima en la seva fabricació.

S'entén com P.V.C. no-plastificat la resina de clorur de polivinil no-plastificat, tècnicament pur (menys de l'1% d'impureses), en una proporció del 96% exempt de plastificants. Podrà contenir altres components tals com estabilitzadors, lubricants i modificadors de les propietats finals.

Les característiques físiques del material que constitueix la paret dels tubs en el moment de recepció a l'obra seran els de la taula següent:

- CARACTERÍSTIQUES FÍSQUES

¡Error! Marcador no definido. Característiques del material	Valors	Mètode d'assaig	Observacions
Densitat	De 1,35 a 1,46 kg/dm ³	UNE 53020/1973	
Coefficient de dilatació lineal	De 60 a 80 milionèsimes per °C	UNE 53126/1979	
Temperatura de reblaniment	79°	UNE 53118/1978	Càrrega d'assaig 1 kg
Resistència a tracció simple	500 kg/cm ²	UNE 53112/1981	El valor menor de les 5 provetes
Allargament al trencament	80 %	UNE 53112/1981	El valor menor de les 5 provetes
Absorció de aigua	1 mg/cm ²	UNE 53112/1981	
Opacitat	0,2 %	UNE 53039/1955	

- Fabricació dels tubs de P.V.C.

El tub es fabricarà a partir d'una banda nervada del material esmentat en el punt anterior d'aquest plec de condicions, els cantells de la banda estan conformats per a ser engrapats. Aquesta banda està perforada a l'objecte de permetre el pas de l'aigua a l'interior del tub. La banda s'enrotlla de forma helicoidal, formant el

tub del diàmetre que es desitgi, mitjançant una màquina especial que, a més de fixar el diàmetre, efectua l'encast dels cantells de la banda i aplica sobre aquests un polimeritzador que actua com a soldadura química. Aquest polimeritzador serà a base de resines viníliques dissoltes en acetones (dimetil-formamida i tetrahidrofurà).

En la seva configuració final la canonada és nervada exteriorment i la paret interior és llisa, assegurant-se un alt moment d'inèrcia.

- Juntes

La unió dels tubs es realitzarà mitjançant un fitting de P.V.C. de les mateixes característiques que les exposades anteriorment.

Aquesta unió s'efectuarà per simple endollament o connexió procurant únicament, que el fitting que ve col·locat en el tub, estigui sempre en el costat a on estarà la sortida de l'aigua.

- Instal·lació en rasa

a) Amb trànsit de vehicles

- Quan la rasa hagi de suportar el trànsit de vehicles tindrà una profunditat mínima segons la taula adjunta, la "H" serà des de la clau fins la làmina abans de capes asfàltiques.
- El tub i el material de rebliment (grava 20-40) aniran envoltats-embolicats en geotextil adequat.
- El terreny serà ferm i comprovada la seva estabilitat per a evitar la deformació i ondulació de la calçada.

b) Sense trànsit de vehicles

- Quan el tub perforat estigui col·locat en les mitjanes o zones sense trànsit, l'embolcall del material filtre, serà de mides similars a les del quadre adjunt, col·locant o no el geotextil segons terrenys i criteris del projectista.

c) Rebliment

El rebliment es realitzarà amb grava de granulometria 15-30 o 20-40, neta de fins, amb gruixos sobre generatriu superior i distàncies en costats, en funció del diàmetre del tub (vegeu quadre de dimensionament)

2.6.1.c.- Tubs de formigó.

Els tubs de formigó es fabricaran per vibració o centrifugació de formigó amb ciment II/35 ó II/45, amb una dosificació mínima de 250 kg/m³.

La grandària màxima dels àrids no excedirà de quatre dècimes (0,4) del gruix mínim de la secció principal del tub.

El formigó dels emmacats, aletes i formigó envoltant del tub serà del tipus HM-20

Els tubs es subministraran amb les dimensions prescrites. La paret interior no es desviarà de la recta en més d'un zero coma cinc per cent (0,5%) de la longitud útil.

Els tubs no contindran cap defecte que pugui reduir la seva resistència, la seva impermeabilitat o la seva durabilitat, com petits porus, a la superfície dels tubs i als seus extrems, així com esquerdes fines superficials en forma de teranyines irregulars.

Els tubs es consideraran impermeables si als 15 minuts d'aplicar una pressió de 0,5 atmosferes, l'absorció de l'aigua de la paret del tub no passa del valor indicat a la taula, encara que apareguessin a la superfície d'aquest taques d'humitat o gotes aïllades. Regirà el valor mig d'un assaig, el qual pot ultrapassar-se per algun altre tub fins a un 30%. Al sotmetre a prova de trencament cada un dels tubs, es mantindran els valors mínims de càrrega de compressió en Kg/m. de longitud útil, indicats a la taula.

Els assaigs es realitzaran segons es descriuen a la Norma DIN 4032 per característiques, dimensions, impermeabilitat i càrrega de trencament.

A la taula següent queden reflectits els límits mínims i tolerància per a diferents diàmetres.

Ø mm	Tolerància de longitud	Gruix mínim (mm)	Tolerància diàm. (mm)	Absor. cm ³ /m	Carre. rot. kg/m
100	± 1%	22	± 2	100	2.400
125	± 1%	22	± 2	105	2.500
150	± 1%	22	± 2	110	2.600
200	± 1%	23	± 3	120	2.700
300	± 1%	30	± 4	160	3.000
400	± 1%	36	± 4	210	3.200
500	± 1%	40	± 5	270	3.500
600	± 1%	58	± 6	300	3.800
800	± 1%	74	± 7	360	4.300
1000	± 1%	90	± 8	440	4.900
1200	± 1%	102	± 10	540	5.600
1500	± 1%	120	± 12	600	6.000

Per a determinar la qualitat s'assajaran tres tubs d'un metre (1,00 m) de longitud. Cas de que un dels tubs no correspongui a les característiques exigides, es realitzarà una nova prova sobre el doble nombre de tubs, havent-se de refusar tot el lot si novament no respongués algun tub.

2.6.1.d.- Tubs d'acer corrugat i galvanitzat.

Hauran d'acomplir les especificacions de l'article 412 del PG-3.

En quant al galvanitzat, cal referir-se a l'article específic d'aquest Plec de Prescripcions Tècniques Particulars.

2.6.2.- Drens subterranis i material filtrant.

2.6.2.a.- Drens subterranis.

Els materials acompliran allò que sobre el particular s'indica al PG-3, especialment les capacitats d'absorció del tub de dren, tant si es tracta de tubs de formigó com si es tracta de tubs drenants de P.V.C.

2.6.2.b.- Material granular en capes filtrants.

Els materials filtrants per a rebliments localitzats en rases, extradosos d'obres de fàbrica o qualsevol altre zona on es prescriu la seva utilització, seran granulats procedents de matxucat i trituració de pedra de pedrera o grava natural o granulats artificials exempts d'argila, marga o altres matèries estranyes.

La granulometria, plasticitat i qualitat hauran d'acomplir les especificacions de l'article 421.2 del PG-3.

2.7.- Pintures.

2.7.1.- Pintures per a perfils metàl·lics.

2.7.1.a.- Definició.

Es defineix com a aplicació de pintura en estructura d'acer al conjunt de diferents capes superposades de pintura, denominat sistema de pintura que ofereixen al substrat la protecció desitjada segons s'especifica al present plec de condicions.

El contractista presentarà a la Direcció d'Obra per a la seva aprovació el sistema de pintura que desitgi emprar, que s'haurà d'ajustar a les condicions prescrites al present plec.

2.7.1.b.- Condicions generals.

A més a més de les especificades als articles 270, 271, 272, 273, 274, 275 i 640 del Plec de Prescripcions Tècniques Generals per a obres de Carreteres i Ponts, PG3 es considera inclosa en aquesta unitat d'obra:

- L'estudi i l'obtenció del sistema de pintura, incloent els materials necessaris, tantes vegades com l'anomenat sistema es determini.
- Les proves i preses de mostra necessàries per a la comprovació de resultats.
- El subministrament de materials.
- La fabricació de les mesclades d'acord amb el sistema de pintura aprovat, així com el transport, abocat i aplicació d'aquestes.
- Qualsevol treball, maquinària, material o element auxiliar necessari per a la correcta i ràpida execució d'aquesta unitat d'obra.

2.7.1.c.- Condicions particulars.

L'aplicació de pintura estarà adaptada a unes condicions de servei d'atmosfera industrial moderada.

2.7.1.d.- Qualitat de l'aplicació de la pintura.

L'aplicació de la pintura serà de tal qualitat en els aspectes a assegurar amb la mateixa: anticorrosiu, absència de defectes a la pel·lícula de pintura i manteniment de les qualitats estètiques, que haurà d'acomplir els següents requisits:

- Comportament anticorrosiu:

La capacitat de protecció de l'aplicació de pintura considerada íntegrament i en les condicions indicades pel fabricant ha de ser tal que al cap de cinc anys d'exposició o servei, la superfície no presenti en cap punt un grau de corrosió igual o superior al Re 1 de l'Escala Europea de Graus de Corrosió, definida per la SVENSK STANDARD SIS 185.111.

- Comportament davant possibles defectes de la pel·lícula de pintura.

Durant els quatre primers anys de servei de l'aplicació de pintura no ha de registrar-se cap dels següents defectes que arribin o superin els graus següents:

- . Formació de butllofes: grau 8 i freqüència poca 8 (P) segons INTA 160.273.
- . Aparició d'esvorancs: 8 segons INTA 160.275.
- . Clivellat: grau 8, tant superficial com profund, segons INTA 160.271.
- . Enguixat: grau 8, segons INTA 160.271.

Per a que un dels defectes assenyalats sigui considerat com a errada, ha d'arribar o superar el grau indicat, excloent a aquells que suposin una alteració menor que 50 cm², ni que la seva superfície acumulada, sigui menor que l'1% del total. Tot defecte que suposi alteració d'una superfície d'1 m², fins i tot estant aïllat, serà considerat com a errada.

- Manteniment de les característiques estètiques:

El manteniment de les característiques estètiques referit a la capacitat de manteniment del color de la capa d'acabament de l'aplicació s'exigirà únicament quan aquest estigui destinat a ús en exposició atmosfèrica i es considerarà que existeix alteració i per tant incapacitat per al compliment d'aquestes característiques quan al cap de tres anys es presentin alteracions uniformes de color que difereixin de l'original en més de tres unitats N.B.S. i/o al cap de quatre anys es presentin alteracions no uniformes de color entre dues zones pròximes d'exposició comparable que superin el valor de dues unitats N.B.S.

2.7.1.e.- Idoneïtat.

L'aplicació de pintura per al seu ús en atmosfera industrial moderada haurà de superar prèviament a la seva posada en obra i així es farà constar mitjançant certificat expedit per Laboratori Oficialment Homologat els requisits de conformitat exposats al present plec.

2.7.1.f.- Assaigs.

Els assaigs a sotmetre a l'aplicació de pintura seran:

- Assaig d'adherència, que es realitzarà segons el procediment descrit a la norma "Assaig d'adherència mitjançant tall enreixat", segons INTA 160.299.
- Assaig d'envelliment accelerat, formats per cinc seqüències de 24 hores de duració i una sisena de 48 hores. Cada una de les cinc seqüències primeres es componen de fases, una, la principal de 8 hores de duració i una altre, la secundària de 16 hores. La fase principal es subdivideix en dues subfases idèntiques de 230 minuts de duració i 10 minuts entre ambdues i entre la segona i la fase complementària.

Cada fase es compon de:

- 30 minuts d'exposició a l'aigua de pluja artificial.
- 60 minuts d'exposició al fred.
- 60 minuts d'exposició al calor humit.
- 80 minuts d'exposició a la radiació U.V.B.

Les condicions d'assaig són en cada cas:

- Pluja artificial: polvorització d'aigua destil·lada a $20^{\circ} \pm 5^{\circ}\text{C}$.
- Fred: Recinte a $-20^{\circ}\text{C} \pm 2^{\circ}\text{C}$.
- Calor humit: recinte en cambra a $55 \pm 3^{\circ}\text{C}$ i $95 \pm 5\%$ d'humitat relativa.
- Radiació ultraviolada: la produïda per llums U.V.B. a $60^{\circ} \pm 3^{\circ}\text{C}$.

Aquestes dues últimes exposicions es realitzaran segons el procediment descrit a la norma ASTM G-53-84.

Els assaigs es realitzaran en cambres disposades pròximament una a altres de manera tal que els trasllats siguin ràpids. A les dues primeres exposicions, les provetes es col·locaran en suports inclinats en angle de 15 a 30° amb la vertical.

Les fases complementàries de 16 hores són:

- A la primera seqüència: Exposició a la radiació U.V.B. segons les condicions ja descrites.
- A la segona seqüència: Exposició a la calor humida segons s'ha mencionat.
- A la tercera seqüència: Exposició a la boira salina segons INTA 160.604.
- A la quarta seqüència: Exposició al SO₂, segons SFW2, OS DIN 50018.
- A la cinquena seqüència: Condicionament a recer de la llum a $23^{\circ} \pm 3^{\circ}\text{C}$ i $50 \pm 5\%$ d'humitat relativa.

- La sisena seqüència és de condicionament (recinte a recer de la llum a $23^{\circ} \pm 3^{\circ}\text{C}$ i $50 \pm 5\%$ d'humitat relativa), durant 48 hores.

Assaig de resistència a la boira salina, realitzat segons INTA 160.604 sobre provetes amb tall en aspa a la cara objecte de l'assaig.

2.7.1.g.- Durada dels assaigs.

La durada de l'assaig d'envelliment accelerat per una aplicació de pintura a atmosfera industrial moderada és de 7 cicles i la de l'assaig de boira salina de 700 hores.

2.7.1.h.- Requisits de conformitat.

L'assaig d'adherència no haurà de proporcionar una qualificació superior a 1, amb l'única excepció de les pintures d'alt contingut en zenc.

A l'assaig d'envelliment accelerat no s'admetrà aparició de butllofes, civells, esvorancs o enguixats, així com una pèrdua d'adherència que superi un grau a la determinada abans de l'assaig. La variació de color no serà superior a quatre unitats N.B.S., ni la variació de lluentor superior al 75% de l'original (INTA 160.206 B). La variació de la duresa de la pel·lícula no serà superior a 2 llapis (resistència al ratllat superficial, segons INTA 160.302).

A l'assaig de boira salina, fora de la zona d'influència de l'aspa no es tolerarà presència de punts d'òxid o butllofes que igualin o superin el grau 8 i freqüència poca (p) segons INTA 160.273.

A la zona de l'aspa, la corrosió s'ha de limitar al tall, havent de tolerar la formació de butllofes, sempre que l'adherència de la pintura no variï. Per a verificar aquesta condició, s'aplicarà una cinta adhesiva a cada costat del tall, de manera paral·lela a aquest, i que al ser aixecada de cop, no desenganxi el recobriments de la base.

2.7.1.i.- Identificació de les pintures.

La identificació de cada una de les pintures constituents de l'aplicació es farà per part del contractista mitjançant la realització dels assaigs de:

- Contingut en vehicle fix (INTA 160.254).
- Contingut en pigments (INTS 160.253).
- Contingut en cendres (NF-T30-603).
- Temps d'assecat (INTA 160.229).
- Duresa de la pel·lícula (Resistència al ratllat superficial) (INTA 160.2206 B).
- Coordenades de color CIELAB o bé LAB-HUNTER (ASTM D-2244-85)
- Assaig de plegat (INTA 160.246 B).
- Determinació de la viscositat (INTA 160.218 o INTA 160.217 A).
- Determinació de la matèria fixa i volàtil (INTA 160.231 A).

El lliurament dels resultats dels assaigs d'identificació a la direcció d'obra serà condició indispensable per a iniciar l'aplicació de pintura.

2.7.1.j.- Control de qualitat.

El control de la recepció dels productes en obra es realitzarà mitjançant la presa de mostres, efectuant com a mínim una per lot, essent aconsellable la seva pràctica segons el procediment i nombre indicat a la norma INTA 160.02, havent d'identificar-se les mostres amb les següents dades:

- Lloc i data de la presa.
- Tipus d'aplicació de pintura.
- Lot de fabricació.
- Data de fabricació.
- Nom del fabricant.
- Nom del producte.
- En el cas de productes de dos components, de la part de que es tracta.

Els assaigs a realitzar amb les preses efectuades seran els següents:

- Determinació del pes específic (INTA 160.243).
- Determinació de la viscositat (INTA 160.218 o INTA 160.217 A).
- Contingut en cendres a 500°C (NF-T-30-603).
- Determinació de la matèria fixa i volàtil (INTA 160.231 A).

L'avaluació dels resultats anteriors per lots es farà segons els següents criteris:

- Únicament en un 5% dels casos es toleraran resultats inferiors als esperats.
- Els valors inferiors citats, no ho seran en un percentatge superior al 19% del valor esperat.

En cas de no obtenir resultats satisfactoris, es procedirà a una nova presa de mostra per duplicat, i en presència del Contractista, reservant una sèrie de mostres com a testimoni per si hi hagués contestació dels resultats. Si els resultats fossin negatius (no identificació positiva) i no s'hagués comprovat una substitució de productes aliena a la voluntat del Contractista (per la qual cosa haurà de proporcionar les dades del seu control de qualitat intern, fabricació i tots aquells que consideri necessaris), procedirà a la pràctica dels assaigs d'identificació, per eliminar dubtes en quant a aquest tema. Al procés d'identificació s'admetrà igual proporció de valors inferiors, tant en nombre com en valor, que en el cas del control de recepció.

Si el resultat d'aquests nous assaigs no fos positiu, el fabricant procedirà a la substitució del material o materials no conformes, per altres que correspondran a les característiques dels assajats.

Si el Contractista hagués canviat la formulació d'algun dels productes emprats, es veurà obligat a realitzar els assaigs d' idoneïtat, com si es tractés d'un nou sistema, havent de canviar la seva denominació.

2.8.- Materials per a senyalització i abalisament.

2.8.1.- Marques vials.

Els materials per a marques viàries acompliran allò especificat a l'Article 700 del PG-3. tal com ve a l'O.M. de 28 de desembre de 1.999, B.O.E. del 28 de gener de 2.000, i a més a més les Prescripcions Tècniques Particulars següents:

a.- Les marques viàries definitives a l'eix i vores de la carretera seran fetes amb "....." ; i als zebrats d'illetes i passos de vianants, a les fletxes, rètols i símbols, amb pintura plàstica de dos components d'aplicació en fred; i, a tots dos casos, amb microesferes de vidre. Els materials emprats hauran de ser de durada superior a 10^6 cicles en assajar-los segons Norma UNE 135 200(3) "mètode B".

Els materials hauran estat triats al Projecte d'acord amb el factor de desgast corresponent: $4 < FD < 9$ Pintura; $FD > 10$ plàstics en fred o en calent, o marca prefabricada.

b.- Les marques viàries provisionals, a totes les situacions, seran fetes amb pintura acrílica a l'aigua i microesferes de vidre, de durada superior a 5×10^5 cicles, al sotmetre-les a l'esmentat assaig.

d.- Tots els materials (pintures i microesferes de vidre) haurien de posseir el corresponent document acreditatiu de certificació (marca "N" d'AENOR o segells de qualitat equivalents d'altres països de l'Espai Econòmic Europeu).

2.8.1.a.- Autorització d'ús.

El contractista haurà de comunicar al Director d'Obra abans de complir-se trenta (30) dies des de la data de signatura de l'Acta de comprovació del replanteig, la relació de les empreses proposades per al subministrament dels materials a emprar en les marques viàries, així com les marques comercials donades per les empreses als productes, i els certificats acreditatius de compliment d'especificacions tècniques o els documents acreditatius del reconeixement de la marca o segell de qualitat, amb les dades referents a la declaració de producte, segons Norma UNE 135 200(2).

També haurà de declarar les característiques tècniques de la maquinaria a emprar, d'acord amb la fitxa tècnica especificada a la Norma UNE 135 277(1).

L'autorització d'ús serà automàtica per a tots els materials que disposin de la marca "N" d'AENOR o d'un altre segell de qualitat d'algun país de l'Espai Econòmic Europeu..

Abans d'iniciar l'aplicació de marques viàries, o el seu repintat, serà necessari que els materials a utilitzar - pintures, plàstics d'aplicació en fred, termoplàstics i microesferes de vidre- que no disposin de la marca "N" d'AENOR ni d'un altre segell de qualitat de la Unió Europea, siguin assajats per Laboratoris Acreditats pel Ministerio de Fomento o pel Departament de Política Territorial i Obres Públiques de la Generalitat de Catalunya, per comprovar compleixen lo exigít per la norma UNE 135 200 (2). Aquests assaigs d'autorització d'ús seran a càrrec del Contractista, no quedant inclosos al pressupost de control de qualitat.

2.8.1.a.1.- Presa de mostres de materials de pintures, termoplàstics d'aplicació en calent o plàstics d'aplicació en fred.

Si l'aplec de materials d'una classe per senyalització horitzontal solament inclou envasos d'un mateix lot de fabricació, s'agafarà, per preparar les mostres a assajar, l'u per cent (1%) del nombre d'envasos. Si a l'aplec hi han materials de "L" lots de fabricació, o "N" envasos que no poden constituir lots, s'agafarà un nombre de lots "l" o d'envasos "n" representatius de l'aplec, segons la taula següent:

NOMBRE DE LOTS "L" O D'ENVASOS "N" A L'APLEC.	NOMBRE DE LOTS "l" O D'ENVASOS "n" A SELECCIONAR.
2-8	2
9-18	3
19-32	4
33-50	5
51-72	6
73-98	7
99-128	8
129-162	9
163-200	10
A partir de 200, $l=(L/2)^{1/2}$ ó $n= (N/2)^{1/2}$ o el número sencer superior	
NOTA.- De cada lot dels "l" seleccionats, aleatòriament, es prendrà l'u per cent (1%) dels seus envasos per a preparar les mostres. En qualsevol cas, mai no s'agafaran més de 5 envasos ni menys de 2, també aleatòriament.	

Amb els materials seleccionats, es procedirà, segons la naturalesa del producte, tal com especifica la norma UNE 135 200 Part 2: Materials: Assaigs de laboratori, als articles A.3.1 Pintura, A.3.2 Termoplàstic i A.3.3 Plàstics en fred, a preparar les mostres a enviar al laboratori i a guardar en dipòsit, que seran, en tots dos casos, de "l" o "n" de 5 kg cadascuna.

Les mostres seran remeses al laboratori adequadament etiquetades i acompanyades de la següent informació:

- Data de la presa de mostres.
- Localització de l'aplec.
- Identificació de l'organisme responsable de la presa de mostres.
- Nom del fabricant.
- Identificació del producte.
- Número de lot.
- Data límit d'ús.
- Instruccions d'ús.
- Condicions d'envasat.
- Condicions reals d'emmagatzematge.
- Informació sobre seguretat i salut.
- Estat del producte al treure'l de l'envàs original.
- Procediment emprat per la presa de mostres.
- Data de fabricació del producte.

2.8.1.a.2.- Presa de mostres de microesferes de vidre i granulats antiesllavissants.

Per a preparar la mostra s'agafaran productes d'un mínim de tres (3) sacs o d'un envàs de volum intermedi. Si la massa total de producte a l'aplec és de "M" kg, el nombre de sacs als que s'introduirà el mostrejador, o el nombre de vegades que s'haurà d'introduir en un envàs de volum intermedi, serà $S = (M/150)^{1/2}$ arrodonit al número sencer superior. El material pres es barrejarà i després, fent servir un quartejador 1/1, es distribuirà en fraccions per a ser assajades. La quantitat mínima de mostra serà d'un quilo i mig (1,5 kg).

2.8.1.a.3.- Assaigs d'identificació.

El laboratori, en rebre les mostres de pintura, termoplàstics d'aplicació en calent o plàstics d'aplicació en fred, començarà per comprovar l'homogeneïtat del producte dins de les "l" o "n" mostres, mitjançant els assaigs de:

COMPROVACIÓ DE L'HOMOGENEÏTAT			
MATERIAL	ASSAIG	NORMA D'ASSAIG	MÀXIM COEFICIENT DE VARIACIÓ PERMÉS
Pintures	Consistència Krebs	UNE 48 076	6%
	Contingut de sòlids. Matèria no volàtil.	UNE 48 087	1,5%
	Densitat relativa.	UNE 48 098	1,5%
Termoplàstics d'aplicació en calent.	Residu per escalfament.	UNE 135 200/2	1%
	Punt d'estovament.	UNE 135 200/2	3%
Plàstics d'aplicació en fred.	Densitat relativa	UNE 48 098	1,5%
	Temps de secat.	UNE 135 200/2	15%

Si els resultats obtinguts no fossin els demanats, es remetran al laboratori els envasos de la mostra guardada en dipòsit. Si tampoc fossin satisfactoris els assaigs fets amb ella, no s'acceptarà el subministrament per el proveïdor proposat.

Amb els productes que passin la comprovació d'homogeneïtat, el laboratori realitzarà els assaigs d'identificació.

ASSAIGS D'IDENTIFICACIÓ.			
MATERIAL	ASSAIG	NORMA D'ASSAIG	Tolerància al declarat pel fabricant
PINTURA	Consistència Krebs	UNE 48 076	± 10 KU
	Contingut de sòlids. Matèria no volàtil.	UNE 48 087	± 2%
	Contingut de lligant.	UNE 48 238	± 2%
	Contingut en pigment Ti O ₂ (Dos assaigs sobre 4 g cadascú. Haurà de repetir-se si els dos resultats difereixen en més de 0,5%)	UNE 48 178	± 1%
	Densitat relativa	UNE 48 098	0,02
	Temps de secat ("no pick up" per rodatge)	UNE 135 202	≤ 30 minuts (*)
	Poder de cobertura.	UNE 135 213	0,01
	Color. (Amb observador – patró 2°, geometria de mesura 45/0 i illuminant patró CIE D65)	UNE 48 073 /2	Les coordenades cromàtiques de cada color han de ser dins del polígon assenyalat a la norma UNE 135 200/1.
	Factor de lluminància. (Amb observador – patró 2°, geometria de mesura 45/0 i illuminant patró CIE D65)	UNE 48 073/2	0,02 Blanca β≥0,84 Groga β≥0,40

ASSAIGS D'IDENTIFICACIÓ			
MATERIAL	ASSAIG	NORMA D'ASSAIG	Tolerància al declarat pel fabricant
PLÀSTIC D'APLICACIÓ EN FRED	Densitat relativa	UNE 48 098	± 2%
	Temps de secat ("no pick up" per rodatge)	UNE 135 202	≤ 30 minuts (*)
	Color. (Amb observador – patró 2°, geometria de mesura 45/0 i illuminant patró CIE D65)	UNE 48 073 /2	Les coordenades cromàtiques de cada color han de ser dins del polígon assenyalat a la norma UNE 135 200/1.
	Factor de lluminància. (Amb observador – patró 2°, geometria de mesura 45/0 i illuminant patró CIE D65)	UNE 48 073/2	0,02 Blanca β≥0,84 Groga β≥0,40

(*) Aquests són valors absoluts.

ASSAIGS D'IDENTIFICACIÓ			
MATERIAL	ASSAIG	NORMA D'ASSAIG	Tolerància al declarat pel fabricant
	Residu per escalfament	UNE 135 200/2	± 1

TERMOPLÀSTIC D'APLICACIÓ EN CALENT	Contingut en pigment Ti O ₂ (Dos assaigs sobre 4 g cadascú. Haurà de repetir-se si els dos resultats difereixen en més de 0,5%)	UNE 48 178	± 1%
	Color. (Amb observador – patró 2°, geometria de mesura 45/0 i illuminant patró CIE D65)	UNE 48 073 /2	Les coordenades cromàtiques de cada color han de ser dins del polígon assenyalat a la norma UNE 135 200/1.
	Factor de lluminància. (Amb observador – patró 2°, geometria de mesura 45/0 i illuminant patró CIE D65)	UNE 48 073/2	0,02 Blanca β≥0,84 Groga β≥0,40
	Estabilitat a la calor. (6 hores a 200°C±2°C).	UNE 135 221	β no variarà en més de 0,02.
	Envel·liment artificial accelerat. (168 hores partides en cicles de 8 hores de radiació UV 280 nm i 315 nm a 60°C±3°C i de 4 hores de condensació a 50°C±3°C).	UNE 48 251	β no variarà en més de 0,03. Les coordenades cromàtiques seguiran dins del polígon especificat en UNE 135 200/1. El material no tindrà cap defecte superficial.

Amb les mostres rebudes de microesferes, granulats o mescla de tots dos, procedirà a determinar:

ASSAIGS D'IDENTIFICACIÓ					
MATERIAL	ASSAIG	NORMES	Valors exigits		
MICROESFERES DE VIDRE	Granulometria. (Amb tamisos ISO 565 - R 40/3) Aquesta granulometria seria la desitjable, però la real podrà ser diferent fins a l'any 2.004.	ISO 2591-1	Tamís (µm)	Massa retinguda acumulada (%)	
			710	0-2	
			600	0-10	
			355	30-70	
			212	70-100	
			125	95-100	
	Índex de refracció.	EN 1423-A	≥ 1,5		
	Resistència a l'aigua (H ₂ O)	EN 1423-B	Cap alteració superficial		
	Resistència a l'àcid clorhídric (HCl)	EN 1423-B			
	Resistència al clorur càlcic (CaCl ₂)	EN 1423-B			
Resistència al sulfur sòdic (Na ₂ S)	EN 1423-B				
Percentatge ponderat màxim de microesferes defectuoses	EN 1423-D	D<1mm / 20% D>1mm / 30%			
Percentatge ponderat màxim de grans i partícules estranyes	EN 1423-D	3%			
Microesferes hidrofugades	EN 1423-E	Mètode A >80% Mètode B 100%			
GRANULAT ANTILLISCAMENT	pH	ISO 787-9	5 ≤ pH ≤ 9		
	Coeficient de resistència a la fragmentació	EN 1423-G	El de la fitxa tècnica del producte.		
	Coordenades cromàtiques	ISO 7724-2	Vèrte	x	y
			1	0,35 5	0,35 5
			2	0,30 5	0,30 5
			3	0,28 5	0,32 5
			4	0,33 5	0,37 5
	Factor de lluminància	ISO 7724-2	β > 0,70		
	Granulometria Aquesta granulometria seria la desitjable, però la real podrà ser diferent fins a l'any 2.004.	ISO 565-R 40/3	Tamís (µm)	Massa (%)	
			1180	0-2	
		1000	0-10		
		600	10-50		
		355	50-80		
		212	85-100		
		150	95-100		
		90	99-100		

2.8.1.a.4.- Informe del laboratori.

Contindrà:

- Tipus i identificació de la mostra assajada.

- Qualsevol desviació respecte del procediment d'assaig especificat.
- Resultats de l'assaig.
- Referència a aquesta norma UNE 135 200.
- Data de l'assaig.
- Declaració del producte pel seu fabricant:
 - Nom del fabricant.
 - Nom comercial del producte.
 - naturalesa del producte.
 - Condicions d'aplicació (marges de temperatura, ...).
 - Ús recomanat.
 - Característiques quantitatives:
 - Contingut en pigment de diòxid de titani (Ti O₂)
 - Contingut en lligant, o residu per escalfament.
 - Densitat relativa.
 - Temps de secat.
 - Consistència Krebs.
 - Color.
 - Factor de lluminància.
 - Matèria no volàtil.
 - Proporció de mescla, pels productes en varis components.
 - Disolvent d'extracció, si s'escau.

2.8.1.a.5.- Etiquetat dels envasos.

Els envasos de pintura i de microesferes deuen contenir, amb caràcters indelebles, la informació següent:

- Número i any de la norma europea amb la que són en conformitat.
- Marca "N" d'AENOR o segell de qualitat de l'Espai Econòmic Europeu, cas de tenir-ne.
- Identificació del producte i del fabricant.
- Número de lot i data de fabricació.
- Tractament de superfície aplicat i finalitat (sols per microesferes).
- Massa neta continguda.
- Tamisos extrems superior i inferior nominals de la granulometria (sols per microesferes).

2.8.1.a.6.- Condicions d'acceptació d'ús.

S'admetrà el subministrament proposat si l'etiquetat dels envasos és correcte i es compleixen totes les condicions abans esmentades.

Aquests assaigs d'autorització d'ús seran a càrrec del Contractista, no quedant inclosos al pressupost de control de qualitat.

2.8.1.b.- Seguretat i senyalització de les obres

2.8.1.b.1.- Senyalització dels trams d'obra.

Al punt on hagi d'encetar-se cada aplicació de marques viàries longitudinals, haurà de disposar-se un senyal per advertir el trànsit usuari de la presència d'equips a la calçada, i, a més, tanques metàl·liques per tallar la circulació pel carril emprat per la màquina aplicadora. Dos-cents metres abans de la tanca, en les dos vores de la carretera, es col·locaran senyals de prohibició d'avançar; abans de la tanca es col·locaran els senyals verticals necessaris per reduir la velocitat des del valor permès a la carretera fins a 40 Km/h, de 20 en 20 Km/h, amb separació de 50 m; cinquanta metres abans de la tanca es col·locarà

el senyal d'estrenyiment i a la vora mateix de la tanca el senyal d'obres. Al punt final es disposarà la mateixa senyalització al carril de sentit contrari.

Al darrera de la màquina aplicadora, un furgó amb plataforma oberta, servirà per col·locar cons amb reflectants als començaments dels trossos continus de les ratlles intermitents, o amb alineació a la mínima distància consentida per la base dels cons respecte a les línies contínues dins del carril deixat pel trànsit usuari, per a protegir les marques toves fins al seu enduriment complet.

El pas alternatiu del trànsit deurà ser regulat amb senyalers. Com que el tall serà llarg, i els senyalers no podran veure's entre ells, normalment, hauran de disposar de telèfons mòbils, walkie-talkies o alguna altra manera de comunicació, per que puguin dir-se quin és l'últim vehicle del paquet alliberat dins del tall.

Les mesures anteriors son necessàries pel pintat de totes les marques longitudinals a les carreteres sense vorals d'amplada suficient per admetre el desplaçament de la màquina aplicadora, i de les ratlles a l'eix de la calçada, en qualsevol cas. Si els vorals son d'amplada suficient, no caldrà tallar el trànsit a cap carril, tret de quan es pinti la ratlla de l'eix, com ja s'ha esmentat, essent suficient aleshores de disposar les limitacions de velocitat i el senyal de perill d'obres.

Els indrets on s'hagin d'aplicar fletxes, rètols o cebrats, s'aïllaran del trànsit mitjançant cons i tanques, per tal de crear un espai de treball protegit. Fora d'aquest espai, s'adoptarà la senyalització més adient, d'acord amb la situació dins dels carrils i les característiques geomètriques de la carretera en aquells indrets.

2.8.1.b.2.- Proteccions personals.

Tots els components de l'equip humà estaran proveïts d'armilles reflectants i màscares respiratòries. A més, per carregar materials, s'empraran guants de cautxú per protegir la pell.

La màquina aplicadora i el furgó portaran al darrera un pannel reflectant amb fletxa orientadora cap al carril lliure, i llums destellants de color taronja.

Els envasos vuits i les restes de materials de qualsevol caire, seran aplegats i lliurats a empreses especialitzades en la seva recollida i reciclatge, o conducció a dipòsit, essent totalment prohibit vessar-los als dispositius de drenatge, a terra o a lleres.

2.8.2.- Senyalització vertical.

2.8.2.a.- Senyalització vertical de codi.

S'entén per a senyalització vertical de codi totes les senyals dels tipus següents:

- advertència de perill (tipus P)
- reglamentació (tipus R)
- indicació (tipus S), a excepció de la senyalització d'orientació

Per a totes aquestes senyals i els seus suports, els materials emprats compliran allò especificat a l'Article 701 del PG-3 tal com ve a l'O.M. de 28 de desembre de 1.999, B.O.E. del 28 de gener de 2.000.

2.8.2.a.1.- Material de substrat.

El material de substrat dels senyals de codi serà acer dels graus FePO2G o FePO3G de la norma UNE 36 130, galvanitzat en bany de zinc de contingut superior al 99% en aquest metall, amb un gruix per cada cara de més de 18 µm (dos-cents cinquanta-sis grams per metre quadrat (256 g/m²) contant les

dues cares), i acabat segons algun dels tipus marcats a la norma UNE esmentada. Les planxes d'acer tindran un gruix superior a 1,8 mm, i les lamel·les a 1,2 mm.

2.8.2.a.2.- Qualitats òptiques de les làmines retrorreflectants.

Les qualitats cromàtiques de les parts retrorreflectants dels senyals, en ser il·luminades amb el patró CIE D65 i mesurades amb una geometria de 45/0 i l'observador patró de 2°, donaran valors dins dels polígons CIE definits pels quatre vèrtex de la taula següent, i els factors de lluminància seran ens els marges assenyalats en ella, segons el nivell de retrorreflectància marcat al projecte:

LÀMINES RETRORREFLECTANTS DE SENYALS R 1									
Colors	Vèrtex polígon CIE								Factor de lluminància β
	1		2		3		4		
	x	y	x	y	x	y	x	y	
Blanc	0,355	0,355	0,305	0,305	0,285	0,325	0,335	0,375	$\geq 0,35$
Groc	0,465	0,534	0,545	0,454	0,487	0,423	0,427	0,483	$\geq 0,27$
Roig	0,735	0,265	0,674	0,236	0,569	0,341	0,655	0,345	$\geq 0,05$
Verd	0,007	0,703	0,248	0,409	0,177	0,362	0,026	0,399	$\geq 0,04$
Blau	0,078	0,171	0,150	0,220	0,210	0,160	0,137	0,038	$\geq 0,01$
Marró	0,455	0,397	0,523	0,429	0,479	0,373	0,558	0,394	$0,03 \leq \beta \leq 0,09$
Taronja	0,610	0,390	0,535	0,375	0,506	0,404	0,570	0,429	$> 0,17$

LÀMINES RETRORREFLECTANTS DE SENYALS R 2									
Vèrtex polígon CIE	1		2		3		4		Factor de lluminància β
Colors	x	y	x	y	x	y	x	y	
Blanc	0,355	0,355	0,305	0,305	0,285	0,325	0,335	0,375	$\geq 0,27$
Groc	0,465	0,534	0,545	0,454	0,487	0,423	0,427	0,483	$\geq 0,16$
Roig	0,735	0,265	0,674	0,236	0,569	0,341	0,655	0,345	$\geq 0,03$
Verd	0,007	0,703	0,248	0,409	0,177	0,362	0,026	0,399	$\geq 0,03$
Blau	0,078	0,171	0,150	0,220	0,210	0,160	0,137	0,038	$\geq 0,01$
Marró	0,455	0,397	0,523	0,429	0,479	0,373	0,558	0,394	$0,12 \leq \beta \leq 0,18$
Taronja	0,610	0,390	0,535	0,375	0,506	0,404	0,570	0,429	$> 0,14$

LÀMINES RETRORREFLECTANTS DE SENYALS R 3									
Vèrtex polígon CIE	1		2		3		4		Factor de lluminància β
Colors	x	y	x	y	x	y	x	y	
Blanc	0,355	0,355	0,305	0,305	0,285	0,325	0,355	0,375	$\geq 0,40$
Groc	0,545	0,454	0,487	0,423	0,427	0,483	0,465	0,534	$\geq 0,24$
Roig	0,690	0,310	0,595	0,315	0,569	0,341	0,655	0,345	$\geq 0,03$
Verd	0,030	0,398	0,166	0,364	0,286	0,446	0,201	0,794	$\geq 0,03$
Blau	0,078	0,171	0,150	0,220	0,210	0,160	0,137	0,038	$\geq 0,01$

Les qualitats cromàtiques de les pintures no retrorreflectants dels senyals, mesurades com s'ha dit per a les retrorreflectants, seran les de la taula:

PINTURES NO RETRORREFLECTANTS DE SENYALS NR 2									
Vèrtex polígon CIE	1		2		3		4		Factor de lluminància β
Colors	x	y	x	y	x	y	x	y	
Blanc	0,305	0,315	0,335	0,345	0,325	0,355	0,295	0,325	$\geq 0,75$
Groc	0,494	0,505	0,470	0,480	0,493	0,457	0,522	0,477	$\geq 0,45$
Roig	0,735	0,265	0,700	0,250	0,610	0,340	0,660	0,340	$\geq 0,07$
Verd	0,230	0,440	0,260	0,440	0,260	0,470	0,230	0,470	$\geq 0,10$
Blau	0,140	0,140	0,160	0,140	0,160	0,160	0,140	0,160	$\geq 0,05$
Marró	0,467	0,386	0,447	0,386	0,447	0,366	0,467	0,366	$0,04 \leq \beta \leq 0,15$
Taronja	0,305	0,315	0,335	0,345	0,325	0,355	0,295	0,325	$0,16 \leq \beta \leq 0,14$

El valor mínim del coeficient de retrorreflexió (R') en $cd \cdot lx^{-1} \cdot m^{-2}$ per a tots els colors, tret del blanc, haurà de ser major del 70% del que figura a la taula següent, en mesurar-lo per el procediment de la publicació CIE nº 54 amb la font lluminosa A.

α	β_1 ($\beta_2=0$)	Blanc	Groc	Roig	Verd fosc	Blau	Marró	Taronja a	Gris
12'	+ 5°	250	170	45	20	20	12	100	125
	+30°	150	100	25	15	11	8,5	60	75
	+40°	110	70	15	6	8	5,0	29	55
20'	+ 5°	180	120	25	14	14	8	65	90
	+30°	110	70	14	11	8	5	40	50
	+40°	95	60	13	5	7	3	20	47
2°	+ 5°	5	3	1	0,5	0,2	0,2	1,5	2,5
	+30°	2,5	1,5	0,4	0,3	0,1	0,1	1	1,2
	+40°	1,5	1,0	0,3	0,2	0,1	0,1	1	0,7

α (Angle de divergència) β_1 y β_2 (Angles d'incidència)

2.8.2.a.3.- Admissió d'ús de senyals.

Els senyals proveïts de la marca "N" d'AENOR o d'un altre certificat o segell de qualitat de la Unió Europea podran emprar-se sense assaigs previs d'identificació. Els que no ho siguin, abans d'admetre l'ús a l'obra, hauran de ser sotmesos en un Laboratori Acreditat als següents assaigs:

SÈRIE 1.-SENYALS METÀL-LIQUES D'UNA SOLA PEÇA	
Sobre el substrat metàl·lic	- Gruix de la xapa - Gruix del recobriments de zinc
S/ norma UNE 135 310	- Relleu

Sobre la zona retroreflectant S/ norma UNE 135 330	<ul style="list-style-type: none"> - Aspecte i identificació visual - Coeficient de retroreflexió - Coordenades cromàtiques i factor de lluminància - Resistència a l'impacte - Resistència al calor i adherència al substrat - Resistència al fred i a la humitat - Resistència a la boira salina - Envelliment artificial accelerat
--	---

SÈRIE 1.-SENYALS METÀL-LIQUES D'UNA SOLA PEÇA	
Sobre la zona no retroreflectant S/ norma UNE 135 331	<ul style="list-style-type: none"> - Aspecte i identificació visual - Brillantor de mirall - Coordenades cromàtiques i factor de lluminància - Resistència al calor i al fred - Envelliment artificial accelerat - Resistència a la immersió en aigua - Resistència a l'impacte - Resistència a la boira salina
S/ norma UNE 135 330	<ul style="list-style-type: none"> - Adherència al substrat

Aquests assaigs d'autorització d'ús seran a càrrec del Contractista, no quedant inclosos al pressupost de control de qualitat.

2.8.2.a.3.1.- Assaigs i resultats exigibles.

Les provetes a assajar seran rectangulars de 150 mm x 75 mm per a tots els assaigs sobre plaques. Les provetes tallades a aquestes mides seran mantingudes 24 hores en condicions normalitzades d'humitat (50±5)% i temperatura (23+3-0)°C abans dels assaigs.

2.8.2.a.3.1.1 Gruixos de la xapa i del recobriments de zinc.

Al determinar el gruix de zinc en sis (6) punts de cada cara d'una proveta, el gruix mig haurà de ser superior a les 18 µm marcades, i no cap de les mesures podrà diferir més d'un 20% de la mitja obtinguda.

Amb aquest mateix nombre de comprovacions del gruix de la planxa d'acer, cap dels valors no variarà del nominal en més de 0,2 mm per excés o defecte, i el gruix mig mai no podrà ser inferior al nominal.

Per a comprovar l'adherència del galvanitzat, en assajar a doblat les provetes de planxa, com diu la norma UNE 36 130, no deurà veure's zinc arrencat ni esquerdat.

2.8.2.a.3.1.2 Resistència a l'impacte.

A l'assaig de resistència a l'impacte segons norma UNE-EN-ISO/DIS 6272.2, amb una massa de 500 g caiguda des de 200 mm sobre una semiesfera percussora de 50 mm de diàmetre, no deurà produir-se cap trencament, desllaminat del substrat ni canvi de color, com tampoc merma al coeficient de retroreflexió (R') mesurat a un cercle centrat amb l'àrea d'impacte i de sis mil·límetres (6 mm) de radi.

2.8.2.a.3.1.3 Resistència a la calor.

Les provetes seran introduïdes i mantingudes durant 24 hores dins d'una estufa a temperatura de $(71\pm 2)^{\circ}\text{C}$, deixant-les a la temperatura ambient altres 24 hores.

La resistència al calor serà bona, si no s'aprecien clivellaments ni butllofes. Quan així sigui, aquestes mateixes provetes seran sotmeses a l'assaig d'adherència al substrat.

2.8.2.a.3.1.4 Adherència al substrat.

Per assajar l'adherència al substrat de les làmines retrorreflectants, es practicaran dos incisions paral·leles de 75 mm de llarg mínim i separades a (20 ± 3) mm amb una fulla, tallant tot el material retrorreflectant fins arribar al substrat, però sense no mai tallar completament aquest. Amb ajuda de la fulla es desenganxa el material retrorreflectant en un tros de 20 mm, i aleshores s'estira bruscament en direcció perpendicular a la planxa, tractant de desenganxar la làmina. L'adherència és correcta si no s'aconsegueix desenganxar el material aixecat amb la fulla, o no es desenganxen més de 4 cm.

2.8.2.a.3.1.5 Resistència al fred.

La proveta serà mantinguda dins d'un criostat durant setanta-dues hores (72 h) a temperatura de $(-35\pm 3)^{\circ}\text{C}$, deixant-la després dos hores (2 h) a la temperatura ambient.

La resistència serà bona si, a la vista, no s'han format clivellaments ni butllofes.

2.8.2.a.3.1.6 Resistència a l'humitat.

La proveta es mantindrà en una cambra ambiental a $(35\pm 2)^{\circ}\text{C}$ i humitat relativa del 100% durant 24 hores, deixant-la després altres 24 hores a temperatura ambient.

La resistència serà bona si, a la vista, no s'han format clivellaments ni butllofes.

2.8.2.a.3.1.7 Resistència a la boira salina.

La proveta serà mantinguda dins de la cambra salina, en les condicions de la norma UNE 48 267 durant dos cicles de vint-i-dos hores (22 h) cadascun, separats per un interval de dos hores (2 h).

Després d'aquest temps no s'hauran de detectar clivellaments ni butllofes a la làmina; les coordenades cromàtiques (x,y) deuen seguir dins dels polígons cromàtics abans marcats a la taula; i el coeficient de retrorreflexió (R') mesurat amb un angle d'incidència de 5° i de divergència de $0,2^{\circ}$ o $0,33^{\circ}$, no deu ser inferior als valors prescrits a la taula.

2.8.2.a.3.1.8 Resistència a l'envelliment artificial accelerat.

Les làmines retrorreflectants de nivell 2 que no siguin de colors taronja o marró es sotmetran a un assaig d'envelliment accelerat, segons la norma UNE 48 251, durant dos mil hores (2.000 h), en que s'alternaran exposicions a la llum ultraviolada d'una làmpada UV-A 340 durant quatre hores (4 h) i temperatura de pannel negre de $(60\pm 3)^{\circ}\text{C}$, i fosca, amb condensacions i temperatura de pannel negre

de $(50\pm 3)^{\circ}\text{C}$. Les provetes de colors taronja o marró es sotmetran als mateixos cicles alternants, però solament durant 400 hores.

Al cap d'aquests temps:

- el coeficient de retrorreflexió (R') mesurat amb angle d'incidència 5° i de divergència de $0,2^{\circ}$ o de $0,33^{\circ}$ serà superior al 80% del valor assenyalat a la taula;
- les coordenades cromàtiques(x,y) deuran romandre dins dels polígons CIE originals marcats a la taula pels seus vèrtex;
- els valors del factor de lluminància (β) compliran lo marcat a la taula;
- la làmina no presentarà esquerdes ni butllofes a la vista.

2.8.2.a.3.2.- Contingut de l'Informe.

El laboratori acreditat que hagi realitzat els assaigs esmentats, emetrà un Informe al Director de l'Obra, on farà constar:

- Data de realització dels assaigs.
- Identificació dels senyals enviats pel fabricant per llur referència de designació:
 - Nom del fabricant dels senyals.
 - Nom o identificació del fabricant de la làmina retrorreflectant.
 - Data de fabricació dels senyals.
 - Inspecció visual de les zones retrorreflectants.
- Naturalesa del substrat.
- Identificació del nivell de la làmina retrorreflectant.
- Dimensions de la mostra.
- Nombre de senyals avaluades.
- Nombre de provetes assajades.
- Condicions i resultats dels assaigs realitzats.
- Referència a la norma UNE 135 330.

2.8.2.a.3.3.- Altres exigències.

Les plaques per senyals no podran ser soldades, però hauran de comptar amb una pestanya d'entre vint-i-cinc i quaranta mil·límetres (25 – 40 mm) d'amplada, a 90° amb el pla del senyal, preparada per estampat o embotiment.

L'encastament dels pals metàl·lics s'efectuarà amb formigó del tipus B ($f_{ck} \geq 20 \text{ N/mm}^2$).

2.8.2.a.3.4.- Etiquetat i marcat.

Els senyals i els pals arribaran a obra marcats (els primers a la cara posterior) de manera clara i duradera amb tota la informació següent:

- Marca CE ("N" d'AENOR).
- Número i data de la norma EN de conformitat.
- Classificació del producte.
- Mes i dos últimes xifres de l'any de fabricació.
- Número del Certificat de conformitat EC (o AENOR).
- Nom, logotip o qualsevol altra identificació del fabricant o proveïdor.

2.8.2.b.- Senyalització vertical en alumini.

2.8.2.b.1.- Àmbit d'aplicació.

La senyalització vertical serà d'alumini en els tipus següents de plafó:

TIPUS	Sèrie del catàleg de senyals de 1992
Presenyalització	S-200
Direcció	S-300
Identificació de carreteres, situats en conjunts d'alumini	S-400
Localització	S-500 (*)
Confirmació	S-600
Ús específic en població	S- 700
Caixetins de nom de carretera	

(*) Excloses les fites quilomètriques (S-570 a S-574)

També serà d'alumini la resta de senyalització vertical que s'incorpori a un conjunt de les sèries abans esmentades.

També seran d'alumini els plafons de pòrtics i banderoles, en aquests casos els plafons seran amb lamel·les.

2.8.2.b.2.- Normativa.

Els materials per a la senyalització vertical d'alumini hauran d'acomplir el que s'assenyala a les normes següents:

- EN. 1999 Eurocódigo 9. Proyecto de estructuras de Aluminio.
- UNE. 135311 Señalización vertical. Elementos de sustentación y anclaje. Hipótesis de cálculo.
- UNE 135312 Señalización vertical. Anclajes para placas y lamas utilizadas en señales, carteles y paneles direccionales metálicos. Características y métodos de ensayo.
- UNE 135321 Señales metálicas de circulación. Lamas de perfil de aluminio obtenido por extrusión. Fabricación. Características y métodos de ensayo.
- UNE 135352 Señalización vertical y balizamiento. Control de calidad in situ de elementos en servicio. Características y métodos de ensayo.
- Norma 8.1.IC Señalización Vertical.
- Projecte: "Imatge gràfica de la Senyalització Exterior" CE de la Generalitat de Catalunya de 5/8/82.

- Orden de 28/12/99 Actualización PG3. Elementos de señalización, balizamiento y defensa de las carreteras.
- ISU: Imatge de la senyalització Urbana (en substitució de la IGSE). En procés de redacció.
- Manual: Manual per a la senyalització viària d'orientació de Catalunya. En procés d'aprovació.

2.8.2.b.3.- Panells.

Els panells estaran formats per planxes d'alumini tipus 6060, i la perfil·leria dels tipus 6062. També seran admesos altres aliatges sempre que compleixin la normativa assenyalada a l'apartat anterior.

La composició dels panells serà amb un o diversos mòduls d'alumini extrusionat; diferenciant els panells de plaques i els de lamel·les.

Seràn amb lamel·les els panells d'amplada major de 3500 mm i els de pòrtics i banderoles. També podran ser de lamel·les els panells majors de 6 m². La resta de panells seràn de plaques.

El número de mòduls dels panells de plaques serà el mínim. Per alçades menors de 1200 mm els panells seràn d'un únic mòdul.

Els panells seràn dels cinc tipus següents:

a) Plaques reforçades perimetralment mitjançant doble plec. Les plaques tindran el doble plec a tot l'entorn i reforçades o rigiditzades, segons les mides, per guies d'alumini extrusionat fixades a la cara posterior de la placa.

b) Plaques rigiditzades mitjançant perfils perimetrals i reforçades, segons les mides, per guies també d'alumini extrusionat fixades a la cara posterior de la placa.

c) Plaques b amb dors tancat amb una planxa d'alumini fixada al perfil perimetral.

d) Perfils tancats rectangulars d'alumini extrusionat.

e) Lamel·les de perfils d'alumini extrusionat. Els panells de lamel·les tindran un perfil lateral que unirà aquestes. Aquests panells es rigiditzaran amb perfils intermitjos en funció de les seves dimensions.

Els tipus a i b es defineixen com a panells oberts i són d'aplicació en la senyalització interurbana. Els tipus c i d es defineixen com a panells tancats i són d'aplicació en la senyalització urbana i opcionalment per a interurbana.

En tots els casos el gruix aparent per les plaques obertes entre la cara retolada i la part posterior del plec o perfil, exclòs les guies, estarà compres entre 20 mm i 30 mm.

Les plaques tancades tindran un gruix aparent compres entre 35 mm i 50 mm.

Els panells de plaques tindran els extrems arrodonits amb un radi de 25 mm per la senyalització urbana segons l'IGSE, i la resta de panells s'arrodoniran segons el que s'estableix en el "Manual per a la senyalització viària d'orientació de Catalunya".

Els acabats superficials i de protecció es realitzaran mitjançant anoditzat color argent amb un mínim de 15 μ o lacat amb un mínim de 40 μ color gris RAL 9006. Aquests acabats no es realitzaran a les lamel·les.

El sistema de fixació es basarà en una guia solidaria al panell on s'ancorarà l'abraçadora d'unió al suport. La unió de la guia al panell haurà d'ésser garantida pel fabricant amb els corresponents assaig i certificats.

La gràfica dels senyals es realitzarà mitjançant el laminat de vinils adhesius de fons i la posterior aplicació de vinils, també adhesius, retallats per a la tipografia, textos i pictogrames. També serà admès el xerografiat.

Darrera les plaques s'hi grafiarà en color negre l'escut oficial de la Generalitat de Catalunya, les dades del fabricant i la data de fabricació. L'escut tindrà una alçada de 100 mm i la dels guarismes de retolació de 40 mm d'alçada.

El gruix mínim de les planxes d'alumini serà 1,8 mm i en tot cas no presentarà cap tipus de defecte als plegaments.

Pels panells rectangulars i panells fletxa, les dimensions possibles són :

Amplada (mm):	700	950	1200	1450	1700	1950	2200	2500	3000
	3500	4000	4500	5000	5500	6500	7000		
Alçada (mm)	250	300	350	400	450	500	550	600	650
	700	750	900	1050	1200	1350	1500	1650	1800
	1950	2100	2250	2400	2550	2850	3000		

com contempla el Manual per a la senyalització viària d'orientació de Catalunya.

2.8.2.b.4.- Suports

2.8.2.b.4.1.- Suports de rètols.

Els suports d'aquest apartat fan referència a la senyalització que no es disposi en pòrtics i banderoles.

Els aliatges admesos d'alumini seran dels tipus 6062. També seran admesos altres aliatges que compleixin la normativa al respecte indicada en el present plec.

Els pals utilitzats per a suports dels panells seran tubs d'alumini extrusionats de secció constant o telescòpics. La superfície exterior serà cilíndrica amb acabat estriat. La part superior dels suport es tancarà amb un tap d'alumini de la mateixa qualitat que el suport o ABS, i amb un disseny que garanteixi la seva fixació. L'acabat serà del tipus anoditzat color plata amb un mínim de 15 μ o lacat amb un mínim de 50 μ color gris RAL 9006.

Les característiques resistents dels suports en funció del moment flector admissible es classifiquen segons els següent quadre:

Categoria	MA	MB	MC	MD	ME	MF	MG	MH
Moment admissible (kN x m) (*)	1,0	2,5	5,0	10,0	15,0	25,0	35,0	50,0

(*) El suport no presentarà deformació romanent a l'esmentat esforç majorat amb un coeficient d'1,25.

Pel càlcul dels esforços s'adoptaran, segons la Norma UNE 135311, els següents coeficients de majoració:

- Accions constants, càrregues permanents i sobrecàrregues	1,33
- Vent	1,50
- Acció tèrmica	1.33

Les dimensions dels pals s'ajustaran a les de la taula que s'adjunta de normalització, essent el gruix mínim de 3,5 mm.

DIAMETRE	CATEGORIA RESISTENT
90 mm	MC
114 mm	MD ME
140 mm	ME MF MG
168 mm	MH

Als suports s'encunyarà la categoria resistent amb les corresponents lletres i l'anagrama o identificació del fabricant.

El Director de l'obra haurà de fer una comprovació de les dimensions resultants d'aquesta taula per a les condicions definitives d'implantació.

Els panells fins a 6 m² portaran un únic suport, havent-hi de col·locar dos pels de més de 6 m². Es disposarà de dos suports en panells inferiors a 6 m² quan els esforços no pugin ser absorbits per un únic suport de la taula anterior. En el cas que sigui necessari col·locar tres suports, es col·locarà un de central i els altres a un terç de cadascun dels extrems.

2.8.2.b.4.2.- Suports per pòrtics i banderoles.

Per pòrtics i banderoles els materials admesos seran d'acer tipus S 275 JR segons la norma UNE EN 10025 i galvanitzat en calent o alumini 6005 pel perfils i 5086 per les xapes. També seran admesos altres aliatges que compleixin la normativa al respecte indicada en el present plec.

2.8.2.b.5.- Sistemes de fixació.

2.8.2.b.5.1.- Característiques generals.

En tots els casos s'haurà de complir les característiques especificades a l'apartat 701.3.1.3. del PG-3, referent als elements de sustentació i ancoratges.

2.8.2.b.5.2.- Suports tipus tubulars prismàtics.

La base de subjecció dels pals de suport al fonament serà d'acer galvanitzat o de fosa d'alumini i disposarà dels pernys d'ancoratge roscats que, en qualsevol cas, tindran diàmetre no inferior a 16 mm i seran d'acer galvanitzat.

La base de subjecció tindrà una geometria adequada a la secció del pal de suport i serà de dues peces. Els pernys d'ancoratge tindran la llargada d'ancoratge que assenyala la EHE-98.

El conjunt de la base de subjecció amb el suport haurà de comportar-se com a fusible amb impactes de vehicles lleugers. Per a garantir el sistema fusible l'empresa fabricant presentarà els corresponents certificats o es realitzaran els assaigs corresponents.

Les abraçadores de subjecció de les plaques als pals seran de fosa d'alumini o perfils tipus tubulars extrusionats, tallats i mecanitzats. Estaran formades per dues peces i abraçarà la totalitat del suport. Les abraçadores de fosa tindran un gruix mínim de 8 mm i 6 mm per les de perfils extrusionats. Tots els cargols de les abraçadores seran d'acer inoxidable o galvanitzat.

L'abraçadora i la base d'ancoratge hauran de poder transmetre el doble de les càrregues especificades en aquest plec pels càlculs d'elements de senyalització sense que es produeixi lliscament entre ells i el suport. Els fabricants hauran de realitzar les corresponents proves per poder homologar cada tipus de base d'ancoratge i d'abraçadores.

Tot el conjunt panell, guia i abraçadora mantindrà una distància entre 45 mm i 55 mm pels panells oberts entre la cara retolada del panell i la generatriu del cilindre del suport més propera. Pels panells tancats aquesta distància estarà compresa entre 50 mm i 65 mm.

Els tapajunts dels suports telescòpics i embellidors de les bases d'ancoratge podran ser de fosa d'alumini o ABS.

2.8.2.b.5.3.- Pòrtics i banderoles.

La base de subjecció dels pòrtics i banderoles al fonament serà d'acer galvanitzat o de planxes d'alumini i disposarà dels pernys d'ancoratge roscats.

2.8.2.b.6.- Fonament.

Els fonaments de les plaques o panells seran de formigó del tipus HM-20 i complirà el que s'estableix als capítols d'aquest plec que es refereixen als formigons.

Els fonament disposarà d'un mínim de quatre (4) pernys d'acer galvanitzat de 16 mm.

Per pòrtics i banderoles el formigó serà HA-25 i el fonament es considerarà i executarà com de formigó armat, amb el corresponent acer tipus B-500-S.

2.8.2.b.7.- Materials retroreflectants.

Compliran el que s'estableix a la Norma "8.1.IC Señalización Vertical", a l'apartat 701 del PG-3 i a l'apartat 2.8.2.a.2. del present Plec.

2.8.2.b.8.- Assaigs.

El contractista haurà de lliurar una mostra de cada un dels tipus de panells que utilitzi amb la part corresponent de suports i abraçadores; per la verificació geomètrica així com per la realització d'assaigs per poder determinar i contrastar les característiques tècniques.

El control del formigó es realitzarà segons el que s'especifica en el capítol corresponent d'aquest plec i l'EHE-98.

L'administració es reserva el dret d'escollir les mostres per a realitzar els assaigs, en la forma que ho estimi més convenient.

Tots els materials i elements subministrats hauran de tenir una garantia mínima de 10 anys.

Per altres aspectes no especificat en aquest referent a recepció dels materials, tipus d'assaig i número d'aquests es seguirà ho especificat a l'apartat 701 del PG-3.

2.8.2.b.9.- Altres especificacions dels materials.

Pels diferents tipus d'elements de senyalització contemplats en aquest apartat del plec seran admesos altres aliatges sempre que aquests estiguin homologats per la EN 1999 *Eurocódigo 9 Proyectos de estructuras de aluminio*. Per la seva aprovació caldrà presentar els corresponents certificats de garantia, proves de qualitat i certificats d'utilització. En aquests casos la direcció facultativa realitzarà l'informe corresponent per l'aprovació per part de GISA.

2.8.2.c.- Seguretat i senyalització de les obres.

Per a la col·locació de la senyalització vertical les mesures de senyalització d'obres i de seguretat i salut seran diferents segons les operacions a desenvolupar.

2.8.2.c.1.- Senyals i panells retrorreflectants sobre pals.

Aquests elements, per a la seva col·locació, necessiten fer servir:

- Un vehicle tot-terreny amb presa de força i hèlix excavadora, per obrir els clots dels fonaments.
- Un camió de petit tonatge proveït amb grua per transportar i presentar els pals i els senyals als fonaments, així com les falques i tornapunes per endreçar i mantenir verticals els senyals col·locats mentre s'endureix el formigó.
- Un camió formigonera – o un mini-dúmpner – per repartir el formigó dels fonaments.

Depenent de l'amplada del voral, es deurà ocupar una llargada petita de carril (uns vint (20m) metres) per disposar els vehicles. Per tallar aquest espai, es disposaran a la vora dreta en cada sentit, els senyals per limitar la velocitat esglaonadament de 20 en 20 Km/h cada 50 m, els d'estrenyiment de la calçada i els de perill d'obres. Dos-cents metres abans d'arribar a l'indret on es treballa, es col·locaran a una i altra banda de la carretera senyals de prohibició d'avançament.

També son necessaris els dos senyalers, i com que poden veure's directament, no precisen de cap mitjà de comunicació.

En acabar l'espai ocupat, es col·locarà un senyal de final de limitacions.

2.8.2.c.2.- Senyals i panells retrorreflectants sobre pòrtics i banderoles.

Aquests elements, per a la seva col·locació, necessiten fer servir:

- Una retroexcavadora mixta per excavar els fonaments.
- Un camió per endur-se les terres excavades.
- Un camió formigonera per omplir els fonaments.
- Un camió – grua de gros tonatge.

Normalment s'empren en carreteres de categories superiors, on les característiques geomètriques permeten fer tots els treballs d'excavació i formigonat dels fonaments sense ocupar cap part de la calçada. Aleshores, per aquestes tasques, serà suficient col·locar un abalisament de cons en una llargada d'una trentena de metres a la ratlla entre carril i voral i el senyal d'obres.

Però per col·locar la banderola o el pòrtic, el camió grua pesat necessitarà ocupar tota l'amplada de la calçada, que tindrà de tallar-se al trànsit mentre duri l'operació. Per això, aquestes operacions hauran de fer-se de nit, aprofitant les hores de mínim trànsit, posant-ho en coneixement del Servei de Tràfic (Guardia Civil o Mossos d'Esquadra). Si hi ha possibilitat d'itinerari alternatiu, serà suficient de tallar el trànsit al punt on s'enceti aquest, amb senyals de circulació prohibida al front i obligatòria cap al desviament. Si no hi ha possibilitat de desviament, aleshores caldrà preparar un punt de detenció cinquanta metres abans de l'indret de col·locació del pòrtic o la banderola, amb tanques metàl·liques, cons amb reflexius i balises lluminoses destellants grogues; senyals per reduir la velocitat, esglaonades de 20 en 20 Km/h i a 50 m de separació, un senyal de perill indefinit a 150 m, i un altre d'obres a la tanca, a ambdós costats de la calçada.

2.8.2.c.3.- Proteccions del personal.

El personal, en haver de tractar amb formigó, planxes metàl·liques, cables d'acer, cadenes, ..., haurà d'estar proveït de guants de serratge o pell volta i calçat de seguretat, i per tal de fer-se veure, vestirà armilles reflectants de colors fluorescents (verd, groc o taronja). Per a l'operació de descobrir o assegurar els panells i senyals a les estructures de suport, es faran servir cinturons de seguretat, tot i que els pòrtics tinguin passarel·les amb baranes.

2.9.- Materials diversos.

2.9.1.- Fustes per a encofrats.

Les fustes per a encofrats acompliran allò establert a la Norma EME-NTE i estarà ben dessecada a l'aire, sense presentar senyals de putrefacció, corcadura o atac de fongs.

3.- UNITATS D'OBRA, PROCÉS D'EXECUCIÓ I CONTROL.

3.1.- Treballs generals.

3.1.1.- Replantejament.

A partir de la Comprovació del Replanteig de les obres, tots els treballs de replanteig necessaris per a l'execució de les obres seran realitzats per compte i risc de contractista.

El director comprovarà el replanteig executat pel contractista i aquest no podrà iniciar l'execució de cap obra o part d'ella, sense haver obtingut del Director la corresponent aprovació del replanteig.

L'aprovació per part del Director de qualsevol replanteig efectuat pel contractista no disminuirà la responsabilitat d'aquest en l'execució de les obres. Els perjudicis que ocasionessin els errors del replanteigs per al contractista hauran de ser solucionats a càrrec d'aquest en la forma que indiqui el Director.

El contractista haurà de proveir al seu càrrec tots els materials, aparell i equips de topografia, personal tècnic especialitzat, i mà d'obra auxiliar, necessaris per efectuar els replanteigs al seu càrrec i materialitzar els vèrtexs, bases, punts i senyals anivellats. Tots els medis materials i de personal esmentats tindran la qualificació adequada al grau d'exactitud dels treballs topogràfics que requereixi cada una de les fases de replanteig d'acord amb les característiques de l'obra.

En les comprovacions del replanteig que la Direcció efectui, el contractista, al seu càrrec, proporcionarà l'assistència i ajuda que el director demani, evitarà que els treballs d'execució de les obres interfereixin o entorpeixin les operacions de comprovació i, quan sigui indispensable, suspendrà els esmentats treballs, sense que per això tingui dret a cap indemnització.

El contractista executarà al seu càrrec els accessos, corrioles, escales, passarel·les i bastides necessàries per la realització de tots els replanteigs, tant els efectuats per ell mateix com per la Direcció per les comprovacions dels replanteigs i per la materialització dels punts topogràfics esmentats anteriorment.

El contractista serà responsable de la conservació durant el temps de vigència del contracte, de tots els punts topogràfics materialitzats en el terreny i senyals anivellades, tenint que reposar al seu càrrec, els que per necessitat d'execució de les obres o per deteriorament haguessin sigut moguts o eliminats, el que comunicarà per escrit al director, i aquest donarà les instruccions oportunes i ordenarà la comprovació dels punts recuperats.

3.1.2.- Accés a les obres.

Excepte prescripció específica en algun document contractual, seran de compte i risc del contractista, totes les vies de comunicació i les instal·lacions auxiliars per transport, tals com carreteres, camins, sendes, passarel·les, plànols inclinats, muntacàrregues per al accés de persones, transports de materials a l'obra, etc.

Aquestes vies de comunicació i instal·lacions auxiliars seran gestionades, projectades, construïdes, conservades, mantingudes i operades, així com demolides, desmuntades, retirades, abandonades o lliurades per usos paleriors per compte i risc del contractista.

L'Administració es reserva el dret a què aquelles carreteres, camins, sendes i infraestructures d'obra civil i/o instal·lacions auxiliars de transport, que el Director consideri d'utilitat per a l'explotació de l'obra definitiva o

per altres fins que la Direcció estimi convenients, siguin lliurats pel contractista a l'acabament de la seva utilització per aquest, sense que per això el contractista hagi de percebre cap abonament.

El contractista tindrà que obtenir de l'autoritat competent les oportunes autoritzacions i permisos per a la utilització de les vies i instal·lacions, tant de caràcter públic com privat.

L'Administració es reserva el dret que determinades carreteres, camins, sendes, rampes i d'altres vies de comunicació construïdes per compte del contractista, puguin ser utilitzades gratuïtament per si mateix o per altres contractistes per la realització de treballs de control de qualitat, auscultació, reconeixement i tractament del terreny, sondeigs, injeccions, ancoratges, fonaments indirectes, obres especials, muntatge d'elements metàl·lics, mecànics, elèctrics, i d'altres equips d'instal·lació definitiva.

3.1.3.- Instal·lacions auxiliars d'obra i obres auxiliars.

Constitueix obligació del contractista el projecte, la construcció, conservació i explotació, desmuntatge, demolició i retirada d'obra de totes les instal·lacions auxiliars d'obra i de les obres auxiliars, necessàries per a l'execució de les obres definitives.

Es consideraran instal·lacions auxiliars d'obra les que, sense caràcter limitatiu, s'indiquen a continuació:

- a) Oficines del contractista.
- b) Instal·lacions per serveis del personal.
- c) Instal·lacions per als serveis de seguretat i vigilància.
- d) Laboratoris, magatzems, tallers i parcs del contractista.
- e) Instal·lacions d'àrids; fabricació, transport i col·locació del formigó, fabricació de mescles bituminoses, excepte si en el contracte d'adjudicació s'indiqués altre cosa.
- f) Instal·lacions de subministrament d'energia elèctrica i enllumenat per a les obres
- g) Instal·lacions de subministrament d'aigua.
- h) Qualsevol altre instal·lació que el contractista necessiti per a l'execució de l'obra.

Es consideraran com a obres auxiliars les necessàries per a l'execució de les obres definitives que, sense caràcter limitatiu, s'indiquen a continuació:

- a) Obres per al desviament de corrents d'aigües superficials tals com a talls, canalitzacions, canalitzacions, etc.
- b) Obres de drenatge, recollida i evacuació de les aigües en les zones de treball.
- c) Obres de protecció i defensa contra inundacions.
- d) Obres per esgotaments o per rebaixar el nivell freàtic.
- e) Estrebades, sosteniments i consolidació del terreny en obres a cel obert i subterrànies.
- f) Obres provisionals de desviament de la circulació de persones o vehicles, requerits per a l'execució de les obres objecte del contracte.

Durant la vigència del contracte, serà de compte i risc del contractista el funcionament, la conservació i el manteniment de totes les instal·lacions auxiliars d'obra i obres auxiliars.

3.1.4.- Maquinària i mitjans auxiliars.

El contractista està obligat, sota la seva responsabilitat a proveir-se i disposar en obra de totes les màquines, útils i mitjans auxiliars necessaris per a l'execució de les obres, en les condicions de qualitat, potència, capacitat de producció i en quantitat suficient per a complir totes les condicions del contracte, així com a manejar-los, mantenir-los, conservar-los i utilitzar-los adequada i correctament.

La maquinària i els mitjans auxiliars que s'hagin d'utilitzar per l'execució de les obres, la relació de la qual figurarà entre les dades necessàries per a confeccionar el Programa de Treball, hauran d'estar disponibles a

peu d'obra amb suficient antelació al començament del treball corresponent, per que puguin ser examinats i autoritzats, en el seu cas, pel Director.

L'equip quedarà adscrit a l'obra en tant estiguin en execució les unitats en que ha d'utilitzar-se, en la intel·ligència que no es podrà retirar sense consentiment exprés del Director i havent estat reemplaçats els elements avariats o inutilitzats sempre que la seva reparació exigeixi terminis que aquell estimi han d'alterar el Programa de Treball.

Si durant l'execució de les obres el Director observés que, per canvi de les condicions de treball o per qualsevol altre motiu, els equips autoritzats no fossin idonis al fi proposat i al compliment del programa de Treball, hauran de ser substituïts, o incrementats en nombre, per altres que ho siguin.

El contractista no podrà reclamar si, en el curs dels treballs i per al compliment del contracte, es veïés obligat a augmentar la importància de la maquinària, dels equips o de les plantes i dels medis auxiliars, en qualitat, potència, capacitat de producció o en nombre, o a modificar-lo respecte de les seves previsions.

Totes les despeses que s'originin pel compliment d'aquest article, es consideraran incloses en els preus de les unitats corresponents i, en conseqüència, no seran abonades separatament, malgrat expressa indicació en contrari que figuri en algun document contractual.

3.2.- Moviment de terres.

3.2.1.- Aclariment i estassada del terreny.

a) Definició.

Consistirà en extraure i retirar de les zones afectades per les obres tots els arbres, soques, plantes, brossa, fustes trencades, runes, deixalles o qualsevol altre material indesitjable.

b) Execució de les obres.

Aquesta unitat d'obra s'executarà amb subjecció a allò prescrit a l'Article 300 del PG-3.

3.2.1.a.- Enderrocs i demolicions.

Aquest conjunt d'unitats d'obra s'executarà amb subjecció a allò prescrit a l'Article 301 del PG3.

La profunditat d'enderroc dels fonaments serà, com a mínim, de cinquanta centímetres (50 cm) per sota de la cota més baixa del terraplè o desmunt.

3.2.1.b.- Escarificació i compactació.

- Definició.

La preparació de l'assentament del terraplè, consisteix en l'escarificació amb pues i la compactació prèvia a la col·locació de les capes del terraplè o pedraplè. La profunditat de l'escarificació la definirà en cada cas, el Director a la vista de la naturalesa del terreny.

- Execució de les obres.

La compactació dels materials escarificats es portarà a terme fins obtenir el noranta cinc per cent (95%) de la densitat òptima del Proctor Modificat.

3.2.1.c.- Escarificació i compactació de fers existents.

Aquesta unitat d'obra s'executarà amb subjecció a allò prescrit a l'Article 303 del PG-3.

L'execució d'aquesta unitat inclou l'escarificació del ferm, retirada dels productes en cas necessari i la compactació dels productes remoguts o de la superfície resultant, un cop retirats els productes esmentats.

3.2.1.d.- Neteja de paviments per rebre nous tractaments.

Aquesta unitat d'obra compren la neteja de la superfície de trànsit de carreteres existents a les quals s'els hi ha d'aplicar un reforç amb un altre capa bituminosa, amb la finalitat de millorar les condicions d'adherència de les capes antigues amb les noves.

La neteja es realitzarà mitjançant raig d'aigua a pressió.

3.2.2.- Excavacions.

3.2.2.a.- Consideració general.

No s'autoritzarà l'execució de cap excavació que no es porti a terme en totes les fases amb referències topogràfiques precises.

3.2.2.b.- Excavació de terra vegetal.

- Definició.

Consisteix en l'excavació de la capa de terreny vegetal o de conreu, situat en zones afectades per les obres. La seva execució inclou, sense que la relació sigui limitativa, les operacions que segueixen:

- Excavació.

- Càrrega i transport al lloc d'aplegament o a l'abocador.

- Descàrrega i recapte en lloc autoritzat pel Director d'Obra.

- Conservació dels aplec de terra vegetal fins a la seva posterior utilització.

- Execució de les obres.

Abans del començament dels treballs el Contractista sotmetrà a l'aprovació del Director d'Obra un pla de treball en el que figurin les zones en que s'ha d'extreure la terra vegetal i els llocs escollits per l'aplec. Un cop aprovat l'esmentat pla es començaran els treballs.

En excavar la terra vegetal es tindrà cura en no convertir-la en fang, per la qual cosa s'utilitzarà maquinària lleugera i fins i tot si la terra està seca, es podran utilitzar moto-anivelladores per la seva remoció.

La terra vegetal, se recaptaran en cavallers per a la seva ulterior reposició i es mantindrà separada de pedres, runes, deixalles, escombraries i restes de troncs i branques. L'alçada dels cavallers serà d'1,5 m, i tindran la superfície lleugerament aprofundida. Els talussos laterals seran llisos i inclinats per evitar la seva erosió. En cas de no haver-hi lloc a la traça per l'emmagatzematge de la terra vegetal de cavallers de 1,5 m d'alçada es permetran, previ aprovació de la direcció d'obra, emmagatzematges de major alçada sempre que la terra es remogui amb freqüència convenient.

3.2.2.c.- Excavació de rases, pous i fonaments.

- Definició.

S'entendrà per rases, aquelles excavacions per sota del nivell de la rasant per tal de construir uns fonaments, enterrar unes canalitzacions, fer passar unes instal·lacions, etc.

Comprèn les següents operacions:

- L'excavació i extracció dels materials de la rasa, pou o fonament, així com la neteja del fons de l'excavació.

Aquest concepte inclou l'excavació convencional, l'excavació amb ripat previ, les excavacions amb

trencament mitjançant martells hidràulics i l'excavació amb explosius; sigui quin sigui el percentatge que es trobi de roca no excavable amb mitjans mecànics.

- Les operacions de càrrega, transport i descàrrega a les zones d'utilització o emmagatzematge provisional, fins i tot quan el mateix material s'hagi d'emmagatzemar diversos cops, així com la càrrega, transport i descàrrega des de l'últim emmagatzematge fins al lloc d'utilització o abocador (en cas de materials inadequats o sobrants).
- La conservació adequada dels materials i dels canons, indemnitzacions i qualsevol altre tipus de despeses dels llocs d'emmagatzematge i abocadors.
- Els esgotaments i drenatges que siguin necessaris.
- Qualsevol treball, maquinària, material o element auxiliar necessari per a la correcta i ràpida execució d'aquesta unitat d'obra.

- Classificació.

Pel que fa al material a excavar, les excavacions de rases es classifiquen en:

- Excavació en terreny sense classificar, incloent-hi roca

S'entén per terreny sense classificar, inclòs roca el que per la seva excavació cal la utilització de mitjans mecànics de gran potència i fins i tot explosius o martell picador.

- Execució de les obres.

No s'autoritzarà l'execució de cap excavació que no sigui portada a terme en totes les seves fases amb referències topogràfiques precises.

Les fondàries i dimensions de fonaments són les indicades als plànols, excepte si l'Enginyer Director, a la vista dels terrenys que sorgeixin durant el desenvolupament de l'excavació, fixi, per escrit, altres fondàries i/o dimensions.

Qualsevol variació en les condicions del terreny de fonaments que difereixi sensiblement de les suposades, es notificarà immediatament a l'Enginyer Director per que, a la vista de les noves condicions, introdueixi les modificacions que estimi necessàries per assegurar uns fonaments satisfactoris.

El Contractista haurà de mantenir al voltant dels pous i rases un tall de terreny lliure d'una amplada mínima d'un metre (1m). No s'aplegarà a les proximitats de les rases o pous, materials (procedents o no de l'excavació) ni es situarà maquinària que puguin posar en perill l'estabilitat dels talussos de l'excavació.

Els dispositius de travada de l'estrebada, hauran d'estar, a cada moment, perfectament col·locats sense que existeixi en ells perill de vinclament.

Les traves de fusta s'aixamfranaran en els seus extrems i es falcaran fortament contra el recolzament, assegurant-les contra qualsevol esmunyiment.

El Contractista pot, amb la conformitat expressa de l'Enginyer Director, prescindir de l'estrebada realitzant en el seu lloc, l'excavació de la rasa o pou amb els corresponents talussos. En aquest cas, el Contractista assenyalarà els pendents dels talussos, per la qual cosa, tindrà present les característiques del sòl, amb la sequera, filtracions d'aigua, pluja, etc., així com les càrregues, tant estàtiques com dinàmiques, a les proximitats.

Les excavacions en les que es pugui esperar esllavissades o corriments, es realitzaran per trams. En qualsevol cas, si encara que s'haguessin pres les mesures prescrites, es produïssin esllavissades, tot el material que caigués a l'excavació serà extret pel Contractista.

Un cop assolit el fons de l'excavació, es procedirà a la seva neteja i anivellació, permetent-se unes toleràncies respecte a la cota teòrica en més o en menys, de cinc centímetres (± 5 cm) en el cas de tractar-se de sòls, i en més zero i menys vint ($+0$ i -20 cm) en el cas de que es tractés de roca.

Els fons de les excavacions de fonaments per obres de fàbrica no s'han d'alterar, per la qual cosa s'asseguraran contra l'esponjament, l'erosió, la sequera, la gelada, procedint d'immediat, un cop l'Enginyer Director hagi donat la seva aprovació, a estendre la capa de formigó de neteja.

El Contractista informará a l'Enginyer Director immediatament sobre qualsevol fenomen imprevist, tal com irrupció d'aigua, moviment del sòl, etc., a fi i efecte que es puguin prendre les mesures necessàries.

El Contractista prendrà immediatament mesures que comptin amb l'aprovació de l'Enginyer Director davant els nivells aquífers que es trobin durant el curs de l'excavació.

En el cas que el Contractista no prengui a temps les precaucions per al drenatge, siguin aquestes provisionals o definitives, procedirà, així que l'Enginyer Director ho indiqui, al restabliment de les obres afectades i aniran al seu càrrec les despeses originades per aquesta demora.

Les instal·lacions d'esgotament i la reserva d'aquestes hauran d'estar preparades a fi de que les operacions es puguin executar sense interrupció.

Els dispositius de succió es situaran fora de la superfície de fonaments.

Els conductes filtrants i canonades aniran als costats de les superfícies de fonaments.

En les excavacions en roca cal la utilització de maquinària de gran potència, i fins i tot explosius o martell picador o qualsevol combinació d'aquests sistemes.

Si fos necessària la utilització d'explosius el Contractista proposarà a la Direcció d'Obra el programa d'execució de voladures, justificat amb els corresponents assaigs, per a la seva aprovació.

En la propala del programa s'haurà de, com a mínim, d'especificar:

- Maquinària i mètode de perforació a utilitzar.
- Longitud màxima de perforació.
- Diàmetre de les barrinades del pretall i disposició d'aquestes.
- Diàmetre de les barrinades de destrossa i disposició de les mateixes.
- Explosius, dimensions dels cartutxos i esquema de càrrega dels diferents tipus de barrinades.
- Mètodes per fixar la posició de les càrregues en l'interior de les barrinades.
- Esquema de detonació de les voladures.
- Exposició detallada dels resultats obtinguts amb el mètode d'excavació proposat en terrenys anàlegs al de l'obra.

El Contractista justificarà en el programa amb mesures del camp elèctric del terreny, l'adequació del tipus d'explosius i detonadors.

Tanmateix, el Contractista mesurarà les constants del terreny per la programació de les càrregues de voladura, de forma que no siguin sobrepassats els límits de velocitat i acceleracions que s'estableixin per les vibracions en estructures i edificis pròxims, a la pròpia obra.

L'aprovació del Programa per al Director d'Obra no eximirà al Contractista de l'obligació dels permisos adequats i adopció de les mesures de seguretat necessàries per evitar els perjudicis a la resta de l'obra o a tercers.

Haurà de prestar especial atenció en les mesures de seguretat destinades a evitar projeccions de materials.

L'aprovació inicial del Programa pel Director d'Obra, podrà ser reconsiderada per aquest si la naturalesa del terreny o altres circumstàncies ho fessin aconsellable. En aquest cas el Contractista haurà de presentar a l'aprovació del Director d'Obra un nou programa de voladura, sense que aquest sigui objecte d'abonament.

Els fons de les excavacions es netejaran de tot material solt o flux i les seves esquerdes i ranures s'ompliran adequadament. Les crestes i pics existents en els fons de l'excavació en roca hauran de ser regularitzades. Tanmateix s'eliminaran totes les roques soltes o desintegrades i els estrats excessivament prims.

3.2.3.- Terraplenats i rebliments.

3.2.3.a.- Rebliments localitzats.

- Definició.

Aquesta unitat d'obra consisteix en subministra, l'extensió i compactació de sols en rases, extradós d'obres de fàbrica o altres zones que no permetin l'utilització dels mateixos equips que per l'execució de terraplens.

En aquesta unitat d'obra queden inclosos, sense que la relació sigui limitadora:

- La preparació de la superfície d'assentament.
 - Els materials necessaris, provinents de l'excavació o de préstecs definits segons l'apartat 2.2 d'aquest plec..
 - L'extensió d'una tongada.
 - La humificació o dessecació d'una tongada.
 - La compactació d'una tongada.
 - La repetició de les tres últimes operacions tantes vegades com fes falta fins a l'acabat del rebliment.
 - Qualsevol treball, maquinària, material o element auxiliar necessari per a la correcta i ràpida execució d'aquesta unitat d'obra.
- Execució de les obres.

Les obres s'executaran d'acord amb l'Article 332 de l'O.M. del 13 de febrer de 2002, quedant limitat el gruix d'una tongada a un gruix màxim de trenta centímetres (30 cm).

Als murs, abans de procedir al replè i compactació de l'extradós, es procedirà al replè i compactació del terreny natural davant el mur, a fi i efecte d'assegurar l'estabilitat a l'esmunyiment d'aquest.

El replè de rases haurà de complir la mateixa compactació dels materials del lloc físic d'ubicació de la rasa o el 95% del P.M. segons indiqui la Direcció d'Obra.

El replè de fonaments de petites obres de fàbrica es compactarà fins a aconseguir el noranta vuit per cent (98%) de la densitat màxima obtinguda a l'assaig Proctor Modificat.

En el nucli dels terraplens situats en l'extradós d'estreps d'obres de fàbrica, murs de contenció de terraplens i testeres de passos inferiors, la compactació serà al noranta-cinc per cent (95%) de la màxima densitat obtinguda a l'assaig de Proctor Modificat, igual que la resta del terraplè.

La fabricació de la grava-ciment per a la coronació del reblert de trasdós d'estreps es realitzarà segons el que estableix l'article 513 del PG3. Així mateix, també s'admetrà la fabricació de la mescla en central de formigó i el seu transport en camió formigonera, sempre que s'acompleixin les condicions fixades per a la fabricació i recepció de la grava-ciment. Aquesta capa de grava-ciment complirà les funcions de la llosa de transició a disposar en els trasdos de les obres de fàbrica.

Als "murs verds" les tongades hauran de tenir un gruix de 50 cm. La compactació del nucli se realitzarà per mitjà mecànic. En la zona de superfície del mur (30 a 40 cm exteriors) la compactació es farà manualment. El grau de compactació mínim requerit serà el 95% del Proctor Modificat.

3.2.4.- Acabats.

3.2.4.a.- Aportació i extensió de la terra vegetal.

- Definició.

Aquesta unitat d'obra consisteix, sense que la relació sigui limitadora en:

- L'aportació de terra vegetal a l'obra provinent de préstec o d'aplec.
- La seva extensió i tractament.
- Qualsevol treball, maquinària, material o element auxiliar necessari per a la correcta i ràpida execució d'aquesta unitat d'obra.
- Execució de les obres.

La terra vegetal s'ha de col·locar als llocs que s'assenyalin als plànols, així com als llocs que assenyali l'Enginyer Director.

Quan la terra vegetal s'hagi de col·locar sobre sòls permeables, s'haurà d'estendre primer una capa de sòl cohesiu, evitant una compactació excessiva de la capa estesa.

Les superfícies que hagin servit per l'apilament de la terra vegetal, han de quedar perfectament netes després de retirada aquesta, havent-se de procedir a l'afluixament de la superfície (mitjançant llaura) fins una fondària de vint centímetres (20 cm), esplanació i anivellament del terreny.

3.2.5.- Obres diverses.

3.2.5.a.- Camins d'accessos als talls.

En aquesta unitat d'obra s'inclouen els camins d'accessos necessaris tant per a l'execució de les excavacions en desmunt com per a l'execució dels terraplens, estructures o obres de drenatge transversal.

S'inclou qualsevol treball, maquinària, material o element auxiliar necessari per a la formació, manteniment i eliminació si cal dels camins.

3.3.- Drenatge.

3.3.1.- Cunetes i baixants.

3.3.1.a.- Cunetes de formigó executades a l'obra.

- Definició.

Les cunetes revestides previstes en aquest projecte s'ajustaran a la forma i dimensions assenyalsades als plànols, i es construiran amb subjecció a allò prescrit a l'Article 400 del PG-3.

A cunetes revestides s'emprarà formigó en massa, tipus HM-15.

- Execució de les obres.

En cas de cunetes revestides executades "in situ", es podrà prescindir de l'encofrat quan la inclinació de les superfícies a recobrir així ho permeti. Es disposaran junts de construcció cada deu metres (10 m) amb la seva corresponent closa.

3.3.1.b.- Baixants prefabricades.

- Definició.

En aquesta unitat d'obra queden inclosos, sense que la relació sigui limitadora:

- El subministrament de les peces prefabricades.
- La preparació del llit d'assentament per a rebre les peces.
- La fabricació i posada en obra del formigó de solera.
- La col·locació de les peces i acabat final, fins i tot connexions.
- Qualsevol treball, maquinària, material o element auxiliar necessari per a la correcta i ràpida execució d'aquesta unitat d'obra.

- Execució de les obres.

Els baixants s'ajustaran als tipus i dimensions assenyalats als plànols.

La superfície d'assentament haurà d'estar ben anivellada i presentarà un pendent uniforme.

Un cop acabada la baixant, es procedirà al replè i compactació de la zona adjacent de terreny per conformar la transició de la baixant del talús.

3.3.2.- Tubs, pericons i buneres.

3.3.2.a.- Pericons i pous.

- Definició.

Aquesta unitat es refereix a l'execució de pericons i pous de formigó, blocs de formigó, maçoneria, maons o qualsevol altre material previst al Projecte o autoritzat pel Director de l'Obra.

En ella hi queden inclosos, sense que la relació sigui limitadora:

- El subministrament i col·locació dels materials.
- La fabricació del pericó o pou i les operacions necessàries pel seu lligam amb la resta de l'obra.
- Les tapes.
- La neteja i manteniment del pericó o pou de registre fins l'acabament de l'obra.
- Qualsevol altre treball, maquinària, material o element auxiliar necessari per a la correcta execució d'aquesta unitat d'obra.

- Execució de les obres.

Els pericons i pous es construiran amb les formes i mides indicats als Plànols. L'emplaçament i cota seran els que indiquen els plànols.

L'execució de les obres haurà d'acomplir les especificacions de l'article 410.2 del PG-3.

3.3.2.b.- Claveguerons de formigó.

- Definició.

Es defineix com a claveguerons de formigó a les petites obres de drenatge transversal a la carretera, ramals d'enllaç, etc., que es realitzen amb tubs de formigó prefabricats, embeguts en formigó.

S'inclou en aquesta unitat d'obra:

- Els tubs de formigó emprats com a encofrat perdut.
- L'excavació i neteja dels fonaments necessària per a la ubicació dels tubs i el seu embolcall de formigó i plànols.
- El transport a abocador dels productes d'excavació.
- La fabricació i posada en obra del formigó de solera i de l'embolcall del tub, així com els encofrats i estrebades necessàries.
- Els pous "in situ" o prefabricats necessaris a l'entrada i sortida dels claveguerons, si s'hagués d'adoptar aquest dispositiu en lloc d'embocadura amb aletes.
- El formigó i encofrat de les aletes i solera de les embocadures d'entrada i sortida o connexions a baixants.
- El rebliment amb material producte de l'excavació.
- Qualsevol treball, maquinària, material o element auxiliar necessari per a la correcta i ràpida execució d'aquesta unitat d'obra.

- Execució de les obres.

Un cop realitzada l'excavació es procedirà a la compactació del terreny i execució de la solera de formigó.

La col·locació dels tubs amb el diàmetre que s'indica als plànols es farà contra-pendent, evitant qualsevol operació que pugui moure als mateixos, havent estat comprovada abans de procedir a l'encast definitiu i segellat dels junts, la seva correcta col·locació.

El segellat de junts es farà amb morter de quatre-cents cinquanta quilograms (450 kg) de ciment II/35 per metre cúbic de morter, quedant expressament prohibida l'execució de junts amb maó ceràmic.

Un cop muntat el tub, es procedirà a l'execució de l'embolcall de formigó, pous i aletes, havent-se d'ajustar a les dimensions que figuren als plànols per cada un dels anomenats elements.

Aquestes operacions s'executaran el més ràpidament possible, a fi d'evitar que l'aigua pugui moure les obres.

3.3.2.c.- Brocs

- Definició

Aquesta unitat es refereix a l'execució dels brocs de formigó a construir a les entrades i sortides de les obres de drenatge i/o col·lectors.

En ella hi queden incloses, sense que la relació sigui limitadora:

- L'excavació necessària.
- El subministrament i col·locació dels materials (formigó, acer,...)
- L'encofrat i desencofrat
- L'adequació del terreny entorn el broc
- La realització de l'enmacat amb pedra de 15 cm. de gruix sobre solera de formigó de resistència característica de 15 N/mm² de 10 cm. de gruix.
- Qualsevol altre treball, maquinària, material o element auxiliar necessari per la correcta execució d'aquesta unitat.

- Execució de les obres

Els brocs es construiran amb les formes i mides indicades als plànols. La situació serà la indicada en els plànols, o en el seu defecte la que determini el Director de les Obres.

3.3.3.- Desgüassos

En el present projecte s'entén per desgüassos tots aquells elements de connexió entre baixants i cunetes o baixants i vorades. Els desgüassos estan totalment definits en els plànols de projecte, on s'han denominat D1, D2, D3, D4 i D5.

Aquesta unitat d'obra inclou totes les operacions i materials necessaris per a la correcta execució de la mateixa segons els plànols de projecte.

3.3.4.- CAIXES PER A EMBORNALS

1.DEFINICIÓ I CONDICIONS DE LES PARTIDES D'OBRA EXECUTADES

DEFINICIÓ:

Execució de caixa per a embornals o interceptors, sobre solera de formigó.

S'han considerat els materials següents:

- Caixa de formigó
- Caixa de maó calat arrebossada i lliscada i eventualment esquerdejada per fora

L'execució de la unitat d'obra inclou les operacions següents:

En caixa de formigó:

- Comprovació de la superfície d'assentament
- Col.locació del formigó de la solera
- Muntatge de l'encofrat
- Preparació de la trobada de la caixa amb el tub de desguàs
- Col.locació del formigó de la caixa
- Desmuntatge de l'encofrat
- Cura del formigó

En caixa de maó:

- Comprovació de la superfície d'assentament
- Col.locació del formigó de la solera
- Col.locació dels maons amb morter
- Preparació de la trobada de la caixa amb el tub de desguàs
- Arrebossat i lliscat de l'interior de la caixa
- Esquerdejat exterior de la caixa, en el seu cas

CONDICIONS GENERALS:

La solera ha de quedar plana, anivellada i a la fondària prevista a la D.T.

La caixa ha de quedar aplomada i ben assentada sobre la solera.

El nivell del coronament ha de permetre la col.locació del bastiment i la reixa enrasats amb el paviment o zona adjacent sense sobresortir d'ella.

El forat per al pas del tub de desguàs ha de quedar preparat.

Els angles interiors han de ser arrodonits.

La caixa acabada ha d'estar neta de qualsevol tipus de residu.

Resistència característica estimada

del formigó de la solera (Fest) als 28 dies $\geq 0,9 \times F_{ck}$

Toleràncies d'execució:

- Desviació lateral:
 - Línia de l'eix ± 24 mm
 - Dimensions interiors $\pm 5 D$
 - > 12 mm
 - (D = la dimensió interior màxima expressada en m)
- Nivell soleres ± 12 mm
- Gruix (e):
 - e ≤ 30 cm $+ 0,05 e$ (≤ 12 mm)
 - $- 8$ mm
 - e > 30 cm $+ 0,05 e$ (≤ 16 mm)
 - $- 0,025 e$ (≤ -10 mm)

CAIXA DE FORMIGÓ:

El formigó col.locat no ha de tenir disgregacions o buits a la massa.

La secció de l'element no ha de quedar disminuïda en cap punt per la introducció d'elements de l'encofrat ni d'altres.

Resistència característica estimada

del formigó de les parets (Fest) al cap de 28 dies $\geq 0,9 \times F_{ck}$

CAIXA DE MAÓ:

Els maons han d'estar col.locats a trencajunts i les filades han de ser horitzontals.

Els junts han d'estar plens de morter.

La superfície interior ha de quedar revestida amb un arrebossat de gruix uniforme i ben adherit a la paret, i acabada amb un lliscat de pasta de portland. El revestiment ha de ser llis, sense fissures, forats o altres defectes.

Gruix dels junts $\leq 1,5$ cm

Gruix de l'arrebossat i del lliscat $1,1$ cm

Toleràncies d'execució:

- Horizontalitat de les filades ± 2 mm/m

- Gruix de l'arrebossat i del lliscat ± 2 mm

ESQUERDEJAT EXTERIOR:

La superfície exterior ha de quedar coberta sense discontinuïtats amb un esquerdejat ben adherit a la paret.

Gruix de l'arrebossat esquerdejat $\leq 1,8$ cm

2.CONDICIONS DEL PROCÉS D'EXECUCIÓ

CONDICIONS GENERALS:

S'ha de treballar a una temperatura ambient que oscil.li entre els 5°C i els 40°C , sense pluja.

CAIXA DE FORMIGÓ:

No pot transcórrer més d'1 hora des de la fabricació del formigó fins el formigonament, a menys que la D.F. ho cregui convenient per aplicar medis que retardin l'adormiment.

L'abocada s'ha de fer des d'una alçària inferior a $1,5$ m, sense que es produeixin disgregacions.

CAIXA DE MAÓ:

Els maons que s'han de col.locar han de tenir la humitat necessària per tal que no absorbeixin l'aigua del morter.

L'obra s'ha d'aixecar per filades senceres.

L'arrebossat s'ha d'aplicar un cop sanejades i humitejades les superfícies que l'han de rebre.

3.UNITAT I CRITERIS D'AMIDAMENT

EMBORNALS:

Unitat mesurada segons les especificacions de la D.T.

INTERCEPTORS:

m de llargària amidada segons les especificacions de la D.T.

4.NORMATIVA DE COMPLIMENT OBLIGATORI

* EHE "Instrucción de Hormigón Estructural"

* PG 3/75 "Pliego de Prescripciones Técnicas Generales para Obras de Carreteras y Puentes." Amb les esmenes aprovades per les Ordres del MOPTMA: O.M. del 31.7.86 (BOE nº 213 del 5.9), O.M. del 21.1.88 (BOE nº 29 del 3.2), O.M. del 8.5.89 (BOE nº 118 del 18.5) i O.M. del 28.9.89 (BOE nº 242 del 9.10).

5.2-IC 1990 "Instrucción de Carreteras. Drenaje superficial."

3.3.5.- ELEMENTS AUXILIARS PER A DRENATGES

1.DEFINICIÓ I CONDICIONS DE LES PARTIDES D'OBRA EXECUTADES

DEFINICIÓ:

Subministrament i col.locació de bastiment i/o reixa, per a embornal, interceptor o pericó.

L'execució de la unitat d'obra inclou les operacions següents:

- Comprovació de la superfície de recolzament
- Col.locació del morter, si és el cas
- Col.locació del bastiment i/o la reixa

CONDICIONS GENERALS:

El bastiment o la reixa fixa col.locat ha de quedar ben assentat sobre les parets de l'element drenant, anivellades abans amb morter. Ha d'estar sòlidament fixat amb potes d'ancoratge. Aquestes no han de sobresortir de les parets de l'element drenant.

La part superior del bastiment i de la reixa han de quedar al mateix pla que el paviment perimetral, i han de mantenir el seu pendent.

La reixa, quan no hagi de quedar fixa, ha de quedar recolzada sobre el bastiment a tot el seu perímetre.

La reixa col.locada no ha de tenir moviments que puguin provocar el seu trencament per impacte o bé produir sorolls.

Les reixes practicables han d'obrir i tancar correctament.

Toleràncies d'execució:

- Guernament..... ± 2 mm
- Nivell entre el bastiment o la reixa i el paviment..... - 10 mm
- + 0 mm

2.CONDICIONS DEL PROCÉS D'EXECUCIÓ

El procés de col.locació no ha de produir desperfectes, ni ha de modificar les condicions exigides per al material.

3.UNITAT I CRITERIS D'AMIDAMENT

BASTIMENT:

m de llargària amidada segons les especificacions de la D.T.

BASTIMENT I REIXA PRACTICABLE:

Unitat mesurada segons les especificacions de la D.T.

4. NORMATIVA DE COMPLIMENT OBLIGATORI

No hi ha normativa de compliment obligatori.

3.4.- Afermats.

3.4.1.- Tot-ú natural.

- Definició.

Aquesta unitat d'obra inclou, sense que la relació sigui limitadora:

- La preparació de la superfície d'assentament.
- El subministrament, transport i dosificació del material.
- L'extensió, humectació i compactació de cada una de les tongades.
- Tots els treballs, maquinària, materials i medis auxiliars que siguin necessaris per a la correcta execució d'aquesta unitat d'obra.

- Extensió de tongada.

La capa de subbase s'estendrà en una única tongada. L'equip emprat per al seu estès haurà d'ésser aprovat pel Director de l'Obra.

- Densitat.

La densitat de compactació no serà inferior a la que correspondrà al noranta vuit per cent (98%) de la màxima obtinguda a l'assaig "Proctor Modificat", segons la Norma NLT 108/76.

A vorals s'exigirà també el noranta vuit per cent (98%) de la màxima obtinguda a l'assaig Proctor Modificat.

- Toleràncies geomètriques de la superfície acabada.

Es comprovaran les cotes de replanteig de l'eix cada 20 m. En aquests mateixos punts es comprovarà l'amplada i pendent de la secció transversal.

A més es comprovaran en relació amb els Plànols i Plecs de Prescripcions Tècniques del Projecte la disposició dels punts singulars tangents de corbes horitzontals i verticals, punts de transició de peralt, etc.

El perfil no haurà de diferir del teòric en més de 20 mm en cap punt.

La superfície acabada no haurà de variar en més de 15 mm quan es comprovi amb un regle de 3 m aplicada tant paral·lela com normalment a l'eix de la carretera.

- Carrega amb placa i altres especificacions..

Per la resta d'especificacions, es tindrà present O.C. 10/2002.

- Control de qualitat.

Complementàriament a les especificacions de l' O.C. 10/2002, es tindrà present:

a) CONTROL DE PRODUCCIÓ.

Es realitzaran els següents assaigs:

- Cada dia:

- 1 Proctor modificat , segons NLT 108/76.
 - 1 Equivalent de sorra, segons NLT 113/72.
 - 1 Granulomètrics, segons NLT 104/72.
- Cada 5000 m³ de material produït:
 - 1 CBR, segons NLT 111/78.
 - 1 límit líquid, segons NLT 105/72.
 - 1 índex de plasticitat, segons NLT 105/72 i 106/72.
 - 1 coeficient de neteja, segons NLT 172/86.
 - 1 desgast de Los Angeles, segons NLT 149/72.

b) CONTROL D'EXECUCIÓ:

Es considera com a lot el tram construït cada dia i sobre ell es realitzaran els següents assaigs distribuïts aleatòriament.

- 6 determinacions d'humitat natural, segons NLT 102/72 (*).
- 6 determinacions de densitat "in situ", segons NLT 109/72 (*).
- 1 assaig de càrrega amb placa, segons NLT 357/86.

(* Es podran emprar mètodes nuclears prèvia aprovació del Director d'Obra, sempre que s'hagin realitzat assaigs previs i s'hagi aconseguit establir una correspondència raonable.

- Criteris d'acceptació o refús del lot.

La densitat mitja de cada lot serà superior al 98% de la densitat proctor modificada. S'admetrà com a màxim dues mesures que essent inferiors al 98% superin el 95% de la densitat proctor modificada.

3.4.2.- Tot-ú artificial.

-Definició.

Aquesta unitat d'obra inclou, sense que la relació sigui limitadora:

- La preparació i comprovació de la superfície d'assentament.
- L'extensió i humectació en cas de que així procedeixi i compactació de cada tongada.
- Refi de la superfície de la última tongada.
- Tots els treballs, maquinària, materials i medis auxiliars que siguin necessaris per a correcta execució d'aquesta unitat d'obra.

- Extensió de tongada.

La capa de tot-u artificial s'estendrà en una única tongada. L'equip emprat per al seu estès haurà d'ésser aprovat pel Director de l'Obra.

- Densitat.

La densitat de compactació no serà inferior a la que correspondrà al cent per cent (100%) la màxima obtinguda a l'assaig "Proctor Modificat", segons la norma NLT 108/76.

- Toleràncies geomètriques de la superfície acabada.

Es comprovaran les cotes de replanteig de l'eix cada 20 m. En aquests mateixos punts es comprovarà l'amplada i pendent de la secció transversal.

A més es comprovaran en relació amb els Plànols i Plecs de Prescripcions Tècniques del Projecte la disposició dels punts singulars tangents de corbes horitzontals i verticals, punts de transició de peralt, etc.

El perfil no haurà de diferir del teòric en més de 15 mm en cap punt.

La superfície acabada no haurà de variar en més de 15 mm quan es comprovi amb un regle de 3 m aplicada tant paral·lela com normalment a l'eix de la carretera.

- Carrega amb placa i altres especificacions..
Per la resta d'especificacions, es tindrà present O.C. 10/2002.

- Control de qualitat.

Complementariament a les especificacions de l' O.C. 10/2002, es tindrà present:

a) CONTROL DE PRODUCCIÓ-

Es realitzaran els següents assaigs:

- Cada dia:
 - 1 Proctor modificat, segons NLT 108/76.
 - 1 Equivalent de sorra, segons NLT 113/72.
 - 1 Granulomètrics, segons NLT 104/72.
- Cada 5000 m³ de material produït:
 - 1 Índex de llànties segons NLT 354/74.
 - 1 Límit líquid, segons NLT 105/72.
 - 1 índex de plasticitat, segons NLT 105/72 i 106/72.
 - 1 coeficient de neteja, segons NLT 172/86.
- Cada 15000 m³ de material produït:
 - 1 Desgast de Los Angeles, segons NLT 149/72.

b) CONTROL D'EXECUCIÓ.

Es considera con a lot el tram construït cada dia i sobre ell es realitzaran els següents assaigs distribuïts aleatòriament.

- 6 determinacions d'humitat natural, segons NLT 102/72 (*).
- 6 determinacions de densitat "in situ", segons NLT 109/72 (*).
- 1 assaig de càrrega amb placa, segons NLT 357/86.

(*) Es podran emprar mètodes nuclears, prèvia aprovació del Director d'Obra, sempre que s'hagin realitzat assaigs previs i s'hagi aconseguit establir una correspondència raonable.

- Criteris d'acceptació o refús del lot.

La densitat mitjana de cada lot serà superior al 100% de la densitat proctor modificat.

S'admetrà com a màxim dues mesures que essent inferiors a 100% superin el 98% de densitat proctor modificada.

3.4.3.- Mescles bituminoses.

3.4.3.a.- Mescles bituminoses en calent.

- Definició.

Es defineix com a mescla bituminosa en calent a la barreja de granulats i un lligant bituminós, de manera que per dur-la a terme han d'escalfar-se primer els granulats i el lligant. La mescla serà estesa i compactada a temperatura superior a la de l'ambient.

L'execució d'aquesta unitat d'obra inclou:

- Estudi de la mescla i obtenció de la fórmula de treball.
- Preparació de la superfície sobre la qual s'haurà d'estendre la mescla.
- Fabricació de la mescla d'acord amb la fórmula de treball proposada.
- Transport de la mescla.
- Estesa i compactació de la mescla.
- Tots els treballs, maquinària, materials i mitjans auxiliars que fossin necessaris per a la correcta execució d'aquesta unitat d'obra.
- Equip necessari per a l'execució de les obres.

a) INSTAL·LACIÓ DE FABRICA:

La planta asfàltica serà automàtica i de producció igual o superior a cent vint tones per hora (120 T/H).

b) ESTENEDORES:

Tindran una capacitat mínima d'estesa de cent cinquanta tones per hora (150 T/H) i estaran proveïdes de dispositiu automàtic d'anivellament, o bé per uns reguladors de gruix que siguin aprovats per l'Enginyer Director.

c) EQUIP DE COMPACTACIÓ:

L'equip de compactació permetrà compactar amb les condicions exigides, tant les capes de base com la intermèdia i de trànsit.

Com a mínim estarà composta per:

- Un rodet llis, tipus tàndem, de vuit a deu tones (8 a 10 t) de pes mort.
- Un piconador de pneumàtics, de pes superior a dotze tones (12 t) i pressió d'inflat variable entre tres i deu quilograms per centímetre quadrat (3-10 kg/cm²).
- Una piconadora vibratòria tipus tàndem de vuit tones (8 t).

El tren de compactació haurà de ser aprovat pel Director d'Obra d'acord amb la capa, gruix i quantitat estesa.

- Execució de les obres.

a) ESTUDI DE LA MESCLA I OBTENCIÓ DE LA FÓRMULA DE TREBALL:

Dins dels fusos prescrits, les fórmules de treball seran aquelles que proporcionin major qualitat a les mescles, acomplint sempre els requisits exigits a l'Article 542.3. Per tant, l'Enginyer Director determinarà la composició de les diferents mides d'àrids i les proporcions de lligant i filler, per a que la qualitat sigui la més gran possible.

També s'hauran d'assenyalar a partir dels assaigs de laboratori:

- Els temps a exigir per a la mescla dels àrids en sec i per a la mescla dels àrids amb el lligant.
- Les temperatures màxima i mínima d'escalfament previ d'àrids i lligant.
- Les temperatures màxima i mínima de la mescla sense sortir del mesclador.

- La temperatura mínima de la mescla a la descàrrega dels elements de transport.
- La temperatura mínima de la mescla en iniciar i acabar la compactació.

b) PROVEÏMENT D'ÀRIDS:

El Contractista haurà de posar en coneixement de l'Enginyer Director, amb quatre dies de termini, la data d'inici dels aplecs a peu de planta.

No s'admetran els àrids que acusin mostres de meteorització com a conseqüència d'un aplec perllongat.

Deu dies abans de l'inici de la fabricació de la mescla bituminosa es tindran aplegats els àrids corresponents a un terç del volum total, com a mínim.

Durant l'execució de la mescla bituminosa, es subministraran diàriament i com a mínim els àrids corresponents a la producció diària, sense descarregar-la als aplecs que s'estiguin emprant a la fabricació. El consum d'àrids es farà seguint l'ordre d'aquests.

c) ESTESA DE LA MESCLA.

L'alimentació de les estenedores es farà de manera que tinguin sempre aglomerat remanent, iniciant el seu reblert amb un nou camió quan encara quedi una quantitat apreciable de material.

L'extensió de la mescla no es farà mai a un ritme superior al que asseguri que, amb els mitjans de compactació en servei, es puguin obtenir les densitats prescrites. La Direcció d'Obra podrà limitar la velocitat màxima d'estesa a la vista dels mitjans de compactació existents.

Es posarà especial atenció a les maniobres de parada i arrencament de les estenedores, per tal de sincronitzar la velocitat idònia d'arrencament amb la freqüència de vibració de la regla, amb objecte d'evitar ondulacions a la superfície de la capa estesa.

També es parlarà especial compte a que els "sinfines" i les regles estiguin en bones condicions i ben ajustades, amb objecte que no donin lloc a segregacions i manca d'homogeneïtat del material estès.

L'amplada d'estesa serà la de la capa, evitant la realització de juntes longitudinals.

Les juntes de treball d'un dia per l'altre es tallaran verticals i perpendiculars a la direcció del tràfic.

- Trams de prova.

Abans d'iniciar els treballs, el Contractista haurà de construir un tram d'assaig amb una longitud de cinquanta metres (50 m) i un gruix igual a l'indicat als plànols, per a cada tipus de mescla.

Sobre el tram d'assaig es prendran deu (10) mostres per a determinar els següents factors: gruix de la capa, granulometria del material compactat, densitat i contingut del lligant.

A la vista dels resultats obtinguts, l'Enginyer Director decidirà la conveniència d'acceptar o modificar, bé sigui la fórmula de treball, bé l'equip de maquinària, havent el Contractista d'estudiar i proposar les necessàries correccions. Tot això sempre que no s'hagi presentat un pla d'execució sancionat per la pràctica i aprovat per l'Enginyer Director.

El tram de proves es repetirà novament amb càrrec pel Contractista, després de cada sèrie de correccions, fins a la seva aprovació definitiva.

- Especificacions de la unitat acabada.

a) *GRANULOMETRIA:*

Les toleràncies admissibles respecte de la fórmula de treball seran (referides a la massa total dels àrids) les següents:

- Tamisos superiors a l'UNE 2,5 mm: tres per cent ($\pm 3\%$)
- Tamisos compresos entre l'UNE 2,5 mm i l'UNE 80 m: dos per cent ($\pm 2\%$).
- Tamís UNE 80 mm: u per cent ($\pm 1\%$).

b) *DOSIFICACIÓ DEL LLIGANT HIDROCARBONAT:*

Les toleràncies admissibles respecte de la dosificació de lligant hidrocarbonat de la fórmula de treball, referida a la massa total dels àrids, serà del tres per mil ($\pm 0,3\%$).

c) *DENSITAT:*

A mescles bituminoses denses, semidenses i gruixudes la densitat no serà inferior al noranta vuit per cent (98%) de la densitat Marshall, de la mescla emprada per gruixos de capes de ferm igual o superior a 6 cm; i noranta set per cent (97%) de la densitat Marshall, de la mescla emprada per gruixos de capes de ferm inferior a 6 cm.

A mescles drenants, els buits de la mescla no hauran de diferir en més de dos (± 2) punts percentuals respecte al percentatge de buits determinat per a la mescla emprada, obtinguda segons la NLT-159/86 amb cinquanta (50) cops per cara.

- Control de qualitat.

a) *CONTROL DE PRODUCCIÓ:*

a.1) Lligant hidrocarbonat:

De cada partida rebuda s'exigirà el certificat d'anàlisi corresponent i es prendrà una (1) mostra segons la NLT-121/85 per a la realització dels següents assaigs:

- 1 penetració, segons NLT-124/84.
- 1 punt d'estovament, segons NLT-125/84.
- 1 índex de penetració, segons NLT-181/84.
- 1 punt de fragilitat Fraass, segons NLT-182/84.
- 1 ductilitat, segons NLT-126/84.

S'haurà de prendre també una altra mostra que es guardarà per a possibles assaigs posteriors.

a.2) Àrids:

Sobre cada fracció d'àrid que es rebí es realitzaran els següents assaigs:

- Cada 100 m³, o un cop al dia si s'aplega menys material:
 - 1 granulomètric, segons NLT-150/72.
 - 1 equivalent de sorra per a l'àrid fi, segons NLT-113/72.
 - 1 coeficient de neteja per a àrid gruixut, segons NLT-172/86.
- Cada 2.000 m³, o al menys un cop a la setmana o quan es canviï de procedència:
 - 1 índex de lleties, segons NLT-354/74.
 - 1 proporció d'elements de l'àrid gruixut amb dos (2) o més cares de fractura, segons NLT-358/74.

- 1 desgast de Los Angeles, segons NLT-149/72.
 - 1 densitat relativa i absorció, segons NLT-153/76 i NLT-154/76.
- Cada 10.000 m³ o un cop cada quinze dies si s'empra menys material:
- 1 coeficient de polí accelerat (només per a capa de trànsit), segons NLT-174/72.

a.3) Filler:

De cada partida que es rebí es prendran dues mostres i es realitzaran els següents assaigs sobre cada una d'elles:

- 1 granulomètric, segons NLT 151/72.
- 1 densitat aparent segons NLT-176/74.
- 1 coeficient d'emulsibilitat, segons NLT-180/74.

b) CONTROL D'EXECUCIÓ:

b.1) Fabricació:

Mescla d'àrids en fred.

Diàriament sobre dos (2) mostres preses aleatòriament de la cinta subministradora una pel matí i una altra per la tarda i abans de l'entrada a l'assecador, efectuar els següents assaigs:

- 1 granulomètric, segons NLT-150/72.
- 1 equivalent de sorra, segons NLT-113/72.

Mescla d'àrids en calent.

Diàriament sobre dos (2) mostres en blanc preses aleatòriament del mesclador, una pel matí i una altra per la tarda, efectuar els següents assaigs:

- 1 granulomètric, segons NLT-150/72.
- 1 determinació de la humitat, segons NLT-102/72.

Mescla bituminosa.

Diàriament sobre dos (2) mostres preses aleatòriament a la sortida del mesclador, una pel matí i una altra per la tarda, efectuar els següents assaigs:

- 1 dosificació del lligant, segons NLT-164/76.
- 1 granulometria dels àrids extrets, segons NLT-165/86
- 1 Marshall complet (estabilitat, deformació, densitat i buits en àrids i en mescla), segons la NLT-159/86 emprant sèries de 5 provetes per a mescles denses, semidenses i gruixudes.
- 1 determinació de pèrdua per desgast en sec i humit i buits en mescla, segons NLT-352/86, emprant sèries de 6 provetes, per a mescles drenants.

Cada setmana:

- 1 immersió-compressió, segons NLT-162/84, emprant sèries de 8 provetes, 4 per a immersió i 4 per a com pressió, per a mescles denses, semidenses i gruixudes.

Temperatura.

Es mesurarà la temperatura de la mescla en tots els camions que surten de planta.

Un cop per setmana es verificarà l'exactitud dels indicadors de temperatura d'àrid i de betum.

b.2) Posada en obra:

Es mesurarà la temperatura de la mescla abans d'abocar a l'estenedora per a tenir en compte les limitacions que es fixen a l'article 542.5.1.

b.3) Producte acabat:

Es considerarà com a lot la fracció construïda diàriament i sobre ella es realitzaran els següents assaigs distribuïts aleatòriament:

- 8 determinacions de densitat en mescles denses, semidenses i gruixudes. Es podran emprar mètodes nuclears prèvia aprovació del Director de l'Obra.
- 8 mesures de permeabilitat, segons NLT-339/88, per a mescles drenants.
- 8 determinacions de buits per a mescles drenants.
- 8 determinacions de gruixos.
- 8 determinacions de la qualitat de les mescles, per l'assaig de tracció indirecte (o 5 si l'assaig és tan sols en sec)

L'execució d'aquest últim assaig de tracció indirecte té el següent objectiu i procediment.

Objectiu

Aquest procediment té com a objectiu controlar la qualitat de les mescles bituminoses i la seva posada en obra mitjançant la determinació de la resistència a tracció indirecte dels testimonis obtinguts després de la seva execució. La resistència a tracció indirecte és un paràmetre directament relacionat amb les característiques de la mescla, amb el seu procés d'execució i amb la qualitat aconseguida.

Procediment

La resistència a tracció de la mescla executada es determinarà en els testimonis cilíndrics de deu centímetres (10 cm) de diàmetre trets del ferm, podent-se fer servir per aquest assaig els testimonis extrets del ferm per determinar l'espessor i la densitat de la mescla col·locada, sempre que aquests no hagin estat deteriorats i presentin una superfície regular i una alçada mínima de quatre centímetres (4 cm).

El nombre mínim de testimonis que haurà de disposar-se per lot es de cinc (5) si s'assajan solament en sec o de vuit (8) si s'assajan en sec i en humit, segons el procediment indicat a continuació. D'aquests testimonis es determinaran les densitats i, si s'assajan en sec i en humit, es distribuïran aleatòriament en dos grups. Per a l'assaig en humit els testimonis no hauran de estar parafinats. El assaig en humit haurà de realitzar-se al menys en un (1) de cada tres (3) lots, i sempre en el primer lot controlat per cada tipus de mescla. Es considerarà com a lot la fracció de mescla construïda diàriament.

Resistència en sec

La resistència en sec es determinarà en testimonis que es troben a cinc graus Celsius (5 °C), per la qual cosa hauran estat a aquesta temperatura en un frigorífic, durant un temps mínim de quatre hores (4 h).

L'assaig es realitzarà segons la NLT-346/90, amb els dispositius de càrrega indicats en la NLT-360/91, a la velocitat de cinc-centes vuit dècimes de mil·límetre per minut (50,8 mm/min). Quan no es disposi de càmera termostàtica en la premsa, s'hauran de prendre les mesures adients per a la realització de l'assaig amb rapidesa; no hauran de transcórrer més de cinc minuts (5 min) des de que es treu el testimoni del frigorífic fins que es realitza l'assaig.

La resistència en sec del lot s'obtéindrà de la mitjana de les resistències obtingudes en l'assaig de cada testimoni, determinada segons la norma NLT-346/90, mitjançant la següent expressió:

$$R = (2.P)/(\pi.h.d)$$

a on,

R	=	Resistència a tracció indirecte, MPa o N/mm ² (1 MPa = 9.8 kgf/cm ²)
P	=	Càrrega màxima de trencament, N (1 kgf = 9.8 N)
π	=	Constant 3,14159
h	=	Alçada del testimoni, mm
D	=	Diàmetre del testimoni, mm

Resistència en humit

Abans d'assajar els testimonis a compressió diametral hauran d'estar durant vint-i-quatre hores (24 h) submergits en aigua a la temperatura de seixanta graus Celsius (60 °C). Després de assecat-se a l'aire seran introduïdes a dins el frigorífic a la temperatura de cinc graus Celsius (5 °C). El temps d'assecat a l'aire no serà inferior a vuit hores (8 h), i no hauran de transcórrer més de dos (2) dies de la seva extracció del bany i el seu assaig. El temps mínim de permanència en el frigorífic per al seu condicionament a la temperatura serà de quatre hores (4 h). Un cop condicionats els testimonis a cinc graus Celsius (5 °C) es determinarà la resistència a tracció indirecte en humit de la mescla utilitzant la mateixa fórmula i procediment en sec.

Resultats

Com a resultats d'aquests assaigs s'obtéindrà:

Rt(S) = Resistència a tracció indirecte en sec dels testimonis, en MPa. Promig dels valors obtinguts en el trencament en sec dels testimonis corresponents a cada lot.

Rt(H) = Resistència a tracció indirecte en humit dels testimonis, en MPa. Promig dels valors obtinguts en el trencament en humit dels testimonis corresponents a cada lot.

ICt = Índex de resistència conservada dels testimonis, en %, obtingut mitjançant la següent expressió:

$$ICt = [Rt(H)/Rt(S)] \times 100$$

c) CRITERIS D'ACCEPTACIÓ O REFÚS:

La densitat mitja de cada lot serà superior al cent per cent (100%) de la indicada a l'article 542 per a mescles denses, semidenses i gruixudes. S'admetrà com a màxim que dues mesures que essent inferiors al cent per cent (100%), superin el noranta vuit per cent (98%).

El percentatge de buits no diferirà en més de dos (2) punts percentuals dels prescrits a l'article 542 S'admetrà com a màxim que dues mesures difereixin en tres (3) punts.

El gruix mitjà no hauria de ser inferior a l'especificat a l'apartat 542; no més de dos (2) mesures podran presentar resultats que baixin d'allò especificat en més d'un deu per cent (10%).

No s'admetran tampoc irregularitats superiors a les assenyalades a l'article 542

Referent a la qualitat de les mescles per l'assaig de tracció indirecte, tindran els següents criteris d'acceptació o rebuig i, en el seu cas, de penalització:

La resistència mitjana a tracció indirecte dels testimonis, en sec i en humit, a la temperatura de cinc graus Celsius (5 ° C) variarà en funció del tipus de mescla, havent de ser igual o superior als valors d'acceptació. A més a més el ICt serà major de 75.

TIPUS DE MESCLA	ACCEPTACIÓ \geq		REBUIG $<$	
	Sec (MPa)	Humit (MPa)	Sec (MPa)	Humit (MPa)
G-20 i G-25	2.0	1.5	1.6	1.2
D-20 i S-20	2.5	1.9	2.1	1.6
D-12 i S-12	2.2	1.7	1.8	1.4

Per la recepció i aprovació del lot objecte de l'assaig, Rt(S) i Rt(H) hauran d'ésser superiors o igual als valors d'acceptació i l'índex ICt $>$ 75%.

En cas contrari es realitzaran les següents penalitzacions:

- Si Rt(S) i/o Rt(H) son menors que els valors d'acceptació i superiors al de rebuig, s'aplicarà una penalització econòmica del deu per cent (10%) a la capa de mescla bituminosa corresponent al lot controlat.
- Si l'índex ICt és menor del setanta-cinc per cent (75%), s'aplicarà una penalització econòmica del tres per cent (3%) a la capa de mescla bituminosa corresponent al lot controlat.
- Si més del vint per cent (20%) dels valors individuals de la mostra són inferiors als valors de rebuig, s'aplicarà una penalització econòmica del tres per cent (3%) a la capa de mescla bituminosa corresponent al lot controlat

Si concurreixen simultàniament algunes de les tres circumstàncies anteriors, s'aplicarà una penalització econòmica corresponent a la suma de les penalitzacions concurrents.

- En els casos de que Rt(S) i/o Rt(H) siguin inferiors al valor de rebuig no s'acceptarà el lot i s'aixecarà la capa de mescla bituminosa corresponent al lot. En aquest cas no s'aplicarà penalització econòmica específica per aquest concepte, però el contractista haurà d'assumir els costos de fressat i reposició de la capa de ferm.

- Toleràncies geomètriques.

a) DE COTES I AMPLADA:

Es compararà cada vint metres (20 m.) la superfície acabada amb la teòrica. Ambdues no hauran de diferir en més de 10 mil·límetres (10 mm) en capes de trànsit, intermèdia, ni de 15 mil·límetres (15 mm) en capa de base.

Es comprovarà també cada vint metres (20 m) l'amplada de les capes que en cap cas haurà de ser inferior a la teòrica.

b) DE GRUIX:

El gruix d'una capa no haurà de ser inferior al vuitanta per cent (80%) del previst per a ella a la secció tipus dels Plànols, excepte la capa de trànsit, en la que no haurà de ser inferior al cent per cent (100%).

El gruix total de mescles bituminoses no haurà d'ésser inferior al mínim previst a la secció tipus dels Plànols.

c) DE REGULARITAT SUPERFICIAL.

La superfície acabada no haurà de presentar irregularitats superficials superiors a quatre mil·límetres (4 mm), al comprovar-la amb un regle de tres metres (3 m.) segons la Norma NLT-334/88.

La regularitat superficial, mesurada pel coeficient de viàgraf segons la NLT-332/87 no haurà d'excedir de 5 dm²/hm.

Per la recepció de les capes de ferm no es tindrà present les prescripcions establertes al PG3 sobre l'IRI (Index de Regularitat Internacional).

d) RESISTENCIA AL LLISCAMENT

Per la recepció de les capes de ferm no es tindrà present les prescripcions establertes al PG3 sobre el CTR (Resistència al lliscament).

3.4.4.- Regs i tractaments superficials.

3.4.4.a.- Regs d'emprimació.

- Definició.

Aquesta unitat d'obra inclou:

- Preparació de la superfície existent.
- Aplicació del lligant bituminós.
- Eventual extensió d'un granulat de cobertura.
- Tots els treballs, maquinària, materials i mitjans auxiliars que fossin necessaris per dur a terme correctament l'execució d'aquesta unitat d'obra.

- Dosificacions.

A efectes de dosificació, proposem la següent:

- Un quilogram dos-cents grams per metre quadrat (1.200 kg/m²) d'emulsió asfàltica tipus ECI com a reg d'emprimació, a calçades i vorals.

- Equip necessari per a l'execució de les obres.
Serà l'indicat a l'article 530.4 del PG-3.

- Execució de les obres.
Haurà d'acomplir les especificacions de l'article 530.5 del PG3.

- Limitacions de l'execució.
Són les indicades a l'article 530.6 del PG-3.

3.4.4.b.- Regs d'adherència.

- Definició.

Aquesta unitat d'obra inclou:

- Preparació de la superfície sobre la qual haurà d'ésser aplicat el reg.

- Aplicació del lligant bituminós.
- Tots els treballs, maquinària, materials i mitjans auxiliars que fossin necessaris per a la correcta execució d'aquesta unitat d'obra.

- Execució de les obres.

Es comprovarà que la superfície sobre la que s'efectuarà el reg està neta, sense materials lliures i compleix les condicions especificades per a la unitat d'obra corresponent, segons el Director d'Obra.

Control de Qualitat.

a) CONTROL DE PROCEDÈNCIA I DE RECEPCIÓ:

El subministrador del lligant hidrocarbonat haurà de subministrar un certificat de qualitat, en el que figuri el seu tipus i denominació, així com la garantia de que compleix les condicions exigides als Plecs de Prescripcions Tècniques. En cas de tractar-se d'emulsió asfàltica per cada trenta tones (30 t) o per cada partida subministrada si aquesta fos de menor quantitat, es prendran mostres amb arranament a la Norma NLT-121/86 i es realitzaran els següents assaigs:

- 1 càrrega de partícules, segons NLT-194/84.
- 1 residu per destil·lació, segons NLT-139/84.
- 1 penetració sobre el residu de destil·lació, segons NLT- 124/84.

En el cas de no emprar-se emulsió asfàltica el Director de l'Obra fixarà els assaigs de qualitat d'acord amb el lligant seleccionat.

b) CONTROL D'EXECUCIÓ:

La dotació de lligant hidrocarbonat es comprovarà mitjançant la pesada de safates metàl·liques o fulles de paper o un altre material similar, col·locades sobre la superfície durant l'estesa del lligant.

Es considerarà com a lot que s'acceptarà o refusarà en bloc, el reg de dos mil cinc-cents metres quadrats (2500 m²) de calçada o voral, o la fracció regada diàriament si aquesta fos menor. Es prendran sis (6) mesures per lot admetent com a màxim diferències d'un 10 per cent ($\pm 10\%$) de la dotació exigida.

Per la determinació de l'adherència entre capes de mescles bituminoses es procedirà a realitzar un assaig de tall amb el següent procediment, que té per objectiu controlar la qualitat dels regs d'adherència.

El procediment d'assaig consisteix en provocar en la superfície d'unió de les capes bituminoses a assajar un esforç tallant que produeixi la separació d'ambdues capes. Per això s'introdueix el testimoni en dues mordaces semicilíndriques i es col·loca horitzontalment en la base de l'assaig, figura 1. Mitjançant aquest procediment es converteix el testimoni en una biga birecolçada, on la secció d'assaig, al estar molt pròxima al punt de recolzament, solament està sotmès a un esforç tallant.

La resistència al tall del reg executat es determinarà a partir de testimonis cilíndrics de deu centímetres (10 cm) de diàmetre extrems del ferm, que com a mínim estaran formats per dues (2) capes. El nombre mínim de testimonis que haurà de disposar-se per lot es de cinc (5), considerant-se com a lot el corresponent a la superfície regada diàriament, sempre que no superi els dos mil cinc-cents (2500) metres quadrats. Si la superfície regada en un dia supera aquest valor, es dividirà en diferents lots de superfície semblant, inferior a dos mil cinc-cents (2500) metres quadrats.

Els testimonis s'introdueixen entre les dues mordaces semicilíndriques, figura 2, formada per dues peces simètriques de 177.8 mm d'alçada i 101.6 mm de diàmetre interior, amb dos sortints que, mitjançant una sèrie de cargols, permetran agafar-los en la posició desitjada, de manera que la junta i la capa superior quedin a l'exterior del motlle, a 5 mm de distància del cantó superior del mateix.

L'execució de l'assaig es porta a terme col·locant els testimonis confinats per les mordaces en posició horitzontal sobre un base amb dos punts de recolzament separats 20 cm, figura 3; sobre un d'aquests punts es col·loca el motlle metàl·lic i sobre l'altre la part superior del testimoni de manera que la junta d'unió entre les capes quedi a 5 mm de distància i, conseqüentment, el canto del motlle quedi a 10 mm, figura 1. El pistó de la premsa es col·loca sobre el motlle metàl·lic indeformable, en la part central del conjunt recolzat, i s'aplica una càrrega a una velocitat de deformació constant de 1.27 mm/min, de forma que sobre la unió de les capes, en les immediacions del recolzament, es produeix un esforç tallant i el moment flector és pràcticament nul.

La resistència al tall es determinarà en testimonis que es troben a 20 °C. Durant l'assaig s'obindrà la càrrega màxima de trencament, essent també convenient registrar la variació de la càrrega amb el desplaçament del pistó de la premsa mitjançant un equip informàtic adequat. Les tensions tangencials o resistència al tallant de la unió d'ambdues capes per al lot corresponent s'obindrà com a mesura de les resistències obtingudes en l'assaig de cada testimoni, definit mitjançant la següent expressió:

$$\sigma = (P/2) / S$$

essent,

σ = Resistència a tallant, MPa o N/mm² (1MPa = 9.8 kgf/cm²)
P = Càrrega màxima de trencament, N (1 kgf = 9.8 N)
S = Superfície de la secció transversal, mm²

Si algun dels testimonis extrets presentés les capes desenganxades o es desenganxessin en el moment de l'extracció, la resistència a tallant del reg es consideraria nul·la.

Resultats

Com a resultat d'aquest assaig s'obindrà:

σ = Resistència a tallant de reg d'adherència, en MPa. Promig dels valors obtinguts en el trencament dels testimonis corresponents a cada lot.

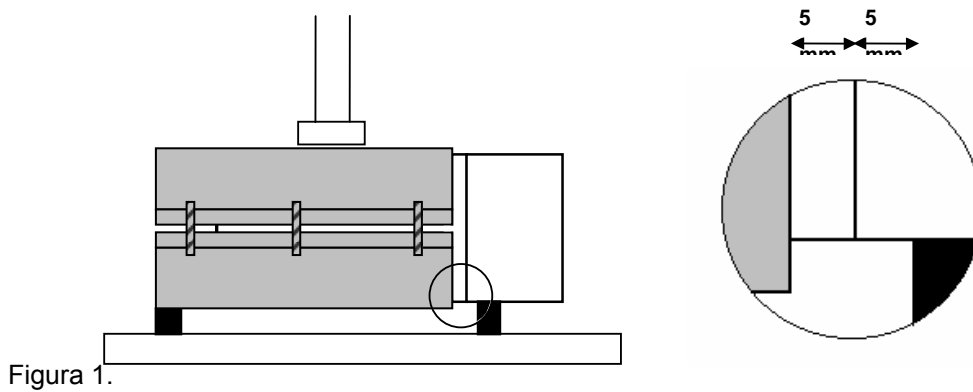
Criteris d'acceptació o rebuig

La resistència mitjana a tallant del reg d'adherència obtinguda a partir de l'assaig dels testimonis a la temperatura de vint graus Celsius (20 °C) variarà en funció de les capes que el componguin, havent de ser igual o superior als valors d'acceptació.

TIPUS D'INTERFASE	ACCEPTACIÓ (MPa)
Rodadura-Intermitja	0.6
Intermitja-Base	0.4
Base-Base	0.3

Si no es compleixen els requisits anteriors es procedirà de la següent manera:

- Si la resistència mitjana es inferior al límit d'acceptació, s'aixecarà la capa superior de mescla bituminosa corresponent al lot controlat mitjançant fressat i es reposarà el reg i la capa per compte del Contractista o se estudiarà la manca de capacitat estructural produïda per la falta d'adherència determinant el gruix addicional necessari per arribar al nivell de deflexions previstes en el ferm, que serà executat per compte del Contractista.
- Si la resistència mitjana es igual o superior al nivell d'acceptació i més del vint per cent (20%) dels valors individuals de la mostra són inferiors en més de 0.2 MPa als valors d'acceptació, s'aplicarà una penalització econòmica del deu per cent (10%) a la capa superior de la mescla bituminosa corresponent al lot controlat.



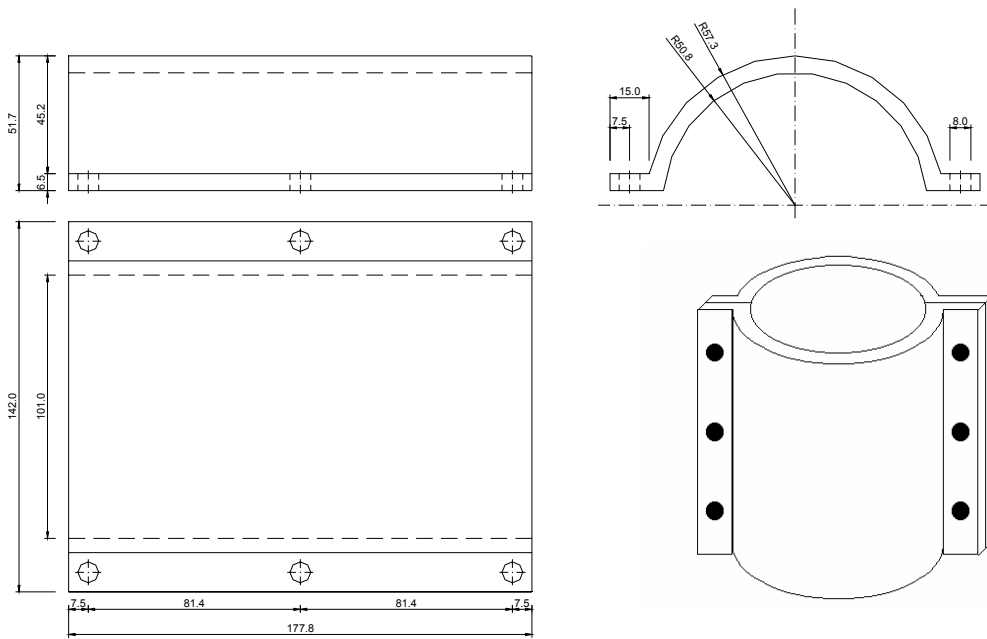
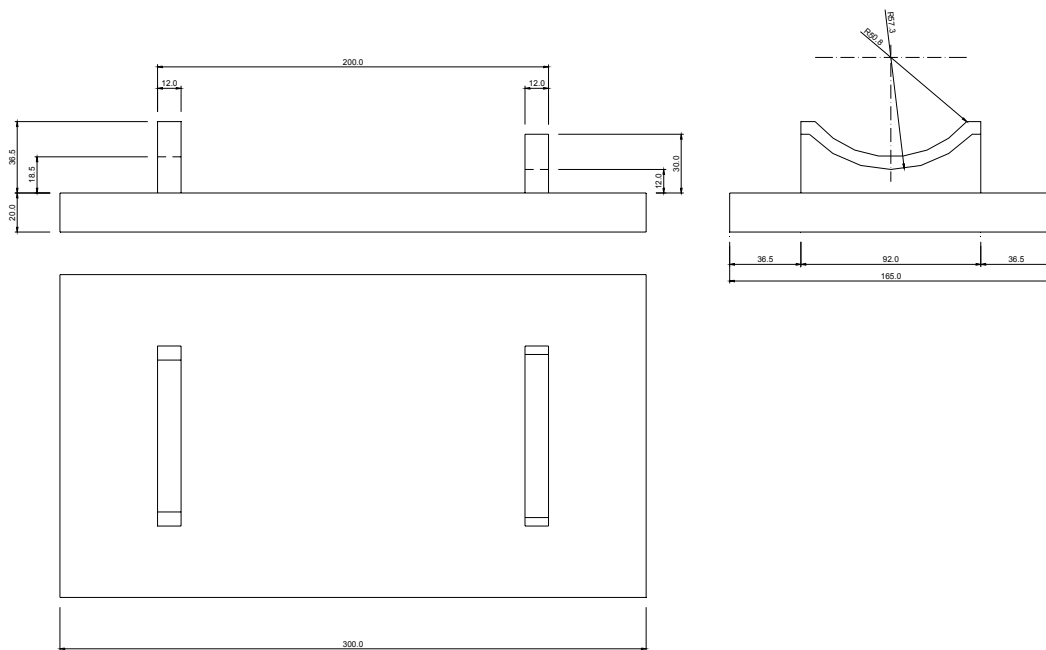
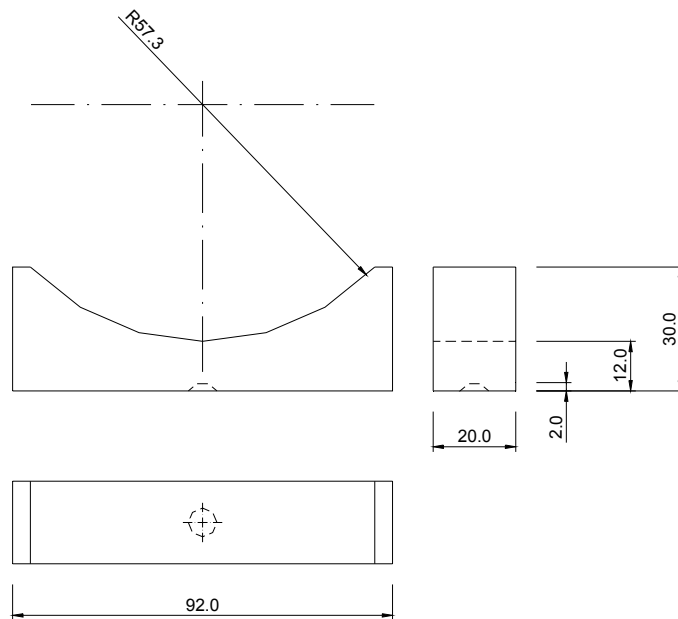


Figura 2.



a) Base inferior



b) Recolzament superior

Figura 3.

3.4.4.c.- Dobles tractaments superficials.

- Definició.

Aquesta unitat d'obra inclou:

- Preparació de la superfície sobre la qual ha d'ésser aplicat el tractament.
- Aplicació del lligant bituminós.
- Extensió i piconat del granulat.
- Segona aplicació del lligant bituminós.
- Extensió i piconat de la segona capa de granulat.
- Escombrat i eliminació del granulat residual no lligat.
- Tots els treballs, maquinària, materials i mitjans auxiliars que fossin necessaris per a la correcta execució de la unitat d'obra.

- Dosificació.

A efectes de dosificació proposem les següents:

1a. APLICACIÓ:

- Àrids: catorze litres per metre quadrat (14 l/m^2) del tipus AE-20/10.
- Lligant: un quilogram cinc-cents grams per metre quadrat ($1,500 \text{ kg/m}^2$) d'emulsió asfàltica tipus ECR-2.I

2a. APLICACIÓ:

- Àrids: set litres per metre quadrat (7 l/m^2) del tipus AE-10/5.
- Lligant: un quilogram per metre quadrat (1 kg/m^2) d'emulsió asfàltica tipus ECR-2.

- Equip necessari per a l'execució de les obres.
Serà l'indicat a l'article 532.4 del PG-3.

- Execució de les obres.
Haurà d'acomplir les indicacions de l'article 532.5 del PG-3.

3.4.5.- Obres complementàries.

3.4.5.a.- Vorades.

- Definició.
En aquesta unitat d'obra queden inclosos:

- La neteja i preparació de la superfície d'assentament.
- El formigó i la seva posada en obra de la llera d'assentament.
- Les vorades i la seva col·locació.
- Qualsevol treball, maquinària, material o element auxiliar necessari per a la correcta i ràpida execució d'aquesta unitat d'obra.

- Execució de les obres.
Les peces de vorada s'assentaran sobre una llera de formigó minin tipus HM-15, que tindrà una amplada igual a la de la corresponent vorada més cinc centímetres (5 cm), i un gruix de vuit centímetres (8 cm).

Les toleràncies admissibles en línia de rasant seran de $\pm 3 \text{ mm}$ quan s'amidi amb regla de 3 m.

3.5.- Armat.

3.5.1.- Armadures passives en formigó armat i pretesat.

3.5.1.a.- Els especejaments.

Com a norma general, el contractista presentarà a la direcció d'obra per a la seva aprovació, i amb suficient antelació, una proposta d'especejament de les armadures de tots els elements a formigonar.

Aquest especejament contindrà la forma i mides exactes de totes les armadures definides en els plànols, indicant clarament el lloc a on es produeixen els empalmaments, i el nombre i longitud d'aquests.

Així mateix, detallarà i espejearà perfectament totes les armadures auxiliars necessàries per garantir la correcta posició de les armadures segons els plànols durant el formigonat, tals com "borriquetes", rigiditzadors, bastiments auxiliars, etc. Totes i cada una de les figures vindran numerades en la fulla d'especejament, i en correspondència amb els plànols respectius.

En la fulla d'especejament vindran expressats els pesos totals de cada figura.

3.5.1.b.- Els separadors.

Les armadures inferiors dels fonaments i part inferior de la llinda es sustentaran mitjançant separadors de morter de mides en planta $10 \times 10 \text{ cm}$ i de gruix l'indicat en els plànols per al recobriments. El seu nombre serà de vuit (8) per metre quadrat. La resistència del morter serà superior a 250 kg/cm^2 .

Per a les armadures laterals els separadors seran de plàstic, adequats al recobriment indicat en plànols per a l'armadura i en nombre no inferior a quatre (4) per metre quadrat.

Totes les armadures d'arrencament dels fonaments es fixaran suficientment per evitar que puguin desplaçar-se durant el formigonat. Les armadures de les piles es rigiditzaran en els seus plànols (paral·lels als paraments), i entre ells per a mantenir amb correcció la geometria d'aquestes.

Se tindrà especial atenció en aplicar els productes de desencofrat abans de col·locar els encofrats i després d'haver-los deixat assecat el temps suficient.

Els separadors laterals de les armadures es col·locarà abans que els encofrats. Abans de procedir al formigonat es comprovarà que les armadures no estan recobertes d'òxid no adherent. En cas que ho estiguessin es procedirà al raspallat de les barres.

3.6.- Formigonat.

3.6.1.- Aspectes generals.

- Definició.

A aquesta unitat d'obra s'inclouen, sense que la relació sigui limitadora:

- L'estudi i obtenció de la fórmula per a cada tipus de formigó, així com els materials necessaris per a la fabricació i posada en obra.
- La fabricació, transport, posada en obra i vibratge del formigó.
- L'execució i tractament dels junts.
- La protecció del formigó fresc, el curat i els productes de curat.
- L'acabat i la realització de la textura superficial.
- L'encofrat i desencofrat.
- Qualsevol treball, maquinària, material o element auxiliar necessari per a la correcta i ràpida execució d'aquesta unitat d'obra.

Per a l'inici del formigonat serà preceptiva l'aprovació per la direcció d'obra de la col·locació i fixació de l'armadura, dels separadors i de l'encofrat, així com la neteja de fons i costers. No s'iniciarà cap tasca sense aquesta autorització. El contractista està obligat, per tant, a avisar amb suficient antelació per a que les esmentades comprovacions puguin ser realitzades sense alterar al ritme constructiu.

Així mateix, el contractista presentarà al començament dels treballs un pla de formigonat per a cada element de l'obra, que haurà de ser aprovat per la direcció d'obra.

3.6.2.- Pla de formigonat.

El pla de formigonat consisteix en l'explicitació de la forma, mitjans i procés que el contractista seguirà per a la bona col·locació del formigó.

En el pla es farà constar:

- Descomposició de l'obra en unitats de formigonat, indicant-se el volum de formigó a emprar en cada unitat.
- Forma de tractament dels junts de formigonat.

Per a cada unitat es farà constar:

- Sistema de formigonat (mitjançant bomba, amb grua i cubilot, canaleta, abocament directe, i d'altres).
- Característiques dels mitjans mecànics.
- Personal.

- Vibradors (característiques i nombre d'aquests, indicant els de recanvi per possible avaria).
- Seqüència reblert dels motlles.
- Mitjans per evitar defectes de formigonat per efecte del moviment de les persones (passarel·les, bastides, taulons o d'altres).
- Mesures que garanteixin la seguretat dels operaris i personal de control.
- Sistema de curat de formigó.

Respecte al sistema de curat serà amb aigua, sempre que sigui possible. La duració mínima del curat serà de set (7) dies. El curat amb aigua no podrà executar-se a base d'espòrdics regs del formigó, sinó que cal garantir la constant humitat de l'element a base de recintes que es mantinguin amb una làmina d'aigua, materials tipus arpillera o geotextil permanentment amarats en aigua, sistema de reg continu o cobriment complet mitjançant plàstics.

En cas que no sigui possible el curat amb aigua es recorrerà a l'ús de materials filmògens, que s'aplicaran immediatament després del formigonat en cas de superfície lliure, o immediatament després del desencofrat en el seu cas. Se garantirà un gruix suficient de material filmògen estès a tota la superfície de l'element, excepció feta de la part que constituirà el junt de formigonat.

Queda totalment prohibit l'arranjament de defectes en el formigó (cocos, rentats, etc.) sense les instruccions de la direcció d'obra.

3.7.- Elements auxiliars.

3.7.1.- Encofrats i motlles.

- Definició.

En aquesta unitat d'obra queden inclosos, sense que la relació sigui limitadora:

- Els càlculs de projecte dels encofrats.
- Els materials que constitueixen els encofrats, fins i tot matavius.
- El muntatge dels encofrats, fins i tot soleres.
- Els productes de desencofrat.
- El desencofrat.
- Qualsevol treball, maquinària, material o element auxiliar necessari per a la correcta i ràpida execució d'aquesta unitat d'obra.

- Tipus d'encofrat.

Els tipus d'encofrat per a les obres d'aquest projecte són:

- Encofrat per a fonaments i per a paraments no vistos d'alçats de murs i estreps. En aquests encofrats es podran emprar taules o taulons sense raspallar i d'amples i llargades no necessàriament uniformes, així com xapes metàl·liques o qualsevol altre material que no resulti deformat pel formigonat o la vibració.
- Encofratge pla a alçats de murs i estreps, per a deixar el formigó vist. Seran taules de fusta raspallada i encadellades, cairejades, amb un gruix de vint-i-quatre mil·límetres (24 mm) i una amplada que oscil·larà entre deu i quinze centímetres (10 i 15 cm). Les toleràncies màximes d'acabat mesurades als paraments, un cop desencofrats, amb regle de dos metres (2 m), seran de vint mil·límetres (20 mm) als murs i estreps i de deu mil·límetres (10 mm) a les piques.
- Encofratge pla a lloses de tauler formigonades "in situ". Seran de taules de fusta raspallades i encadellades, amb una amplada màxima de deu centímetres (10 cm). Les toleràncies màximes d'acabat

mesurades als paraments, un cop desencofrats amb regla de dos metres (2 m), seran de deu mil·límetres (10 mm).

- Execució.

No es permetrà reutilitzar més de dos cops l'encofratge de fusta en paraments vistos.

Per a facilitar el desencofratge, la Direcció d'Obra podrà autoritzar o ordenar la utilització d'un producte desencofrant, que no deixi taca a la superfície del formigó vist.

El desencofratge no es realitzarà fins que el formigó hagi arribat a la resistència necessària per a suportar amb suficient marge de seguretat i sense deformacions excessives, els esforços als que estarà sotmès com a conseqüència del desencofratge o descimbrament.

Es posarà especial atenció en retirar, oportunament, tot element d'encofratge que pugui impedir el lliure joc dels junts de retracció i dilatació, així com de les articulacions si n'hi han.

No es permetrà la utilització de capelles o filferro per a la subjecció dels encofratges, si excepcionalment s'empressin, les puntes de filferro es deixaran tallades a ras de parament.

3.8.- Senyalització i abalisament.

3.8.1.- Marques vials.

3.8.1.a.- Definició.

Marca viària, reflectoritzada o no, és aquella guia òptica sobre la superfície de la calçada, fent línies i signes, amb finalitats informatives i reguladores del trànsit.

Les marques viàries projectades són: permanents, (quant a la utilització prevista), i tipus 1 (marques viàries convencionals).

Les zones a pintar s'indiquen al Document número 2, Plànols.

El Contractista haurà de realitzar el replanteig de les línies a marcar, indicant el Director de l'Obra els punts on comencen i acaben les línies contínues de prohibició d'avançar.

Les unitats d'obra de marques viàries inclouen, sense caràcter limitatiu: la col·locació i retirada de la senyalització d'obra; el replanteig i premarcatge de les marques; el subministrament, emmagatzematge, transport a l'obra i aplicació dels materials; la prestació dels equips de personal i maquinària; la neteja del paviment sobre el que s'han d'aplicar; la recollida, càrrega i evacuació d'envasos i restes de materials a dipòsits autoritzats; qualsevol material, treball o mitjà auxiliar per a desenvolupar-les i acabar-les en les condicions de qualitat demanades i en el termini contractat; i el manteniment fins a la recepció provisional.

3.8.1.b.- Maquinària d'aplicació.

La maquinària d'aplicació proposada haurà de ser aprovada pel Director de l'Obra i, en qualsevol cas, inclourà els mitjans necessaris per a la neteja de la superfície del paviment, si calgués, l'aplicació de pintura polvoritzant-la amb o sense aire, i també els mitjans per al seu desplaçament propi i pel transport dels materials necessaris. Tindrà les característiques tècniques següents:

Característica	Valor definitori
Tipus de tracció	Autopropulsada
Potència mínima	36 CV
Capacitats simultànies d'actuació	Aplicar ratlla de 30 cm d'amplada Circulant a 5 Km/h Salvant rampa del 8% Amb cabals de 12 l/min de pintura i 7 l/min de microesferes Mantenint constants les pressions d'aplicació.
Autonomia	Capacitats dels dipòsits: De pintura320 l (proveït d'agitador automàtic i filtre) De microesferes de vidre.....200 l
Automatismes	Sincronització simultània de dos pistoles Sistema de tall de flux automàtic i sincronitzat de totes les pistoles, accionable des de quadre de comandament.

Característica	Valor definitori
Control de la dosificació	- CAD (Control Automàtic de Dosificació).- - CVD (Control Visual de Dosificació).- Qualsevol sigui el tipus de sistema emprat deu assegurar que la dosificació de l'aplicació, independentment de la velocitat de desplaçament de la màquina, se mantingui entre el 95% i el 105% de la dotació especificada.
Aplicadors de microesferes de vidre	Els dispositius hauran d'estar sincronitzats de manera que, durant l'aplicació (circulant a velocitats d'entre 0 i 8 Km/h), cobreixin tota la superfície de la marca viària pintada. Podran emprar sistemes a pressió o de gravetat, proveïts de dispositius temporitzadors.
Aplicadors de pintura	Permetran l'aplicació de bandes d'entre 10 i 40 cm d'amplada constant i ben perfilada, sense fer servir discos limitadors ni altres elements que produeixin residus.
Termòmetres i higròmetres	La màquina estarà proveïda de medidors fiables de la temperatura i humitat atmosfèriques, i també de la temperatura del paviment.
Neteja	Disposarà d'un sistema de neteja que permeti rentar de manera ràpida els circuits pels que corren els materials. El líquid resultant de la neteja serà recollit dins d'un tanc o contenidor disposat a l'efecte per al seu reciclat, quedant prohibit vessar-lo a l'exterior.

3.8.1.c.- Dosificacions per aplicació.

Les marques definitives a fer sobre la capa final de MBC tipus S-12 silícica, seran de color blanc i amb les dotacions següents:

Pintura acrílica a l'aigua. (A emprar solament en marques lineals permanents, i en tota mena de marques en senyalitzacions temporals).

Nou-cents grams de pintura per metre quadrat (0,900 kg/m²) i sis-cents grams de microesferes de vidre per metre quadrat (0,600 kg/m²).

Material termoplàstic d'aplicació en calent.

Tres quilograms de pintura per metre quadrat (3 kg/m²) i sis-cents grams de microesferes per metre quadrat (0,600 kg/m²).

Material termoplàstic de dos components d'aplicació en fred.-

Tres quilograms de pintura per metre quadrat (3 kg/m²) i sis-cents grams de microesferes per metre quadrat (0,600 kg/m²).

3.8.1.d.- Característiques essencials.

Les característiques essencials de les marques viàries definides en la norma UNE 135 200(1), i els mètodes de mesura a emprar, per comprovar el bon resultat de l'aplicació, son els següents:

CARACTERÍSTICA	FACTOR MESURAT	NORMA	APARELL MESURA
Visibilitat nocturna	Coeficient de retrorreflexió R'	UNE 135 270	Retrorreflectòmetre Angle d'il·luminació: 3.5° Angle d'observació:4.5° Il·luminant: CIE tipus A
Visibilitat diurna	Coordenades cromàtiques (x,y) Factor de lluminància (β) Relació de contrast (R _c)	UNE 48 073	Colorímetre de geometria 45/0 Il·luminant D 65 Observador patró 2°
Resistència a l'esllavissament	Coeficient de resistència a l'esllavissament (SRT)	UNE 135 272	Pèndol TRL

Els valors exigits es donen més endavant al control durant el període de garantia.

3.8.1.e.- Execució.

L'aplicació serà feta tenint en compte el contingut de l'apartat 700.6 del PG-3 en tot lo relatiu a la preparació de la superfície, les limitacions a l'aplicació per motius meteorològics (humitat, temperatura i vent), el premarcat i l'eliminació de marques viàries existents.

3.8.1.f.- Control de qualitat.

El control de qualitat de les obres de senyalització horitzontal inclourà la comprovació dels materials amuntegats, de llur aplicació i de les unitats acabades.

El Contractista lliurarà al Director de l'Obra, cada dia, un part d'execució al que hauran d'aparèixer els següents conceptes:

- Marca, o referència, i dosificació dels materials consumits.
- Tipus i dimensions de la marca viària.
- Localització i referències sobre el paviment de les marques viàries.
- Data d'aplicació.
- Temperatura i humitat relativa al principi i al fi de la jornada.
- Observacions i incidències que, a judici del Director de l'Obra, poguessin influir en la durabilitat i/o les característiques de la marca viària aplicada.

3.8.1.f.1.- Control de recepció dels materials.

Se comprovarà la marca o referència dels materials aplegats, per a verificar que es corresponen amb la classe i qualitat comunicada al Director de l'Obra. En aquesta verificació, es prendrà nota de la data de fabricació, i el Director de l'Obra rebutjarà les partides de materials fabricades més de sis (6) mesos abans de l'aplicació, per bones que haguessin estat les condicions de manteniment, i les de menys de sis (6) mesos, quan consideri no han estat mantingudes en les condicions degudes.

De l'aplec fet en obra, s'agafaran dos mostres de cada tipus de producte que no disposi de segell de qualitat, seguint els passos marcats al capítol de materials. El laboratori acreditat farà els assaigs d'homogeneïtat ja esmentats per admetre l'ús, i els de verificació següents:

ASSAIGS DE VERIFICACIÓ.			
MATERIA L	ASSAIG	NORMA D'ASSAIG	CONDICIONS D'ACCEPTACIÓ
PINTURA	Resistència al sangrat (Pintura aplicada a 720 g/m ² ±10% sobre proveta de betum estàndar i celofan).	UNE 135 201	Relació de contrast > 0,96
	Estabilitat en envàs plé. (18 hores a 60°C±2°C).	UNE 48 083	Variació de consistència ≤ 5 KU. No hi hauran pells, qualls ni dipòsits durs.
	Envelliment artificial accelerat (168 hores partides en cicles de 8 hores de radiació UV 280 nm i 315 nm a 60°C±3°C i de 4 hores de condensació a 50°C±3°C).	UNE 48 251	β no variarà en més de 0,03. Les coordenades cromàtiques seguiran dins del polígon especificat en UNE 135 200/1. El material no tindrà cap defecte superficial.

	Resistència als àlcalis (Pel·lícula de 400 µm ± 40 µm amb aplicador Dr. Blade sobre 3 provetes de metacrilat de 100*200*10 mm, secades 24 hores a 23°C ± 2°C i 50%±5% d'humitat i mantingudes horitzontals 150 hores en estufa a 45°C ± 2°C amb ventilació.	UNE 48 144 mètode 1 procediment A. Introduïda 48 hores en solució de OHNa al 10% en pés.	β no variarà en més de 0,03.
	Temps de secat ("no pick up" per rodatge)	UNE 135 202	≤ 30 minuts (*)
	Poder de cobertura.	UNE 135 213	R _c (blanca) ≥ 0,95 R _c (grogà) ≥ 0,90
	Color. (Preparar proveta desengrasada d'alumini de 150*75*0,6 mm amb pel·lícula de 350µm±35µm, i mantenir horitzontal 168 hores a 23°C ± 2°C i 50%±5% d'humitat protegida del sol i de la pols). (Amb observador – patró 2°, geometria de mesura 45/0 i illuminant patró CIE D65)	UNE 48 073 /2	Les coordenades cromàtiques de cada color han de ser dins del polígon assenyalat a la norma UNE 135 200/1.
	Factor de lluminància. (Sobre proveta preparada com la de color). (Amb observador – patró 2°, geometria de mesura 45/0 i illuminant patró CIE D65)	UNE 48 073/2	Blanca β≥0,84 Grogà β≥0,40

ASSAIGS DE VERIFICACIÓ.

MATERIA L	ASSAIG	NORMA D'ASSAIG	CONDICIONS D'ACCEPTACIÓ
TERMOP LÀSTIC D'APLICACIÓ EN CALENT	Punt de reblaniment	UNE 135 222	≥ 95°C
	Resistència a fluir. (Con de material mantingut 24 hores a 60°C ± 2°C).	UNE 48 178	Pèrdua d'alçada < 10%.
	Color. (Preparar proveta a 2600 g/m ² sobre suport llis i fàcil de desprendre, i mantenir horitzontal 24 hores a 23°C ± 2°C i 50%±5% d'humitat protegida del sol i de la pols). (Amb observador – patró 2°, geometria de mesura 45/0 i illuminant patró CIE D65)	UNE 48 073 /2	Les coordenades cromàtiques de cada color han de ser dins del polígon assenyalat a la norma UNE 135 200/1.
	Factor de lluminància. (Sobre proveta preparada com la de color). (Amb observador – patró 2°, geometria de mesura 45/0 i illuminant patró CIE D65)	UNE 48 073/2	Blanca β≥0,80 Groga β≥0,40
	Estabilitat a la calor. (6 hores a 200°C±2°C).	UNE 135 221	β no variarà en més de 0,03.
	Envel·liment artificial accelerat. (Preparar proveta desengrasada d'alumini de 150*75*0,6 mm amb pel·lícula a 2600 g/m ² , i mantenir horitzontal 24 hores a 23°C ± 2°C i 50%±5% d'humitat protegida del sol i de la pols). (Amb observador – patró 2°, geometria de mesura 45/0 i illuminant patró CIE D65) (168 hores partides en cicles de 8 hores de radiació UV 280 nm i 315 nm a 60°C±3°C i de 4 hores de condensació a 50°C±3°C).	UNE 48 251	β no variarà en més de 0,03. Les coordenades cromàtiques seguiran dins del polígon especificat en UNE 135 200/1. El material no tindrà cap defecte superficial.
	Resistència als àlcalis (Pel·lícula de 3 mm sobre 3 provetes de metacrilat de 100*200*10 mm, secades horitzontals 24 hores a 45°C ± 2°C amb ventilació.	UNE 48 144 mètode 1 procediment A. Introduïda 48 hores en solució de OHNa al 10% en pés.	β no variarà en més de 0,03.

ASSAIGS DE VERIFICACIÓ.			
MATERIA L	ASSAIG	NORMA D'ASSAIG	CONDICIONS D'ACCEPTACIÓ
PLÀSTIC D'APLICACIÓ EN FRED	Per a aplicar el plàstic sobre les provetes, es tindran 500 g d'una barreja amb la proporció marcada pel fabricant, que s'agitaran amb espàtula durant un minut. Les aplicacions seran fetes a raó de 3000 g/m ² pels de capa grossa, i 1200 g/m ² pels de capa fina.		
	Temps de secat ("no pick up" per rodatge) (Sobre proveta de vidre de 100*200*3 mm).	UNE 135 202	≤ 30 minuts
	Color. (Sobre proveta desengrasada d'alumini de 150*75 * 0,6 mm mantinguda horitzontal 24 hores a 23°C ± 2°C i 50%±5% d'humitat protegida del sol i de la pols). (Amb observador – patró 2°, geometria de mesura 45/0 i illuminant patró CIE D65)	UNE 48 073 /2	Les coordenades cromàtiques de cada color han de ser dins del polígon assenyalat a la norma UNE 135 200/1.
	Factor de lluminància. (Sobre proveta igual a la de color). (Amb observador – patró 2°, geometria de mesura 45/0 i illuminant patró CIE D65)	UNE 48 073/2	Blanca β≥0,84 Groga β≥0,40
	Envel·liment artificial accelerat. (Preparar tres provetes com les de color, deixant-ne una de referència, i mesurar el color i factor de lluminància de totes tres). (Amb observador – patró 2°, geometria de mesura 45/0 i illuminant patró CIE D65) (168 hores partides en cicles de 8 hores de radiació UV 280 nm i 315 nm a 60°C±3°C i de 4 hores de condensació a 50°C±3°C).	UNE 48 251	β no variarà en més de 0,03. Les coordenades cromàtiques seguiran dins del polígon especificat en UNE 135 200/1. El material no tindrà cap defecte superficial.
	Resistència als àlcalis (Pel·lícula de 1,5 mm sobre 3 provetes de metacrilat de 100*200*10 mm, secades horitzontals 24 hores a 23°C ± 2°C i 50%±5% d'humitat relativa.	UNE 48 144 mètode 1 procediment A. Introduïda 48 hores en solució de OHNa al 10% en pés.	β no variarà en més de 0,03.

Dels aplecs de microesferes de vidre i de granulats antilliscament, s'agafaran mostres segons el ja esmentat al capítol de materials d'aquest Plec dels materials sense segell de qualitat, i s'assajarà el percentatge de microesferes defectuoses i l'índex de refracció, segons norma UNE-EN-1423.

Caldrà rebutjar els aplecs de:

- Pintures i termoplàstics que no compleixin lo demanat pels assaigs de verificació, o no entrin dins de les toleràncies marcades pels resultats dels assaigs d'homogeneïtat de la norma UNE 135 200(2).
- Microesferes de vidre que no compleixin les especificacions de percentatge de defectuoses i índex de refracció marcades a la norma UNE-EN-1423 i al capítol de materials d'aquest Plec.

Els aplecs fets amb materials que no compleixin alguna de les condicions abans esmentades seran rebutjats, però podran ser presentats a una nova inspecció quan el subministrador acreditat al Contractista que totes les unitats han estat examinades i assajades, i s'han eliminat les defectuoses o han estat corregits llurs defectes. En aquestes condicions, podran tornar-se a assajar de la manera ja esmentada. Si novament fossin classificats com rebutjables, el contractista els traurà de l'obra. Si s'haguessin fet aplicacions de materials rebutjables, el contractista les deurà suprimir i repetir amb material acceptat, al seu càrrec.

El Director de l'Obra, a més de disposar de la informació aportada pels anteriors assaigs, podrà identificar i comprovar la qualitat i homogeneïtat dels materials aplegats sempre que ho consideri oportú.

3.8.1.f.2.- Control de l'aplicació.

Durant l'aplicació dels materials que formen part de la unitat d'obra, se realitzaran controls per a comprovar que són els mateixos dels amuntegaments i s'empren amb les dosificacions marcades.

Aquests controls es faran sempre, tant si els materials tenen la marca "N" d'AENOR, com si no.

Les dotacions d'aplicació es determinaran segons la norma UNE 135 274, disposant una sèrie de làmines metàl·liques no deformables sobre la superfície del paviment al llarg de la línia i en sentit transversal a d'ella, per on passarà la màquina aplicadora. Per a cada punt de mostra es col·locaran un mínim de deu (10) làmines separades trenta o quaranta metres entre si (30 o 40 m).

Per a prendre les mostres per als assaigs d'identificació, se tindran en compte els criteris següents:

- Es dividirà l'obra en trams de control, en un nombre " C_i " funció del volum total, devent-se realitzar aleatòriament, a " S_i " trams ($S_i=C_i^{1/2}$), una pressa de mostres dels materials emprats. (Si S_i fos decimal, s'agafaria el nombre sencer immediat superior).
- Les mostres seran preses directament del dispositiu aplicador de la màquina, al que s'haurà tallat el subministrament d'aire per l'atomització. A cada tram de control es prendran dos (2) mostres d'un litre (1 l) cadascuna.

Seràn rebutjades les marques viàries aplicades en cada tram de control, si es dona algun d'aquests casos:

- Als assaigs d'identificació, esmentats al capítol de materials d'aquest Plec, sobre les mostres, els materials no compleixen les toleràncies admeses a la norma UNE 135 200(2).
- Les dotacions d'aplicació mitges dels materials, obtingudes a partir de les planxes metàl·liques, no queden entre el 95% i el 105% dels valors especificats en aquest Plec.
- La dispersió dels valors obtinguts de dotacions dels materials aplicats sobre el paviment, expressada en funció del coeficient de variació (v), supera el 10%.

Les marques viàries rebutjades, hauran de ser suprimides i aplicades de nou pel Contractista al seu càrrec. Els nous materials emprats i les noves marques viàries seran sotmesos als mateixos controls que ho havien estat els rebutjats.

El Director de l'Obra, a més de disposar de la informació aportada pels controls esmentats, podrà, mentre es fa l'aplicació, ordenar l'identificació de materials i la verificació de les dosificacions, sempre que ho consideri oportú.

3.8.1.f.3.- Control durant el període de garantia.

En acabar les obres i abans de complir-se el període de garantia, se realitzaran controls periòdics de les marques viàries per a determinar llurs característiques essencials i comprovar "in situ" si compleixen les especificacions mínimes marcades a la taula següent.

TIPUS DE MARCA	PARÀMETRES D'AVUACIÓ				SRT
	Coeficient de retrorreflexió R' (mcd*x ⁻¹ *m ⁻²)			Factor de lluminància (β)	
	A 30 dies	A 180 dies	A 730 dies	Sobre asfalt	
Permanent (blanca)	300	200	100	0,30	0,45
Temporal (groga)	150			0,20	0,45

Les marques viàries rebutjades, hauran de ser suprimides i aplicades de nou pel Contractista als seu càrrec. Les noves marques executades per substituir-les, seran sotmeses als mateixos controls d'aplicació i durant el període de garantia que ho havien estat les rebutjades.

El Director de l'Obra podrà comprovar tantes vegades com ho consideri oportú, al llarg del termini de garantia, que les marques viàries compleixen les característiques essencials i les especificacions marcades en aquest Plec.

3.8.2.- Senyalització vertical.

Es defineixen com senyals i cartells verticals de circulació retrorreflectants, el conjunt d'elements destinats a informar, ordenar o regular la circulació del trànsit per carretera i que tinguin textos i/o pictogrames.

Seràn fabricats i instal·lats de manera que ofereixin la màxima visibilitat tant de dia com de nit, i per això seràn capaços de reflectir la major part de la llum incident (generalment procedent dels fanal dels vehicles) en la mateixa direcció però en sentit contrari.

A l'obra es faràn servir senyals temporals (amb fons groc) per als desviaments de trànsit, i permanents (amb fons blanc) per a dotació pròpia de la carretera.

3.8.2.a.- Senyalització vertical de codi.

3.8.2.a.1.- Definició.

Les unitats d'obra amb les que s'organitza la senyalització vertical de codi són:

- Plaques per a senyals de trànsit de diferents formes, mesures i nivells de retrorreflectància.

Inclouen el subministrament, emmagatzematge i trasllat a l'obra de les plaques i tots els elements per a fixar-les als pals de suport.

- Muntatge de plaques.

Inclouen les operacions de presentació, orientació i subjecció de la placa al suport.

- Suports de perfils buits d'acer galvanitzat per a plaques.

Inclouen les operacions de replanteig; obertura de clots per fonaments; subministrament, col·locació, compactació i curat del formigó de fonaments; i el subministrament del pal, introducció en el formigó tendre, aplomat i manteniment amb tornapunes i falques.

A més, totes aquestes unitats d'obra inclouen el muntatge i desmuntatge de les senyalitzacions d'obra mentre s'executen les operacions esmentades, i els materials, treballs i obres auxiliars per tal d'aconseguir acabar les unitats d'obra amb les característiques de qualitat demandades i en el termini contractat; i el manteniment fins a la recepció provisional.

3.8.2.a.2.- Control de qualitat.

El control de qualitat de les obres de senyalització vertical de codi inclourà la comprovació dels materials amuntegats, de llur aplicació i de les unitats acabades.

El Contractista lliurarà al Director de l'Obra, cada dia, un part d'execució al que hauran d'aparèixer els següents conceptes:

- Data d'instal·lació.
- Localització de l'obra.
- Nombre de senyals instal·lats per tipus (advertència de perill, reglamentació i indicació) i naturalesa (serigrafats, amb tractament anticondensació,...).
- Situació dels senyals sobre plànols amb referències.
- Observacions i incidències que, al parer del Director de l'Obra, poguessin influir en la durabilitat i/o característiques del senyal instal·lats.

3.8.2.a.2.1.- Control de recepció.

A cada partida de materials de senyalització vertical de codi arribada a l'obra es comprovarà la marca o referència d'aquells, que deurà correspondre's amb la classe i qualitat acceptada pel Director de l'Obra.

Amb els materials amuntegats, el Director de l'Obra, amb la periodicitat que consideri adient, podrà ordenar la formació de dos conjunts de mostres d'assaig: un conjunt per ser enviades al laboratori acreditat, on seran sotmeses als assaigs no destructius assenyalats al punt 701.7.1.2 del PG-3:

- Inspecció visual de l'aspecte dels senyals.
- Identificació del fabricant dels senyals.
- Comprovació de les dimensions.
- Comprovació de les característiques fotomètriques i colorimètriques inicials (Coeficient de retroreflexió (R'); coordenades colorimètriques dels vèrtex dels polígons CIE; factor de lluminància (β)), d'acord amb els valors de les taules donades en aquest PPTP al parlar dels materials.

I l'altre per ser guardades a l'obra per a realitzar assaigs de contrast, si fos necessari. El nombre de peces de cada tipus a prendre a cada mostra serà el donat a la taula següent:

Nombre de senyals del mateix tipus										
En amuntegament (N)	2-15	16-25	26-90	91-150	151-280	281-500	501-1200	1201-3200	3201-10000	10001-35000

En la mostra(S)	2	3	5	8	13	20	32	50	80	125
-----------------	---	---	---	---	----	----	----	----	----	-----

Cada senyal o cartell del que resultin mesures defectuoses, es comptarà com a defectuós, i, segons el nombre total de defectuosos i el volum de la mostra, es considerarà acceptable o refusable l'aplec i quants senyals s'haguessin col·locat d'ell a l'arribada de l'Informe d'assaigs del laboratori acreditat. Els nombres per decidir seran els de la taula:

Criteris per l'acceptació o refús d'una mostra representativa de senyals del mateix tipus, amuntegats o instal·lats a l'obra.							
Nivell de qualitat acceptable: 4,0							
Volum de la mostra (Ut)	2-5	8-13	20	32	50	80	125
Màxim d'unitats defectuoses per acceptació	0	1	2	3	5	7	10
Mínim d'unitats defectuoses per a rebuig	1	2	3	4	6	8	11

Tots els materials en aplec dels tipus de senyals o cartells refusables, segons els assaigs fets, seran desmuntats i retirats de l'obra a càrrec del Contractista, que haurà de subministrar-los de nou, assajar-los i muntar-los una altra vegada.

3.8.2.b.- Senyalització vertical en alumini.

3.8.2.b.1.- Definició.

La instal·lació de la senyalització vertical d'alumini inclou, sense que la relació sigui limitativa i prèvia aprovació per part de la Direcció Facultativa de tots els materials a utilitzar, els treballs següents:

- Les operacions de senyalització d'obra i de seguretat viària per a l'execució dels treballs d'acord amb el que s'estableix a la Norma "8.3-IC. Señalización de Obras".
- Comprovació de les característiques mecàniques del terreny de recolzament del fonament i la verificació de gàlibs.
- El replanteig dels senyals.
- La demolició del paviment de qualsevol tipus.
- L'excavació del fonament en qualsevol tipus de terreny inclòs l'entibació i l'esgotament si s'escau.
- La càrrega i transport dels productes sobrants de les demolicions i les excavacions a l'abocador inclòs el cànon d'abocament.
- El subministrament de formigó, acer, base de subjecció, ancoratges, pals, abraçadores, panells i qualsevol altre material necessari per a l'acabament del senyal.
- La col·locació, vibrat i curat del formigó.
- La col·locació d'ancoratges.
- La col·locació de tots els elements que formen el senyal, tals com suports, abraçadores, panells, etc.
- La reposició dels paviments i qualsevol altre element viari enderrocat o malmès pels treballs.
- La retirada de la senyalització d'obres.

- Recollida i documentació de tota la informació de la implantació dels senyals.

L'execució de l'excavació serà manual o mecànica i acomplirà el que s'estableix en els corresponents articles d'aquest plec. Una vegada executada l'excavació, la Direcció d'Obra examinarà el terreny de recolzament i autoritzarà o modificarà les mides previstes inicialment per al fonament.

El formigonat del fonament es realitzarà contra el terreny, és a dir, sense encofrar encara que les irregularitats de l'excavació suposin un increment notable del volum de formigó.

3.8.2.b.2.- Mitjans Tècnics i Equips de Treball.

Abans de l'inici dels treballs, el contractista facilitarà a la Direcció d'obra, per a la seva comprovació i aprovació, les dades tècniques de l'industrial que realitzarà la senyalització.

L'industrial disposarà d'instal·lació de producció de senyals informatius d'alumini i dels equips materials i humans necessaris per complir les prescripcions del present Plec de Condicions, Aquestes instal·lacions i equips hauran de ser descrits en les dades tècniques abans esmentades.

El contractista adjudicatari haurà d'adoptar les mesures de control de qualitat necessàries per complir les especificacions del present Plec de Condicions.

La Direcció d'Obra podrà rebutjar el personal que al seu judici no reuneixi les condicions d'aptitud per al bon desenvolupament dels treballs a realitzar per l'industrial, havent de ser substituït per altre personal que sigui apte, sense dret a cap reclamació per part del contractista.

3.8.2.b.3.- Replanteig.

Els criteris d'implantació dels senyals seran els que fixi el Manual de Senyalització viària d'orientació de Catalunya, de la Direcció General de Carreteres, actualment en fase d'aprovació.

El projectista, els directors de les obres i el contractista hauran d'acreditar de manera fefaent el coneixement d'aquest manual.

El replanteig dels senyals es realitzarà amb l'ajut d'un GPS o amb PK calculat amb odòmetre (PK + distància en metres), d'acord amb la posició indicada en el projecte i amb un marge de ± 7 m. En primera fase es materialitzarà amb una estaca o element similar. Posteriorment, es comprovaran els gàlibs, la visibilitat i l'adequació a la normativa. En cas que la direcció d'obra aprovi la implantació, es procedirà a materialitzar el replanteig dels senyals de manera definitiva mitjançant estakes formigonades o sistemes equivalents. En cas que la direcció d'obra decideixi modificar la implantació dels senyals, es realitzarà una altra proposta que haurà d'ésser aprovada per escrit per la Direcció General de Carreteres. Posteriorment, es tornarà a iniciar el procés de replanteig tal com s'ha assenyalat abans.

3.8.2.b.4.- Càlculs resistents.

El contractista presentarà per a la seva aprovació els càlculs resistents de tots els elements que constitueixen la senyalització d'alumini, inclòs el fonament.

Per al desenvolupament del càlculs s'aplicaran les normes:

- UNE. 135311 Señalización vertical. Elementos de sustentación y anclaje. Hipótesis de cálculo.
- EN. 1999 Eurocódigo 9. Proyecto de estructuras de Aluminio.

S'adoptarà el valor de 1500 N/m² per l'efecte de pressió més succió del vent sobre les plaques. La deformació de les plaques per l'acció del vent no superarà la centèsima de la llum. A les comarques de l'Alt Empordà, Baix Empordà, Terra Alta, Montsià i Baix Ebre on la situació sigui exposada al vent s'analitzarà la conveniència de utilitzar un valor de 2000 N/m² pel càlcul estàtics i resistents.

El fonament es calcularà com un pou rígid. En el càlcul de les pressions sobre el terreny es tindran en compte els coeficients de balast vertical i horitzontal. Per al càlcul s'adoptarà una relació d'ambdós coeficients igual o inferior a 0,3. La pressió sobre el terreny serà inferior a 0,1 N/mm² en el fons del fonament i a 0,03 N/mm² en les parets laterals. La direcció d'obra podrà modificar aquests límits una vegada examinat el terreny.

3.8.2.b.5.- Certificat de les característiques qualitatives i quantitatives dels materials.

Els materials utilitzats pel contractista hauran d'acreditar les característiques qualitatives i quantitatives exigides en el present Plec de Condicions mitjançant certificat atorgat per laboratori d'assaigs homologat.

Entre d'altres caldrà acreditar amb certificats o assaigs les característiques corresponents a:

- | | |
|--------------------------|---|
| Resistència estructural: | Tracció.
Plec i desplegada.
Funcionament com a fusible el conjunt suport-base ancoratge. |
| Deformació: | Deformació dels panells, lamel·les i unions. |
| Durabilitat: | Adhesivitat i durabilitat de la adherència dels vinils.
Atacs químics (sals, oxigen, carbonats, ciments, ...)
Atacs físics (abrasió, raigs solars, electròlisis, ...) |

Sobre els panells ja construïts s'hauran de contemplar els següents assajos:

- assaig sobre càrregues uniformes de simulació de la pressió del vent
- assaigs de càrregues puntuals (50 Kg) corresponents a assaigs de vandalisme aplicats a tot arreu i en totes les direccions sobre la superfície del panell.

3.8.2.b.6.- Disposició dels panells i suports.

La distància mínima dels panells al límit del voral o vorera seran:

	DISTÀNCIA	TOLERÀNCIES

HORIZZONTAL	50 cm	+ 25 cm
VERTICAL	220 cm	+ 15 cm

En el cas d'existència de cunetes, la tolerància horitzontal es podrà augmentar amb els criteris que estableixi el projecte o la direcció d'obra.

A més a més es compliran les condicions de la figura 25 de la instrucció 8.1-IC.

En la senyalització vertical implantada amb un únic suport, aquest se situarà a un terç (1/3) de l'extrem de la part rectangular del panell. La part del terç del panell restarà, en general, a la banda de la calçada. El suport sobresortirà del panell 10 cm, amb una tolerància de + 5 cm.

En el cas de panells amb dos suports, aquests seran d'igual diàmetre i es col·locaran a un quart (1/4) de l'extrem del panell. Els suports no sortiran per la part superior dels panells.

En les composicions amb subplafons independents la separació entre aquests serà de Hb/4 en cas d'indicar el mateix sentit i Hb/2 si és diferent. Entre plaques i caixetins d'identificació de carreteres la distància serà de Hb/4.

3.8.2.b.7.- Documentació de la senyalització realitzada.

Periòdicament el contractista adjudicatari lliurarà a la Direcció d'Obra en suport informàtic, un comunicat de treball en el qual figurarà la relació dels treballs efectuats.

En aquest comunicat es descriuran les característiques de la senyalització realitzada i totes aquelles incidències que s'haguessin produït en el desenvolupament dels treballs.

La Direcció d'Obra facilitarà plànols base en suport paper o informàtic, en el que figurarà grafiat les alineacions de les carreteres, façanes, voreres, illetes de canalització de trànsit, perímetre dels passeigs i altres elements, havent l'adjudicatari, en el termini màxim d'un mes natural, d'incorporar en els esmentats plànols base, perfectament dibuixada, la senyalització informativa.

En els esmentats plànols s'incorporaran caixetins en els quals s'anotaran les següents dades:

- Data de col·locació del senyal.
- Tipus de senyal col·locat.
- Text.
- Tipus de suport.
- La posició del senyal amb coordenades X e Y donades mitjançant GPS o amb PK calculat amb odòmetre (PK + distància en metres).
- Fotografia de llegibilitat a una distància de 500 Hb des de la línia del voral.

- Fotografia a curta distància.

Les despeses de replanteig i dibuix en els plànols base facilitats per la direcció d'obra aniran a càrrec de l'adjudicatari, així com també els corresponents a la preparació del plànol de fi d'obra en suport informàtic.

3.8.2.c.- Període de garantia.

Els senyals i cartells verticals de circulació retrorreflectants (serigrafiats o no), fabricats i instal·lats amb caràcter permanent d'acord amb aquest PPTP, i conservats regularment d'acord amb les normes lliurades pel fabricant, serà de cinc (5) anys comptats des de la data de fabricació, o de quatre (4,5) anys i sis mesos des de la instal·lació.

El Director d'Obra haurà de prohibir la instal·lació de senyals i cartells fabricats més de sis (6) mesos abans de ser col·locats en obra, i podrà prohibir la instal·lació dels fabricats dins dels sis (6) mesos abans de la col·locació si troba que no han estat emmagatzemats i conservats en condicions adequades.

3.8.2.c.1.- Control durant el període de garantia.

Els senyals i cartells instal·lats de manera permanent i conservats d'acord amb les instruccions del fabricant, hauran de mantenir unes característiques fotomètriques i colorimètriques que seran, com a mínim, les següents:

- Coeficient de retrorreflexió R ($\text{cd}/(\text{lux}\cdot\text{m}^2)$) amb angle d'observació $\alpha=0,2^\circ$, $\beta_1=\beta_2=0$ i angle d'entrada 5° , segons color:

COLOR	Blanc	Groc	Roig	Verd	Blau
R ($\text{cd}/(\text{lux}\cdot\text{m}^2)$)	200	136	36	36	16

- Els factors de lluminància (β) seran superiors als especificats, i les coordenades colorimètriques (x, y) hauran de ser dins dels polígons CIE especificats a les taules donades en aquest PPTP pels materials.

El control es realitzarà de la manera assenyalada a la Norma UNE 135 352, i al punt 1.5.5.2. d'aquest Plec per als elements d'abalisament.

Els senyals i cartells verticals que no compleixin les condicions assenyalades, hauran de ser desmuntats, retirats i substituïts de nou pel Contractista als seu càrrec. Els nous, seran sotmesos als mateixos controls de recepció i durant el període de garantia que ho havien estat els rebutjats.

El Director de l'Obra podrà comprovar tantes vegades com ho consideri oportú, al llarg del termini de garantia, que els senyals i cartells verticals compleixen les característiques essencials i les especificacions marcades en aquest Plec.

3.8.2.d.- Seguretat i senyalització dels treballs.

La senyalització de les obres durant la seva execució estarà d'acord amb la Norma de Carreteres 8.3-IC "Señalización de Obras" de setembre de 1987, altres Ordres Complementàries i el Reglament General de Circulació.

El contractista resta obligat a instal·lar al seu càrrec els senyals precisos per indicar la proximitat de l'obra, la circulació en la zona que ocupin els treballs i els punts de possible perill a causa d'aquests, tant en aquesta zona com en els seus marges o immediacions.

Tant el contractista com les empreses col·laboradores i proveïdors, s'atindran a les restriccions i condicions que puguin ser imposades en la circulació de camions i maquinària de l'obra. Es tendirà sempre a minorar l'impacte de l'obra i, per tant, s'hauran d'atendre les indicacions de la Vigilància Medioambiental.

Tota senyalització haurà d'estar suficientment il·luminada durant les hores nocturnes mitjançant elements lluminosos de color vermell o groc-ambre i els abalisaments que especifiqui la Direcció d'Obra.

Durant l'execució dels treballs nocturns, tot el personal que estigui treballant anirà proveït d'elements reflectants tals com: cingles, braçalets, etc., que facilitin la seva detecció als automobilistes.

Seràn a càrrec de l'adjudicatari les despeses que s'originin per material de senyalització i seguretat a causa de l'incompliment d'aquest article.

3.9.- Obres diverses

3.9.1.- Elements prefabricats

El Contratista de l'Obra lliurarà al Director de les Obres per a la seva aprovació els plànols i memòria de càlcul completa de tots els elements prefabricats. A la memòria hauran de constar, a més a més de les dimensions, característiques i disposició dels materials, l'esquema estructural considerat, la definició de les hipòtesis de càrrega, incloses les de muntatge, i els càlculs complets d'esforços i de dimensionament de l'armadura i de comprovació de la fissuració en aquells cassos que s'escaigui a judici del Director de les Obres. Igualment hi hauran de constar les proves de càrrega a relaitzar. També haurà de lliurar totes les dades que es sol·licitin referents al control de qualitat dels materials del prefabricat.

4.- AMIDAMENT I ABONAMENT.

4.1.- Moviment de terres.

4.1.1.- Treballs preliminars.

4.1.1.a.- Aclariment i esbrossada.

L'amidament es farà per metres quadrats (m^2) realment aclarits i esbrossats mesurats sobre la projecció horitzontal del terreny. Aquesta unitat inclou també l'arrencada d'arbres, arbusts, soques, brossa i runes, així com la càrrega i transport dels productes a dipòsit o abocador. En cas d'utilització d'abocador, el contractista no podrà abocar material procedent de l'obra sense que prèviament estigui aprovat l'abocador pel director de l'obra i per la comissió de seguiment mediambiental, en el cas que estigui constituïda..

S'abonarà segons el preu corresponent establert al Quadre de preus.

4.1.1.b.- Enderrocs i demolicions.

L'amidament s'efectuarà per metres cúbics (m^3) de volum exterior enderrocat, inclosa coberta, buit i massís, realment executats en obra, en el cas d'edificacions i per metres cúbics (m^3) realment enderrocats i retirats del seu emplaçament, mesurats per diferència entre les dades inicials, preses immediatament abans d'iniciar-se l'enderroc i les dades finals, preses immediatament després de finalitzar el mateix, en el cas d'enderroc de massissos.

En el cas de paviments, es mesuraran els metres quadrats (m^2) en planta realment executats.

No seran objecte d'abonament independent la càrrega i transport a dipòsit o abocador dels productes resultants per considerar-se inclosos a les unitats d'enderroc. En cas d'utilització d'abocador, el contractista no podrà abocar material procedent de l'obra sense que prèviament estigui aprovat l'abocador pel director de l'obra i per la comissió de seguiment mediambiental, en el cas que estigui constituïda..

L'abonament dels enderroc es farà segons el tipus de que es tracti, segons els preus unitaris establerts al Quadre de Preus.

4.1.1.c.- Escarificat, rassanteig i compactació.

Aquesta unitat s'entén inclosa en el preu del m^2 de preparació de la base d'assentament del terraplè, i per tant, no donarà dret a abonament independent.

4.1.1.d.- Escarificació i compactació de fermes existents.

Aquesta unitat s'abonarà per metres quadrats (m^2) realment executats, mesurats sobre la projecció horitzontal del terreny.

4.1.1.e.- Neteja de paviments existents per rebre nous tractaments.

Aquesta unitat d'obra s'abonarà per metres quadrats (m^2) de superfície realment netejada amb aigua a presió de paviment bituminós existent.

4.1.2.- Excavacions.

4.1.2.a.- Excavació de terra vegetal.

L'excavació de terra vegetal es mesurarà per metres cúbics (m³), realment excavats mesurats sobre perfils transversals contrastats del terreny.

El preu inclou l'excavació fins a les rasants definides als plànols, o aquelles que indiqui la Direcció d'Obra, càrrega i transport dels productes resultants a abocador, lloc d'utilització, instal·lacions o aplecs, i la correcta conservació d'aquests fins a la seva reutilització. En cas d'utilització d'abocador, el contractista no podrà abocar material procedent de l'obra sense que prèviament estigui aprovat l'abocador pel director de l'obra i per la comissió de seguiment mediambiental, en el cas que estigui constituïda..

El preu inclou, també, la formació dels cavallons que poguessin resultar necessaris, i els pagaments dels cànon d'ocupació que fossin precisos.

Les excavacions de terra vegetal s'abonaran segons el preu unitari establert en el Quadre de Preus.

4.1.2.b.- Excavació de rases, pous i fonaments.

L'excavació en rases, pous i fonaments es mesurarà per metres cúbics (m³), obtinguts en l'excavació de rases i pous contínues per a canalitzacions es mesurarà obtinguts trobant el volum del prisma de cares laterals segons la secció teòrica deduïda dels plànols amb el fons de la rasa i del terreny. En excavacions de fonaments d'estructures i murs es trobarà el volum del prisma de cares laterals verticals, la base inferior dels qual, situada a la cota de fonament, és determinada per la superfície de costats paral·lels, a una distància de cinquanta centímetres (0,50 cm) a cada costat de la sabata contra el terreny i la base superior de la qual és l'intersecció de les cares laterals amb el fons del desmunt, la cota d'esplanació o, en cas d'obres situades fora de desmunt a realitzar, amb el terreny natural.

El volum realment excavat pels talussos i sobreamples reals executats, es considera en tot cas inclòs dins de l'amidament teòrica definida al paràgraf anterior, essent aquesta l'única objecte d'abonament.

Si en obres situades sota un terraplè o dins d'ell, l'Enginyer Director autoritzés l'excavació després de realitzar aquest, l'excavació del terraplè no serà d'abonament.

En el preu corresponent s'inclou l'apuntament i els esgotaments necessaris, el transport de productes sobrants a l'abocador o lloc d'utilització o, en el seu cas, aplec intermedi i la seva posterior càrrega i transport al lloc d'ús i el refinat de la rasa o pou excavat. En cas d'utilització d'abocador, el contractista no podrà abocar material procedent de l'obra sense que prèviament estigui aprovat l'abocador pel director de l'obra i per la comissió de seguiment mediambiental, en el cas que estigui constituïda..

El preu és únic per qualsevulla que sigui la naturalesa del terreny i els mitjans d'excavació. El preu a aplicar serà l'ofertat per l'empresa adjudicatària a la licitació considerat el preu "a risc i ventura", independentment del percentatge real de roca que aparegui a l'obra.

L'excavació en rases i pous s'abonarà segons el preu unitari establert al Quadre de preus.

4.1.3.- Terraplens i rebliments.

4.1.3.a.- Rebliment de rases, pous o fonaments.

L'execució d'aquesta unitat es realitzarà tal i com s'indica a l'apartat 3.2.3.b d'aquest plec.

Els rebliments de rases, pous i fonaments s'amidaran com el volum d'excavació en rasa (mesurat amb els criteris de l'apartat 4.1.2.d) al qual se li deduirà el volum del fonament, tub o altre reblert que s'hagi efectuat dintre el volum excavat.

S'abonarà segons el preu que a tal efecte figura al quadre de preus.

4.1.4.- Acabats.

4.1.4.a.- Aportació i extensió de terra vegetal.

L'extensió de terra vegetal es mesurarà per metres cúbics (m³) realment executats, mesurats sobre perfils transversals. No seran d'abonament els augments de gruix sobre els previs a les seccions tipus dels plànols o dins dels límits ordenats per l'Enginyer Director. L'extensió de terra vegetal s'abonarà segons el preu unitari establert en el quadre de preus:

- m³ tractament i estesa de terra vegetal de l'obra
- m³ subministrament, tractament i estesa de terra vegetal

4.1.5.- Obres diverses.

4.1.5.a.- Camins d'accessos als talls.

Els camins d'accessos als talls, així com el seu manteniment i restitució a l'estat indicat per la D.O., amb les corresponents mesures correctores, no serà d'abonament.

4.2.- Drenatge.

4.2.1.- Cunetes i baixants.

4.2.1.a.- Baixants prefabricades.

Les baixants prefabricades de formigó es mesuraran per metres lineals (m), col·locats, mesurats sobre el terreny.

L'abonament d'aquesta unitat es realitzarà d'acord amb el tipus emprat, segons el preu que figura al Quadre de preus per a la unitat d'obra corresponent.

4.2.2.- Tubs, pericons i buneres.

4.2.2.a.- Pericons i pous.

Es mesuraran per unitats (Ut) de pou totalment construït, o bé per metre de fondària segons s'especifiqui al quadre de preus. El preu inclou el formigó de solera, fàbrica de maó i formigó HA-25 en alçats, armadures i, quan s'escaigui, encofratge i desencofrat, arrebossat i lliscat, tapa o reixeta, marc i graons per a formació d'escales de gat.

Així mateix, el pous imbornals s'amidaran per unitat de pou.

L'abonament d'aquesta unitat d'obra es realitzarà d'acord amb el preu corresponent que figura en el Quadre de preus.

4.2.2.b.- Claveguerons de formigó.

Els claveguerons de formigó es mesuraran per metres (m) de longitud de la seva generatriu inferior, descomptant les longituds de les interrupcions degudes a pericons, registres, etc. A l'anomenat amidament s'aplicarà el preu unitari corresponent, segons el tipus i diàmetre de la canella o bateria de canonades.

L'abonament es farà d'acord amb el preu corresponent de Quadre de preus.

Aquest preu compren tots els conceptes que s'inclouen a la definició de la unitat d'obra, inclòs la base i el reblert de formigó.

Les embocadures i pous dels extrems del clavegueró del drenatge transversal es mesuraran i abonaran com a estructures de formigó, excepte en el cas del tubs passacunetes on s'inclouen els brocs laterals d'entrada i sortida.

4.2.2.c.- Tubs de PVC

Els col·lectors formats per tubs de PVC es mesuraran per metres de tub realment col·locats, mesurats al terreny. L'abonament es realitzarà segons el seu diàmetre amb els preus que a tal efecte figuren al quadre de preus. En el preu s'inclou el subministrament i col·locació del tub, la formació de la solera amb formigó de resistència característica de 15 N/mm² i el reblert posterior amb el mateix tipus de formigó, i totes aquelles operacions compreses en aquesta unitat d'obra a excepció de l'excavació i el reblert de la rasa.

4.2.2.d.- Drens.

Els drens es mesuraran per metres lineals (m) realment col·locats, mesurats al terreny. S'abonaran segons el tipus amb els preus que figuren al quadre de preus. El preu inclou tots els conceptes inclosos en la definició d'aquesta unitat, com és l'excavació de la rasa, el rebliment de material filtrant i el geotextil, subministrament i la col·locació del tub, la preparació de la solera d'assentament, el formigonat de la solera.

4.2.3.- Desgüassos

Els desgüassos s'abonaran per unitats realment executades als preus que figuren al quadre de preus. El preu inclou la preparació del terreny, l'execució del desgüàs i la seva correcta connexió amb la resta d'elements de drenatge.

4.3.- Afermats.

4.3.1.- Capes granulars.

4.3.1.a.- Tot-ú natural.

El tot-ú natural s'abonarà per metres cúbics (m³) realment executats, mesurats amb arranjament a les seccions tipus assenyalades als Plànols.

No seran d'abonament els excessos laterals, ni les conseqüents de l'aplicació de la compensació de la minva de gruixos de capes subjacents.

4.3.1.b.- Tot-ú artificial.

El tot-ú artificial s'abonarà per metres cúbics (m³) realment executats, mesurats amb arranjament a les seccions tipus assenyalades als Plànols.

No seran d'abonament els excessos laterals, ni les conseqüents de l'aplicació de la compensació de la minva de gruixos de capes subjacents.

4.3.2.- Mescles bituminoses.

4.3.2.a.- Mescles bituminoses en calent.

La fabricació i posada en obra de les mescles bituminoses en calent s'abonarà per tones (t), segons tipus, mesurades multiplicant les amplades de cada capa realment construïdes amb arranament a les seccions tipus que figuren als Plànols, pel gruix menor dels dos següents: el que figura en els Plànols o el deduït dels assaigs de control i per la densitat mitjana obtinguda dels assaigs de control de cada lot sobre densitat d'àrid, un cop deduït el betum a la mescla bituminosa. En aquest abonament es consideraran inclosos el de la preparació de la superfície existent i els dels granulats i pols mineral. No seran d'abonament les escreixes laterals.

El lligant hidrocarbonat emprat a la fabricació de mescles bituminoses en calent s'abonarà per tones (t), obtingudes aplicant a l'amidament abonable de cada lot la densitat i les dotacions dels assaigs de control. En el preu del betum és inclòs la seva part proporcional de la fabricació, transport i col·locació.

4.3.3.- Regs i tractaments superficials.

4.3.3.a.- Regs d'emprimació.

Aquesta unitat es mesurarà i abonarà per metres quadrats (m²), segons les seccions tipus que figuren als plànols, tot inclòs.

No seran d'abonament els excessos laterals.

4.3.3.b.- Regs d'adherència.

Aquesta unitat es mesurarà i abonarà per metres quadrats (m²), segons les seccions tipus que figuren als plànols, tot inclòs.

No seran d'abonament els excessos laterals.

4.3.3.c.- Dobles tractaments superficials.

Se mesuraran i abonaran per metres quadrats realment executats; tot inclòs.

4.4.- Estructures de formigó.

4.4.1.- Armadures utilitzades en el formigó armat.

4.4.1.a.- Armadures passives

Els acers es mesuraran multiplicant per cada diàmetre les longituds que figuren als plànols per al pes de quilogram per metre, que figura al PG-3, o en el seu defecte, del catàleg que indiqui l'Enginyer Director. Aquest amidament no podrà ser incrementada per cap concepte, fins i tot toleràncies de laminació.

Al preu hi són inclosos el subministrament, elaboració, doblatge, la col·locació, els separadors, falques, lligams, soldadures, pèrdues per retalls i escapçaments, empalmaments per encavalcaments encara que no estiguin previstos als plànols.

L'acer emprat a elements prefabricats (impostes, bigues, baixants, etc.), no serà objecte d'amidament i abonament per aquest concepte, quedant inclòs al preu de la unitat corresponent.

Les armadures s'abonaran segons el preu corresponent del Quadre de preus.

4.4.2.- Formigons.

4.4.2.a.- Formigó en massa o armat.

Es mesuraran i abonaran per metres cúbics (m^3) deduïts de les seccions i plànols del Projecte, amb les següents particularitats i excepcions:

- El formigó emprat a replens, es mesurarà per diferència entre els estats anterior i posterior de l'execució de les obres, essent l'estat anterior el corresponent a les mesures emprades per abonar l'excavació.
- El formigó a cunetes revestides, pericons, revestiment de canelles, brocs, etc. i qualsevol obra de drenatge no serà objecte d'amidament i abonament independent, ja que es considera inclòs al preu d'aquestes unitats.
- Anàlogament passa amb el formigó a qualsevol element prefabricat.
- L'abonament es farà per tipus de formigó i lloc d'utilització, amb arranament als preus existents als Quadres de preus.

Els preus d'abonament comprenen, en tots els casos, el subministrament, manipulació i utilització de tots els materials necessaris, maquinària i mà d'obra necessàries per a la seva execució i quantes operacions siguin precises per una correcta posada en obra, fins i tot tractaments superficials com el previst broll d'aigua a voreres d'obres de fàbrica.

4.4.3.- Elements auxiliars.

4.4.3.a.- Encofrats i motlles.

Els encofrats s'abonaran per metres quadrats (m^2) realment executats, mesurats sobre plànols d'acord amb els corresponents preus unitaris que figuren als Quadres de preus.

Els preus inclouen totes les operacions necessàries per materialitzar formes especials com matèries, caixetins, remats singulars definits en plànols, etc. També inclou la col·locació i ancoratge de candeles, mitjans auxiliars de construcció de xapes, maniguets, puntals o qualsevol tipus d'estructura auxiliar necessària pels correctes aplom, anivellació i rasanteig de superfícies.

4.5.- Senyalització i abalisament.

4.5.1.- Marques vials.

Les marques viàries lineals d'amplada uniforme aplicades amb un material determinat, s'amidaran pels metres (m) sumats pels trossos plens de cada amplada i s'abonaran per aplicació a cada amidament dels preus unitaris corresponents del Quadre de Preus nº 1.

Les marques viàries d'altra mena (rètols, cebrats, símbols,...) s'amidaran pels metres quadrats (m^2) totals realment pintats, i s'abonaran al preu corresponent del Quadre de Preus nº 1.

4.5.2.- Senyalització vertical.

4.5.2.a.- Senyals verticals de codi.

Cada tipus de senyal, definida per una geometria, un substrat i un nivell de retrorreflectància determinats, junt amb els elements per la seva fixació al pal de suport, s'amidarà pel nombre d'unitats (Ut) realment col·locades, i s'abonarà al preu corresponent del Quadre de Preus nº 1.

Els senyals aprofitats dels existents a la carretera, s'amidaran per les unitats (Ut) realment re-aprofitades i s'abonaran al preu corresponent del Quadre de Preus nº 1.

Les plaques complementàries per a senyals de codi s'agruparan, pel seu amidament, segons les àrees que apareixen al Quadre de Preus núm 1. En cadascun d'aquests marges d'àrea s'amidaran, les plaques complementàries per l'àrea, en metres quadrats (m²), de cada placa col·locada, i s'abonaran per aplicació a l'amidament del preu corresponent del Quadre de Preus núm. 1.

4.5.2.b.- Plaques i panells d'alumini.

Les plaques i panells de senyalització en alumini s'amidaran i abonaran per metres quadrats (m²) realment col·locats segons els tipus i mides que s'assenyalen en el Quadre de Preus, sempre que figurin en el projecte o en les ordres per escrit de la Direcció d'Obra.

Els preus inclouen, sense que la relació sigui limitativa, el que segueix:

- El replanteig i la comprovació de gàlibs.
- La senyalització provisional d'obra i la seva retirada.
- Subministrament i col·locació dels panells i les abraçadores d'orientació i fixació.
- Els càlculs resistents del senyal.
- Qualsevol altra operació necessària per al correcte acabament de la unitat.

4.5.2.c.- Pals de suport i fonaments.

Els pals d'acer en perfils buits laminats en fred i galvanitzat de cada secció per a suport de senyals de codi, incloses les fonamentacions de formigó de cadascun d'ells, s'amidaran pel nombre d'unitats (u) realment col·locades i s'abonaran per aplicació del preu corresponent a cada tipus al Quadre de Preus nº 1.

Els pals de suport per a la senyalització vertical d'alumini s'amidaran i abonaran per metres lineals (m) realment col·locats segons els tipus i mides que s'assenyalen en el Quadre de Preus, sempre que figurin en el projecte o en les ordres per escrit de la Direcció d'Obra.

Les bases de subjecció dels pals de suport de la senyalització d'alumini s'amidaran per unitat (u) col·locada, segons les mides que s'assenyalen en el Quadre de Preus. Aquesta unitat d'obra inclou el subministrament dels pernys d'ancoratge (sense la seva col·locació).

Els fonaments dels senyals verticals d'alumini s'amidaran per metres cúbics (m³) segons les mides que figuren en els plànols de cada senyal, sempre que figurin en el projecte o en les ordres i per escrit de la Direcció d'Obra. L'amidament serà teòric segons plànols de projecte o documentació tècnica de la Direcció d'Obra.

Els preus inclouen, sense que la relació sigui limitativa, el que segueix:

- El replanteig i la comprovació de gàlibs.

- La senyalització d'obra i la seva retirada.
- L'enderroc del paviment de qualsevol tipus.
- L'excavació sense classificar, tant si és mecànica com manual.
- La càrrega i transport a abocador de sobrants.
- El subministrament de formigó.
- Els excessos d'excavació i formigó.
- El vibrat, curat i l'arremolinat de la superfície vista.
- Els eventuais encofrats per sobre rasant.
- La col·locació dels pernys d'ancoratge (sense el subministrament d'aquests).
- La reposició del paviment enderrocat.
- La neteja final i la reposició dels elements malmesos pels treballs.
- Els càlculs resistents del fonament.
- La documentació tècnica final de característiques de la senyalització així com de la seva implantació segons les especificacions del procés d'execució.

4.5.2.d.- Pòrtics i banderoles.

Els pòrtics i banderoles s'agruparan, dins de cada naturalesa, per les alçades i llums (llargs de braços al cas de les banderoles) del Quadre de Preus nº 1. L'amidament de cada tipus es farà comptant el nombre d'unitats (U) realment col·locades, i l'abonament, al que s'inclouen els fonaments, per aplicació a l'amidament del preu unitari corresponent al Quadre de Preus nº 1.

4.6.- Seguretat viària i desviaments provisionals.

4.6.1.- Definició i condicions de la partida d'obra executada.

- Definició:

Aquest plec inclou les operacions de seguretat viària, senyalització, abalisament, col·locació de barreres de seguretat i desviaments provisionals durant l'execució de les obres, tan de trànsit rodat com de vianants.

L'execució de la unitat d'obra inclou les operacions següents:

- Replanteig previ de tots els elements a col·locar en la protecció i senyalització dels trams en obra.
- Subministrament, transport a l'obra, col·locació, retirada i trasllat immediatament després de que acabi la seva necessitat de:
 - Barreres rígides i flexibles de seguretat, inclòs terminals.
 - Senyals i rètols de senyalització verticals per a ordenació del trànsit, inclòs fonamentació, suports i elements auxiliar de fixació.
 - Cons
 - Balises lluminoses intermitents i fixes.
 - Semàfors provisionals.

Captafars.

Qualsevol altre element necessari per a la protecció i senyalització de les obres d'acord amb la normativa vigent.

Elements estructurals per a la creació de passos i passarel·les.

Escomeses provisionals o grups electrògens per subministra elèctric de la senyalització a balisament.

Tot el material necessari per l'instal·lació dels elements anteriorment esmentats i el seu correcte funcionament (quadres elèctrics, tubulars, cablejats, suports, ...).

- Replanteig i execució de marques viàries provisionals d'obra.
- Eliminació de marques viàries existents i provisionals.
- Execució d'accessos per a vianants amb planxes metàl·liques o de fusta i/o passarel·les de vianants.
- Vigilància i manteniment de les senyalitzacions col·locades de dia i nit.
- La totalitat de treballs, materials i obres necessàries per establir en condicions la circulació afectada per l'execució de les obres definides en el projecte, en tota la longitud en què aquestes s'estiguin desenvolupant en tots els trams afectats, inclòs extrems i immediacions i les modificacions d'acord amb el desenvolupament de les obres.

- Condicions generals:

Les marques viàries han de tenir el color, forma, dimensions i ubicació indicats per la D.F.

La capa de pintura ha de ser clara, uniforme i duradera.

Els senyals de circulació han d'estar fixats al suports i col·locades en pla vertical en la posició indicada i aprovada per la D.F.

Totes les instal·lacions elèctriques hauran de tenir les corresponents legalitzacions.

4.6.2.- Condicions del procés d'execució.

La superfície on s'ha aplicar la pintura de marques viàries provisionals ha d'estar neta i completament eixuta.

S'han de protegir les marques viàries durant el procés d'eixugat.

Als senyals i rètols de senyalització vertical, no s'han de produir danys a la pintura, ni bonys a la planxa, ni s'ha de foradar la planxa per fixar-la, s'ha d'utilitzar els forats existents.

En tots els senyals, fites, balises, etc. s'ha de col·locar de manera que els garanteixi la seva verticalitat i immobilitat.

En les barreres prefabricades les peces han d'estar unides amb els dispositius subministrats pel fabricant.

Les instal·lacions elèctriques hauran de portar els corresponents quadres de protecció i xarxa de terres.

S'haurà de tenir especial cura en la definició i execució de la xarxa provisional de drenatge dels desviaments provisionals, garantint la seguretat de la circulació provisional i per no afectar les obres definitives.

Els moviments de terres, xarxa de drenatges, pavimentacions, defenses, senyalització i balisaments compliran les normatives especificades en les corresponents apartats d'aquest plec o les legalment establertes. Donat la precarietat dels desviaments provisionals, la D.F. podrà admetre especificacions menors de les específiques d'obres definitives.

4.8.3.- Unitat i criteri d'amidament.

- P.A. de cobrament íntegre per a la seguretat viària, senyalització, abalisament i desviaments provisionals durant l'execució de les obres, segons indicacions de la D.F.

- El preu de la unitat inclou tots els conceptes i operacions incloses en la definició i condicions de la partida d'obra executada i del procés d'execució definits als apartats anteriors.

4.8.4.- Normativa de compliment obligatori.

- Plec de Prescripcions Tècniques Generals per a Obres de Carreteres i Ponts PG. 3/75, aprovat per O.M. de 6 de febrer de 1976, amb les modificacions i ampliacions introduïdes al seu articulat pels annexes a la Instrucció de "Seccions de Ferm a Autovies", aprovada per O.M. de 31 de juliol de 1986 (B.O.E. del 5 de

setembre), O.C. 5/2001, O.C. 297/88T, de 29 de març de 1988, O.M. de 28 de setembre de 1989 (B.O.E. del 9 d'octubre), "Elements de senyalització, abalisament i defensa de les carreteres", l'O.M. del 13 de febrer de 2002.

- 8.3-IC: "Instrucció de carreteras. Señalización de obras".
- Reclament de Baixa Tensió.

4.7.- Reposició de serveis

La part d'obra civil s'abonarà segons els preus de les diferents unitats, que a tal efecte figuren al quadre de preus, segons els criteris generals del projecte.

La part d'obra a abonar a la Companyia, anomenada 'obra mecànica', es justificarà amb la factura i rebut d'abonament a la Companyia. L'abonament es calcularà amb l'import de la factura, exclòs l'IVA, i incrementat amb un 5 % en concepte de despeses indirectes com a preu d'Execució Material. L'amidament al que s'aplicarà serà 1 (una unitat).

Ripoll, juliol del 2007

L'Autor del Projecte